



Statistischer Bericht

L II - vj 3 / 09

Gemeindefinanzen in Thüringen 1.1 - 30.9.2009

Bestell - Nr. 11 203

Zeichenerklärung

- 0 weniger als die Hälfte von 1 in der letzten besetzten Stelle, jedoch mehr als nichts
- nichts vorhanden (genau Null)
- . Zahlenwert unbekannt oder geheim zu halten
- ... Angabe fällt später an
- / Zahlenwert nicht sicher genug
- x Tabellenfach gesperrt, weil Aussage nicht sinnvoll
- () Aussagewert eingeschränkt
- r berichtigte Zahl
- p vorläufige Zahl

Anmerkung: Abweichungen in den Summen erklären sich aus dem Runden von Einzelwerten.

Herausgeber:

Thüringer Landesamt für Statistik
Europaplatz 3, 99091 Erfurt
Postfach 90 01 63, 99104 Erfurt

Telefon: 0361 37-84642/84647
Telefax: 0361 37-84699
Internet: www.statistik.thueringen.de
E-Mail: auskunft@statistik.thueringen.de

Auskunft erteilt:

Referat: Öffentliche Finanzen,
Personal im öffentlichen Dienst
Telefon: 03681 354-262

Herausgegeben im Dezember 2009

Heft-Nr.: 312 / 09
Preis: 6,25 EUR

© Thüringer Landesamt für Statistik, Erfurt, 2009

Für nichtgewerbliche Zwecke sind Vervielfältigung und unentgeltliche Verbreitung, auch auszugsweise, mit Quellenangabe gestattet. Die Verbreitung, auch auszugsweise, über elektronische Systeme/Datenträger bedarf der vorherigen Zustimmung. Alle übrigen Rechte bleiben vorbehalten.

Inhaltsverzeichnis

	Seite
Vorbemerkungen	3
Gesamteinschätzung	5
Grafiken	
1. Ausgewählte Ausgaben und Einnahmen 1.1. - 30.9.2008 und 1.1. - 30.9.2009 nach Arten	6
2. Ausgaben der kreisfreien Städte für Sachinvestitionen 1.1. - 30.9.2008 und 1.1. - 30.9.2009	7
3. Einnahmen der kreisfreien Städte aus laufenden Zuweisungen und Zuschüssen 1.1. - 30.9.2008 und 1.1. - 30.9.2009	7
4. Ausgaben der Gemeinden und Gemeindeverbände für Sachinvestitionen 1.1. - 30.9.2009 nach Landkreisen	8
5. Einnahmen der Gemeinden und Gemeindeverbände aus laufenden Zuweisungen und Zuschüssen 1.1. - 30.9.2009 nach Landkreisen	9
Tabellen	
1. Kassenmäßige Ausgaben und Einnahmen sowie Schulden der Gemeinden und Gemeindeverbände nach Arten	10
2. Kassenmäßige Ausgaben und Einnahmen 1.1. - 30.9.2009 nach Arten und Gebietskörperschaftsgruppen/Gemeindegrößenklassen in 1000 EUR	12
3. Kassenmäßige Ausgaben und Einnahmen 1.1. - 30.9.2009 nach Arten und Gebietskörperschaftsgruppen/Gemeindegrößenklassen in EUR je Einwohner	16
4. Kassenmäßige Ausgaben und Einnahmen nach Arten Gemeinden und Gemeindeverbände	20
5. Kassenmäßige Ausgaben und Einnahmen nach Arten Kreisfreie Städte	22
6. Kassenmäßige Ausgaben und Einnahmen nach Arten Kreisangehörige Gemeinden	24
7. Kassenmäßige Ausgaben und Einnahmen nach Arten Verwaltungsgemeinschaften ohne Mitgliedsgemeinden	26
8. Kassenmäßige Ausgaben und Einnahmen nach Arten Einheitsgemeinden	28
9. Kassenmäßige Ausgaben und Einnahmen nach Arten Erfüllende einschließlich beauftragende Gemeinden	30

10. Kassenmäßige Ausgaben und Einnahmen nach Arten Verwaltungsgemeinschaften einschließlich Mitgliedsgemeinden	32
11. Kassenmäßige Ausgaben und Einnahmen nach Arten Landkreise	34
12. Ausgewählte kassenmäßige Ausgaben und Einnahmen 1.1. - 30.9.2009 nach Arten, kreisfreien Städten und Landkreisen in 1000 EUR	36
13. Ausgewählte kassenmäßige Ausgaben und Einnahmen 1.1. - 30.9.2009 nach Arten, kreisfreien Städten und Landkreisen in EUR je Einwohner	40
14. Ausgaben für besondere Finanzierungsvorgänge 1.1. - 30.9.2009 nach kreisfreien Städten und Landkreisen in 1000 EUR	44
15. Einnahmen aus besonderen Finanzierungsvorgängen 1.1. - 30.9.2009 nach kreisfreien Städten und Landkreisen in 1000 EUR	45
16. Kassenmäßiger Schuldenstand am 30.9.2009 nach Gebietskörperschaftsgruppen und Gemeindegrößenklassen	46
17. Kassenmäßiger Schuldenstand am 30.9.2009 nach kreisfreien Städten und Landkreisen	47
18. Kassenmäßiger Schuldenstand am 30.9.2009 nach Landkreisen	48
19. Einwohner am 30.6.2008 nach Gebietskörperschaftsgruppen und Größenklassen	49
20. Einwohner am 30.6.2008 nach kreisfreien Städten und Landkreisen	50
Zuordnungsschlüssel für den Tabellenteil	51

Vorbemerkungen

Die vorliegende Veröffentlichung basiert auf den Ergebnissen der vierteljährlichen Kassenstatistik. Sie weist die Ist-Ausgaben und die Ist-Einnahmen in der Gruppierung nach Ausgabe- und Einnahmearten entsprechend der Kommunalen Haushaltssystematik aus.

Die Daten der vierteljährlichen Kassenstatistik werden den Kassenabschlüssen der Gebietskörperschaften entnommen (Sekundärstatistik) und von den Gemeinden und Gemeindeverbänden in elektronischer Form dem Landesamt für Statistik übergeben. Den im Bericht enthaltenen Berechnungen je Einwohner liegen für 2008 die Einwohnerzahlen vom Stichtag 30.6.2007 und für 2009 die Einwohnerzahlen vom 30.6.2008 zugrunde.

Rechtsgrundlage

Die gesetzliche Grundlage für die Erfassung der Ausgaben und Einnahmen in der vierteljährlichen Kassenstatistik bildet das Gesetz über die Statistiken der öffentlichen Finanzen und des Personals im öffentlichen Dienst (Finanz- und Personalstatistikgesetz - FPStatG) in der Bekanntmachung der Neufassung vom 22. Februar 2006 (BGBl. I Nr. 10 S. 438 ff.) geändert durch Art. 15 Abs. 79 des Gesetzes v. 5.2.2009 I 160.

Entsprechend § 1 Nr. 1 bis 3 sowie § 2 (1) Nr. 3 sind für diese Erhebung berichtspflichtig:

- alle Städte und Gemeinden
- alle Gemeindeverbände
 - Landkreise (Landratsämter)
 - Verwaltungsgemeinschaften

Methodische Hinweise

Bei der vierteljährlichen Gemeindefinanzstatistik handelt es sich um eine Statistik, die die in dem jeweiligen Berichtszeitraum getätigten Ausgaben und Einnahmen erfasst, unabhängig davon, für welchen Zeitraum sie gezahlt oder verrechnet wurden.

In den Tabellen dieses Berichts sind die Ausgabe- und Einnahmearten nach einer gesamtwirtschaftlichen Darstellungsweise geordnet. Charakteristisch dafür ist die Aufteilung in die "laufende Rechnung" und in die "Kapitalrechnung". Gesondert ausgewiesen werden die "besonderen Finanzierungsvorgänge", zu denen in erster Linie Schuldenaufnahmen bzw. Schuldentilgungen am Kreditmarkt zählen.

Des Weiteren ist in den Tabellen 16 bis 18 der Schuldenstand sowie die Verschuldung je Einwohner dargestellt. Der hier ausgewiesene Schuldenstand basiert auf den Angaben aus der jährlichen Schuldenstatistik am 31.12.2008 sowie der Schuldenaufnahme, der Schuldentilgung und den Berichtigungen nach der vierteljährlichen Kassenstatistik 1.1. - 30.9.2009.

In den Tabellen 19 und 20 sind die für die Berechnung - EUR je Einwohner - zugrunde gelegten Einwohnerzahlen enthalten.

Zur Ermittlung des "Finanzierungssaldos" werden die "Gesamtausgaben" von den "Gesamteinnahmen" abgesetzt. Ein negativer Saldo gibt den Betrag an, der zum Ausgleich der laufenden Rechnung und der Kapitalrechnung über die besonderen Finanzierungsvorgänge aufgewendet werden muss.

Finanzstatistisch abgesetzt werden Ausgaben und Einnahmen, die zu Doppelzählungen führen. Bei den kommunalen Haushalten sind das die "haushaltstechnischen Verrechnungen", die Zuführungen zwischen Verwaltungs- und Vermögenshaushalt sowie die kalkulatorischen Kosten und deren Einnahmebuchungen.

Die Gewerbesteuerumlage der Gemeinden/Gemeindeverbände an das Land wird finanzstatistisch nicht unter den Ausgaben nachgewiesen, sondern von den Einnahmen der Gemeinden aus der Gewerbesteuer abgesetzt. Zur Vermeidung von Doppelzählungen werden von den Bruttoeinnahmen und Bruttoausgaben jeweils auch die Zahlungen von gleicher Ebene (zwischengemeindlicher Zahlungsverkehr zwischen Landkreisen und kreisangehörigen Gemeinden sowie zwischen Mitgliedsgemeinden und den Verwaltungsgemeinschaften) eliminiert.

Definitionen

Ausgaben/Einnahmen der laufenden Rechnung

Alle Ausgaben/Einnahmen, die im Rahmen des Verwaltungsvollzugs sowie des Betriebs von Einrichtungen und Anstalten anfallen und nicht vermögenswirksam sind, bereinigt um die Zahlungen von gleicher Ebene.

Ausgaben/Einnahmen der Kapitalrechnung

Alle Ausgaben/Einnahmen, die eine Vermögensänderung herbeiführen oder der Finanzierung von Investitionen dienen und keine besonderen Finanzierungsvorgänge darstellen, bereinigt um die Zahlungen von gleicher Ebene.

Besondere Finanzierungsvorgänge

Unter den besonderen Finanzierungsvorgängen sind die den Gesamthaushalt einer Körperschaft ausgleichenden periodenübergreifenden Finanztransaktionen zusammengefasst (Schuldenaufnahme, Entnahme aus Rücklagen, Schuldentilgung, Zuführung an Rücklagen, Deckung von Vorjahresfehlbeträgen).

Abkürzungen

EW	Einwohner
VG	Verwaltungsgemeinschaft
GV	Gemeindeverbände
Gem.verb.	Gemeindeverbände
bes.	besondere
Finanzier.	Finanzierungs...

Gesamteinschätzung

Die Thüringer Gemeinden und Gemeindeverbände hatten in den ersten neun Monaten 2009 Ausgaben in Höhe von 3 343,1 Millionen EUR. Das waren 194,5 Millionen EUR mehr als im vergleichbaren Vorjahreszeitraum.

Diese Entwicklung ist u. a. auf gestiegene Personalausgaben, gewachsene Ausgaben für den laufenden Sachaufwand sowie höhere Ausgaben für Sachinvestitionen zurückzuführen.

Die Personalausgaben stiegen gegenüber dem Vorjahreszeitraum, bedingt durch die tariflichen Anpassungen, um 64,4 Millionen EUR auf 895,0 Millionen EUR (+ 7,8 Prozent) an.

Für den laufenden Sachaufwand wurden insgesamt 602,1 Millionen EUR und damit 38,5 Millionen EUR, bedingt durch höhere Ausgaben für die Bewirtschaftung und Unterhaltung der Grundstücke und baulichen Anlagen und des sonstigen unbeweglichen Vermögens sowie getiegene Verwaltung-, Betriebs- und Geschäftsausgaben, mehr ausgegeben als im Jahr zuvor.

Ein weiterer großer Ausgabenblock waren die Sachinvestitionen. Hier ist auf Grund erster Auswirkungen des Konjunkturpaketes II ein Anstieg gegenüber den ersten neun Monaten 2008 in Höhe von 37,4 Millionen EUR festzustellen. Insgesamt wurden 460,7 Millionen EUR für Sachinvestitionen ausgegeben, davon 405,4 Millionen EUR für Baumaßnahmen und weitere 55,3 Millionen EUR für den Erwerb von Sachvermögen.

Bei den Ausgaben für soziale Leistungen ist ein Anstieg um 8,5 Millionen EUR auf 808,1 Millionen EUR zu verzeichnen.

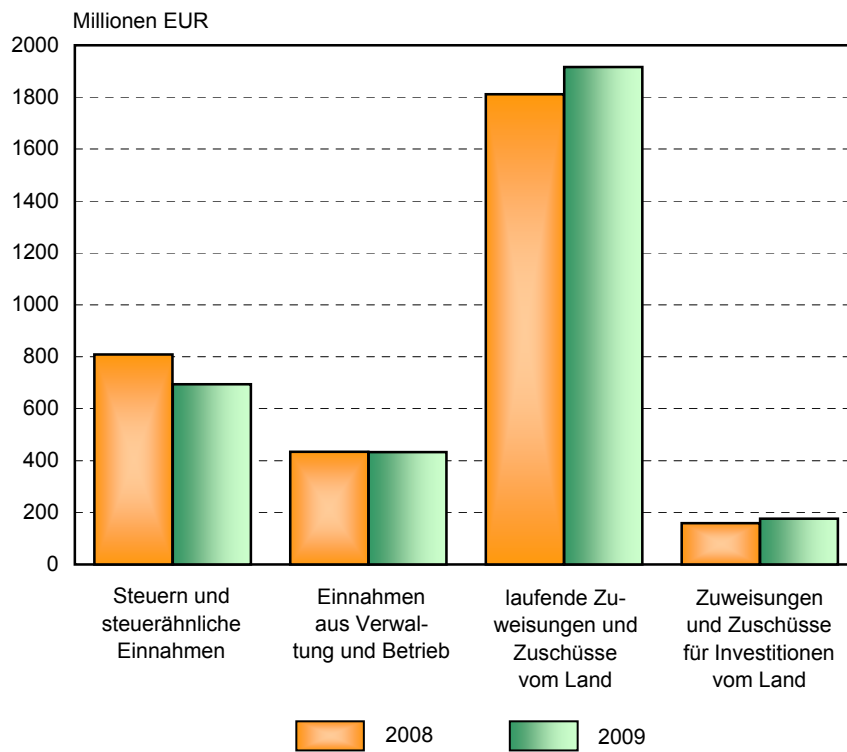
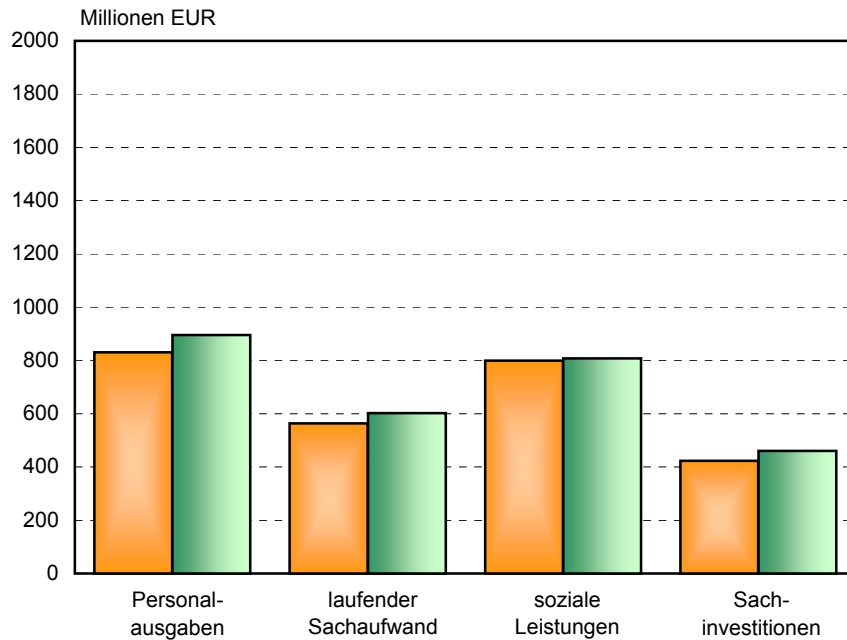
An Einnahmen flossen in den ersten neun Monaten 3 457,9 Millionen EUR in die kommunalen Kassen. Das waren 15,7 Millionen EUR bzw. 0,5 Prozent weniger als in den ersten neun Monaten des Vorjahres.

Die Einnahmen aus Steuern und steuerähnlichen Einnahmen beliefen sich in diesem Dreivierteljahr auf 693,7 Millionen EUR und waren damit um 115,5 Millionen EUR niedriger als im vergleichbaren Vorjahreszeitraum, was vor allem auf Mindereinnahmen aus der Gewerbesteuer (netto) in Höhe von 102,1 Millionen EUR (insgesamt 343,8 Millionen EUR) sowie auf geringere Einnahmen aus dem Gemeindeanteil an der Einkommensteuer in Höhe von 12,7 Millionen EUR (insgesamt 163,1 Millionen EUR) zurückzuführen ist.

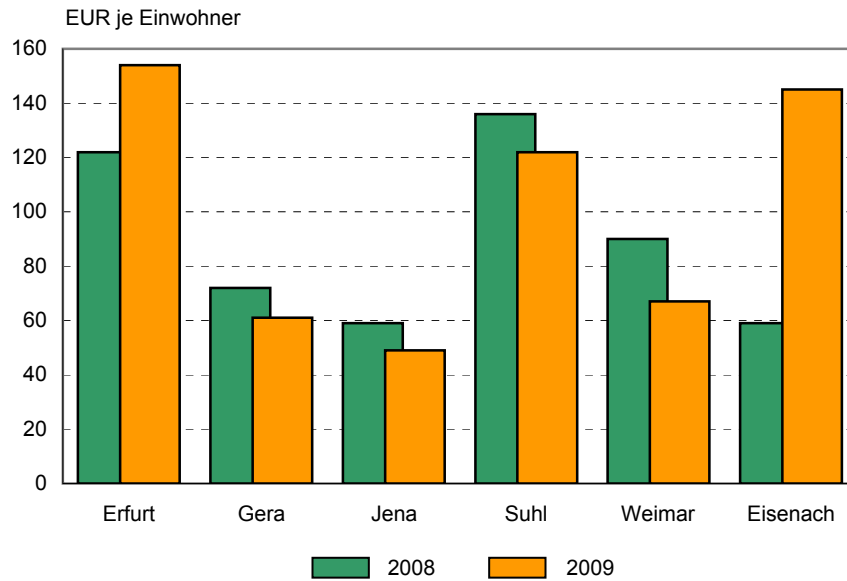
Aus Verwaltung und Betrieb nahmen die Kommunen in den ersten neun Monaten mit 432,8 Millionen EUR 1,4 Millionen EUR weniger als im vergleichbaren Vorjahreszeitraum ein.

Den größten Anteil an den Einnahmen bildeten die laufenden und investiven Finanzaufweisungen vom Land mit 60,5 Prozent bzw. einem Volumen von 2 092,7 Millionen EUR. Im gleichen Zeitraum 2008 waren es 1 969,4 Millionen EUR.

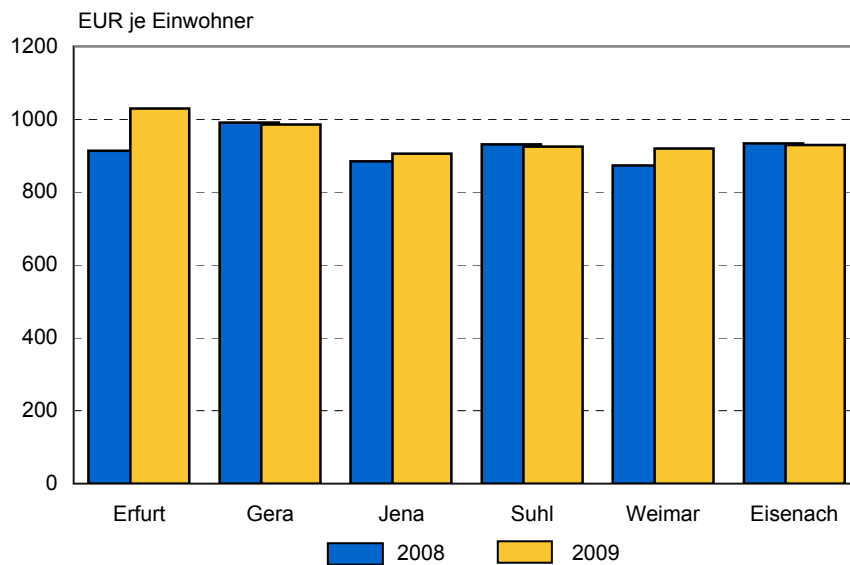
1. Ausgewählte Ausgaben und Einnahmen 1.1. - 30.9.2008 und 1.1. - 30.9.2009 nach Arten



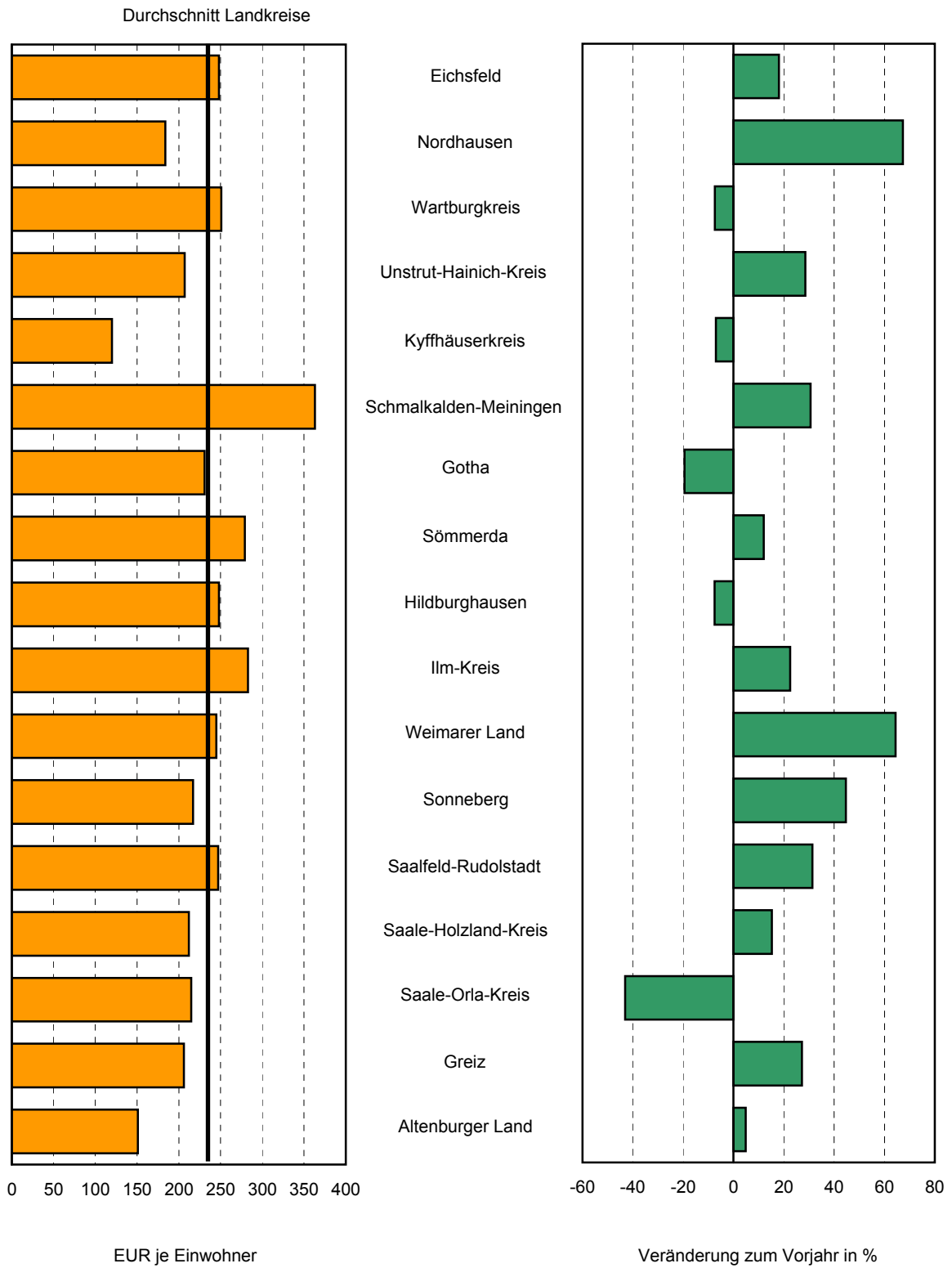
2. Ausgaben der kreisfreien Städte für Sachinvestitionen 1.1. - 30.9.2008 und 1.1. - 30.9.2009



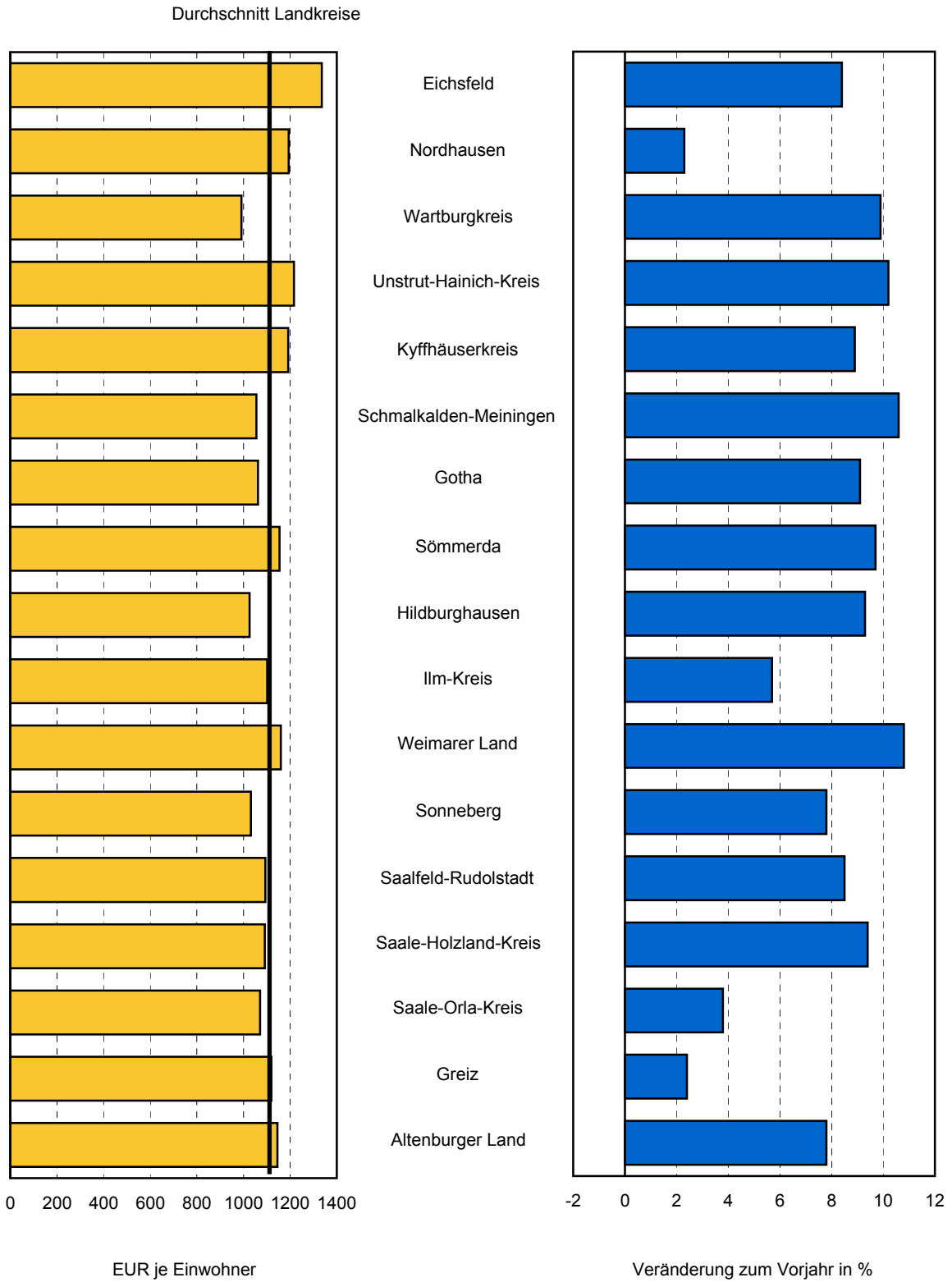
3. Einnahmen der kreisfreien Städte aus laufenden Zuweisungen und Zuschüssen 1.1. - 30.9.2008 und 1.1. - 30.9.2009



4. Ausgaben der Gemeinden und Gemeindeverbände für Sachinvestitionen 1.1. - 30.9.2009 nach Landkreisen



5. Einnahmen der Gemeinden und Gemeindeverbände aus laufenden Zuweisungen und Zuschüssen 1.1. - 30.9.2009 nach Landkreisen



**1. Kassenmäßige Ausgaben und Einnahmen sowie Schulden der Gemeinden und
Gemeindeverbände nach Arten**

Ausgaben	1.1. - 30.9. 2008	1.1. - 30.9. 2009	Veränderungen 2009 gegenüber 2008
	1 000 EUR		%
laufende Rechnung			
Personalausgaben	830 572	894 973	7,8
Laufender Sachaufwand	563 651	602 105	6,8
Zinsausgaben	87 264	78 443	- 10,1
Laufende Zuweisungen und Zuschüsse, Schuldendiensthilfen	1 571 258	1 646 511	4,8
darunter			
soziale Leistungen (einschl.aufg.bezog.Leist.beteilg.nach SGB II)	799 545	808 064	1,1
Bruttoausgaben der laufenden Rechnung	3 052 745	3 222 032	5,5
Abzüglich Zahlungen von Gemeinden und Gemeindeverbänden	379 394	412 241	8,7
Gesamtausgaben der laufenden Rechnung	2 673 350	2 809 791	5,1
Kapitalrechnung			
Sachinvestitionen	423 247	460 654	8,8
davon			
Baumaßnahmen	349 254	405 373	16,1
Erwerb von unbeweglichen und beweglichen Sachen	73 993	55 281	- 25,3
Zuweisungen und Zuschüsse für Investitionen	53 685	57 753	7,6
Darlehen	2 651	1 107	- 58,3
Erwerb von Beteiligungen	589	18 841	3 097,9
Tilgungsausgaben an öffentlichen Bereich	690	106	- 84,6
Bruttoausgaben der Kapitalrechnung	480 863	538 462	12,0
Abzüglich Zahlungen von Gemeinden und Gemeindeverbänden	5 627	5 200	- 7,6
Gesamtausgaben der Kapitalrechnung	475 236	533 262	12,2
Gesamtausgaben (ohne besondere Finanzierungsvorgänge)	3 148 586	3 343 053	6,2

Noch: 1. Kassenmäßige Ausgaben und Einnahmen sowie Schulden der Gemeinden und
Gemeindeverbände nach Arten

Einnahmen	1.1. - 30.9. 2008	1.1. - 30.9. 2009	Veränderungen 2009 gegenüber 2008
	1 000 EUR		%
laufende Rechnung			
Steuern und steuerähnliche Einnahmen	809 229	693 699	- 14,3
Einnahmen aus Verwaltung und Betrieb	434 173	432 800	- 0,3
Zinseinnahmen und Schuldendiensthilfen	32 602	24 889	- 23,7
Laufende Zuweisungen und Zuschüsse	2 320 286	2 465 577	6,3
davon			
vom öffentlichen Bereich	2 261 576	2 406 481	6,4
von anderen Bereichen	58 710	59 096	0,7
Bruttoeinnahmen der laufenden Rechnung	3 596 289	3 616 964	0,6
Abzüglich Zahlungen von Gemeinden und Gemeindeverbänden	379 394	412 241	8,7
Gesamteinnahmen der laufenden Rechnung	3 216 895	3 204 723	- 0,4
Kapitalrechnung			
Veräußerung von Vermögen	64 439	46 196	- 28,3
Zuweisungen und Zuschüsse für Investitionen	195 809	205 650	5,0
davon			
vom öffentlichen Bereich	168 753	183 713	8,9
von anderen Bereichen	27 056	21 936	- 18,9
Darlehensrückflüsse	2 158	2 000	- 7,3
Schuldenaufnahme vom öffentlichen Bereich	-	4 574	x
Bruttoeinnahmen der Kapitalrechnung	262 405	258 420	- 1,5
Abzüglich Zahlungen von Gemeinden und Gemeindeverbänden	5 627	5 200	- 7,6
Gesamteinnahmen der Kapitalrechnung	256 778	253 220	- 1,4
Gesamteinnahmen (ohne besondere Finanzierungsvorgänge)	3 473 673	3 457 944	- 0,5
Finanzierungssaldo	325 087	114 890	x
Schulden			
Schuldenstand insgesamt	2 499 078	2 352 377	- 5,9

2. Kassenmäßige Ausgaben und Einnahmen 1.1. - 30.9.2009 nach Arten und

Nr.	Ausgaben	Gemeinden und Gemeinde- verbände insgesamt	Kreis- freie Städte	Kreis	
				insgesamt	davon
					unter 1 000
laufende Rechnung					
1	Personalausgaben	894 973	226 104	340 814	34 388
2	Laufender Sachaufwand	602 105	147 931	238 464	29 622
3	sächliche Verwaltungsaufgaben	575 368	138 145	234 961	29 340
4	Erstattungen an andere Bereiche	26 737	9 786	3 504	282
5	Zinsausgaben	78 443	15 361	43 635	5 114
6	an öffentlichen Bereich	31	-	31	17
7	an andere Bereiche	78 412	15 361	43 604	5 097
8	Laufende Zuweisungen und Zuschüsse, Schuldendiensthilfen	1 646 511	434 051	549 914	97 695
9	an öffentlichen Bereich	482 617	16 388	411 625	86 074
10	allgemeine Zuweisungen und Umlagen	364 534	3	363 037	71 422
11	an Land	3 210	-	3 210	542
12	an Gemeinden und Gemeindeverbände	361 322	3	359 825	70 880
13	an Zweckverbände und sonstigen öffentlichen Bereich	1	-	1	-
14	Zuweisungen für laufende Zwecke und Schuldendiensthilfen	118 084	16 384	48 589	14 652
15	an andere Bereiche	1 163 894	417 663	138 289	11 621
16	laufende Zuschüsse an Unternehmen	143 001	82 839	25 008	978
17	laufende Zuschüsse an übrige Bereiche	212 374	78 840	106 611	10 461
18	soziale Leistungen (einschl.aufg.bezog.Leist.beteilig. SGB II)	808 064	255 983	6 216	179
19	Schuldendiensthilfen	454	-	454	3
20	Bruttoausgaben der laufenden Rechnung	3 222 032	823 447	1 172 828	166 819
21	Abzüglich Zahlungen von Gemeinden und Gemeindeverbänden	412 241	3 780	29 477	6 082
22	Gesamtausgaben der laufenden Rechnung	2 809 791	819 667	1 143 350	160 737
Kapitalrechnung					
23	Sachinvestitionen	460 654	57 956	322 124	50 955
24	Baumaßnahmen	405 373	48 885	288 840	45 561
25	für Schulen	51 972	3 098	6 406	24
26	für Städteplanung	66 827	16 030	50 757	2 065
27	für Straßen	107 508	9 224	91 021	17 880
28	für Abwasserbeseitigung	4 031	-	2 749	357
29	Erwerb von unbeweglichen und beweglichen Sachen	55 281	9 071	33 285	5 393
30	Zuweisungen und Zuschüsse für Investitionen	57 753	12 970	41 266	1 908
31	an öffentlichen Bereich	18 057	319	15 550	1 249
32	an andere Bereiche	39 696	12 651	25 716	660
33	Darlehen	1 107	-	1 087	-
34	Erwerb von Beteiligungen	18 841	1 336	16 025	101
35	Tilgungsausgaben an öffentlichen Bereich	106	-	106	42
36	Bruttoausgaben der Kapitalrechnung	538 462	72 261	380 608	53 006
37	Abzüglich Zahlungen von Gemeinden und Gemeindeverbänden	5 200	-	3 258	104
38	Gesamtausgaben der Kapitalrechnung	533 262	72 261	377 351	52 903
39	Gesamtausgaben (ohne besondere Finanzierungsvorgänge)	3 343 053	891 928	1 520 701	213 639
40	Saldo (Finanzierungsüberschuss)	114 890	20 141	-	9
besondere Finanzierungsvorgänge					
41	Schuldentilgung	177 542	20 580	119 910	14 172
42	der Kreditmarktmittel	177 499	20 580	119 867	14 172
43	der inneren Darlehen	43	-	43	-
44	Zuführung an die allgemeine Rücklage	110 009	13 455	72 753	20 760
45	Zuführung an Sonderrücklagen	6 681	-	2 724	87
46	Deckung von Vorjahresfehlbeträgen	8 859	6 797	2 048	437
47	Ausgaben für besondere Finanzierungsvorgänge	303 091	40 831	197 435	35 457
48	Saldo (Fehlbetrag)	-	-	-	-

Gebietskörperschaftsgruppen/Gemeindegrößenklassen in 1 000 EUR

angehörige Gemeinden					Verwaltungs- gemein- schaften	Land- kreise	Nr.
mit ... bis unter ... Einwohnern							
1 000 - 3 000	3 000 - 5 000	5 000 - 10 000	10 000 - 20 000	20 000 - 50 000			
laufende Rechnung							
52 284	57 946	43 101	34 598	118 497	48 638	279 417	1
43 165	36 735	32 369	25 646	70 926	12 238	203 471	2
42 791	36 302	32 067	25 054	69 406	12 179	190 083	3
374	433	302	592	1 520	59	13 389	4
9 044	7 244	7 648	3 737	10 847	277	19 171	5
13	-	1	-	-	-	-	6
9 031	7 244	7 647	3 737	10 847	277	19 171	7
109 096	79 512	78 897	42 714	142 002	8 785	653 761	8
89 980	61 278	57 547	29 578	87 169	2 985	51 619	9
78 157	53 551	50 741	27 592	81 573	35	1 459	10
679	101	1 888	-	-	-	-	11
77 478	53 450	48 853	27 591	81 573	35	1 459	12
-	-	-	1	-	-	-	13
11 823	7 727	6 806	1 985	5 596	2 951	50 160	14
19 116	18 234	21 350	13 136	54 832	5 800	602 142	15
1 947	2 221	3 069	2 728	14 064	15	35 139	16
16 096	14 848	17 214	9 666	38 326	3 299	23 623	17
624	1 163	1 066	741	2 442	2 486	543 379	18
449	1	1	1	-	-	-	19
213 589	181 438	162 015	106 695	342 271	69 937	1 155 821	20
5 991	5 371	4 208	2 111	5 713	52 761	326 223	21
207 598	176 067	157 807	104 584	336 558	17 176	829 598	22
Kapitalrechnung							
60 698	51 140	40 080	32 962	86 290	2 422	78 152	23
54 822	44 746	35 960	30 377	77 374	1 793	65 856	24
406	618	26	315	5 017	-	42 468	25
5 283	6 912	9 251	13 181	14 065	-	39	26
20 071	13 514	10 539	5 192	23 824	353	6 911	27
97	638	249	528	880	1 282	-	28
5 877	6 393	4 120	2 585	8 916	630	12 296	29
3 543	3 723	6 611	3 539	21 942	43	3 475	30
2 226	2 127	5 078	701	4 170	43	2 145	31
1 317	1 595	1 533	2 838	17 773	-	1 330	32
24	32	108	5	919	-	20	33
14 480	233	43	50	1 119	-	1 480	34
59	2	3	-	-	-	-	35
78 804	55 129	46 845	36 555	110 270	2 465	83 127	36
326	184	494	456	1 695	80	1 861	37
78 477	54 945	46 351	36 100	108 575	2 385	81 266	38
286 075	231 012	204 157	140 684	445 133	19 561	910 863	39
-	-	1 180	-	-	1 911	130 393	40
besondere Finanzierungsvorgänge							
29 709	20 618	19 905	11 797	23 709	898	36 154	41
29 709	20 618	19 905	11 753	23 709	898	36 154	42
-	-	-	43	-	-	-	43
27 166	5 582	9 545	3 600	6 100	482	23 320	44
54	104	1	3	2 476	60	3 896	45
1 026	-	301	284	-	15	-	46
57 956	26 304	29 752	15 684	32 284	1 456	63 369	47
-	-	-	-	-	855	-	48

Noch: 2. Kassenmäßige Ausgaben und Einnahmen 1.1. - 30.9.2009 nach Arten und

Nr.	Einnahmen	Gemeinden und Gemeinde- verbände insgesamt	Kreis- freie Städte	Kreis	
				insgesamt	davon
					unter 1 000
laufende Rechnung					
49	Steuern und steuerähnliche Einnahmen	693 699	198 308	495 391	76 244
50	Grundsteuer	139 445	37 964	101 481	15 312
51	Gewerbsteuer (netto)	343 834	94 337	249 497	40 496
52	Gemeindeanteil an der Einkommensteuer	163 129	48 332	114 797	17 681
53	Gemeindeanteil an der Umsatzsteuer	38 047	14 323	23 724	2 064
54	sonstige Steuern und steuerähnliche Einnahmen	9 245	3 352	5 892	691
55	Einnahmen aus Verwaltung und Betrieb	432 800	121 461	195 332	25 703
56	Gebühren, sonstige Entgelte	241 261	79 518	66 292	6 361
57	übrige Verwaltungs- und Betriebseinnahmen	124 416	23 180	84 071	13 791
58	Gewinnanteile, Konzessionsabgaben	67 123	18 762	44 969	5 551
59	Zinseinnahmen und Schuldendiensthilfen	24 889	3 597	14 626	2 241
60	vom öffentlichen Bereich	397	114	185	33
61	von anderen Bereichen	24 493	3 482	14 441	2 208
62	Laufende Zuweisungen und Zuschüsse	2 465 577	538 629	641 117	102 647
63	vom öffentlichen Bereich	2 406 481	523 037	637 957	102 229
64	von Bund, Lastenausgleichsfonds, ERP-Sondervermögen	33 514	800	2 255	123
65	allgemeine Finanzaufweisungen vom Land	1 269 013	323 103	520 555	83 906
66	Schlüsselzuweisungen	916 443	216 783	470 550	79 778
67	übrige vom Land	646 802	183 935	75 916	10 020
68	allgemeine Finanzaufweisungen von Gemeinden u. Gem.verb.	359 151	-	5 625	46
69	übrige von Gemeinden und Gemeindeverbänden	53 082	3 780	23 846	6 030
70	von Zweckverbänden	2 154	54	51	15
71	vom sonstigen öffentlichen Bereich	42 763	11 366	9 708	2 089
72	von anderen Bereichen	59 096	15 592	3 160	418
73	Bruttoeinnahmen der laufenden Rechnung	3 616 964	861 995	1 346 467	206 836
74	Abzüglich Zahlungen von Gemeinden und Gemeindeverbänden	412 241	3 780	29 477	6 082
75	Gesamteinnahmen der laufenden Rechnung	3 204 723	858 215	1 316 989	200 754
Kapitalrechnung					
76	Veräußerung von Vermögen	46 196	12 672	28 268	2 853
77	Zuweisungen und Zuschüsse für Investitionen	205 650	40 614	135 710	10 112
78	vom öffentlichen Bereich	183 713	37 030	117 877	6 642
79	von Bund, Lastenausgleichsfonds, ERP-Sondervermögen	1 121	23	1 098	-
80	vom Land	176 884	36 892	112 673	6 446
81	von Gemeinden und Gemeindeverbänden	4 592	-	3 112	102
82	von Zweckverbänden	527	-	527	33
83	vom sonstigen öffentlichen Bereich	590	116	468	60
84	von anderen Bereichen	21 936	3 584	17 833	3 470
85	Beiträge und ähnliche Entgelte	16 466	2 691	13 490	2 396
86	sonstige Zuschüsse	5 470	893	4 342	1 075
87	Darlehensrückflüsse	2 000	297	1 521	33
88	Schuldenaufnahme vom öffentlichen Bereich	4 574	271	3 916	-
89	Bruttoeinnahmen der Kapitalrechnung	258 420	53 854	169 415	12 998
90	Abzüglich Zahlungen von Gemeinden und Gemeindeverbänden	5 200	-	3 258	104
91	Gesamteinnahmen der Kapitalrechnung	253 220	53 854	166 157	12 895
92	Gesamteinnahmen (ohne bes. Finanzierungsvorgänge)	3 457 944	912 069	1 483 146	213 648
93	Saldo (Finanzierungsdefizit)	-	-	37 555	-
besondere Finanzierungsvorgänge					
94	Schuldenaufnahme	68 853	3 633	51 049	11 042
95	der Kreditmarktmittel	68 753	3 633	50 949	11 042
96	der inneren Darlehen	100	-	100	-
97	Entnahme aus der allgemeinen Rücklage	53 562	828	47 595	8 746
98	Entnahme aus Sonderrücklagen	4 060	-	683	23
99	Einnahmen aus besonderen Finanzierungsvorgängen	126 475	4 461	99 327	19 810
100	Saldo (Überschuss)	176 617	36 370	98 109	15 646

Gebietskörperschaftsgruppen/Gemeindegrößenklassen in 1 000 EUR

angehörige Gemeinden					Verwaltungs- gemein- schaften	Land- kreise	Nr.
mit ... bis unter ... Einwohnern							
1 000	3 000	5 000	10 000	20 000			
-	-	-	-	-			
3 000	5 000	10 000	20 000	50 000			
laufende Rechnung							
86 247	76 993	76 279	40 382	139 244	-	-	49
19 377	16 570	14 217	8 860	27 145	-	-	50
40 043	37 069	41 641	18 399	71 850	-	-	51
22 246	19 238	16 056	9 854	29 721	-	-	52
3 729	3 396	3 463	2 534	8 538	-	-	53
854	720	902	735	1 989	-	-	54
39 551	31 345	24 438	19 008	55 287	3 461	112 545	55
10 818	9 736	7 635	8 303	23 439	2 937	92 514	56
21 372	14 684	9 436	5 636	19 152	524	16 640	57
7 361	6 925	7 367	5 069	12 696	-	3 391	58
2 305	2 226	2 616	2 117	3 121	307	6 359	59
91	9	36	2	15	6	91	60
2 214	2 217	2 580	2 116	3 106	300	6 269	61
119 774	100 239	83 612	57 480	177 365	69 759	1 216 071	62
118 928	99 785	83 400	57 268	176 347	69 730	1 175 756	63
778	115	608	124	507	24	30 436	64
97 441	80 081	67 323	47 012	144 794	6 297	419 058	65
88 576	73 334	57 857	42 572	128 433	-	229 111	66
12 915	12 514	10 309	7 623	22 535	9 143	377 808	67
904	1 881	1 617	424	753	48 204	305 323	68
5 087	3 490	2 592	1 687	4 960	4 557	20 899	69
9	6	8	-	14	203	1 846	70
1 795	1 698	945	397	2 785	1 303	20 387	71
846	454	212	212	1 018	29	40 315	72
247 877	210 803	186 945	118 988	375 017	73 527	1 334 976	73
5 991	5 371	4 208	2 111	5 713	52 761	326 223	74
241 886	205 432	182 737	116 877	369 304	20 766	1 008 753	75
Kapitalrechnung							
3 498	3 700	4 569	3 057	10 591	17	5 240	76
33 267	16 557	17 911	18 109	39 753	738	28 588	77
27 971	13 988	15 413	17 445	36 418	452	28 353	78
1	541	-	-	556	-	-	79
27 223	12 899	14 867	17 089	34 148	403	26 916	80
326	175	494	345	1 669	49	1 431	81
49	354	45	-	46	-	-	82
371	19	7	11	-	-	6	83
5 297	2 569	2 498	664	3 335	286	234	84
4 007	2 079	2 185	580	2 245	285	-	85
1 290	490	313	84	1 090	1	234	86
54	93	43	755	543	32	151	87
-	-	571	-	3 345	-	387	88
36 819	20 351	23 094	21 921	54 232	786	34 365	89
326	184	494	456	1 695	80	1 861	90
36 493	20 167	22 600	21 465	52 537	706	32 504	91
278 379	225 599	205 337	138 342	421 841	21 472	1 041 256	92
7 697	5 413	-	2 342	23 292	-	-	93
besondere Finanzierungsvorgänge							
7 579	8 436	5 804	5 364	12 824	641	13 530	94
7 479	8 436	5 804	5 364	12 824	641	13 530	95
100	-	-	-	-	-	-	96
8 051	11 503	4 104	786	14 405	1 639	3 500	97
38	0	593	-	29	30	3 347	98
15 669	19 939	10 501	6 150	27 258	2 311	20 376	99
42 287	6 365	19 251	9 534	5 026	-	42 993	100

3. Kassenmäßige Ausgaben und Einnahmen 1.1. - 30.9.2009 nach Arten und

Nr.	Ausgaben	Gemeinden und Gemeinde- verbände insgesamt	Kreis- freie Städte	Kreis	
				insgesamt	davon
					unter 1 000
laufende Rechnung					
1	Personalausgaben	393	407	198	127
2	Laufender Sachaufwand	264	267	138	110
3	sächliche Verwaltungsaufgaben	253	249	136	109
4	Erstattungen an andere Bereiche	12	18	2	1
5	Zinsausgaben	34	28	25	19
6	an öffentlichen Bereich	0	-	0	0
7	an andere Bereiche	34	28	25	19
8	Laufende Zuweisungen und Zuschüsse, Schuldendiensthilfen	723	782	319	361
9	an öffentlichen Bereich	212	30	239	318
10	allgemeine Zuweisungen und Umlagen	160	0	211	264
11	an Land	1	-	2	2
12	an Gemeinden und Gemeindeverbände	159	0	209	262
13	an Zweckverbände und sonstigen öffentlichen Bereich	0	-	0	-
14	Zuweisungen für laufende Zwecke und Schuldendiensthilfen	52	30	28	54
15	an andere Bereiche	511	753	80	43
16	laufende Zuschüsse an Unternehmen	63	149	15	4
17	laufende Zuschüsse an übrige Bereiche	93	142	62	39
18	soziale Leistungen (einschl.aufg.bezog.Leist.beteilig. SGB II)	355	461	4	1
19	Schuldendiensthilfen	0	-	0	0
20	Bruttoausgaben der laufenden Rechnung	1 414	1 484	681	617
21	Abzüglich Zahlungen von Gemeinden und Gemeindeverbänden	181	7	17	23
22	Gesamtausgaben der laufenden Rechnung	1 233	1 477	663	595
Kapitalrechnung					
23	Sachinvestitionen	202	104	187	189
24	Baumaßnahmen	178	88	168	169
25	für Schulen	23	6	4	0
26	für Städteplanung	29	29	29	8
27	für Straßen	47	17	53	66
28	für Abwasserbeseitigung	2	-	2	1
29	Erwerb von unbeweglichen und beweglichen Sachen	24	16	19	20
30	Zuweisungen und Zuschüsse für Investitionen	25	23	24	7
31	an öffentlichen Bereich	8	1	9	5
32	an andere Bereiche	17	23	15	2
33	Darlehen	0	-	1	-
34	Erwerb von Beteiligungen	8	2	9	0
35	Tilgungsausgaben an öffentlichen Bereich	0	-	0	0
36	Bruttoausgaben der Kapitalrechnung	236	130	221	196
37	Abzüglich Zahlungen von Gemeinden und Gemeindeverbänden	2	-	2	0
38	Gesamtausgaben der Kapitalrechnung	234	130	219	196
39	Gesamtausgaben (ohne besondere Finanzierungsvorgänge)	1 467	1 607	882	790
40	Saldo (Finanzierungsüberschuss)	50	36	-	0
besondere Finanzierungsvorgänge					
41	Schuldentilgung	78	37	70	52
42	der Kreditmarktmittel	78	37	70	52
43	der inneren Darlehen	0	-	0	-
44	Zuführung an die allgemeine Rücklage	48	24	42	77
45	Zuführung an Sonderrücklagen	3	-	2	0
46	Deckung von Vorjahresfehlbeträgen	4	12	1	2
47	Ausgaben für besondere Finanzierungsvorgänge	133	74	115	131
48	Saldo (Fehlbetrag)	-	-	-	-

Gebietskörperschaftsgruppen/Gemeindegrößenklassen in EUR je Einwohner

angehörige Gemeinden					Verwaltungs- gemein- schaften	Land- kreise	Nr.
mit ... bis unter ... Einwohnern							
1 000 - 3 000	3 000 - 5 000	5 000 - 10 000	10 000 - 20 000	20 000 - 50 000			
laufende Rechnung							
154	203	183	228	268	89	162	1
127	129	138	169	161	22	118	2
126	127	136	165	157	22	110	3
1	2	1	4	3	0	8	4
27	25	33	25	25	1	11	5
0	-	0	-	-	-	-	6
27	25	33	25	25	1	11	7
321	279	336	281	322	16	379	8
265	215	245	195	197	5	30	9
230	188	216	182	185	0	1	10
2	0	8	-	-	-	-	11
228	187	208	182	185	0	1	12
-	-	-	0	-	-	-	13
35	27	29	13	13	5	29	14
56	64	91	86	124	11	349	15
6	8	13	18	32	0	20	16
47	52	73	64	87	6	14	17
2	4	5	5	6	5	315	18
1	0	0	0	-	-	-	19
629	636	690	702	775	128	671	20
18	19	18	14	13	96	189	21
611	617	672	688	763	31	481	22
Kapitalrechnung							
179	179	171	217	196	4	45	23
161	157	153	200	175	3	38	24
1	2	0	2	11	-	25	25
16	24	39	87	32	-	0	26
59	47	45	34	54	1	4	27
0	2	1	3	2	2	-	28
17	22	18	17	20	1	7	29
10	13	28	23	50	0	2	30
7	7	22	5	9	0	1	31
4	6	7	19	40	-	1	32
0	0	0	0	2	-	0	33
43	1	0	0	3	-	1	34
0	0	0	-	-	-	-	35
232	193	199	241	250	4	48	36
1	1	2	3	4	0	1	37
231	193	197	238	246	4	47	38
843	810	869	926	1 009	36	529	39
-	-	5	-	-	3	76	40
besondere Finanzierungsvorgänge							
88	72	85	78	54	2	21	41
88	72	85	77	54	2	21	42
-	-	-	0	-	-	-	43
80	20	41	24	14	1	14	44
0	0	0	0	6	0	2	45
3	-	1	2	-	0	-	46
171	92	127	103	73	3	37	47
-	-	-	-	-	2	-	48

Noch: 3. Kassenmäßige Ausgaben und Einnahmen 1.1. - 30.9.2009 nach Arten und

Nr.	Einnahmen	Gemeinden und Gemeinde- verbände insgesamt	Kreis- freie Städte	Kreis	
				insgesamt	davon
					unter 1 000
laufende Rechnung					
49	Steuern und steuerähnliche Einnahmen	305	357	287	282
50	Grundsteuer	61	68	59	57
51	Gewerbsteuer (netto)	151	170	145	150
52	Gemeindeanteil an der Einkommensteuer	72	87	67	65
53	Gemeindeanteil an der Umsatzsteuer	17	26	14	8
54	sonstige Steuern und steuerähnliche Einnahmen	4	6	3	3
55	Einnahmen aus Verwaltung und Betrieb	190	219	113	95
56	Gebühren, sonstige Entgelte	106	143	38	24
57	übrige Verwaltungs- und Betriebseinnahmen	55	42	49	51
58	Gewinnanteile, Konzessionsabgaben	29	34	26	21
59	Zinseinnahmen und Schuldendiensthilfen	11	6	8	8
60	vom öffentlichen Bereich	0	0	0	0
61	von anderen Bereichen	11	6	8	8
62	Laufende Zuweisungen und Zuschüsse	1 082	971	372	380
63	vom öffentlichen Bereich	1 056	943	370	378
64	von Bund, Lastenausgleichsfonds, ERP-Sondervermögen	15	1	1	0
65	allgemeine Finanzaufweisungen vom Land	557	582	302	310
66	Schlüsselzuweisungen	402	391	273	295
67	übrige vom Land	284	331	44	37
68	allgemeine Finanzaufweisungen von Gemeinden u. Gem.verb.	158	-	3	0
69	übrige von Gemeinden und Gemeindeverbänden	23	7	14	22
70	von Zweckverbänden	1	0	0	0
71	vom sonstigen öffentlichen Bereich	19	20	6	8
72	von anderen Bereichen	26	28	2	2
73	Bruttoeinnahmen der laufenden Rechnung	1 588	1 553	781	765
74	Abzüglich Zahlungen von Gemeinden und Gemeindeverbänden	181	7	17	23
75	Gesamteinnahmen der laufenden Rechnung	1 407	1 547	764	743
Kapitalrechnung					
76	Veräußerung von Vermögen	20	23	16	11
77	Zuweisungen und Zuschüsse für Investitionen	90	73	79	37
78	vom öffentlichen Bereich	81	67	68	25
79	von Bund, Lastenausgleichsfonds, ERP-Sondervermögen	0	0	1	-
80	vom Land	78	66	65	24
81	von Gemeinden und Gemeindeverbänden	2	-	2	0
82	von Zweckverbänden	0	-	0	0
83	vom sonstigen öffentlichen Bereich	0	0	0	0
84	von anderen Bereichen	10	6	10	13
85	Beiträge und ähnliche Entgelte	7	5	8	9
86	sonstige Zuschüsse	2	2	3	4
87	Darlehensrückflüsse	1	1	1	0
88	Schuldenaufnahme vom öffentlichen Bereich	2	0	2	-
89	Bruttoeinnahmen der Kapitalrechnung	113	97	98	48
90	Abzüglich Zahlungen von Gemeinden und Gemeindeverbänden	2	-	2	0
91	Gesamteinnahmen der Kapitalrechnung	111	97	96	48
92	Gesamteinnahmen (ohne bes. Finanzierungsvorgänge)	1 518	1 644	861	790
93	Saldo (Finanzierungsdefizit)	-	-	22	-
besondere Finanzierungsvorgänge					
94	Schuldenaufnahme	30	7	30	41
95	der Kreditmarktmittel	30	7	30	41
96	der inneren Darlehen	0	-	0	-
97	Entnahme aus der allgemeinen Rücklage	24	1	28	32
98	Entnahme aus Sonderrücklagen	2	-	0	0
99	Einnahmen aus besonderen Finanzierungsvorgängen	56	8	58	73
100	Saldo (Überschuss)	78	66	57	58

Gebietskörperschaftsgruppen/Gemeindegrößenklassen in EUR je Einwohner

angehörige Gemeinden					Verwaltungs- gemein- schaften	Land- kreise	Nr.
mit ... bis unter ... Einwohnern							
1 000 - 3 000	3 000 - 5 000	5 000 - 10 000	10 000 - 20 000	20 000 - 50 000			
laufende Rechnung							
254	270	325	266	315	-	-	49
57	58	61	58	62	-	-	50
118	130	177	121	163	-	-	51
66	67	68	65	67	-	-	52
11	12	15	17	19	-	-	53
3	3	4	5	5	-	-	54
116	110	104	125	125	6	65	55
32	34	32	55	53	5	54	56
63	51	40	37	43	1	10	57
22	24	31	33	29	-	2	58
7	8	11	14	7	1	4	59
0	0	0	0	0	0	0	60
7	8	11	14	7	1	4	61
353	351	356	378	402	127	706	62
350	350	355	377	400	127	682	63
2	0	3	1	1	0	18	64
287	281	287	309	328	11	243	65
261	257	246	280	291	-	133	66
38	44	44	50	51	17	219	67
3	7	7	3	2	88	177	68
15	12	11	11	11	8	12	69
0	0	0	-	0	0	1	70
5	6	4	3	6	2	12	71
2	2	1	1	2	0	23	72
730	739	796	783	850	134	775	73
18	19	18	14	13	96	189	74
712	720	778	769	837	38	585	75
Kapitalrechnung							
10	13	19	20	24	0	3	76
98	58	76	119	90	1	17	77
82	49	66	115	83	1	16	78
0	2	-	-	1	-	-	79
80	45	63	112	77	1	16	80
1	1	2	2	4	0	1	81
0	1	0	-	0	-	-	82
1	0	0	0	-	-	0	83
16	9	11	4	8	1	0	84
12	7	9	4	5	1	-	85
4	2	1	1	2	0	0	86
0	0	0	5	1	0	0	87
-	-	2	-	8	-	0	88
108	71	98	144	123	1	20	89
1	1	2	3	4	0	1	90
107	71	96	141	119	1	19	91
820	791	874	911	956	39	604	92
23	19	-	15	53	-	-	93
besondere Finanzierungsvorgänge							
22	30	25	35	29	1	8	94
22	30	25	35	29	1	8	95
0	-	-	-	-	-	-	96
24	40	17	5	33	3	2	97
0	0	3	-	0	0	2	98
46	70	45	40	62	4	12	99
125	22	82	63	11	-	25	100

**4. Kassenmäßige Ausgaben und Einnahmen nach Arten
Gemeinden und Gemeindeverbände**

Nr.	Ausgaben	1.1. - 30.9.2008		1.1. - 30.9.2009	
		1 000 EUR	EUR je EW	1 000 EUR	EUR je EW
laufende Rechnung					
1	Personalausgaben	830 572	361	894 973	393
2	Laufender Sachaufwand	563 651	245	602 105	264
3	sächliche Verwaltungsaufgaben	535 104	233	575 368	253
4	Erstattungen an andere Bereiche	28 547	12	26 737	12
5	Zinsausgaben	87 264	38	78 443	34
6	an öffentlichen Bereich	73	0	31	0
7	an andere Bereiche	87 190	38	78 412	34
8	Laufende Zuweisungen und Zuschüsse, Schuldendiensthilfen	1 571 258	683	1 646 511	723
9	an öffentlichen Bereich	421 697	183	482 617	212
10	allgemeine Zuweisungen und Umlagen	331 004	144	364 534	160
11	an Land	1 167	1	3 210	1
12	an Gemeinden und Gemeindeverbände	329 814	143	361 322	159
13	an Zweckverbände und sonstigen öffentlichen Bereich	23	0	1	0
14	Zuweisungen für laufende Zwecke und Schuldendiensthilfen	90 693	39	118 084	52
15	an andere Bereiche	1 149 561	500	1 163 894	511
16	laufende Zuschüsse an Unternehmen	151 295	66	143 001	63
17	laufende Zuschüsse an übrige Bereiche	198 270	86	212 374	93
18	soziale Leistungen (einschl.aufg.bezog.Leist.beteiligt. SGB II)	799 545	348	808 064	355
19	Schuldendiensthilfen	450	0	454	0
20	Bruttoausgaben der laufenden Rechnung	3 052 745	1 327	3 222 032	1 414
21	Abzüglich Zahlungen von Gemeinden und Gemeindeverbänden	379 394	165	412 241	181
22	Gesamtausgaben der laufenden Rechnung	2 673 350	1 162	2 809 791	1 233
Kapitalrechnung					
23	Sachinvestitionen	423 247	184	460 654	202
24	Baumaßnahmen	349 254	152	405 373	178
25	für Schulen	36 169	16	51 972	23
26	für Städteplanung	69 297	30	66 827	29
27	für Straßen	96 901	42	107 508	47
28	für Abwasserbeseitigung	2 732	1	4 031	2
29	Erwerb von unbeweglichen und beweglichen Sachen	73 993	32	55 281	24
30	Zuweisungen und Zuschüsse für Investitionen	53 685	23	57 753	25
31	an öffentlichen Bereich	14 898	6	18 057	8
32	an andere Bereiche	38 787	17	39 696	17
33	Darlehen	2 651	1	1 107	0
34	Erwerb von Beteiligungen	589	0	18 841	8
35	Tilgungsausgaben an öffentlichen Bereich	690	0	106	0
36	Bruttoausgaben der Kapitalrechnung	480 863	209	538 462	236
37	Abzüglich Zahlungen von Gemeinden und Gemeindeverbänden	5 627	2	5 200	2
38	Gesamtausgaben der Kapitalrechnung	475 236	207	533 262	234
39	Gesamtausgaben (ohne besondere Finanzierungsvorgänge)	3 148 586	1 369	3 343 053	1 467
40	Saldo (Finanzierungsüberschuss)	325 087	141	114 890	50
besondere Finanzierungsvorgänge					
41	Schuldentilgung	232 555	101	177 542	78
42	der Kreditmarktmittel	232 512	101	177 499	78
43	der inneren Darlehen	42	0	43	0
44	Zuführung an die allgemeine Rücklage	110 507	48	110 009	48
45	Zuführung an Sonderrücklagen	6 963	3	6 681	3
46	Deckung von Vorjahresfehlbeträgen	9 179	4	8 859	4
47	Ausgaben für besondere Finanzierungsvorgänge	359 203	156	303 091	133
48	Saldo (Fehlbetrag)	-	-	-	-

Noch: 4. Kassenmäßige Ausgaben und Einnahmen nach Arten
Noch: Gemeinden und Gemeindeverbände

Nr.	Einnahmen	1.1. - 30.9.2008		1.1. - 30.9.2009	
		1 000 EUR	EUR je EW	1 000 EUR	EUR je EW
laufende Rechnung					
49	Steuern und steuerähnliche Einnahmen	809 229	352	693 699	305
50	Grundsteuer	139 556	61	139 445	61
51	Gewerbsteuer (netto)	445 979	194	343 834	151
52	Gemeindeanteil an der Einkommensteuer	175 793	76	163 129	72
53	Gemeindeanteil an der Umsatzsteuer	39 214	17	38 047	17
54	sonstige Steuern und steuerähnliche Einnahmen	8 687	4	9 245	4
55	Einnahmen aus Verwaltung und Betrieb	434 173	189	432 800	190
56	Gebühren, sonstige Entgelte	238 470	104	241 261	106
57	übrige Verwaltungs- und Betriebseinnahmen	125 476	55	124 416	55
58	Gewinnanteile, Konzessionsabgaben	70 227	31	67 123	29
59	Zinseinnahmen und Schuldendiensthilfen	32 602	14	24 889	11
60	vom öffentlichen Bereich	367	0	397	0
61	von anderen Bereichen	32 235	14	24 493	11
62	Laufende Zuweisungen und Zuschüsse	2 320 286	1 009	2 465 577	1 082
63	vom öffentlichen Bereich	2 261 576	983	2 406 481	1 056
64	von Bund, Lastenausgleichsfonds, ERP-Sondervermögen	32 687	14	33 514	15
65	allgemeine Finanzaufweisungen vom Land	1 166 627	507	1 269 013	557
66	Schlüsselzuweisungen	812 866	353	916 443	402
67	übrige vom Land	644 251	280	646 802	284
68	allgemeine Finanzaufweisungen von Gemeinden u. Gem.verb.	331 760	144	359 151	158
69	übrige von Gemeinden und Gemeindeverbänden	47 591	21	53 082	23
70	von Zweckverbänden	2 546	1	2 154	1
71	vom sonstigen öffentlichen Bereich	36 113	16	42 763	19
72	von anderen Bereichen	58 710	26	59 096	26
73	Bruttoeinnahmen der laufenden Rechnung	3 596 289	1 563	3 616 964	1 588
74	Abzüglich Zahlungen von Gemeinden und Gemeindeverbänden	379 394	165	412 241	181
75	Gesamteinnahmen der laufenden Rechnung	3 216 895	1 398	3 204 723	1 407
Kapitalrechnung					
76	Veräußerung von Vermögen	64 439	28	46 196	20
77	Zuweisungen und Zuschüsse für Investitionen	195 809	85	205 650	90
78	vom öffentlichen Bereich	168 753	73	183 713	81
79	von Bund, Lastenausgleichsfonds, ERP-Sondervermögen	3 569	2	1 121	0
80	vom Land	158 514	69	176 884	78
81	von Gemeinden und Gemeindeverbänden	5 556	2	4 592	2
82	von Zweckverbänden	373	0	527	0
83	vom sonstigen öffentlichen Bereich	741	0	590	0
84	von anderen Bereichen	27 056	12	21 936	10
85	Beiträge und ähnliche Entgelte	20 858	9	16 466	7
86	sonstige Zuschüsse	6 198	3	5 470	2
87	Darlehensrückflüsse	2 158	1	2 000	1
88	Schuldenaufnahme vom öffentlichen Bereich	-	-	4 574	2
89	Bruttoeinnahmen der Kapitalrechnung	262 405	114	258 420	113
90	Abzüglich Zahlungen von Gemeinden und Gemeindeverbänden	5 627	2	5 200	2
91	Gesamteinnahmen der Kapitalrechnung	256 778	112	253 220	111
92	Gesamteinnahmen (ohne bes. Finanzierungsvorgänge)	3 473 673	1 510	3 457 944	1 518
93	Saldo (Finanzierungsdefizit)	-	-	-	-
besondere Finanzierungsvorgänge					
94	Schuldenaufnahme	136 179	59	68 853	30
95	der Kreditmarktmittel	136 179	59	68 753	30
96	der inneren Darlehen	-	-	100	0
97	Entnahme aus der allgemeinen Rücklage	37 428	16	53 562	24
98	Entnahme aus Sonderrücklagen	6 501	3	4 060	2
99	Einnahmen aus besonderen Finanzierungsvorgängen	180 108	78	126 475	56
100	Saldo (Überschuss)	179 095	78	176 617	78

5. Kassenmäßige Ausgaben und Einnahmen nach Arten
Kreisfreie Städte

Nr.	Ausgaben	1.1. - 30.9.2008		1.1. - 30.9.2009	
		1 000 EUR	EUR je EW	1 000 EUR	EUR je EW
laufende Rechnung					
1	Personalausgaben	207 509	373	226 104	407
2	Laufender Sachaufwand	135 830	244	147 931	267
3	sächliche Verwaltungsaufgaben	125 537	226	138 145	249
4	Erstattungen an andere Bereiche	10 293	18	9 786	18
5	Zinsausgaben	19 750	35	15 361	28
6	an öffentlichen Bereich	-	-	-	-
7	an andere Bereiche	19 750	35	15 361	28
8	Laufende Zuweisungen und Zuschüsse, Schuldendiensthilfen	423 655	761	434 051	782
9	an öffentlichen Bereich	11 660	21	16 388	30
10	allgemeine Zuweisungen und Umlagen	4	0	3	0
11	an Land	-	-	-	-
12	an Gemeinden und Gemeindeverbände	4	0	3	0
13	an Zweckverbände und sonstigen öffentlichen Bereich	-	-	-	-
14	Zuweisungen für laufende Zwecke und Schuldendiensthilfen	11 655	21	16 384	30
15	an andere Bereiche	411 996	740	417 663	753
16	laufende Zuschüsse an Unternehmen	89 762	161	82 839	149
17	laufende Zuschüsse an übrige Bereiche	71 861	129	78 840	142
18	soziale Leistungen (einschl.aufg.bezog.Leist.beteilig. SGB II)	250 373	450	255 983	461
19	Schuldendiensthilfen	-	-	-	-
20	Bruttoausgaben der laufenden Rechnung	786 745	1 414	823 447	1 484
21	Abzüglich Zahlungen von Gemeinden und Gemeindeverbänden	4 491	8	3 780	7
22	Gesamtausgaben der laufenden Rechnung	782 254	1 406	819 667	1 477
Kapitalrechnung					
23	Sachinvestitionen	51 965	93	57 956	104
24	Baumaßnahmen	43 196	78	48 885	88
25	für Schulen	2 887	5	3 098	6
26	für Städteplanung	18 084	32	16 030	29
27	für Straßen	8 810	16	9 224	17
28	für Abwasserbeseitigung	-	-	-	-
29	Erwerb von unbeweglichen und beweglichen Sachen	8 769	16	9 071	16
30	Zuweisungen und Zuschüsse für Investitionen	14 404	26	12 970	23
31	an öffentlichen Bereich	641	1	319	1
32	an andere Bereiche	13 763	25	12 651	23
33	Darlehen	-	-	-	-
34	Erwerb von Beteiligungen	35	0	1 336	2
35	Tilgungsausgaben an öffentlichen Bereich	-	-	-	-
36	Bruttoausgaben der Kapitalrechnung	66 404	119	72 261	130
37	Abzüglich Zahlungen von Gemeinden und Gemeindeverbänden	-	-	-	-
38	Gesamtausgaben der Kapitalrechnung	66 404	119	72 261	130
39	Gesamtausgaben (ohne besondere Finanzierungsvorgänge)	848 658	1 525	891 928	1 607
40	Saldo (Finanzierungsüberschuss)	85 592	154	20 141	36
besondere Finanzierungsvorgänge					
41	Schuldentilgung	57 975	104	20 580	37
42	der Kreditmarktmittel	57 975	104	20 580	37
43	der inneren Darlehen	-	-	-	-
44	Zuführung an die allgemeine Rücklage	18 081	32	13 455	24
45	Zuführung an Sonderrücklagen	7	0	-	-
46	Deckung von Vorjahresfehlbeträgen	2 162	4	6 797	12
47	Ausgaben für besondere Finanzierungsvorgänge	78 225	141	40 831	74
48	Saldo (Fehlbetrag)	-	-	-	-

Noch: 5. Kassenmäßige Ausgaben und Einnahmen nach Arten
Noch: Kreisfreie Städte

Nr.	Einnahmen	1.1. - 30.9.2008		1.1. - 30.9.2009	
		1 000 EUR	EUR je EW	1 000 EUR	EUR je EW
laufende Rechnung					
49	Steuern und steuerähnliche Einnahmen	236 973	426	198 308	357
50	Grundsteuer	38 229	69	37 964	68
51	Gewerbsteuer (netto)	128 111	230	94 337	170
52	Gemeindeanteil an der Einkommensteuer	52 726	95	48 332	87
53	Gemeindeanteil an der Umsatzsteuer	14 952	27	14 323	26
54	sonstige Steuern und steuerähnliche Einnahmen	2 954	5	3 352	6
55	Einnahmen aus Verwaltung und Betrieb	120 791	217	121 461	219
56	Gebühren, sonstige Entgelte	77 761	140	79 518	143
57	übrige Verwaltungs- und Betriebseinnahmen	21 488	39	23 180	42
58	Gewinnanteile, Konzessionsabgaben	21 543	39	18 762	34
59	Zinseinnahmen und Schuldendiensthilfen	5 351	10	3 597	6
60	vom öffentlichen Bereich	97	0	114	0
61	von anderen Bereichen	5 254	9	3 482	6
62	Laufende Zuweisungen und Zuschüsse	512 440	921	538 629	971
63	vom öffentlichen Bereich	496 021	891	523 037	943
64	von Bund, Lastenausgleichsfonds, ERP-Sondervermögen	779	1	800	1
65	allgemeine Finanzaufweisungen vom Land	291 752	524	323 103	582
66	Schlüsselzuweisungen	180 982	325	216 783	391
67	übrige vom Land	189 934	341	183 935	331
68	allgemeine Finanzaufweisungen von Gemeinden u. Gem.verb.	-	-	-	-
69	übrige von Gemeinden und Gemeindeverbänden	4 491	8	3 780	7
70	von Zweckverbänden	27	0	54	0
71	vom sonstigen öffentlichen Bereich	9 037	16	11 366	20
72	von anderen Bereichen	16 419	30	15 592	28
73	Bruttoeinnahmen der laufenden Rechnung	875 555	1 573	861 995	1 553
74	Abzüglich Zahlungen von Gemeinden und Gemeindeverbänden	4 491	8	3 780	7
75	Gesamteinnahmen der laufenden Rechnung	871 063	1 565	858 215	1 547
Kapitalrechnung					
76	Veräußerung von Vermögen	16 035	29	12 672	23
77	Zuweisungen und Zuschüsse für Investitionen	47 132	85	40 614	73
78	vom öffentlichen Bereich	41 507	75	37 030	67
79	von Bund, Lastenausgleichsfonds, ERP-Sondervermögen	277	0	23	0
80	vom Land	40 876	73	36 892	66
81	von Gemeinden und Gemeindeverbänden	-	-	-	-
82	von Zweckverbänden	27	0	-	-
83	vom sonstigen öffentlichen Bereich	327	1	116	0
84	von anderen Bereichen	5 624	10	3 584	6
85	Beiträge und ähnliche Entgelte	2 837	5	2 691	5
86	sonstige Zuschüsse	2 787	5	893	2
87	Darlehensrückflüsse	20	0	297	1
88	Schuldenaufnahme vom öffentlichen Bereich	-	-	271	0
89	Bruttoeinnahmen der Kapitalrechnung	63 186	114	53 854	97
90	Abzüglich Zahlungen von Gemeinden und Gemeindeverbänden	-	-	-	-
91	Gesamteinnahmen der Kapitalrechnung	63 186	114	53 854	97
92	Gesamteinnahmen (ohne bes. Finanzierungsvorgänge)	934 250	1 679	912 069	1 644
93	Saldo (Finanzierungsdefizit)	-	-	-	-
besondere Finanzierungsvorgänge					
94	Schuldenaufnahme	23 079	41	3 633	7
95	der Kreditmarktmittel	23 079	41	3 633	7
96	der inneren Darlehen	-	-	-	-
97	Entnahme aus der allgemeinen Rücklage	-	-	828	1
98	Entnahme aus Sonderrücklagen	-	-	-	-
99	Einnahmen aus besonderen Finanzierungsvorgängen	23 079	41	4 461	8
100	Saldo (Überschuss)	55 146	99	36 370	66

6. Kassenmäßige Ausgaben und Einnahmen nach Arten
Kreisangehörige Gemeinden

Nr.	Ausgaben	1.1. - 30.9.2008		1.1. - 30.9.2009	
		1 000 EUR	EUR je EW	1 000 EUR	EUR je EW
laufende Rechnung					
1	Personalausgaben	315 466	181	340 814	198
2	Laufender Sachaufwand	220 964	127	238 464	138
3	sächliche Verwaltungsaufgaben	217 158	125	234 961	136
4	Erstattungen an andere Bereiche	3 806	2	3 504	2
5	Zinsausgaben	45 913	26	43 635	25
6	an öffentlichen Bereich	57	0	31	0
7	an andere Bereiche	45 856	26	43 604	25
8	Laufende Zuweisungen und Zuschüsse, Schuldendiensthilfen	511 854	293	549 914	319
9	an öffentlichen Bereich	375 405	215	411 625	239
10	allgemeine Zuweisungen und Umlagen	330 945	190	363 037	211
11	an Land	1 167	1	3 210	2
12	an Gemeinden und Gemeindeverbände	329 755	189	359 825	209
13	an Zweckverbände und sonstigen öffentlichen Bereich	23	0	1	0
14	Zuweisungen für laufende Zwecke und Schuldendiensthilfen	44 459	25	48 589	28
15	an andere Bereiche	136 450	78	138 289	80
16	laufende Zuschüsse an Unternehmen	29 977	17	25 008	15
17	laufende Zuschüsse an übrige Bereiche	99 212	57	106 611	62
18	soziale Leistungen (einschl.aufg.bezog.Leist.beteilig. SGB II)	6 811	4	6 216	4
19	Schuldendiensthilfen	450	0	454	0
20	Bruttoausgaben der laufenden Rechnung	1 094 198	627	1 172 828	681
21	Abzüglich Zahlungen von Gemeinden und Gemeindeverbänden	27 026	15	29 477	17
22	Gesamtausgaben der laufenden Rechnung	1 067 172	612	1 143 350	663
Kapitalrechnung					
23	Sachinvestitionen	302 542	173	322 124	187
24	Baumaßnahmen	249 695	143	288 840	168
25	für Schulen	2 156	1	6 406	4
26	für Städteplanung	51 079	29	50 757	29
27	für Straßen	77 434	44	91 021	53
28	für Abwasserbeseitigung	2 060	1	2 749	2
29	Erwerb von unbeweglichen und beweglichen Sachen	52 847	30	33 285	19
30	Zuweisungen und Zuschüsse für Investitionen	36 187	21	41 266	24
31	an öffentlichen Bereich	12 301	7	15 550	9
32	an andere Bereiche	23 886	14	25 716	15
33	Darlehen	1 650	1	1 087	1
34	Erwerb von Beteiligungen	479	0	16 025	9
35	Tilgungsausgaben an öffentlichen Bereich	690	0	106	0
36	Bruttoausgaben der Kapitalrechnung	341 549	196	380 608	221
37	Abzüglich Zahlungen von Gemeinden und Gemeindeverbänden	4 625	3	3 258	2
38	Gesamtausgaben der Kapitalrechnung	336 924	193	377 351	219
39	Gesamtausgaben (ohne besondere Finanzierungsvorgänge)	1 404 096	805	1 520 701	882
40	Saldo (Finanzierungsüberschuss)	102 996	59	-	-
besondere Finanzierungsvorgänge					
41	Schuldentilgung	121 154	69	119 910	70
42	der Kreditmarktmittel	121 112	69	119 867	70
43	der inneren Darlehen	42	0	43	0
44	Zuführung an die allgemeine Rücklage	70 299	40	72 753	42
45	Zuführung an Sonderrücklagen	1 081	1	2 724	2
46	Deckung von Vorjahresfehlbeträgen	4 489	3	2 048	1
47	Ausgaben für besondere Finanzierungsvorgänge	197 023	113	197 435	115
48	Saldo (Fehlbetrag)	-	-	-	-

Noch: 6. Kassenmäßige Ausgaben und Einnahmen nach Arten
Noch: Kreisangehörige Gemeinden

Nr.	Einnahmen	1.1. - 30.9.2008		1.1. - 30.9.2009	
		1 000 EUR	EUR je EW	1 000 EUR	EUR je EW
laufende Rechnung					
49	Steuern und steuerähnliche Einnahmen	572 256	328	495 391	287
50	Grundsteuer	101 326	58	101 481	59
51	Gewerbsteuer (netto)	317 867	182	249 497	145
52	Gemeindeanteil an der Einkommensteuer	123 067	71	114 797	67
53	Gemeindeanteil an der Umsatzsteuer	24 262	14	23 724	14
54	sonstige Steuern und steuerähnliche Einnahmen	5 734	3	5 892	3
55	Einnahmen aus Verwaltung und Betrieb	196 977	113	195 332	113
56	Gebühren, sonstige Entgelte	66 326	38	66 292	38
57	übrige Verwaltungs- und Betriebseinnahmen	86 118	49	84 071	49
58	Gewinnanteile, Konzessionsabgaben	44 533	26	44 969	26
59	Zinseinnahmen und Schuldendiensthilfen	18 576	11	14 626	8
60	vom öffentlichen Bereich	146	0	185	0
61	von anderen Bereichen	18 430	11	14 441	8
62	Laufende Zuweisungen und Zuschüsse	594 015	341	641 117	372
63	vom öffentlichen Bereich	590 855	339	637 957	370
64	von Bund, Lastenausgleichsfonds, ERP-Sondervermögen	1 750	1	2 255	1
65	allgemeine Finanzaufweisungen vom Land	476 891	273	520 555	302
66	Schlüsselzuweisungen	428 667	246	470 550	273
67	übrige vom Land	78 051	45	75 916	44
68	allgemeine Finanzaufweisungen von Gemeinden u. Gem.verb.	5 368	3	5 625	3
69	übrige von Gemeinden und Gemeindeverbänden	21 625	12	23 846	14
70	von Zweckverbänden	136	0	51	0
71	vom sonstigen öffentlichen Bereich	7 035	4	9 708	6
72	von anderen Bereichen	3 160	2	3 160	2
73	Bruttoeinnahmen der laufenden Rechnung	1 381 824	792	1 346 467	781
74	Abzüglich Zahlungen von Gemeinden und Gemeindeverbänden	27 026	15	29 477	17
75	Gesamteinnahmen der laufenden Rechnung	1 354 798	777	1 316 989	764
Kapitalrechnung					
76	Veräußerung von Vermögen	41 346	24	28 268	16
77	Zuweisungen und Zuschüsse für Investitionen	114 576	66	135 710	79
78	vom öffentlichen Bereich	93 627	54	117 877	68
79	von Bund, Lastenausgleichsfonds, ERP-Sondervermögen	3 219	2	1 098	1
80	vom Land	85 111	49	112 673	65
81	von Gemeinden und Gemeindeverbänden	4 598	3	3 112	2
82	von Zweckverbänden	307	0	527	0
83	vom sonstigen öffentlichen Bereich	391	0	468	0
84	von anderen Bereichen	20 950	12	17 833	10
85	Beiträge und ähnliche Entgelte	17 718	10	13 490	8
86	sonstige Zuschüsse	3 232	2	4 342	3
87	Darlehensrückflüsse	997	1	1 521	1
88	Schuldenaufnahme vom öffentlichen Bereich	-	-	3 916	2
89	Bruttoeinnahmen der Kapitalrechnung	156 919	90	169 415	98
90	Abzüglich Zahlungen von Gemeinden und Gemeindeverbänden	4 625	3	3 258	2
91	Gesamteinnahmen der Kapitalrechnung	152 294	87	166 157	96
92	Gesamteinnahmen (ohne bes. Finanzierungsvorgänge)	1 507 092	864	1 483 146	861
93	Saldo (Finanzierungsdefizit)	-	-	37 555	22
besondere Finanzierungsvorgänge					
94	Schuldenaufnahme	82 027	47	51 049	30
95	der Kreditmarktmittel	82 027	47	50 949	30
96	der inneren Darlehen	-	-	100	0
97	Entnahme aus der allgemeinen Rücklage	29 750	17	47 595	28
98	Entnahme aus Sonderrücklagen	830	0	683	0
99	Einnahmen aus besonderen Finanzierungsvorgängen	112 607	65	99 327	58
100	Saldo (Überschuss)	84 416	48	98 109	57

**7. Kassenmäßige Ausgaben und Einnahmen nach Arten
Verwaltungsgemeinschaften ohne Mitgliedsgemeinden**

Nr.	Ausgaben	1.1. - 30.9.2008		1.1. - 30.9.2009	
		1 000 EUR	EUR je EW	1 000 EUR	EUR je EW
laufende Rechnung					
1	Personalausgaben	45 732	82	48 638	89
2	Laufender Sachaufwand	10 587	19	12 238	22
3	sächliche Verwaltungsaufgaben	10 559	19	12 179	22
4	Erstattungen an andere Bereiche	28	0	59	0
5	Zinsausgaben	307	1	277	1
6	an öffentlichen Bereich	17	0	-	-
7	an andere Bereiche	291	1	277	1
8	Laufende Zuweisungen und Zuschüsse, Schuldendiensthilfen	8 762	16	8 785	16
9	an öffentlichen Bereich	2 637	5	2 985	5
10	allgemeine Zuweisungen und Umlagen	23	0	35	0
11	an Land	-	-	-	-
12	an Gemeinden und Gemeindeverbände	23	0	35	0
13	an Zweckverbände und sonstigen öffentlichen Bereich	-	-	-	-
14	Zuweisungen für laufende Zwecke und Schuldendiensthilfen	2 614	5	2 951	5
15	an andere Bereiche	6 125	11	5 800	11
16	laufende Zuschüsse an Unternehmen	11	0	15	0
17	laufende Zuschüsse an übrige Bereiche	3 318	6	3 299	6
18	soziale Leistungen (einschl.aufg.bezog.Leist.beteiligt. SGB II)	2 797	5	2 486	5
19	Schuldendiensthilfen	-	-	-	-
20	Bruttoausgaben der laufenden Rechnung	65 389	117	69 937	128
21	Abzüglich Zahlungen von Gemeinden und Gemeindeverbänden	50 608	90	52 761	96
22	Gesamtausgaben der laufenden Rechnung	14 781	26	17 176	31
Kapitalrechnung					
23	Sachinvestitionen	1 759	3	2 422	4
24	Baumaßnahmen	1 038	2	1 793	3
25	für Schulen	-	-	-	-
26	für Städteplanung	76	0	-	-
27	für Straßen	69	0	353	1
28	für Abwasserbeseitigung	672	1	1 282	2
29	Erwerb von unbeweglichen und beweglichen Sachen	720	1	630	1
30	Zuweisungen und Zuschüsse für Investitionen	15	0	43	0
31	an öffentlichen Bereich	15	0	43	0
32	an andere Bereiche	-	-	-	-
33	Darlehen	1	0	-	-
34	Erwerb von Beteiligungen	-	-	-	-
35	Tilgungsausgaben an öffentlichen Bereich	-	-	-	-
36	Bruttoausgaben der Kapitalrechnung	1 775	3	2 465	4
37	Abzüglich Zahlungen von Gemeinden und Gemeindeverbänden	64	0	80	0
38	Gesamtausgaben der Kapitalrechnung	1 711	3	2 385	4
39	Gesamtausgaben (ohne besondere Finanzierungsvorgänge)	16 492	29	19 561	36
40	Saldo (Finanzierungsüberschuss)	5 237	9	1 911	3
besondere Finanzierungsvorgänge					
41	Schuldentilgung	358	1	898	2
42	der Kreditmarktmittel	358	1	898	2
43	der inneren Darlehen	-	-	-	-
44	Zuführung an die allgemeine Rücklage	1 195	2	482	1
45	Zuführung an Sonderrücklagen	36	0	60	0
46	Deckung von Vorjahresfehlbeträgen	-	-	15	0
47	Ausgaben für besondere Finanzierungsvorgänge	1 589	3	1 456	3
48	Saldo (Fehlbetrag)	-	-	855	2

Noch: 7. Kassenmäßige Ausgaben und Einnahmen nach Arten
 Noch: Verwaltungsgemeinschaften ohne Mitgliedsgemeinden

Nr.	Einnahmen	1.1. - 30.9.2008		1.1. - 30.9.2009	
		1 000 EUR	EUR je EW	1 000 EUR	EUR je EW
laufende Rechnung					
49	Steuern und steuerähnliche Einnahmen	-	-	-	-
50	Grundsteuer	-	-	-	-
51	Gewerbesteuer (netto)	-	-	-	-
52	Gemeindeanteil an der Einkommensteuer	-	-	-	-
53	Gemeindeanteil an der Umsatzsteuer	-	-	-	-
54	sonstige Steuern und steuerähnliche Einnahmen	-	-	-	-
55	Einnahmen aus Verwaltung und Betrieb	3 205	6	3 461	6
56	Gebühren, sonstige Entgelte	2 756	5	2 937	5
57	übrige Verwaltungs- und Betriebseinnahmen	449	1	524	1
58	Gewinnanteile, Konzessionsabgaben	-	-	-	-
59	Zinseinnahmen und Schuldendiensthilfen	364	1	307	1
60	vom öffentlichen Bereich	1	0	6	0
61	von anderen Bereichen	363	1	300	1
62	Laufende Zuweisungen und Zuschüsse	68 184	122	69 759	127
63	vom öffentlichen Bereich	68 149	122	69 730	127
64	von Bund, Lastenausgleichsfonds, ERP-Sondervermögen	24	0	24	0
65	allgemeine Finanzaufweisungen vom Land	5 964	11	6 297	11
66	Schlüsselzuweisungen	-	-	-	-
67	übrige vom Land	9 964	18	9 143	17
68	allgemeine Finanzaufweisungen von Gemeinden u. Gem.verb.	46 865	84	48 204	88
69	übrige von Gemeinden und Gemeindeverbänden	3 742	7	4 557	8
70	von Zweckverbänden	185	0	203	0
71	vom sonstigen öffentlichen Bereich	1 405	3	1 303	2
72	von anderen Bereichen	34	0	29	0
73	Bruttoeinnahmen der laufenden Rechnung	71 753	128	73 527	134
74	Abzüglich Zahlungen von Gemeinden und Gemeindeverbänden	50 608	90	52 761	96
75	Gesamteinnahmen der laufenden Rechnung	21 145	38	20 766	38
Kapitalrechnung					
76	Veräußerung von Vermögen	32	0	17	0
77	Zuweisungen und Zuschüsse für Investitionen	616	1	738	1
78	vom öffentlichen Bereich	311	1	452	1
79	von Bund, Lastenausgleichsfonds, ERP-Sondervermögen	-	-	-	-
80	vom Land	246	0	403	1
81	von Gemeinden und Gemeindeverbänden	64	0	49	0
82	von Zweckverbänden	-	-	-	-
83	vom sonstigen öffentlichen Bereich	1	0	-	-
84	von anderen Bereichen	304	1	286	1
85	Beiträge und ähnliche Entgelte	303	1	285	1
86	sonstige Zuschüsse	1	0	1	0
87	Darlehensrückflüsse	-	-	32	0
88	Schuldenaufnahme vom öffentlichen Bereich	-	-	-	-
89	Bruttoeinnahmen der Kapitalrechnung	648	1	786	1
90	Abzüglich Zahlungen von Gemeinden und Gemeindeverbänden	64	0	80	0
91	Gesamteinnahmen der Kapitalrechnung	584	1	706	1
92	Gesamteinnahmen (ohne bes. Finanzierungsvorgänge)	21 729	39	21 472	39
93	Saldo (Finanzierungsdefizit)	-	-	-	-
besondere Finanzierungsvorgänge					
94	Schuldenaufnahme	-	-	641	1
95	der Kreditmarktmittel	-	-	641	1
96	der inneren Darlehen	-	-	-	-
97	Entnahme aus der allgemeinen Rücklage	411	1	1 639	3
98	Entnahme aus Sonderrücklagen	61	0	30	0
99	Einnahmen aus besonderen Finanzierungsvorgängen	473	1	2 311	4
100	Saldo (Überschuss)	1 117	2	-	-

**8. Kassenmäßige Ausgaben und Einnahmen nach Arten
Einheitsgemeinden**

Nr.	Ausgaben	1.1. - 30.9.2008		1.1. - 30.9.2009	
		1 000 EUR	EUR je EW	1 000 EUR	EUR je EW
laufende Rechnung					
1	Personalausgaben	185 059	221	200 799	239
2	Laufender Sachaufwand	117 311	140	129 424	154
3	sächliche Verwaltungsaufgaben	114 845	137	126 822	151
4	Erstattungen an andere Bereiche	2 466	3	2 602	3
5	Zinsausgaben	23 841	28	22 108	26
6	an öffentlichen Bereich	1	0	1	0
7	an andere Bereiche	23 840	28	22 106	26
8	Laufende Zuweisungen und Zuschüsse, Schuldendiensthilfen	234 376	279	249 433	297
9	an öffentlichen Bereich	156 626	187	172 399	206
10	allgemeine Zuweisungen und Umlagen	142 299	170	155 574	185
11	an Land	384	0	313	0
12	an Gemeinden und Gemeindeverbände	141 907	169	155 260	185
13	an Zweckverbände und sonstigen öffentlichen Bereich	8	0	1	0
14	Zuweisungen für laufende Zwecke und Schuldendiensthilfen	14 327	17	16 825	20
15	an andere Bereiche	77 751	93	77 034	92
16	laufende Zuschüsse an Unternehmen	22 067	26	17 398	21
17	laufende Zuschüsse an übrige Bereiche	51 019	61	55 324	66
18	soziale Leistungen (einschl.aufg.bezog.Leist.beteiligt. SGB II)	4 664	6	4 310	5
19	Schuldendiensthilfen	1	0	2	0
20	Bruttoausgaben der laufenden Rechnung	560 587	668	601 763	717
21	Abzüglich Zahlungen von Gemeinden und Gemeindeverbänden	7 366	9	8 617	10
22	Gesamtausgaben der laufenden Rechnung	553 221	659	593 147	707
Kapitalrechnung					
23	Sachinvestitionen	151 347	180	157 745	188
24	Baumaßnahmen	117 458	140	141 403	169
25	für Schulen	1 905	2	5 327	6
26	für Städteplanung	32 617	39	31 145	37
27	für Straßen	35 106	42	41 989	50
28	für Abwasserbeseitigung	917	1	1 389	2
29	Erwerb von unbeweglichen und beweglichen Sachen	33 889	40	16 342	19
30	Zuweisungen und Zuschüsse für Investitionen	22 458	27	23 958	29
31	an öffentlichen Bereich	6 645	8	8 706	10
32	an andere Bereiche	15 813	19	15 253	18
33	Darlehen	207	0	301	0
34	Erwerb von Beteiligungen	1	0	15 458	18
35	Tilgungsausgaben an öffentlichen Bereich	64	0	64	0
36	Bruttoausgaben der Kapitalrechnung	174 078	207	197 527	236
37	Abzüglich Zahlungen von Gemeinden und Gemeindeverbänden	3 253	4	2 533	3
38	Gesamtausgaben der Kapitalrechnung	170 825	204	194 994	232
39	Gesamtausgaben (ohne besondere Finanzierungsvorgänge)	724 046	863	788 141	940
40	Saldo (Finanzierungsüberschuss)	56 117	67	-	-
besondere Finanzierungsvorgänge					
41	Schuldentilgung	57 041	68	55 033	66
42	der Kreditmarktmittel	56 999	68	54 990	66
43	der inneren Darlehen	42	0	43	0
44	Zuführung an die allgemeine Rücklage	23 629	28	20 732	25
45	Zuführung an Sonderrücklagen	466	1	1 330	2
46	Deckung von Vorjahresfehlbeträgen	-	-	284	0
47	Ausgaben für besondere Finanzierungsvorgänge	81 136	97	77 380	92
48	Saldo (Fehlbetrag)	-	-	-	-

Noch: 8. Kassenmäßige Ausgaben und Einnahmen nach Arten
Noch: Einheitsgemeinden

Nr.	Einnahmen	1.1. - 30.9.2008		1.1. - 30.9.2009	
		1 000 EUR	EUR je EW	1 000 EUR	EUR je EW
laufende Rechnung					
49	Steuern und steuerähnliche Einnahmen	298 847	356	243 962	291
50	Grundsteuer	49 974	60	50 389	60
51	Gewerbsteuer (netto)	171 926	205	120 887	144
52	Gemeindeanteil an der Einkommensteuer	60 544	72	56 379	67
53	Gemeindeanteil an der Umsatzsteuer	13 284	16	13 105	16
54	sonstige Steuern und steuerähnliche Einnahmen	3 120	4	3 203	4
55	Einnahmen aus Verwaltung und Betrieb	102 501	122	104 024	124
56	Gebühren, sonstige Entgelte	38 693	46	39 094	47
57	übrige Verwaltungs- und Betriebseinnahmen	39 158	47	40 124	48
58	Gewinnanteile, Konzessionsabgaben	24 650	29	24 806	30
59	Zinseinnahmen und Schuldendiensthilfen	9 616	11	8 458	10
60	vom öffentlichen Bereich	80	0	25	0
61	von anderen Bereichen	9 535	11	8 433	10
62	Laufende Zuweisungen und Zuschüsse	292 124	348	318 255	379
63	vom öffentlichen Bereich	290 180	346	316 558	377
64	von Bund, Lastenausgleichsfonds, ERP-Sondervermögen	1 213	1	1 807	2
65	allgemeine Finanzaufweisungen vom Land	235 600	281	261 596	312
66	Schlüsselzuweisungen	205 942	245	231 345	276
67	übrige vom Land	43 397	52	40 758	49
68	allgemeine Finanzaufweisungen von Gemeinden u. Gem.verb.	-	-	16	0
69	übrige von Gemeinden und Gemeindeverbänden	7 366	9	8 600	10
70	von Zweckverbänden	34	0	18	0
71	vom sonstigen öffentlichen Bereich	2 570	3	3 763	4
72	von anderen Bereichen	1 945	2	1 697	2
73	Bruttoeinnahmen der laufenden Rechnung	703 088	838	674 699	804
74	Abzüglich Zahlungen von Gemeinden und Gemeindeverbänden	7 366	9	8 617	10
75	Gesamteinnahmen der laufenden Rechnung	695 723	829	666 082	794
Kapitalrechnung					
76	Veräußerung von Vermögen	27 361	33	16 470	20
77	Zuweisungen und Zuschüsse für Investitionen	59 728	71	75 777	90
78	vom öffentlichen Bereich	50 133	60	69 647	83
79	von Bund, Lastenausgleichsfonds, ERP-Sondervermögen	1 852	2	556	1
80	vom Land	44 841	53	66 279	79
81	von Gemeinden und Gemeindeverbänden	3 227	4	2 397	3
82	von Zweckverbänden	17	0	367	0
83	vom sonstigen öffentlichen Bereich	195	0	49	0
84	von anderen Bereichen	9 594	11	6 130	7
85	Beiträge und ähnliche Entgelte	8 100	10	4 678	6
86	sonstige Zuschüsse	1 494	2	1 452	2
87	Darlehensrückflüsse	605	1	1 164	1
88	Schuldenaufnahme vom öffentlichen Bereich	-	-	2 664	3
89	Bruttoeinnahmen der Kapitalrechnung	87 694	104	96 074	115
90	Abzüglich Zahlungen von Gemeinden und Gemeindeverbänden	3 253	4	2 533	3
91	Gesamteinnahmen der Kapitalrechnung	84 441	101	93 541	112
92	Gesamteinnahmen (ohne bes. Finanzierungsvorgänge)	780 163	930	759 623	906
93	Saldo (Finanzierungsdefizit)	-	-	28 518	34
besondere Finanzierungsvorgänge					
94	Schuldenaufnahme	39 164	47	24 128	29
95	der Kreditmarktmittel	39 164	47	24 028	29
96	der inneren Darlehen	-	-	100	0
97	Entnahme aus der allgemeinen Rücklage	9 811	12	25 828	31
98	Entnahme aus Sonderrücklagen	276	0	622	1
99	Einnahmen aus besonderen Finanzierungsvorgängen	49 251	59	50 577	60
100	Saldo (Überschuss)	31 885	38	26 802	32

9. Kassenmäßige Ausgaben und Einnahmen nach Arten
Erfüllende einschließlich beauftragende Gemeinden

Nr.	Ausgaben	1.1. - 30.9.2008		1.1. - 30.9.2009	
		1 000 EUR	EUR je EW	1 000 EUR	EUR je EW
laufende Rechnung					
1	Personalausgaben	67 345	196	70 273	209
2	Laufender Sachaufwand	45 251	131	48 479	144
3	sächliche Verwaltungsaufgaben	44 923	130	48 160	143
4	Erstattungen an andere Bereiche	328	1	319	1
5	Zinsausgaben	7 944	23	7 453	22
6	an öffentlichen Bereich	0	0	-	-
7	an andere Bereiche	7 944	23	7 453	22
8	Laufende Zuweisungen und Zuschüsse, Schuldendiensthilfen	101 837	296	112 236	334
9	an öffentlichen Bereich	69 400	202	77 741	231
10	allgemeine Zuweisungen und Umlagen	61 293	178	69 704	207
11	an Land	16	0	427	1
12	an Gemeinden und Gemeindeverbände	61 278	178	69 277	206
13	an Zweckverbände und sonstigen öffentlichen Bereich	-	-	-	-
14	Zuweisungen für laufende Zwecke und Schuldendiensthilfen	8 107	24	8 037	24
15	an andere Bereiche	32 437	94	34 495	103
16	laufende Zuschüsse an Unternehmen	4 855	14	5 407	16
17	laufende Zuschüsse an übrige Bereiche	25 408	74	27 059	80
18	soziale Leistungen (einschl.aufg.bezog.Leist.beteiligt. SGB II)	1 726	5	1 577	5
19	Schuldendiensthilfen	449	1	452	1
20	Bruttoausgaben der laufenden Rechnung	222 376	646	238 440	709
21	Abzüglich Zahlungen von Gemeinden und Gemeindeverbänden	9 800	28	10 259	30
22	Gesamtausgaben der laufenden Rechnung	212 576	617	228 181	678
Kapitalrechnung					
23	Sachinvestitionen	61 944	180	73 091	217
24	Baumaßnahmen	55 285	161	65 906	196
25	für Schulen	112	0	671	2
26	für Städteplanung	12 063	35	13 088	39
27	für Straßen	13 743	40	17 220	51
28	für Abwasserbeseitigung	479	1	733	2
29	Erwerb von unbeweglichen und beweglichen Sachen	6 659	19	7 184	21
30	Zuweisungen und Zuschüsse für Investitionen	5 369	16	11 871	35
31	an öffentlichen Bereich	2 650	8	3 782	11
32	an andere Bereiche	2 720	8	8 089	24
33	Darlehen	1 185	3	762	2
34	Erwerb von Beteiligungen	250	1	383	1
35	Tilgungsausgaben an öffentlichen Bereich	-	-	-	-
36	Bruttoausgaben der Kapitalrechnung	68 749	200	86 107	256
37	Abzüglich Zahlungen von Gemeinden und Gemeindeverbänden	894	3	330	1
38	Gesamtausgaben der Kapitalrechnung	67 854	197	85 777	255
39	Gesamtausgaben (ohne besondere Finanzierungsvorgänge)	280 431	814	313 958	933
40	Saldo (Finanzierungsüberschuss)	37 115	108	-	-
besondere Finanzierungsvorgänge					
41	Schuldentilgung	17 457	51	18 208	54
42	der Kreditmarktmittel	17 457	51	18 208	54
43	der inneren Darlehen	-	-	-	-
44	Zuführung an die allgemeine Rücklage	20 861	61	24 217	72
45	Zuführung an Sonderrücklagen	67	0	1 276	4
46	Deckung von Vorjahresfehlbeträgen	2 007	6	301	1
47	Ausgaben für besondere Finanzierungsvorgänge	40 393	117	44 002	131
48	Saldo (Fehlbetrag)	-	-	-	-

Noch: 9. Kassenmäßige Ausgaben und Einnahmen nach Arten
 Noch: Erfüllende einschließlich beauftragende Gemeinden

Nr.	Einnahmen	1.1. - 30.9.2008		1.1. - 30.9.2009	
		1 000 EUR	EUR je EW	1 000 EUR	EUR je EW
laufende Rechnung					
49	Steuern und steuerähnliche Einnahmen	130 610	379	114 677	341
50	Grundsteuer	19 584	57	19 395	58
51	Gewerbsteuer (netto)	80 172	233	66 472	198
52	Gemeindeanteil an der Einkommensteuer	24 798	72	22 752	68
53	Gemeindeanteil an der Umsatzsteuer	4 848	14	4 776	14
54	sonstige Steuern und steuerähnliche Einnahmen	1 208	4	1 282	4
55	Einnahmen aus Verwaltung und Betrieb	35 623	103	35 179	105
56	Gebühren, sonstige Entgelte	13 670	40	13 007	39
57	übrige Verwaltungs- und Betriebseinnahmen	13 831	40	13 790	41
58	Gewinnanteile, Konzessionsabgaben	8 121	24	8 382	25
59	Zinseinnahmen und Schuldendiensthilfen	4 204	12	2 885	9
60	vom öffentlichen Bereich	8	0	40	0
61	von anderen Bereichen	4 196	12	2 845	8
62	Laufende Zuweisungen und Zuschüsse	122 846	357	128 438	382
63	vom öffentlichen Bereich	122 342	355	127 774	380
64	von Bund, Lastenausgleichsfonds, ERP-Sondervermögen	252	1	188	1
65	allgemeine Finanzaufweisungen vom Land	94 322	274	99 554	296
66	Schlüsselzuweisungen	84 387	245	89 352	266
67	übrige vom Land	16 036	47	15 431	46
68	allgemeine Finanzaufweisungen von Gemeinden u. Gem.verb.	5 368	16	5 609	17
69	übrige von Gemeinden und Gemeindeverbänden	4 433	13	4 651	14
70	von Zweckverbänden	25	0	19	0
71	vom sonstigen öffentlichen Bereich	1 906	6	2 323	7
72	von anderen Bereichen	504	1	664	2
73	Bruttoeinnahmen der laufenden Rechnung	293 282	852	281 179	836
74	Abzüglich Zahlungen von Gemeinden und Gemeindeverbänden	9 800	28	10 259	30
75	Gesamteinnahmen der laufenden Rechnung	283 482	823	270 920	805
Kapitalrechnung					
76	Veräußerung von Vermögen	4 857	14	5 210	15
77	Zuweisungen und Zuschüsse für Investitionen	29 830	87	29 268	87
78	vom öffentlichen Bereich	25 881	75	25 679	76
79	von Bund, Lastenausgleichsfonds, ERP-Sondervermögen	1 367	4	327	1
80	vom Land	23 534	68	24 942	74
81	von Gemeinden und Gemeindeverbänden	893	3	328	1
82	von Zweckverbänden	77	0	79	0
83	vom sonstigen öffentlichen Bereich	10	0	3	0
84	von anderen Bereichen	3 949	11	3 589	11
85	Beiträge und ähnliche Entgelte	3 177	9	3 037	9
86	sonstige Zuschüsse	772	2	552	2
87	Darlehensrückflüsse	271	1	253	1
88	Schuldenaufnahme vom öffentlichen Bereich	-	-	1 252	4
89	Bruttoeinnahmen der Kapitalrechnung	34 958	102	35 983	107
90	Abzüglich Zahlungen von Gemeinden und Gemeindeverbänden	894	3	330	1
91	Gesamteinnahmen der Kapitalrechnung	34 064	99	35 653	106
92	Gesamteinnahmen (ohne bes. Finanzierungsvorgänge)	317 546	922	306 573	911
93	Saldo (Finanzierungsdefizit)	-	-	7 385	22
besondere Finanzierungsvorgänge					
94	Schuldenaufnahme	7 011	20	8 450	25
95	der Kreditmarktmittel	7 011	20	8 450	25
96	der inneren Darlehen	-	-	-	-
97	Entnahme aus der allgemeinen Rücklage	4 065	12	7 281	22
98	Entnahme aus Sonderrücklagen	355	1	30	0
99	Einnahmen aus besonderen Finanzierungsvorgängen	11 431	33	15 761	47
100	Saldo (Überschuss)	28 962	84	28 241	84

**10. Kassenmäßige Ausgaben und Einnahmen nach Arten
Verwaltungsgemeinschaften einschließlich Mitgliedsgemeinden**

Nr.	Ausgaben	1.1. - 30.9.2008		1.1. - 30.9.2009	
		1 000 EUR	EUR je EW	1 000 EUR	EUR je EW
laufende Rechnung					
1	Personalausgaben	108 794	194	118 381	216
2	Laufender Sachaufwand	68 989	123	72 800	133
3	sächliche Verwaltungsaufgaben	67 950	121	72 157	132
4	Erstattungen an andere Bereiche	1 039	2	642	1
5	Zinsausgaben	14 436	26	14 351	26
6	an öffentlichen Bereich	72	0	30	0
7	an andere Bereiche	14 364	26	14 321	26
8	Laufende Zuweisungen und Zuschüsse, Schuldendiensthilfen	184 404	329	197 030	360
9	an öffentlichen Bereich	152 016	271	164 471	300
10	allgemeine Zuweisungen und Umlagen	127 376	227	137 794	251
11	an Land	767	1	2 470	5
12	an Gemeinden und Gemeindeverbände	126 593	226	135 323	247
13	an Zweckverbände und sonstigen öffentlichen Bereich	16	0	-	-
14	Zuweisungen für laufende Zwecke und Schuldendiensthilfen	24 640	44	26 677	49
15	an andere Bereiche	32 388	58	32 559	59
16	laufende Zuschüsse an Unternehmen	3 066	5	2 217	4
17	laufende Zuschüsse an übrige Bereiche	26 102	47	27 527	50
18	soziale Leistungen (einschl.aufg.bezog.Leist.beteiligt. SGB II)	3 219	6	2 814	5
19	Schuldendiensthilfen	0	0	1	0
20	Bruttoausgaben der laufenden Rechnung	376 623	672	402 561	735
21	Abzüglich Zahlungen von Gemeinden und Gemeindeverbänden	60 467	108	63 363	116
22	Gesamtausgaben der laufenden Rechnung	316 156	564	339 199	619
Kapitalrechnung					
23	Sachinvestitionen	91 008	162	93 711	171
24	Baumaßnahmen	77 990	139	83 323	152
25	für Schulen	138	0	408	1
26	für Städteplanung	6 475	12	6 524	12
27	für Straßen	28 654	51	32 164	59
28	für Abwasserbeseitigung	1 335	2	1 909	3
29	Erwerb von unbeweglichen und beweglichen Sachen	13 019	23	10 388	19
30	Zuweisungen und Zuschüsse für Investitionen	8 375	15	5 479	10
31	an öffentlichen Bereich	3 022	5	3 105	6
32	an andere Bereiche	5 353	10	2 374	4
33	Darlehen	260	0	24	0
34	Erwerb von Beteiligungen	228	0	184	0
35	Tilgungsausgaben an öffentlichen Bereich	627	1	42	0
36	Bruttoausgaben der Kapitalrechnung	100 497	179	99 440	181
37	Abzüglich Zahlungen von Gemeinden und Gemeindeverbänden	541	1	476	1
38	Gesamtausgaben der Kapitalrechnung	99 956	178	98 964	181
39	Gesamtausgaben (ohne besondere Finanzierungsvorgänge)	416 112	742	438 163	800
40	Saldo (Finanzierungsüberschuss)	15 000	27	259	0
besondere Finanzierungsvorgänge					
41	Schuldentilgung	47 014	84	47 567	87
42	der Kreditmarktmittel	47 014	84	47 567	87
43	der inneren Darlehen	-	-	-	-
44	Zuführung an die allgemeine Rücklage	27 004	48	28 286	52
45	Zuführung an Sonderrücklagen	584	1	178	0
46	Deckung von Vorjahresfehlbeträgen	2 482	4	1 478	3
47	Ausgaben für besondere Finanzierungsvorgänge	77 083	138	77 510	141
48	Saldo (Fehlbetrag)	-	-	-	-

Noch: 10. Kassenmäßige Ausgaben und Einnahmen nach Arten
Noch: Verwaltungsgemeinschaften einschließlich Mitgliedsgemeinden

Nr.	Einnahmen	1.1. - 30.9.2008		1.1. - 30.9.2009	
		1 000 EUR	EUR je EW	1 000 EUR	EUR je EW
laufende Rechnung					
49	Steuern und steuerähnliche Einnahmen	142 799	255	136 752	250
50	Grundsteuer	31 769	57	31 697	58
51	Gewerbsteuer (netto)	65 770	117	62 138	113
52	Gemeindeanteil an der Einkommensteuer	37 726	67	35 666	65
53	Gemeindeanteil an der Umsatzsteuer	6 130	11	5 843	11
54	sonstige Steuern und steuerähnliche Einnahmen	1 405	3	1 408	3
55	Einnahmen aus Verwaltung und Betrieb	62 057	111	59 591	109
56	Gebühren, sonstige Entgelte	16 718	30	17 128	31
57	übrige Verwaltungs- und Betriebseinnahmen	33 577	60	30 681	56
58	Gewinnanteile, Konzessionsabgaben	11 762	21	11 782	22
59	Zinseinnahmen und Schuldendiensthilfen	5 121	9	3 590	7
60	vom öffentlichen Bereich	58	0	127	0
61	von anderen Bereichen	5 063	9	3 464	6
62	Laufende Zuweisungen und Zuschüsse	247 229	441	264 183	482
63	vom öffentlichen Bereich	246 483	440	263 355	481
64	von Bund, Lastenausgleichsfonds, ERP-Sondervermögen	308	1	284	1
65	allgemeine Finanzaufweisungen vom Land	152 933	273	165 703	302
66	Schlüsselzuweisungen	138 338	247	149 853	273
67	übrige vom Land	28 582	51	28 870	53
68	allgemeine Finanzaufweisungen von Gemeinden u. Gem.verb.	46 865	84	48 204	88
69	übrige von Gemeinden und Gemeindeverbänden	13 568	24	15 152	28
70	von Zweckverbänden	262	0	217	0
71	vom sonstigen öffentlichen Bereich	3 964	7	4 925	9
72	von anderen Bereichen	746	1	828	2
73	Bruttoeinnahmen der laufenden Rechnung	457 206	816	464 116	847
74	Abzüglich Zahlungen von Gemeinden und Gemeindeverbänden	60 467	108	63 363	116
75	Gesamteinnahmen der laufenden Rechnung	396 739	708	400 753	731
Kapitalrechnung					
76	Veräußerung von Vermögen	9 160	16	6 606	12
77	Zuweisungen und Zuschüsse für Investitionen	25 634	46	31 403	57
78	vom öffentlichen Bereich	17 923	32	23 004	42
79	von Bund, Lastenausgleichsfonds, ERP-Sondervermögen	-	-	215	0
80	vom Land	16 982	30	21 855	40
81	von Gemeinden und Gemeindeverbänden	541	1	436	1
82	von Zweckverbänden	213	0	81	0
83	vom sonstigen öffentlichen Bereich	187	0	416	1
84	von anderen Bereichen	7 711	14	8 399	15
85	Beiträge und ähnliche Entgelte	6 744	12	6 061	11
86	sonstige Zuschüsse	967	2	2 339	4
87	Darlehensrückflüsse	121	0	136	0
88	Schuldenaufnahme vom öffentlichen Bereich	-	-	-	-
89	Bruttoeinnahmen der Kapitalrechnung	34 915	62	38 144	70
90	Abzüglich Zahlungen von Gemeinden und Gemeindeverbänden	541	1	476	1
91	Gesamteinnahmen der Kapitalrechnung	34 373	61	37 668	69
92	Gesamteinnahmen (ohne bes. Finanzierungsvorgänge)	431 112	769	438 422	800
93	Saldo (Finanzierungsdefizit)	-	-	-	-
besondere Finanzierungsvorgänge					
94	Schuldenaufnahme	35 852	64	19 113	35
95	der Kreditmarktmittel	35 852	64	19 113	35
96	der inneren Darlehen	-	-	-	-
97	Entnahme aus der allgemeinen Rücklage	16 285	29	16 125	29
98	Entnahme aus Sonderrücklagen	261	0	61	0
99	Einnahmen aus besonderen Finanzierungsvorgängen	52 398	93	35 300	64
100	Saldo (Überschuss)	24 686	44	42 210	77

**11. Kassenmäßige Ausgaben und Einnahmen nach Arten
Landkreise**

Nr.	Ausgaben	1.1. - 30.9.2008		1.1. - 30.9.2009	
		1 000 EUR	EUR je EW	1 000 EUR	EUR je EW
laufende Rechnung					
1	Personalausgaben	261 865	150	279 417	162
2	Laufender Sachaufwand	196 270	113	203 471	118
3	sächliche Verwaltungsaufgaben	181 849	104	190 083	110
4	Erstattungen an andere Bereiche	14 421	8	13 389	8
5	Zinsausgaben	21 293	12	19 171	11
6	an öffentlichen Bereich	-	-	-	-
7	an andere Bereiche	21 293	12	19 171	11
8	Laufende Zuweisungen und Zuschüsse, Schuldendiensthilfen	626 985	359	653 761	379
9	an öffentlichen Bereich	31 996	18	51 619	30
10	allgemeine Zuweisungen und Umlagen	32	0	1 459	1
11	an Land	-	-	-	-
12	an Gemeinden und Gemeindeverbände	32	0	1 459	1
13	an Zweckverbände und sonstigen öffentlichen Bereich	-	-	-	-
14	Zuweisungen für laufende Zwecke und Schuldendiensthilfen	31 964	18	50 160	29
15	an andere Bereiche	594 990	341	602 142	349
16	laufende Zuschüsse an Unternehmen	31 546	18	35 139	20
17	laufende Zuschüsse an übrige Bereiche	23 880	14	23 623	14
18	soziale Leistungen (einschl.aufg.bezog.Leist.beteilig. SGB II)	539 564	309	543 379	315
19	Schuldendiensthilfen	-	-	-	-
20	Bruttoausgaben der laufenden Rechnung	1 106 413	634	1 155 821	671
21	Abzüglich Zahlungen von Gemeinden und Gemeindeverbänden	297 270	170	326 223	189
22	Gesamtausgaben der laufenden Rechnung	809 143	464	829 598	481
Kapitalrechnung					
23	Sachinvestitionen	66 981	38	78 152	45
24	Baumaßnahmen	55 324	32	65 856	38
25	für Schulen	31 127	18	42 468	25
26	für Städteplanung	58	0	39	0
27	für Straßen	10 588	6	6 911	4
28	für Abwasserbeseitigung	-	-	-	-
29	Erwerb von unbeweglichen und beweglichen Sachen	11 657	7	12 296	7
30	Zuweisungen und Zuschüsse für Investitionen	3 079	2	3 475	2
31	an öffentlichen Bereich	1 941	1	2 145	1
32	an andere Bereiche	1 138	1	1 330	1
33	Darlehen	1 000	1	20	0
34	Erwerb von Beteiligungen	75	0	1 480	1
35	Tilgungsausgaben an öffentlichen Bereich	-	-	-	-
36	Bruttoausgaben der Kapitalrechnung	71 135	41	83 127	48
37	Abzüglich Zahlungen von Gemeinden und Gemeindeverbänden	938	1	1 861	1
38	Gesamtausgaben der Kapitalrechnung	70 197	40	81 266	47
39	Gesamtausgaben (ohne besondere Finanzierungsvorgänge)	879 340	504	910 863	529
40	Saldo (Finanzierungsüberschuss)	131 261	75	130 393	76
besondere Finanzierungsvorgänge					
41	Schuldentilgung	53 068	30	36 154	21
42	der Kreditmarktmittel	53 068	30	36 154	21
43	der inneren Darlehen	-	-	-	-
44	Zuführung an die allgemeine Rücklage	20 931	12	23 320	14
45	Zuführung an Sonderrücklagen	5 839	3	3 896	2
46	Deckung von Vorjahresfehlbeträgen	2 527	1	-	-
47	Ausgaben für besondere Finanzierungsvorgänge	82 366	47	63 369	37
48	Saldo (Fehlbetrag)	-	-	-	-

Noch: 11. Kassenmäßige Ausgaben und Einnahmen nach Arten
Noch: Landkreise

Nr.	Einnahmen	1.1. - 30.9.2008		1.1. - 30.9.2009	
		1 000 EUR	EUR je EW	1 000 EUR	EUR je EW
laufende Rechnung					
49	Steuern und steuerähnliche Einnahmen	-	-	-	-
50	Grundsteuer	-	-	-	-
51	Gewerbesteuer (netto)	-	-	-	-
52	Gemeindeanteil an der Einkommensteuer	-	-	-	-
53	Gemeindeanteil an der Umsatzsteuer	-	-	-	-
54	sonstige Steuern und steuerähnliche Einnahmen	-	-	-	-
55	Einnahmen aus Verwaltung und Betrieb	113 200	65	112 545	65
56	Gebühren, sonstige Entgelte	91 627	53	92 514	54
57	übrige Verwaltungs- und Betriebseinnahmen	17 421	10	16 640	10
58	Gewinnanteile, Konzessionsabgaben	4 152	2	3 391	2
59	Zinseinnahmen und Schuldendiensthilfen	8 311	5	6 359	4
60	vom öffentlichen Bereich	123	0	91	0
61	von anderen Bereichen	8 188	5	6 269	4
62	Laufende Zuweisungen und Zuschüsse	1 145 647	657	1 216 071	706
63	vom öffentlichen Bereich	1 106 550	634	1 175 756	682
64	von Bund, Lastenausgleichsfonds, ERP-Sondervermögen	30 135	17	30 436	18
65	allgemeine Finanzaufweisungen vom Land	392 020	225	419 058	243
66	Schlüsselzuweisungen	203 217	117	229 111	133
67	übrige vom Land	366 303	210	377 808	219
68	allgemeine Finanzaufweisungen von Gemeinden u. Gem.verb.	279 528	160	305 323	177
69	übrige von Gemeinden und Gemeindeverbänden	17 733	10	20 899	12
70	von Zweckverbänden	2 197	1	1 846	1
71	vom sonstigen öffentlichen Bereich	18 635	11	20 387	12
72	von anderen Bereichen	39 097	22	40 315	23
73	Bruttoeinnahmen der laufenden Rechnung	1 267 158	727	1 334 976	775
74	Abzüglich Zahlungen von Gemeinden und Gemeindeverbänden	297 270	170	326 223	189
75	Gesamteinnahmen der laufenden Rechnung	969 888	556	1 008 753	585
Kapitalrechnung					
76	Veräußerung von Vermögen	7 026	4	5 240	3
77	Zuweisungen und Zuschüsse für Investitionen	33 485	19	28 588	17
78	vom öffentlichen Bereich	33 308	19	28 353	16
79	von Bund, Lastenausgleichsfonds, ERP-Sondervermögen	72	0	-	-
80	vom Land	32 280	19	26 916	16
81	von Gemeinden und Gemeindeverbänden	895	1	1 431	1
82	von Zweckverbänden	39	0	-	-
83	vom sonstigen öffentlichen Bereich	21	0	6	0
84	von anderen Bereichen	178	0	234	0
85	Beiträge und ähnliche Entgelte	-	-	-	-
86	sonstige Zuschüsse	178	0	234	0
87	Darlehensrückflüsse	1 140	1	151	0
88	Schuldenaufnahme vom öffentlichen Bereich	-	-	387	0
89	Bruttoeinnahmen der Kapitalrechnung	41 652	24	34 365	20
90	Abzüglich Zahlungen von Gemeinden und Gemeindeverbänden	938	1	1 861	1
91	Gesamteinnahmen der Kapitalrechnung	40 713	23	32 504	19
92	Gesamteinnahmen (ohne bes. Finanzierungsvorgänge)	1 010 601	579	1 041 256	604
93	Saldo (Finanzierungsdefizit)	-	-	-	-
besondere Finanzierungsvorgänge					
94	Schuldenaufnahme	31 074	18	13 530	8
95	der Kreditmarktmittel	31 074	18	13 530	8
96	der inneren Darlehen	-	-	-	-
97	Entnahme aus der allgemeinen Rücklage	7 266	4	3 500	2
98	Entnahme aus Sonderrücklagen	5 610	3	3 347	2
99	Einnahmen aus besonderen Finanzierungsvorgängen	43 950	25	20 376	12
100	Saldo (Überschuss)	38 416	22	42 993	25

12. Ausgewählte kassenmäßige Ausgaben und Einnahmen 1.1. - 30.9.2009

Nr.	Kreisfreie Stadt Landkreis	Personal- ausgaben	Laufender Sach- aufwand	Zins- ausgaben	Laufende Zuwei- sungen und Zuschüsse, Schulden- diensthilfen	Brutto- ausgaben der laufenden Rechnung	Sach- inves- titionen
							kreisfreie
1	Stadt Erfurt	100 987	69 699	6 402	158 626	335 713	31 248
2	Stadt Gera	38 205	24 924	2 367	68 923	134 419	6 126
3	Stadt Jena	29 566	27 544	1 892	83 147	142 149	5 044
4	Stadt Suhl	17 925	10 272	1 617	28 884	58 698	4 954
5	Stadt Weimar	24 616	12 946	1 749	54 998	94 309	4 335
6	Stadt Eisenach	14 804	2 547	1 334	39 473	58 159	6 249
							Landrats
7	Eichsfeld	21 834	13 219	1 004	54 966	91 022	5 278
8	Nordhausen	14 197	17 455	982	38 721	71 356	744
9	Wartburgkreis	20 831	10 867	-	41 502	73 199	4 537
10	Unstrut-Hainich-Kreis	17 145	13 172	3 031	50 268	83 615	437
11	Kyffhäuserkreis	14 902	11 887	1 433	33 703	61 924	2 600
12	Schmalkalden-Meiningen	17 058	18 155	101	46 448	81 762	15 986
13	Gotha	19 253	16 229	1 317	53 169	89 968	5 997
14	Sömmerda	14 477	12 541	1 263	27 688	55 969	4 507
15	Hildburghausen	11 191	10 491	212	20 007	41 900	4 308
16	Ilm-Kreis	17 152	11 700	1 615	43 812	74 279	3 773
17	Weimarer Land	15 040	15 661	830	31 752	63 284	4 479
18	Sonneberg	10 649	8 194	607	18 866	38 316	2 465
19	Saalfeld-Rudolstadt	20 292	8 960	1 286	47 479	78 017	6 050
20	Saale-Holzland-Kreis	13 779	7 771	1 103	30 310	52 963	4 882
21	Saale-Orla-Kreis	15 951	8 633	1 466	32 689	58 738	4 382
22	Greiz	19 063	11 044	1 512	35 307	66 926	5 058
23	Altenburger Land	16 606	7 493	1 407	47 075	72 581	2 668
							Summe kreisangehörige Gemeinden, Verwaltungs
24	Eichsfeld	42 890	25 972	4 262	91 810	164 933	26 659
25	Nordhausen	35 031	31 567	3 296	72 251	142 144	16 789
26	Wartburgkreis	50 820	30 086	2 685	78 582	162 174	33 695
27	Unstrut-Hainich-Kreis	40 562	28 270	6 747	88 718	164 298	22 971
28	Kyffhäuserkreis	33 729	23 041	3 768	60 498	121 036	10 192
29	Schmalkalden-Meiningen	46 450	38 919	2 731	87 260	175 360	48 520
30	Gotha	53 330	40 123	4 943	96 222	194 618	32 482
31	Sömmerda	35 690	23 367	3 719	50 935	113 712	20 853
32	Hildburghausen	26 864	21 325	1 241	37 827	87 258	17 114
33	Ilm-Kreis	45 199	27 536	4 772	80 050	157 556	32 227
34	Weimarer Land	36 527	27 907	4 003	61 832	130 269	21 073
35	Sonneberg	21 746	16 567	2 210	37 334	77 857	13 431
36	Saalfeld-Rudolstadt	45 187	28 028	4 263	98 753	176 232	29 789
37	Saale-Holzland-Kreis	31 703	19 747	3 909	63 055	118 413	18 815
38	Saale-Orla-Kreis	33 811	20 750	3 404	61 318	119 283	19 500
39	Greiz	45 701	26 824	3 880	69 005	145 410	23 046
40	Altenburger Land	43 629	24 144	3 248	77 012	148 032	15 543

nach Arten, kreisfreien Städten und Landkreisen in 1 000 EUR

Darunter Baumaß- nahmen	Zuwei- sungen und Zuschüsse für Inves- titionen	Brutto- ausgaben der Kapital- rechnung	Brutto- ausgaben (ohne bes. Finanzier- vorgänge)	Abzüglich Zahlungen von Gemeinden/ GV	Gesamt- ausgaben (ohne bes. Finanzier- vorgänge)	Saldo (Finanzier- über- schuss)	Nr.
Stadt							
28 403	1 546	34 051	369 764	562	369 201	-	1
2 982	5 090	11 236	145 655	1 396	144 258	3 173	2
3 965	2 193	7 270	149 419	811	148 609	15 391	3
4 587	615	5 569	64 267	120	64 147	4 584	4
3 560	2 536	6 871	101 180	617	100 563	-	5
5 388	990	7 264	65 423	273	65 150	-	6
amt							
4 047	31	5 309	96 332	18 470	77 861	10 294	7
350	22	813	72 169	18 685	53 484	5 966	8
3 946	470	5 060	78 260	22 857	55 403	10 671	9
116	57	494	84 110	21 441	62 669	9 591	10
1 917	137	2 737	64 661	16 974	47 687	10 023	11
15 277	186	17 553	99 314	21 727	77 587	6 490	12
5 016	65	6 061	96 030	23 018	73 012	8 018	13
3 820	189	4 696	60 665	13 562	47 103	2 259	14
3 181	312	4 620	46 520	11 839	34 681	7 649	15
3 106	24	3 797	78 076	23 172	54 904	9 100	16
3 411	210	4 689	67 973	17 302	50 671	8 087	17
2 128	75	2 560	40 876	11 397	29 480	6 702	18
5 189	191	6 241	84 259	31 611	52 648	7 067	19
4 074	178	5 060	58 023	16 524	41 499	7 625	20
3 593	154	4 535	63 274	18 836	44 437	6 909	21
4 416	462	5 520	72 446	21 286	51 160	12 542	22
2 269	713	3 381	75 962	19 383	56 579	1 399	23
gemeinschaften und Landratsamt							
23 437	1 120	28 775	193 708	26 998	166 710	6 318	24
15 291	871	17 801	159 946	22 105	137 841	4 512	25
30 195	3 176	37 034	199 208	29 604	169 604	6 735	26
20 840	888	23 882	188 180	25 422	162 758	11 285	27
8 434	376	10 568	131 604	20 925	110 678	8 871	28
44 427	2 591	52 723	228 083	27 674	200 409	-	29
28 594	3 665	36 207	230 824	29 346	201 479	-	30
19 330	4 594	25 473	139 185	20 902	118 283	-	31
14 891	820	32 359	119 616	14 036	105 580	10 444	32
28 515	4 665	37 815	195 371	29 326	166 045	2 660	33
18 037	1 314	22 409	152 678	23 116	129 562	6 009	34
11 820	3 602	17 053	94 910	12 567	82 342	8 390	35
25 741	3 459	33 356	209 588	35 908	173 679	6 599	36
16 468	989	19 804	138 217	23 866	114 352	11 603	37
16 961	2 577	22 115	141 398	22 596	118 803	8 442	38
19 741	6 713	29 913	175 323	25 479	149 844	5 451	39
13 766	3 366	18 914	166 946	23 792	143 154	1 903	40

Noch: 12. Ausgewählte kassenmäßige Ausgaben und Einnahmen 1.1. - 30.9.2009

Nr.	Kreisfreie Stadt Landkreis	Steuern und steuer- ähnliche Ein- nahmen	Einnahmen aus Verwaltung und Betrieb	Laufende Zu- weisungen und Zuschüsse	Darunter Schlüssel- zu- weisungen	Brutto- einnahmen der laufenden Rechnung	Veräuße- rung von Vermögen
kreisfreie							
1	Stadt Erfurt	68 017	65 494	208 780	84 669	344 412	7 436
2	Stadt Gera	29 395	11 689	99 774	43 511	140 933	1 402
3	Stadt Jena	51 127	16 157	92 916	34 292	161 387	219
4	Stadt Suhl	14 928	9 420	37 676	13 942	62 028	553
5	Stadt Weimar	20 753	14 144	59 371	26 105	94 477	2 136
6	Stadt Eisenach	14 088	4 557	40 112	14 263	58 758	926
Landrats							
7	Eichsfeld	-	9 513	95 036	15 191	105 204	163
8	Nordhausen	-	9 902	67 382	12 556	77 284	10
9	Wartburgkreis	-	4 365	82 341	18 392	87 212	156
10	Unstrut-Hainich-Kreis	-	5 185	87 140	15 469	92 325	51
11	Kyffhäuserkreis	-	8 530	64 524	12 112	73 070	266
12	Schmalkalden-Meiningen	-	11 759	84 998	18 560	98 723	109
13	Gotha	-	10 612	91 455	19 020	102 367	250
14	Sömmerda	-	6 607	54 975	10 384	61 690	113
15	Hildburghausen	-	7 075	44 901	10 027	52 602	49
16	Ilm-Kreis	-	4 770	79 632	14 503	84 576	638
17	Weimarer Land	-	12 495	61 497	11 561	74 720	266
18	Sonneberg	-	4 258	42 031	7 823	46 666	41
19	Saalfeld-Rudolstadt	-	3 376	85 254	10 069	88 634	214
20	Saale-Holzland-Kreis	-	2 805	59 102	11 768	62 342	2 159
21	Saale-Orla-Kreis	-	3 215	64 977	12 023	68 306	390
22	Greiz	-	4 292	78 502	15 435	83 030	306
23	Altenburger Land	-	3 786	72 324	14 217	76 224	61
Summe kreisangehörige Gemeinden, Verwaltungen							
24	Eichsfeld	25 620	19 926	143 678	45 538	191 012	1 110
25	Nordhausen	23 860	20 916	108 991	41 242	153 891	2 318
26	Wartburgkreis	37 735	19 381	133 189	50 926	192 147	2 543
27	Unstrut-Hainich-Kreis	26 792	19 991	135 194	49 321	182 519	3 671
28	Kyffhäuserkreis	17 461	16 846	100 804	37 598	135 413	817
29	Schmalkalden-Meiningen	33 655	26 632	140 911	53 982	204 743	1 814
30	Gotha	42 369	26 494	149 559	56 284	220 329	2 360
31	Sömmerda	21 672	16 801	86 319	28 644	125 424	1 170
32	Hildburghausen	18 466	17 250	70 806	28 379	107 722	1 359
33	Ilm-Kreis	38 654	16 444	125 325	45 081	182 097	2 105
34	Weimarer Land	25 022	23 992	99 968	35 972	150 476	1 428
35	Sonneberg	23 948	9 236	63 925	24 171	97 799	934
36	Saalfeld-Rudolstadt	51 376	19 878	131 989	41 908	205 048	2 225
37	Saale-Holzland-Kreis	26 456	12 114	96 647	32 886	136 132	3 235
38	Saale-Orla-Kreis	30 173	12 301	96 922	33 491	140 474	2 137
39	Greiz	27 896	15 242	125 176	47 660	169 200	2 812
40	Altenburger Land	24 235	17 895	117 542	46 577	160 545	1 487

nach Arten, kreisfreien Städten und Landkreisen in 1 000 EUR

Zuweisungen und Zuschüsse für Investitionen	Bruttoeinnahmen der Kapitalrechnung	Bruttoeinnahmen (ohne bes. Finanzier.-vorgänge)	Abzüglich Zahlungen von Gemeinden/GV	Gesamteinnahmen (ohne bes. Finanzier.-vorgänge)	Saldo (Finanzier.-defizit)	Nr.
Stadt						
16 480	24 203	368 615	562	368 053	1 148	1
6 493	7 895	148 828	1 396	147 432	-	2
3 205	3 424	164 810	811	164 000	-	3
5 999	6 823	68 851	120	68 731	-	4
3 535	5 671	100 148	617	99 531	1 032	5
4 902	5 838	64 596	273	64 323	827	6
amt						
1 259	1 422	106 626	18 470	88 155	-	7
841	851	78 135	18 685	59 451	-	8
1 562	1 718	88 931	22 857	66 073	-	9
1 325	1 376	93 701	21 441	72 260	-	10
1 349	1 615	74 684	16 974	57 710	-	11
6 865	7 081	105 804	21 727	84 077	-	12
1 431	1 681	104 048	23 018	81 030	-	13
1 122	1 235	62 925	13 562	49 362	-	14
1 518	1 566	54 169	11 839	42 330	-	15
1 533	2 600	87 176	23 172	64 004	-	16
1 074	1 340	76 060	17 302	58 758	-	17
872	913	47 579	11 397	36 182	-	18
2 478	2 692	91 325	31 611	59 715	-	19
1 146	3 305	65 648	16 524	49 123	-	20
1 486	1 876	70 182	18 836	51 346	-	21
1 651	1 958	84 988	21 286	63 702	-	22
1 076	1 137	77 361	19 383	57 978	-	23
gemeinschaften und Landratsamt						
7 791	9 015	200 027	26 998	173 029	-	24
5 785	10 567	164 458	22 105	142 353	-	25
11 148	13 796	205 943	29 604	176 339	-	26
13 139	16 947	199 465	25 422	174 044	-	27
4 199	5 062	140 475	20 925	119 550	-	28
19 095	21 366	226 109	27 674	198 435	1 974	29
8 047	10 407	230 736	29 346	201 391	88	30
10 177	11 350	136 774	20 902	115 872	2 411	31
20 978	22 338	130 060	14 036	116 024	-	32
12 903	15 935	198 032	29 326	168 706	-	33
6 781	8 212	158 687	23 116	135 571	-	34
4 563	5 501	103 300	12 567	90 733	-	35
8 753	11 139	216 187	35 908	180 278	-	36
10 448	13 689	149 821	23 866	125 955	-	37
6 498	9 366	149 840	22 596	127 245	-	38
8 274	11 573	180 774	25 479	155 295	-	39
6 455	8 304	168 849	23 792	145 057	-	40

13. Ausgewählte kassenmäßige Ausgaben und Einnahmen 1.1. - 30.9.2009

Nr.	Kreisfreie Stadt Landkreis	Personal- ausgaben	Laufender Sach- aufwand	Zins- ausgaben	Laufende Zuwei- sungen und Zuschüsse, Schulden- diensthilfen	Brutto- ausgaben der laufenden Rechnung	Sach- inves- titionen
kreisfreie							
1	Stadt Erfurt	498	344	32	782	1 656	154
2	Stadt Gera	377	246	23	681	1 328	61
3	Stadt Jena	288	269	18	811	1 386	49
4	Stadt Suhl	440	252	40	709	1 442	122
5	Stadt Weimar	381	201	27	852	1 462	67
6	Stadt Eisenach	343	59	31	915	1 347	145
Landrats							
7	Eichsfeld	203	123	9	511	847	49
8	Nordhausen	156	191	11	424	782	8
9	Wartburgkreis	155	81	-	309	545	34
10	Unstrut-Hainich-Kreis	154	118	27	452	752	4
11	Kyffhäuserkreis	176	141	17	398	732	31
12	Schmalkalden-Meiningen	128	136	1	348	612	120
13	Gotha	137	115	9	378	639	43
14	Sömmerda	194	168	17	370	749	60
15	Hildburghausen	162	152	3	290	607	62
16	Ilm-Kreis	151	103	14	385	653	33
17	Weimarer Land	175	182	10	368	734	52
18	Sonneberg	172	132	10	305	619	40
19	Saalfeld-Rudolstadt	168	74	11	393	647	50
20	Saale-Holzland-Kreis	156	88	12	342	598	55
21	Saale-Orla-Kreis	176	95	16	361	649	48
22	Greiz	170	99	14	316	598	45
23	Altenburger Land	162	73	14	459	707	26
Summe kreisangehörige Gemeinden, Verwaltungen							
24	Eichsfeld	399	242	40	854	1 534	248
25	Nordhausen	384	346	36	792	1 557	184
26	Wartburgkreis	378	224	20	585	1 207	251
27	Unstrut-Hainich-Kreis	365	254	61	798	1 478	207
28	Kyffhäuserkreis	399	272	45	715	1 431	120
29	Schmalkalden-Meiningen	348	291	20	653	1 313	363
30	Gotha	379	285	35	684	1 383	231
31	Sömmerda	477	313	50	681	1 521	279
32	Hildburghausen	389	309	18	548	1 264	248
33	Ilm-Kreis	397	242	42	703	1 384	283
34	Weimarer Land	424	324	46	718	1 512	245
35	Sonneberg	351	267	36	603	1 257	217
36	Saalfeld-Rudolstadt	374	232	35	818	1 461	247
37	Saale-Holzland-Kreis	358	223	44	712	1 337	212
38	Saale-Orla-Kreis	374	229	38	677	1 318	215
39	Greiz	409	240	35	617	1 300	206
40	Altenburger Land	425	235	32	750	1 442	151

nach Arten, kreisfreien Städten und Landkreisen in EUR je Einwohner

Darunter Baumaß- nahmen	Zuwei- sungen und Zuschüsse für Inves- titionen	Brutto- ausgaben der Kapital- rechnung	Brutto- ausgaben (ohne bes. Finanzier- vorgänge)	Abzüglich Zahlungen von Gemeinden/ GV	Gesamt- ausgaben (ohne bes. Finanzier- vorgänge)	Saldo (Finanzier- über- schuss)	Nr.
Stadt							
140	8	168	1 824	3	1 821	-	1
29	50	111	1 439	14	1 425	31	2
39	21	71	1 457	8	1 449	150	3
113	15	137	1 578	3	1 575	113	4
55	39	106	1 568	10	1 558	-	5
125	23	168	1 516	6	1 509	-	6
amt							
38	0	49	896	172	724	96	7
4	0	9	791	205	586	65	8
29	3	38	582	170	412	79	9
1	1	4	757	193	564	86	10
23	2	32	764	201	564	118	11
114	1	131	743	163	581	49	12
36	0	43	682	164	519	57	13
51	3	63	812	181	630	30	14
46	5	67	674	171	502	111	15
27	0	33	686	204	482	80	16
40	2	54	789	201	588	94	17
34	1	41	660	184	476	108	18
43	2	52	698	262	436	59	19
46	2	57	655	187	469	86	20
40	2	50	699	208	491	76	21
39	4	49	648	190	457	112	22
22	7	33	740	189	551	14	23
gemeinschaften und Landratsamt							
218	10	268	1 802	251	1 550	59	24
168	10	195	1 752	242	1 510	49	25
225	24	276	1 482	220	1 262	50	26
187	8	215	1 693	229	1 464	102	27
100	4	125	1 556	247	1 308	105	28
333	19	395	1 707	207	1 500	-	29
203	26	257	1 640	208	1 431	-	30
259	61	341	1 862	280	1 582	-	31
216	12	469	1 733	203	1 529	151	32
251	41	332	1 716	258	1 459	23	33
209	15	260	1 772	268	1 504	70	34
191	58	275	1 532	203	1 329	135	35
213	29	276	1 737	298	1 439	55	36
186	11	224	1 561	270	1 291	131	37
187	28	244	1 562	250	1 312	93	38
177	60	267	1 568	228	1 340	49	39
134	33	184	1 627	232	1 395	19	40

Noch: 13. Ausgewählte kassenmäßige Ausgaben und Einnahmen 1.1. - 30.9.2009

Nr.	Kreisfreie Stadt Landkreis	Steuern und steuer- ähnliche Ein- nahmen	Einnahmen aus Verwaltung und Betrieb	Laufende Zu- weisungen und Zuschüsse	Darunter Schlüssel- zu- weisungen	Brutto- einnahmen der laufenden Rechnung	Veräuße- rung von Vermögen
kreisfreie							
1	Stadt Erfurt	336	323	1 030	418	1 699	37
2	Stadt Gera	290	115	986	430	1 392	14
3	Stadt Jena	499	158	906	334	1 574	2
4	Stadt Suhl	367	231	925	342	1 523	14
5	Stadt Weimar	322	219	920	405	1 464	33
6	Stadt Eisenach	326	106	929	330	1 361	21
Landrats							
7	Eichsfeld	-	88	884	141	978	2
8	Nordhausen	-	108	738	138	847	0
9	Wartburgkreis	-	32	613	137	649	1
10	Unstrut-Hainich-Kreis	-	47	784	139	831	0
11	Kyffhäuserkreis	-	101	763	143	864	3
12	Schmalkalden-Meiningen	-	88	636	139	739	1
13	Gotha	-	75	650	135	727	2
14	Sömmerda	-	88	735	139	825	2
15	Hildburghausen	-	102	650	145	762	1
16	Ilm-Kreis	-	42	700	127	743	6
17	Weimarer Land	-	145	714	134	867	3
18	Sonneberg	-	69	678	126	753	1
19	Saalfeld-Rudolstadt	-	28	707	83	735	2
20	Saale-Holzland-Kreis	-	32	667	133	704	24
21	Saale-Orla-Kreis	-	36	718	133	755	4
22	Greiz	-	38	702	138	742	3
23	Altenburger Land	-	37	705	139	743	1
Summe kreisangehörige Gemeinden, Verwaltungen							
24	Eichsfeld	238	185	1 336	424	1 776	10
25	Nordhausen	261	229	1 194	452	1 686	25
26	Wartburgkreis	281	144	991	379	1 430	19
27	Unstrut-Hainich-Kreis	241	180	1 216	444	1 642	33
28	Kyffhäuserkreis	206	199	1 192	444	1 601	10
29	Schmalkalden-Meiningen	252	199	1 055	404	1 533	14
30	Gotha	301	188	1 062	400	1 565	17
31	Sömmerda	290	225	1 155	383	1 678	16
32	Hildburghausen	268	250	1 026	411	1 560	20
33	Ilm-Kreis	340	144	1 101	396	1 600	18
34	Weimarer Land	290	278	1 160	417	1 746	17
35	Sonneberg	387	149	1 032	390	1 579	15
36	Saalfeld-Rudolstadt	426	165	1 094	347	1 699	18
37	Saale-Holzland-Kreis	299	137	1 091	371	1 537	37
38	Saale-Orla-Kreis	333	136	1 071	370	1 552	24
39	Greiz	249	136	1 119	426	1 513	25
40	Altenburger Land	236	174	1 145	454	1 564	14

nach Arten, kreisfreien Städten und Landkreisen in EUR je Einwohner

Zuweisungen und Zuschüsse für Investitionen	Bruttoeinnahmen der Kapitalrechnung	Bruttoeinnahmen (ohne bes. Finanzier.-vorgänge)	Abzüglich Zahlungen von Gemeinden/GV	Gesamteinnahmen (ohne bes. Finanzier.-vorgänge)	Saldo (Finanzier.-defizit)	Nr.
Stadt						
81	119	1 818	3	1 816	6	1
64	78	1 470	14	1 457	-	2
31	33	1 607	8	1 600	-	3
147	168	1 691	3	1 688	-	4
55	88	1 552	10	1 542	16	5
114	135	1 497	6	1 490	19	6
amt						
12	13	992	172	820	-	7
9	9	856	205	651	-	8
12	13	662	170	492	-	9
12	12	843	193	650	-	10
16	19	883	201	682	-	11
51	53	792	163	629	-	12
10	12	739	164	576	-	13
15	17	842	181	660	-	14
22	23	785	171	613	-	15
13	23	766	204	562	-	16
12	16	883	201	682	-	17
14	15	768	184	584	-	18
21	22	757	262	495	-	19
13	37	741	187	555	-	20
16	21	775	208	567	-	21
15	18	760	190	570	-	22
10	11	754	189	565	-	23
gemeinschaften und Landratsamt						
72	84	1 860	251	1 609	-	24
63	116	1 802	242	1 560	-	25
83	103	1 532	220	1 312	-	26
118	152	1 794	229	1 566	-	27
50	60	1 661	247	1 413	-	28
143	160	1 693	207	1 485	15	29
57	74	1 639	208	1 431	1	30
136	152	1 830	280	1 550	32	31
304	324	1 884	203	1 681	-	32
113	140	1 740	258	1 482	-	33
79	95	1 842	268	1 573	-	34
74	89	1 667	203	1 465	-	35
73	92	1 792	298	1 494	-	36
118	155	1 692	270	1 422	-	37
72	103	1 655	250	1 406	-	38
74	103	1 617	228	1 389	-	39
63	81	1 645	232	1 413	-	40

**14. Ausgaben für besondere Finanzierungsvorgänge 1.1. - 30.9.2009
nach kreisfreien Städten und Landkreisen in 1 000 EUR**

Kreisfreie Stadt Landkreis	Ausgaben für besondere Finanzierungs- vorgänge	Davon			
		Schuldentilgung		Zuführung an Rücklagen	Deckung von Vorjahres- fehl- beträgen
		der Kreditmarkt- mittel	der inneren Darlehen		
kreisfreie Stadt					
Stadt Erfurt	8 203	8 203	-	-	-
Stadt Gera	8 709	3 459	-	-	5 250
Stadt Jena	16 082	3 469	-	12 613	-
Stadt Suhl	2 442	2 442	-	-	-
Stadt Weimar	2 248	1 406	-	842	-
Stadt Eisenach	3 147	1 601	-	-	1 547
Landratsamt					
Eichsfeld	9 485	2 224	-	7 261	-
Nordhausen	1 972	1 972	-	-	-
Wartburgkreis	6 042	-	-	6 042	-
Unstrut-Hainich-Kreis	2 493	2 493	-	-	-
Kyffhäuserkreis	1 788	1 788	-	-	-
Schmalkalden-Meiningen	8 849	727	-	8 122	-
Gotha	1 241	1 241	-	-	-
Sömmerda	749	749	-	-	-
Hildburghausen	2 781	2 781	-	-	-
Ilm-Kreis	5 273	5 273	-	-	-
Weimarer Land	2 769	2 769	-	-	-
Sonneberg	2 777	1 620	-	1 157	-
Saalfeld-Rudolstadt	1 450	1 450	-	-	-
Saale-Holzland-Kreis	3 222	1 887	-	1 335	-
Saale-Orla-Kreis	6 664	6 664	-	-	-
Greiz	4 756	1 476	-	3 280	-
Altenburger Land	1 059	1 040	-	19	-
Summe kreisangehörige Gemeinden, Verwaltungsgemeinschaften und Landratsamt					
Eichsfeld	42 185	19 904	-	21 748	533
Nordhausen	7 698	6 257	-	1 100	341
Wartburgkreis	17 026	9 300	-	7 725	-
Unstrut-Hainich-Kreis	12 417	10 175	-	2 242	-
Kyffhäuserkreis	7 384	5 741	-	1 643	-
Schmalkalden-Meiningen	16 994	5 236	43	11 151	564
Gotha	10 281	7 621	-	2 660	-
Sömmerda	6 977	5 896	-	1 080	-
Hildburghausen	7 322	6 050	-	988	284
Ilm-Kreis	16 159	11 127	-	5 032	-
Weimarer Land	13 914	11 123	-	2 791	-
Sonneberg	14 658	6 751	-	7 907	-
Saalfeld-Rudolstadt	27 139	13 535	-	13 435	168
Saale-Holzland-Kreis	16 032	11 742	-	4 257	32
Saale-Orla-Kreis	22 431	12 250	-	10 181	-
Greiz	13 535	6 723	-	6 812	-
Altenburger Land	10 108	7 486	-	2 480	141

**15. Einnahmen aus besonderen Finanzierungsvorgängen 1.1. - 30.9.2009
nach kreisfreien Städten und Landkreisen in 1 000 EUR**

Kreisfreie Stadt Landkreis	Einnahmen aus besonderen Finanzierungs- vorgängen	Davon		
		Schuldenaufnahme		Entnahmen aus Rücklagen
		der Kreditmarkt- mittel	der inneren Darlehen	

kreisfreie Stadt

Stadt Erfurt	-	-	-	-
Stadt Gera	959	959	-	-
Stadt Jena	-	-	-	-
Stadt Suhl	-	-	-	-
Stadt Weimar	828	-	-	828
Stadt Eisenach	2 675	2 675	-	-

Landratsamt

Eichsfeld	835	-	-	835
Nordhausen	-	-	-	-
Wartburgkreis	3 000	-	-	3 000
Unstrut-Hainich-Kreis	-	-	-	-
Kyffhäuserkreis	80	-	-	80
Schmalkalden-Meiningen	840	-	-	840
Gotha	-	-	-	-
Sömmerda	100	-	-	100
Hildburghausen	2 430	2 429	-	1
Ilm-Kreis	3 136	3 136	-	-
Weimarer Land	-	-	-	-
Sonneberg	888	700	-	188
Saalfeld-Rudolstadt	-	-	-	-
Saale-Holzland-Kreis	2 114	2 114	-	-
Saale-Orla-Kreis	5 651	5 151	-	500
Greiz	433	-	-	433
Altenburger Land	870	-	-	870

Summe kreisangehörige Gemeinden, Verwaltungsgemeinschaften und Landratsamt

Eichsfeld	7 254	5 882	-	1 371
Nordhausen	6 579	4 947	-	1 632
Wartburgkreis	7 416	3 899	-	3 517
Unstrut-Hainich-Kreis	4 962	2 300	-	2 662
Kyffhäuserkreis	2 316	807	100	1 409
Schmalkalden-Meiningen	9 289	4 025	-	5 264
Gotha	12 463	1 668	-	10 795
Sömmerda	7 135	3 221	-	3 914
Hildburghausen	4 341	3 353	-	988
Ilm-Kreis	8 697	5 741	-	2 955
Weimarer Land	4 659	3 192	-	1 466
Sonneberg	4 144	3 901	-	243
Saalfeld-Rudolstadt	9 378	6 929	-	2 448
Saale-Holzland-Kreis	6 582	4 110	-	2 473
Saale-Orla-Kreis	14 010	6 323	-	7 687
Greiz	7 075	2 311	-	4 764
Altenburger Land	5 714	2 510	-	3 204

**16. Kassenmäßiger Schuldenstand am 30.9.2009 nach
Gebietskörperschaftsgruppen und Gemeindegrößenklassen**

Gebietskörperschaftsgruppe Gemeindegrößenklasse von ... bis unter ... Einwohner	Schulden- stand	Verschuldung je Einwohner
	1 000 EUR	EUR
Gemeinden und Gemeindeverbände	2 352 377	1 033
davon		
kreisfreie Städte	486 032	876
kreisangehörige Gemeinden	1 341 974	779
Verwaltungsgemeinschaften	9 245	17
Landkreise	515 125	299
 Kreisfreie Städte		
20 000 - 50 000	84 345	1 006
50 000 - 100 000	74 265	1 151
100 000 - 200 000	148 379	728
200 000 - 500 000	179 043	883
 Kreisangehörige Gemeinden		
unter 1 000	162 296	600
1 000 - 3 000	272 461	803
3 000 - 5 000	234 150	821
5 000 - 10 000	238 492	1 015
10 000 - 20 000	103 924	684
20 000 - 50 000	330 652	749

**17. Kassenmäßiger Schuldenstand am 30.9.2009 nach
kreisfreien Städten und Landkreisen**

Kreisfreie Stadt Landkreis ¹⁾	Schulden- stand	Verschuldung je Einwohner
	1 000 EUR	EUR
Stadt Erfurt	179 043	883
Stadt Gera	75 465	746
Stadt Jena	72 915	711
Stadt Suhl	49 243	1 209
Stadt Weimar	74 265	1 151
Stadt Eisenach	35 102	813
Eichsfeld	111 760	1 039
Nordhausen	93 781	1 027
Wartburgkreis	84 323	627
Unstrut-Hainich-Kreis	176 851	1 591
Kyffhäuserkreis	103 921	1 228
Schmalkalden-Meiningen	80 010	599
Gotha	144 051	1 023
Sömmerda	122 251	1 635
Hildburghausen	40 000	579
Ilm-Kreis	146 040	1 283
Weimarer Land	129 980	1 508
Sonneberg	71 030	1 147
Saalfeld-Rudolstadt	130 722	1 083
Saale-Holzland-Kreis	110 971	1 253
Saale-Orla-Kreis	103 403	1 142
Greiz	126 565	1 132
Altenburger Land	90 687	884

1) Summe kreisangehöriger Gemeinden, Verwaltungsgemeinschaften, Landratsamt

18. Kassenmäßiger Schuldenstand am 30.9.2009 nach Landkreisen

Landkreis ¹⁾	Schulden- stand	Verschuldung je Einwohner
	1 000 EUR	EUR
Eichsfeld	29 110	271
Nordhausen	24 628	270
Wartburgkreis	-	-
Unstrut-Hainich-Kreis	65 367	588
Kyffhäuserkreis	37 233	440
Schmalkalden-Meiningen	1 014	8
Gotha	36 558	260
Sömmerda	36 416	487
Hildburghausen	6 770	98
Ilm-Kreis	46 079	405
Weimarer Land	22 338	259
Sonneberg	21 559	348
Saalfeld-Rudolstadt	36 071	299
Saale-Holzland-Kreis	31 951	361
Saale-Orla-Kreis	41 060	454
Greiz	41 079	367
Altenburger Land	37 892	369

1) Landratsamt

19. Einwohner am 30.6.2008 nach Gebietskörperschaftsgruppen und Größenklassen

Gebietskörperschaftsgruppe Gemeindegroßenklasse von ... bis unter ... Einwohner	Einwohner
Gemeinden und Gemeindeverbände	2 278 136
davon	
kreisfreie Städte	554 881
kreisangehörige Gemeinden	1 723 255
Einheitsgemeinden	838 750
erfüllende und beauftragende Gemeinden	336 527
Mitgliedsgemeinden VG	547 978
Landkreise	1 723 255
 Kreisfreie Städte	
20 000 - 50 000	83 882
50 000 - 100 000	64 528
100 000 - 200 000	203 746
200 000 - 500 000	202 725
 Kreisangehörige Gemeinden	
unter 1 000	270 297
1 000 - 3 000	339 504
3 000 - 5 000	285 216
5 000 - 10 000	234 935
10 000 - 20 000	151 937
20 000 - 50 000	441 366

20. Einwohner am 30.6.2008 nach kreisfreien Städten und Landkreisen

Kreisfreie Stadt Landkreis	Einwohner
Stadt Erfurt	202 725
Stadt Gera	101 218
Stadt Jena	102 528
Stadt Suhl	40 720
Stadt Weimar	64 528
Stadt Eisenach	43 162
Eichsfeld	107 526
Nordhausen	91 275
Wartburgkreis	134 410
Unstrut-Hainich-Kreis	111 163
Kyffhäuserkreis	84 593
Schmalkalden-Meiningen	133 587
Gotha	140 767
Sömmerda	74 751
Hildburghausen	69 033
Ilm-Kreis	113 829
Weimarer Land	86 172
Sonneberg	61 949
Saalfeld-Rudolstadt	120 665
Saale-Holzland-Kreis	88 547
Saale-Orla-Kreis	90 524
Greiz	111 827
Altenburger Land	102 637

Zuordnungsschlüssel für den Tabellenteil

Ausgaben	Gruppierungsnummer bzw. Erläuterung
laufende Rechnung	
1 Personalausgaben	4
2 Laufender Sachaufwand	50-65, 660-662, 675-678, 84
3 sächliche Verwaltungsaufgaben	50-65, 660-662, 84
4 Erstattungen an andere Bereiche	675-678
5 Zinsausgaben	800-808
6 an öffentlichen Bereich	800-803
7 an andere Bereiche	804-808
8 Laufende Zuweisungen und Zuschüsse, Schuldendiensthilfen	670-674, 69, 710-718, 720-728 73-79, 821-824, 831-833
9 an öffentlichen Bereich	670-674, 710-714, 720-724, 821-824, 831-833
10 allgemeine Zuweisungen und Umlagen	821-824, 831-833
11 an Land	821, 831
12 an Gemeinden und Gemeindeverbände	822, 832
13 an Zweckverbände und sonstigen öffentlichen Bereich	823, 824, 833
14 Zuweisungen für laufende Zwecke und Schuldendiensthilfen	670-674, 710-714, 720-724
15 an andere Bereiche	69, 715, 716, 717, 718, 725-728, 73-79
16 laufende Zuschüsse an Unternehmen	715, 716, 717
17 laufende Zuschüsse an übrige Bereiche	718
18 soziale Leistungen	69, 73-79
19 Schuldendiensthilfen	725-728
20 Bruttoausgaben der laufenden Rechnung	Summe Zeilen 01+02+05+08
21 Abzüglich Zahlungen von Gemeinden und Gemeindeverbänden	052, 062, 072, 162, 172, 202, 232
22 Gesamtausgaben der laufenden Rechnung	Summe Zeilen 20./21
Kapitalrechnung	
23 Sachinvestitionen	932, 935, 94
24 Baumaßnahmen	94
25 für Schulen	EP2
26 für Städteplanung	A61
27 für Straßen	A63-66
28 für Abwasserbeseitigung	A70
29 Erwerb von unbeweglichen und beweglichen Sachen	932, 935
30 Zuweisungen und Zuschüsse für Investitionen	98, 990-991, 996, 997
31 an öffentlichen Bereich	980-984, 997
32 an andere Bereiche	985-988, 990, 991, 996
33 Darlehen	92
34 Erwerb von Beteiligungen	930
35 Tilgungsausgaben an öffentlichen Bereich	970-973
36 Bruttoausgaben der Kapitalrechnung	Summe der Zeilen 23+30+33+34+35
37 Abzüglich Zahlungen von Gemeinden und Gemeindeverbänden	322, 362, 372
38 Gesamtausgaben der Kapitalrechnung	Differenz der Zeilen 36./37
39 Gesamtausgaben (ohne besondere Finanzierungsvorgänge)	Summe der Zeilen 22+38
40 Saldo (Finanzierungsüberschuss)	Differenz der Zeilen 92./39, wenn Zeile 92 größer Zeile 39
besondere Finanzierungsvorgänge	
41 Schuldentilgung	974-979
42 der Kreditmarktmittel	974-978
43 der inneren Darlehen	979
44 Zuführung an die allgemeine Rücklage	910
45 Zuführung an Sonderrücklagen	911, 915
46 Deckung von Vorjahresfehlbeträgen	992
47 Ausgaben für besondere Finanzierungsvorgänge	Summe der Zeilen 41+44+45+46
48 Saldo (Fehlbetrag)	Differenz der Zeilen 99./47, wenn Zeile 99 größer Zeile 47

Noch: Zuordnungsschlüssel für den Tabellenteil

Einnahmen	Gruppierungsnummer bzw. Erläuterung
laufende Rechnung	
49 Steuern und steuerähnliche Einnahmen	00-03./.810
50 Grundsteuer	000, 001
51 Gewerbesteuer (netto)	003./.810
52 Gemeindeanteil an der Einkommensteuer	010
53 Gemeindeanteil an der Umsatzsteuer	012
54 sonstige Steuern und steuerähnliche Einnahmen	020-022, 025-029, 03
55 Einnahmen aus Verwaltung und Betrieb	10-15, 21, 22, 165-168, 260-268
56 Gebühren, sonstige Entgelte	10-12, 260-268
57 übrige Verwaltungs- und Betriebseinnahmen	13-15, 165-168
58 Gewinnanteile, Konzessionsabgaben	21, 22
59 Zinseinnahmen und Schuldendiensthilfen	200-208, 23
60 vom öffentlichen Bereich	200-204, 230-234
61 von anderen Bereichen	205-208, 235-238
62 Laufende Zuweisungen und Zuschüsse	041, 051, 052, 060-062, 072, 091-093, 160-164, 17 191-193, 24, 25
63 vom öffentlichen Bereich	041, 051, 052, 060-062, 072, 091-093, 160-164, 170-174 191-193
64 von Bund, Lastenausgleichsfonds, ERP-Sondervermögen	060, 160, 170, 192, 193
65 allgemeine Finanzaufweisungen vom Land	041, 051, 061, 091, 092, 093
66 Schlüsselzuweisungen	041
67 übrige vom Land	161, 171, 191
68 allgemeine Finanzaufweisungen von Gemeinden und Gemeindeverbänden	052, 062, 072
69 übrige Gemeinden und Gemeindeverbände	162, 172
70 von Zweckverbänden	163, 173
71 vom sonstigen öffentlichen Bereich	164, 174
72 von anderen Bereichen	175-178, 24, 25
73 Bruttoeinnahmen der laufenden Rechnung	Summe Zeilen 49+55+59+62
74 Abzüglich Zahlungen von Gemeinden und Gemeindeverbänden	052, 062, 072, 162, 172, 202, 232
75 Gesamteinnahmen der laufenden Rechnung	Differenz der Zeilen 73./.74
Kapitalrechnung	
76 Veräußerung von Vermögen	33, 340, 345, 347
77 Zuweisungen und Zuschüsse für Investitionen	35, 36
78 vom öffentlichen Bereich	360-364
79 von Bund, Lastenausgleichsfonds, ERP-Sondervermögen	360
80 vom Land	361
81 von Gemeinden und Gemeindeverbänden	362
82 von Zweckverbänden	363
83 vom sonstigen öffentlichen Bereich	364
84 von anderen Bereichen	35, 365-368
85 Beiträge und ähnliche Entgelte	35
86 sonstige Zuschüsse	365-368
87 Darlehensrückflüsse	32
88 Schuldenaufnahme vom öffentlichen Bereich	370-373
89 Bruttoeinnahmen der Kapitalrechnung	Summe Zeilen 76+77+87+88
90 Abzüglich Zahlungen von Gemeinden und Gemeindeverbänden	322, 362, 372
91 Gesamteinnahmen der Kapitalrechnung	Differenz der Zeilen 89./.90
92 Gesamteinnahmen (ohne besondere Finanzierungsvorgänge)	Summe Zeilen 75+91
93 Saldo (Finanzierungsdefizit)	Differenz Zeilen 39./.92, wenn Zeile 39 größer Zeile 92
besondere Finanzierungsvorgänge	
94 Schuldenaufnahme	374-379
95 der Kreditmarktmittel	374-378
96 der inneren Darlehen	379
97 Entnahme aus der allgemeinen Rücklage	310
98 Entnahme aus Sonderrücklagen	311, 315
99 Einnahmen aus besonderen Finanzierungsvorgängen	Summe der Zeilen 94+97+98
100 Saldo (Überschuss)	Differenz der Zeilen 47./.99, wenn Zeile 47 größer Zeile 99

