



Statistischer Bericht

L II - j / 09

Ausgaben und Einnahmen der Gemeinden und Gemeindeverbände in Thüringen 2009

Bestell - Nr. 11 204

Zeichenerklärung

- 0 weniger als die Hälfte von 1 in der letzten besetzten Stelle, jedoch mehr als nichts
- nichts vorhanden (genau Null)
- . Zahlenwert unbekannt oder geheim zu halten
- ... Angabe fällt später an
- / Zahlenwert nicht sicher genug
- x Tabellenfach gesperrt, weil Aussage nicht sinnvoll
- () Aussagewert eingeschränkt
- r berichtigte Zahl
- p vorläufige Zahl

Anmerkung: Abweichungen in den Summen erklären sich aus dem Runden von Einzelwerten.

Herausgeber:

Thüringer Landesamt für Statistik
Europaplatz 3, 99091 Erfurt
Postfach 90 01 63, 99104 Erfurt

Telefon: 0361 37-84642/84647
Telefax: 0361 37-84699
Internet: www.statistik.thueringen.de
E-Mail: auskunft@statistik.thueringen.de

Auskunft erteilt:

Referat: Öffentliche Finanzen,
Personal im öffentlichen Dienst
Telefon: 03681 354-261

Herausgegeben im April 2011

Heft-Nr.: 87 / 11
Preis: 11,25 EUR

© Thüringer Landesamt für Statistik, Erfurt, 2011

Für nichtgewerbliche Zwecke sind Vervielfältigung und unentgeltliche Verbreitung, auch auszugsweise, mit Quellenangabe gestattet. Die Verbreitung, auch auszugsweise, über elektronische Systeme/Datenträger bedarf der vorherigen Zustimmung. Alle übrigen Rechte bleiben vorbehalten.

Inhaltsverzeichnis

	Seite
Vorbemerkungen	2
Gliederungsplan für die Haushalte der Gemeinden und Gemeindeverbände	4
Gruppierungsplan für die Haushalte der Gemeinden und Gemeindeverbände	9
Körperschaften und Einwohner nach Gemeindegrößenklassen	18
Zuordnungsschlüssel für die Tabellen	19
Tabellen	
1. Ausgaben und Einnahmen der Gemeinden und Gemeindeverbände nach Arten und Aufgabenbereichen/Einzelplänen	30
2. Ausgaben und Einnahmen der Gemeinden und Gemeindeverbände nach Jahren und Arten	32
3. Ausgaben und Einnahmen der Gemeinden und Gemeindeverbände nach Gebietskörperschaften/Gemeindegrößenklassen und Arten in 1 000 EUR	40
4. Ausgaben und Einnahmen der Gemeinden und Gemeindeverbände nach Gebietskörperschaften/Gemeindegrößenklassen und Arten in EUR je Einwohner	48
5. Ausgaben und Einnahmen der Gemeinden und Gemeindeverbände nach Arten und Aufgabenbereichen in 1 000 EUR	56
6. Ausgaben und Einnahmen der kreisfreien Städte und der Landkreise nach Arten in 1 000 EUR	104
7. Ausgaben und Einnahmen der kreisfreien Städte und der Landkreise nach Arten in EUR je Einwohner	120
8. Steuereinnahmen (netto) nach Steuerarten und Kreisen	137
9. Ausgaben und Einnahmen der kameraleen Zweckverbände und Sonderrechnungen nach Arten und Aufgabenbereichen in 1 000 EUR	138
Grafiken	
Bruttoausgaben/-einnahmen nach Einzelplänen 2009	28
Bruttoausgaben/-einnahmen nach Einzelplänen 2008	28
Bruttoausgaben nach Einzelplänen 2008 und 2009	29
Bruttoeinnahmen nach Einzelplänen 2008 und 2009	29
Steuereinnahmen (netto) nach Steuerarten und Kreisen	136
Abkürzungen	144

Vorbemerkungen

Ab dem Haushaltsjahr 2009 können die Thüringer Kommunen entsprechend der Landesgesetzgebung zur Einführung der kommunalen doppelten Buchführung (Doppik) ihre Haushaltswirtschaft nach den Grundsätzen der Doppik führen.

Die vorliegende Veröffentlichung enthält die statistisch aufbereiteten Ergebnisse der Jahresrechnung der Gemeinden, Verwaltungsgemeinschaften, Landkreise sowie der kommunalen Zweckverbände und Sonderrechnungen mit kameraler bzw. doppischer Buchführung im Rechnungsjahr 2009.

Die Daten erstrecken sich auf die rechnungsmäßigen jährlichen Ist-Ausgaben/Auszahlungen und Ist-Einnahmen/Einzahlungen auf der Grundlage der Verwaltungsvorschriften über die Gliederung/Produkte und die Gruppierung/Konten. Die Darstellung der Rechnungsergebnisse 2009 erfolgt nach den Regeln der Kameralistik. Produkte wurden der entsprechenden Gliederung bzw. Konten der entsprechenden Gruppierung zugeordnet. Der Anteil doppisch buchender Kommunen belief sich mit einer Kommune bei weniger als 1 Prozent.

Rechtsgrundlage

Rechtsgrundlage für die Rechnungsergebnisse der Gemeinden und Gemeindeverbände (Jahresrechnungsstatistik) bildet das Gesetz über die Statistiken der öffentlichen Finanzen und des Personals im öffentlichen Dienst (FPStatG) in der Bekanntmachung der Neufassung vom 22. Februar 2006 (BGBl. I S.438 ff.) zuletzt geändert durch Art. 3 des Gesetzes vom 27. Mai 2010 (BGBl. I S. 671).

Methodische Hinweise

Die Finanzen der Gemeinden und Gemeindeverbände werden zu verschiedenen Zeitpunkten ihrer Realisierung erfasst und statistisch ausgewertet, als Vierteljahresstatistik der Gemeindefinanzen auf der Grundlage der vierteljährlichen Kassenabschlüsse und nach den Rechnungsabschlüssen als Jahresrechnungs- oder Rechnungsstatistik.

Aufgrund der unterschiedlichen Anforderungen der Nutzer unterscheiden sich die Erhebungen auch durch den Umfang des eingezogenen Datenmaterials.

Die besondere Bedeutung der Jahresrechnungsstatistik liegt im differenzierten Nachweis der einzelnen Ausgabe- und Einnahmearten sowie in der ebenfalls stark untergliederten Aufteilung der Finanzvorfälle nach Aufgabenbereichen.

Der Tabellenteil unterscheidet entsprechend der Haushaltssystematik zwischen dem Verwaltungshaushalt und dem Vermögenshaushalt, wobei die Ausgaben und Einnahmen in diesen beiden Teilhaushalten nach den Gruppierungsnummern des obligatorischen Gruppierungsplanes aufgeführt werden.

Die Darstellung der Ausgaben und Einnahmen erfolgt einschließlich der besonderen Finanzierungsvorgänge und ohne Steuerbeteiligungen.

Zur Bereinigung von Doppelzählungen werden von den Bruttoausgaben und Bruttoeinnahmen des Verwaltungs- und Vermögenshaushalts zunächst die Zahlungen von Gemeinden und Gemeindeverbänden (Zahlungen von gleicher Ebene) abgezogen.

Die Absetzung der haushaltstechnischen Verrechnungen erfolgt erst nach der Addition der Gesamtausgaben und der Gesamteinnahmen des Verwaltungs- und Vermögenshaushalts. Zur Ermittlung der Nettoausgaben und Nettoeinnahmen sind dann die Zahlungen von anderen Ebenen des öffentlichen Bereichs zu subtrahieren.

Die Daten für die Landkreise enthalten die Summe Landratsamt, kreisangehörige Gemeinden, Verwaltungsgemeinschaften.

Definitionen und Systematiken

Bruttoausgaben/-einnahmen

Die Bruttoausgaben/-einnahmen enthalten alle Finanzvorfälle, einschließlich des Zahlungsverkehrs zwischen den Gebietskörperschaften und den haushaltstechnischen Verrechnungen.

Zahlungen von gleicher Ebene

umfassen alle Zahlungen, die jede einzelne Gemeinde bzw. jeder Gemeindeverband von allen anderen Gemeinden/Gemeindeverbänden erhalten hat. Ausnahme Tabelle 9. Hier treten anstelle der Zahlungen der Gemeinden/Gemeindeverbände die Zahlungen der Zweckverbände und dgl.

Haushaltstechnische Verrechnungen

Zu den haushaltstechnischen Verrechnungen zählen: Innere Verrechnungen (Erstattungen von Ausgaben des Verwaltungshaushalts zwischen Aufgabenbereichen, Zinsen für innere Darlehen), Zuführungen zwischen den Teilhaushalten Verwaltungs- und Vermögenshaushalt und kalkulatorische Kosten bzw. kalkulatorische Einnahmen.

Bereinigte Ausgaben/Einnahmen

Ausgaben/Einnahmen nach Abzug haushaltstechnischer Verrechnungen sowie der von gleicher Ebene empfangenen Zahlungen.

Sie sagen aus, welche Ausgaben erforderlich waren und welche Einnahmen zu deren Deckung bereitstanden.

Zahlungen von anderen Ebenen

umfassen alle Zahlungen von anderen Verwaltungsebenen (Bund, Land, Zweckverbänden u. dgl., sonstiger öffentlicher Bereich). Ausnahme Tabelle 9. Hier treten anstelle der Zahlungen der Zweckverbände und dgl. die Zahlungen der Gemeinden/Gemeindeverbände.

Nettoausgaben/-einnahmen

Bereinigte Ausgaben/Einnahmen abzüglich der von anderen Ebenen des öffentlichen Bereichs empfangenen Zahlungen.

Sie geben an, wie hoch die eigene Belastung bzw. das eigene Mittelaufkommen an der Aufgabenerfüllung war.

Kommunale Haushaltssystematik

Die Aufteilung des Gesamthaushalts in Einzelpläne, Abschnitte und Unterabschnitte (=Aufgabenbereiche) sowie in Hauptgruppen, Gruppen und Untergruppen (=Einnahme- und Ausgabearten) wird durch die Verwaltungsvorschriften über die Gliederung und Gruppierung verbindlich vorgeschrieben.

Der Jahresrechnung der Gemeinden/Gemeindeverbände sowie der kameraleen Zweckverbände und Sonderrechnungen liegen die Gliederungen und Gruppierungen entsprechend den nachstehenden Übersichten zugrunde.

Gliederungsplan für die Haushalte der Gemeinden und Gemeindeverbände

Bezeichnung der Einzelpläne

- 0 Allgemeine Verwaltung
- 1 Öffentliche Sicherheit und Ordnung
- 2 Schulen
- 3 Wissenschaft, Forschung, Kulturpflege, Naturschutz
- 4 Soziale Sicherung
- 5 Gesundheit, Sport, Erholung
- 6 Bau- und Wohnungswesen, Verkehr
- 7 Öffentliche Einrichtungen, Wirtschaftsförderung
- 8 Wirtschaftliche Unternehmen, Allgemeines Grund- und Sondervermögen
- 9 Allgemeine Finanzwirtschaft

Einzelplan	Abschnitt	Unterabschnitt	Bezeichnung
0			Allgemeine Verwaltung
	0		Gemeinde-, Kreisorgane
	1		Rechnungsprüfung
	2		Hauptverwaltung
	3		Finanzverwaltung
	5		Besondere Dienststellen der allg. Verwaltung
	6		Einrichtungen für die gesamte Verwaltung
	8		Einrichtungen und Maßnahmen für Verwaltungsangehörige
1			Öffentliche Sicherheit und Ordnung
	11		Öffentliche Ordnung
	12		Umweltschutz
	13		Brandschutz
	14		Katastrophenschutz
	16		Rettungsdienst
2			Schulen
	20		Schulverwaltung
		211	Grundschulen
		225	Regelschulen und Schulverbund Grund-/Regelschulen
	23		Gymnasien, Kollegs (ohne berufliche Gymnasien)
		240	Berufsschulen
		241	Berufsfachschulen und höhere Berufsfachschulen
		242	Berufsaufbauschulen
		243	Fachoberschulen
		244	Berufliche Gymnasien
		245	Fachschulen
		247	Förderberufsschulen
	27		Förderschulen
		281	Gesamtschulen (integrierte und additive)
		285	Freie Waldorfschulen

Einzelplan	Abschnitt	Unterabschnitt	Bezeichnung
		290	Schülerbeförderung
		293	Fördermaßnahmen für Schüler
		295	Sonstige schulische Aufgaben
3			Wissenschaft, Forschung, Kulturpflege, Naturschutz
	30		Verwaltung kultureller Angelegenheiten
	31		Wissenschaft, Forschung
		321	Nicht wissenschaftliche Museen, Sammlungen und Ausstellungen
		323	Zoologische und botanische Gärten
		331	Theater
		332	Musikpflege (ohne Musikschulen)
		333	Musikschulen
	34		Heimat- und sonstige Kulturpflege
		350	Volkshochschulen
		352	Büchereien
		355	Sonstige Volksbildung
		360	Naturschutz und Landschaftspflege
		365	Denkmalschutz und -pflege
	37		Kirchliche Angelegenheiten
4			Soziale Sicherung
		400	Allgemeine Sozialverwaltung
		405	Verwaltung der Grundsicherung für Arbeitsuchende nach SGB II
		406	Betreuungsstelle
		407	Verwaltung der Jugendhilfe
		408	Versicherungsamt
		409	Lastenausgleichsverwaltung
		410	Hilfe zum Lebensunterhalt
		411	Hilfe zur Pflege
		412	Eingliederungshilfe für behinderte Menschen
		413	Krankenhilfe, Hilfe bei Schwangerschaft
		414	Sonstige Hilfen in besonderen Lebenslagen
		415	Grundsicherung im Alter und bei Erwerbsminderung, Leistungen nach dem Vierten Kapitel SGB XII
		418	Zuweisung nach § 6 ThürAGSGB XII
	42		Durchführung des Asylbewerberleistungsgesetzes
		431	Soziale Einrichtungen für Ältere (ohne Pflegeeinrichtungen)
		432	Soziale Einrichtungen für pflegebedürftige ältere Menschen
		433	Soziale Einrichtungen für behinderte Menschen
		435	Soziale Einrichtungen für Wohnungslose
		436	Soziale Einrichtungen für Aussiedler und Ausländer
		439	Andere soziale Einrichtungen

Einzelplan	Abschnitt	Unterabschnitt	Bezeichnung
	44		Kriegsopferfürsorge und ähnliche Leistungen
		451	Jugendarbeit
		452	Jugendsozialarbeit, erzieherischer Kinder- und Jugendschutz
		453	Förderung der Erziehung in der Familie
		454	Förderung von Kindern in Tageseinrichtungen und in Tagespflege
		455	Hilfe zur Erziehung
		456	Hilfe für junge Volljährige/Inobhutnahme
		457	Adoptionsvermittlung, Beistandschaft, Amtpflegeschaft und -vormundschaft, Gerichtshilfen
		458	Übrige Hilfen/Sonstige Ausgaben
		460	Einrichtungen der Jugendarbeit
		461	Jugendwohnheime, Schülerheime, Wohnheime für Auszubildende
		462	Einrichtungen der Familienförderung
		463	Einrichtungen für werdende Mütter und Mütter oder Väter mit Kind(ern)
		464	Tageseinrichtungen für Kinder
		465	Erziehungs-, Jugend- und Familienberatungsstellen
		466	Einrichtungen für Hilfe zur Erziehung und Hilfe für junge Volljährige sowie für die Inobhutnahme
		467	Einrichtungen der Mitarbeiterfortbildung
		468	Sonstige Einrichtungen
	47		Förderung der Wohlfahrtspflege
		481	Vollzug des Unterhaltsvorschussgesetzes
		482	Grundsicherung für Arbeitsuchende nach SGB II
		483	Vollzug des Thüringer Erziehungsgeldgesetzes
		486	Vollzug des Betreuungsgesetzes
		487	Hilfe für Heimkehrer und politische Häftlinge
	49		Sonstige soziale Angelegenheiten
5			Gesundheit, Sport, Erholung
	50		Gesundheitsverwaltung
	51		Krankenhäuser
	54		Sonstige Einrichtungen und Maßnahmen der Gesundheitspflege
	55		Förderung des Sports
	56		Eigene Sportstätten
	57		Badeanstalten
	58		Park- und Gartenanlagen
	59		Sonstige Erholungseinrichtungen

Einzelplan	Abschnitt	Unterabschnitt	Bezeichnung
6			Bau- und Wohnungswesen, Verkehr
	60		Bauverwaltung
	61		Städteplanung, Vermessung, Bauordnung
	62		Wohnungsbauförderung
	63		Gemeindestraßen
	65		Kreisstraßen
		660	Bundesstraßen
		665	Landesstraßen
		670	Straßenbeleuchtung
		675	Straßenreinigung
	68		Parkeinrichtungen
	69		Wasserläufe/Wasserbau
7			Öffentliche Einrichtungen, Wirtschaftsförderung
	70		Abwasserbeseitigung
	72		Abfallbeseitigung
	73		Märkte
	74		Schlacht- und Viehhöfe
	75		Bestattungswesen
	76		Sonstige öffentliche Einrichtungen
	77		Hilfsbetriebe der Verwaltung
	78		Förderung der Land- und Forstwirtschaft
		790	Fremdenverkehr
		791	Sonstige Förderung von Wirtschaft und Verkehr
		792	Förderung des öffentlichen Personennahverkehr
8			Wirtschaftliche Unternehmen, Allgemeines Grund- und Sondervermögen
	80		Verwaltung der wirtschaftlichen Unternehmen
		810	Elektrizitätsversorgung
		813	Gasversorgung
		815	Wasserversorgung
		816	Fernwärmeversorgung
		817	Kombinierte Versorgungsunternehmen
	82		Verkehrsunternehmen
	83		Kombinierte Versorgungs- und Verkehrs- unternehmen
	84		Unternehmen der Wirtschaftsförderung
	85		Land- und forstwirtschaftliche Unternehmen
	86		Kur- und Badebetriebe
	87		Sonstige wirtschaftliche Unternehmen
	88		Allgemeines Grundvermögen
	89		Allgemeines Sondervermögen

Einzelplan	Abschnitt	Unterabschnitt	Bezeichnung
9			Allgemeine Finanzwirtschaft
	90		Steuern, allgemeine Zuweisungen und allgemeine Umlagen
	91		Sonstige allgemeine Finanzwirtschaft
	92		Deckung von Sollfehlbeträgen
		999	Abschlusssumme

Gruppierungsplan für die Haushalte der Gemeinden und Gemeindeverbände

Bezeichnung der Hauptgruppen

Einnahmen

- 0 Steuern, allgemeine Zuweisungen
- 1 Einnahmen aus Verwaltung und Betrieb
- 2 Sonstige Finanzeinnahmen
- 3 Einnahmen des Vermögenshaushalts

Ausgaben

- 4 Personalausgaben
- 5/6 Sächlicher Verwaltungs- und Betriebsaufwand
- 7 Zuweisungen und Zuschüsse
(nicht für Investitionen)
- 8 Sonstige Finanzausgaben
- 9 Ausgaben des Vermögenshaushalts

Haupt- gruppe	Gruppe	Unter- gruppe	Bezeichnung
0			Steuern, allgemeine Zuweisungen
	00		Realsteuern
		000	Grundsteuer A
		001	Grundsteuer B
		003	Gewerbsteuer nach Ertrag und Kapital
	01		
		010	Gemeindeanteil an der Einkommensteuer
		012	Gemeindeanteil an der Umsatzsteuer
	02		Andere Steuern
		021	Vergnügungssteuer
		022	Hundesteuer
		026	Jagdsteuer
		027	Zweitwohnungssteuer
		029	Sonstige Steuern
	03		Steuerähnliche Einnahmen
		031	Abgaben von Spielbanken
		032	Sonstige steuerähnliche Einnahmen
	04		Schlüsselzuweisungen
		041	vom Land
	05		Bedarfszuweisungen
		051	vom Land
	06		Sonstige allgemeine Zuweisungen
		060	vom Bund
		061	vom Land
		062	von Gemeinden/Gemeindeverbänden
	07		Allgemeine Umlagen
		072	von Gemeinden/Gemeindeverbänden
	09		
		091	Ersätze zum Familienleistungsausgleich
		092	Leistungen des Landes aus der Umsetzung des Vierten Gesetzes für moderne Dienstleistungen am Arbeitsmarkt
		093	Leistungen des Landes aus dem Ausgleich von Sonderlasten bei der Zusammenführung von Arbeitslosenhilfe und Sozialhilfe nach § 11 Abs. 3a FAG

Haupt- gruppe	Gruppe	Unter- gruppe	Bezeichnung
1			Einnahmen aus Verwaltung und Betrieb
	10		Verwaltungsgebühren
	11		Benutzungsgebühren und ähnliche Entgelte
	12		Zweckgebundene Abgaben
		121	Fremdenverkehrsbeitrag
		122	Kurbeitrag
	13		Einnahmen aus Verkauf
	14		Mieten und Pachten
	15		Sonstige Verwaltungs- und Betriebseinnahmen, Verrechnungseinnahmen vom Vermögenshaushalt für Ausgaben des Verwaltungshaushalts
		150	Sonstige Verwaltungs- und Betriebseinnahmen (soweit nicht in Ugr. 157 - 159)
		157	Vermischte Einnahmen
		158	Verrechnungseinnahmen des Verwaltungshaushalts
		159	Mehrwertsteuer
	16		Erstattungen von Ausgaben des Verwaltungshaushalts
		160	vom Bund
		161	vom Land
		162	von Gemeinden/Gemeindeverbänden
		163	von Zweckverbänden und dgl.
		164	vom sonstigen öffentlichen Bereich
		165	von kommunalen Sonderrechnungen
		166	von sonstigen öffentlichen Sonderrechnungen
		167	von privaten Unternehmen
		168	von übrigen Bereichen
		169	innere Verrechnungen
	17		Zuweisungen und Zuschüsse für laufende Zwecke
		170	vom Bund
		171	vom Land
		172	von Gemeinden/Gemeindeverbänden
		173	von Zweckverbänden und dgl.
		174	vom sonstigen öffentlichen Bereich
		175	von kommunalen Sonderrechnungen
		176	von sonstigen öffentlichen Sonderrechnungen
		177	von privaten Unternehmen
		178	von übrigen Bereichen
	19		Aufgabenbezogene Leistungsbeteiligungen nach SGB II
		191	bei Leistungen für Unterkunft und Heizung
		192 ¹⁾	beim Arbeitslosengeld II nach §§ 19 ff. SGB II (ohne Leistungen für Unterkunft und Heizung)
		193 ¹⁾	bei der Eingliederung von Arbeitsuchenden nach § 16 Abs. 1, Abs. 2 Satz 2 Nr. 5 und 6, Abs. 3 und Abs. 4 SGB II

1) nur für Optionskommunen (Landkreis Eichsfeld und Stadt Jena)

Hauptgruppe	Gruppe	Untergruppe	Bezeichnung
2			Sonstige Finanzeinnahmen
	20		Zinseinnahmen
		200	vom Bund
		201	vom Land
		202	von Gemeinden/Gemeindeverbänden
		203	von Zweckverbänden und dgl.
		204	vom sonstigen öffentlichen Bereich
		205	von kommunalen Sonderrechnungen
		206	von sonstigen öffentlichen Sonderrechnungen
		207	von privaten Unternehmen
		208	von übrigen Bereichen
		209	innere Verrechnungen
	21		Gewinnanteile von wirtschaftl. Unternehmen u. aus Beteiligungen
	22		Konzessionsabgaben
	23		Schuldendiensthilfen
		230	vom Bund
		231	vom Land
		232	von Gemeinden/Gemeindeverbänden
		233	von Zweckverbänden u. dgl.
		234	vom sonstigen öffentlichen Bereich
		235	von kommunalen Sonderrechnungen
		236	von sonstigen öffentlichen Sonderrechnungen
		237	von privaten Unternehmen
		238	von übrigen Bereichen
	24		Ersatz von sozialen Leistungen außerhalb von Einrichtungen
		241	Kostenbeiträge und Aufwendungsersatz, Kostenersatz
		243	Übergeleitete Unterhaltsansprüche gegen Unterhaltsverpflichtete
		245	Leistungen von Sozialleistungsträgern
		247	Sonstige Ersatzleistungen
		249	Rückzahlung gewährter Hilfen
	25		Ersatz von sozialen Leistungen in Einrichtungen
		251	Kostenbeiträge und Aufwendungsersatz, Kostenersatz
		253	Übergeleitete Unterhaltsansprüche gegen Unterhaltsverpflichtete
		255	Leistungen von Sozialleistungsträgern
		257	Sonstige Ersatzleistungen
		259	Rückzahlung gewährter Hilfen
	26		Weitere Finanzeinnahmen
		260	Bußgelder u.Ä.
		261	Steuerliche Nebenleistungen u.Ä.
		262	Inanspruchnahme von Bürgschaften u.Ä.
		263	Fehlbelegungsabgabe
		265	Verzinsung von Steuernachforderungen (nur im Abschnitt 90)
		268	Sonstige
	27		Kalkulatorische Einnahmen
		270	Abschreibungen
		275	Verzinsung des Anlagekapitals
	28		Zuführungen vom Vermögenshaushalt
		280	Zuführung vom Vermögenshaushalt
		281	Zuführungen vom Vermögenshaushalt aus Sonderrücklagen (Gebührenaussgleichsrücklage)
		285	Zuführungen vom Vermögenshaushalt aus Sonderrücklagen (für später entstehende Kosten)
		299	Summe der Einnahmen des Verwaltungshaushalts

Haupt- gruppe	Gruppe	Unter- gruppe	Bezeichnung
3			Einnahmen des Vermögenshaushalts
	30		Zuführungen vom Verwaltungshaushalt
		300	Zuführung vom Verwaltungshaushalt
		301	Zuführungen vom Verwaltungshaushalt für Sonder- rücklagen (Gebührenaussgleichsrücklage)
		305	Zuführungen vom Verwaltungshaushalt für Sonder- rücklagen (für später entstehende Kosten)
	31		Entnahmen aus Rücklagen
		310	Entnahme aus der allgemeinen Rücklage
		311	Entnahmen aus Sonderrücklagen (Gebühren- ausgleichsrücklage)
		315	Entnahme aus Sonderrücklagen (für später entstehende Kosten)
	32		Rückflüsse von Darlehen
		320	vom Bund
		321	vom Land
		322	von Gemeinden/Gemeindeverbänden
		323	von Zweckverbänden und dgl.
		324	vom sonstigen öffentlichen Bereich
		325	von kommunalen Sonderrechnungen
		326	von sonstigen öffentlichen Sonderrechnungen
		327	von privaten Unternehmen
		328	von übrigen Bereichen
	33		Einnahmen aus der Veräußerung von Beteiligungen und Rückflüsse von Kapitaleinlagen
	34		Einnahmen aus der Veräußerung von Sachen des Anlagevermögens
		340	Grundstücke, bauliche Anlagen
		345	Bewegliche Sachen
		347	Einnahmen aus der Abwicklung von Baumaßnahmen
	35		Beiträge und ähnliche Entgelte
	36		Zuweisungen und Zuschüsse für Investitionen und Investitionsförderungsmaßnahmen
		360	vom Bund
		361	vom Land
		362	von Gemeinden/Gemeindeverbänden
		363	von Zweckverbänden und dgl.
		364	vom sonstigen öffentlichen Bereich
		365	von öffentlichen wirtschaftlichen Unternehmen
		366	von sonstigen öffentlichen Sonderrechnungen
		367	von privaten Unternehmen
		368	von übrigen Bereichen
	37		Einnahmen aus Krediten und inneren Darlehen
		370	vom Bund
		371	vom Land
		372	von Gemeinden/Gemeindeverbänden
		373	von Zweckverbänden und dgl.
		374	vom sonstigen öffentlichen Bereich
		375	von öffentlichen wirtschaftlichen Unternehmen
		376	von sonstigen öffentlichen Sonderrechnungen
		377	von privaten Unternehmen
		378	von übrigen Bereichen
		379	innere Darlehen
		398	Summe der Einnahmen des Vermögenshaushalts
		399	Summe der Einnahmen des Gesamthaushalts

Haupt- gruppe	Gruppe	Unter- gruppe	Bezeichnung
4			Personalausgaben
	40		Aufwendungen für ehrenamtliche Tätigkeit
	41		Dienstbezüge
		410	Beamte
		411	Zuführung zur Versorgungsrücklage (Beamte)
		414	Arbeitnehmer
		416	Beschäftigungsentgelte und dgl.
		417	Beschäftigungsentgelte für ABM-Kräfte
	42		Versorgungsbezüge
		420	Beamte
		421	Zuführung zur Versorgungsrücklage (Ruhehaltsempfänger)
		424	Arbeitnehmer
		428	Sonstige
	43		Beiträge zu Versorgungskassen
		430	Beamte
		434	Arbeitnehmer
		437	ABM/SAM
		438	Sonstige
	44		Beiträge zur gesetzlichen Sozialversicherung
		440	Beamte
		444	Arbeitnehmer
		447	ABM/SAM
		448	Sonstige
	45		Beihilfen, Unterstützungen u. dgl.
	46		Personal - Nebenausgaben

Haupt- gruppe	Gruppe	Unter- gruppe	Bezeichnung
5/6			Sächlicher Verwaltungs- und Betriebsaufwand
	50		Unterhalt der Grundstücke und baulichen Anlagen
	51		Unterhalt des sonstigen unbeweglichen Vermögens
	52		Geräte, Ausstattungs- und Ausrüstungsgegenstände, sonstige Gebrauchsgegenstände
	53		Mieten und Pachten
	54		Bewirtschaftung der Grundstücke, bauliche Anlagen usw.
	55		Haltung von Fahrzeugen
	56		Besondere Aufwendungen für Bedienstete
	57 - 63	(638)	Weitere Verwaltungs- und Betriebsausgaben
		639	Schülerbeförderungskosten
	64		Steuern, Versicherungen, Schadensfälle
	65		Geschäftsausgaben
	66		Weitere allgemeine sächliche Ausgaben
		660	Verfügungsmittel
		661	Mitgliedsbeiträge an Verbände, Vereine und dgl.
		662	Vermischte Ausgaben
	67		Erstattungen von Ausgaben des Verwaltungshaushalts
		670	an Bund
		671	an Land
		672	an Gemeinden/Gemeindeverbände
		673	an Zweckverbände und dgl.
		674	an sonstigen öffentlichen Bereich
		675	an kommunale Sonderrechnungen
		676	an sonstige öffentliche Sonderrechnungen
		677	an private Unternehmen
		678	an übrige Bereiche
		679	innere Verrechnungen
	68		Kalkulatorische Kosten
		680	Abschreibungen
		685	Verzinsung des Anlagekapitals
	69		Aufgabenbezogene Leistungsbeteiligungen nach SGB II
		691	bei Leistungen für Unterkunft und Heizung an Arbeitsuchende
		692	bei einmaligen Leistungen an Arbeitsuchende
		693	bei Leistungen zur Eingliederung von Arbeitsuchenden nach § 16
		694 ¹⁾	beim Arbeitslosengeld II nach §§ 19 ff. SGB II (ohne Leistungen für Unterkunft und Heizung)
		695 ¹⁾	bei der Eingliederung von Arbeitsuchenden nach § 16 Abs. 1, Abs. 2 Satz 2 Nr. 5 und 6, Abs. 3 und Abs. 4 SGB II

1) nur für Optionskommunen (Landkreis Eichsfeld und Stadt Jena)

Haupt- gruppe	Gruppe	Unter- gruppe	Bezeichnung
7			Zuweisungen und Zuschüsse (nicht für Investitionen)
	71		Zuweisungen und sonstige Zuschüsse für laufende Zwecke
		710	an Bund
		711	an Land
		712	an Gemeinden/Gemeindeverbände
		713	an Zweckverbände und dgl.
		714	an sonstigen öffentlichen Bereich
		715	an kommunale Sonderrechnungen
		716	an sonstige öffentliche Sonderrechnungen
		717	an private Unternehmen
		718	an übrige Bereiche
	72		Schuldendiensthilfen
		722	an Gemeinden/Gemeindeverbände
		723	an Zweckverbände und dgl.
		724	an sonstigen öffentlichen Bereich
		725	an kommunale Sonderrechnungen
		726	an sonstige öffentliche Sonderrechnungen
		727	an private Unternehmen
		728	an übrige Bereiche
	73		Leistungen der Sozialhilfe an natürliche Personen außerhalb von Einrichtungen
	74		Leistungen der Sozialhilfe an natürliche Personen in Einrichtungen
	75		Leistungen an Kriegsoffer und ähnliche Berechtigte
	76		Leistungen der Jugendhilfe an natürliche Personen außerhalb von Einrichtungen
	77		Leistungen der Jugendhilfe an natürliche Personen in Einrichtungen
	78		Sonstige soziale Leistungen
		781	Leistungen der Grundsicherung außerhalb von Einrichtungen
		782	Leistungen der Grundsicherung in Einrichtungen
		783	Leistungen für Unterkunft und Heizung an Arbeitsuchende nach SGB II
		784	Leistungen zur Eingliederung von Arbeitsuchenden nach SGB II
		785	einmalige Leistungen an Arbeitsuchende nach SGB II
		786 ¹⁾	Arbeitslosengeld II nach §§ 19 ff. SGB II (ohne Leistungen für Unterkunft und Heizung)
		787 ¹⁾	Leistungen zur Eingliederung von Arbeitsuchenden nach § 16 Abs.1, Abs. 2 Satz 2 Nr. 5 und 6, Abs. 3 und Abs. 4 SGB II
		788	Sonstige soziale Angelegenheiten
	79		Leistungen nach dem AsylbLG
		791	an Personen außerhalb von Einrichtungen
		792	an Personen in Einrichtungen

1) nur für Optionskommunen (Landkreis Eichsfeld und Stadt Jena)

Haupt- gruppe	Gruppe	Unter- gruppe	Bezeichnung
8			Sonstige Finanzausgaben
	80		Zinsausgaben
		800	an Bund
		801	an Land
		802	an Gemeinden/Gemeindeverbände
		803	an Zweckverbände u. dgl.
		804	an sonstigen öffentlichen Bereich
		805	an kommunale Sonderrechnungen
		806	an sonstige öffentliche Sonderrechnungen
		807	an private Unternehmen
		808	an übrige Bereiche
		809	für innere Darlehen
	81		Steuerbeteiligungen
		810	Gewerbesteuerumlage nach dem Gemeindefinanz- reformgesetz
	82		Allgemeine Zuweisungen
		821	an Land
		822	an Gemeinden/Gemeindeverbände (Kreis)
	83		Allgemeine Umlagen
		832	an Gemeinden/Gemeindeverbände (Kreisumlage)
		833	an Zweckverbände und dgl.
	84		Weitere Finanzausgaben
		842	Inanspruchnahme von Bürgschaften u.Ä.
		845	Verzinsung von Steuererstattungen
		848	Sonstige Finanzausgaben
	86		Zuführungen zum Vermögenshaushalt
		860	Zuführung zum Vermögenshaushalt
		861	Zuführungen zum Vermögenshaushalt für Sonder- rücklagen (Gebührenaussgleichsrücklage)
		865	Zuführungen zum Vermögenshaushalt für Sonder- rücklagen (für später entstehende Kosten)
		899	Summe der Ausgaben des Verwaltungshaushalts

Hauptgruppe	Gruppe	Untergruppe	Bezeichnung
9			Ausgaben des Vermögenshaushalts
	90		Zuführungen zum Verwaltungshaushalt
		900	Zuführung zum Verwaltungshaushalt
		901	Zuführung zum Verwaltungshaushalt aus Sonder- rücklagen (Gebührenausgleichsrücklage)
		905	Zuführung zum Verwaltungshaushalt aus Sonder- rücklagen (für später entstehende Kosten)
	91		Zuführungen an Rücklagen
		910	Zuführungen an die allgemeine Rücklage
		911	Zuführungen an Sonderrücklagen (Gebührenausgleichs- rücklage)
		915	Zuführungen an Sonderrücklagen (für später entstehende Kosten)
	92		Gewährung von Darlehen
		920	an Bund
		921	an Land
		922	an Gemeinden/Gemeindeverbände
		923	an Zweckverbände und dgl.
		924	an sonstigen öffentlichen Bereich
		925	an kommunale Sonderrechnungen
		926	an sonstige öffentliche Sonderrechnungen
		927	an private Unternehmen
		928	an übrige Bereiche
	93		Vermögenserwerb
		930	Erwerb von Beteiligungen, Kapitaleinlagen
		932	Erwerb von Grundstücken
		935	Erwerb von beweglichen Sachen des Anlage- vermögens
	94		Baumaßnahmen (Summe Gr.-Nr. 94 - 96)
	97		Tilgung von Krediten, Rückzahlung von inneren Darlehen
		970	an Bund
		971	an Land
		972	an Gemeinden/Gemeindeverbände
		973	an Zweckverbände und dgl.
		974	an sonstigen öffentlichen Bereich
		975	an kommunale Sonderrechnungen
		976	an sonstige öffentliche Sonderrechnungen
		977	an private Unternehmen
		978	an übrige Bereiche
		979	Tilgung innerer Darlehen
	98		Zuweisungen und Zuschüsse für Investitionen
		980	an Bund
		981	an Land
		982	an Gemeinden/Gemeindeverbände
		983	an Zweckverbände und dgl.
		984	an sonstigen öffentlichen Bereich
		985	an kommunale Sonderrechnungen
		986	an sonstige öffentliche Sonderrechnungen
		987	an private Unternehmen
		988	an übrige Bereiche
	99		Sonstiges
		990	Kreditbeschaffungskosten, Disagio auch im Wertpapierbereich
		991	Ablösung von Dauerlasten (z.B. Nutzungsrechten)
		992	Deckung von Soll-Fehlbeträgen
		996	Rückzahlung von Beiträgen im Vollzug des § 21a des ThürKAG
		997	Abführung an den Erblastentilgungsfonds
		998	Summe der Ausgaben des Vermögenshaushalts
		999	Summe der Ausgaben des Gesamthaushalts

Körperschaften und Einwohner nach Gemeindegrößenklassen

Körperschaft Gemeindegrößenklassen	Körperschaften	Einwohner
Kreisfreie Städte	6	554 090
davon		
mit ... bis unter ... Einwohner		
200 000 und mehr	1	202 950
100 000 - 200 000	2	203 670
50 000 - 100 000	1	64 720
20 000 - 50 000	2	82 750
Kreisangehörige Gemeinden	949	1 702 973
davon		
mit ... bis unter ... Einwohner		
20 000 - 50 000	15	416 860
10 000 - 20 000	12	169 699
5 000 - 10 000	36	231 884
3 000 - 5 000	76	269 780
1 000 - 3 000	194	341 700
unter 1 000	616	273 050
Landkreise	17	1 702 973
Zweckverbände	46	x
Verwaltungsgemeinschaften	86	542 086
Thüringen insgesamt	1 104	2 257 063

Hinweis: Einwohnerzahlen vom 30.6.2009

Zuordnungsschlüssel für die Tabellen

Zuordnungsschlüssel für die Tabelle 1

Spalte	Ausgabe-/ Einnahmeart	Sachliche Zusammensetzung	
		Spalten- operation	Gruppierungs- nummer
1	Personalausgaben		4
2	Sächlicher Verwaltungs- und Betriebsaufwand		5, 6
3	Zuweisungen und Zuschüsse (soweit nicht für Investitionen)		7
4	Sonstige Finanzausgaben		8 (./. 810)
5	Bruttoausgaben des Verwaltungshaushalts	Spalte 1 bis 4	
6	Bruttoausgaben des Vermögenshaushalts		9
7	Bruttoausgaben des Verwaltungs- und Vermögenshaushalts zusammen	Spalte 5+6	
8	Steuern (netto), allgemeine Zuweisungen und allgemeine Umlagen		0 (./. 810)
9	Einnahmen aus Verwaltung und Betrieb		1
10	Sonstige Finanzeinnahmen		2
11	Bruttoeinnahmen des Verwaltungshaushalts	Spalte 8 bis 10	
12	Bruttoeinnahmen des Vermögenshaushalts		3
13	Bruttoeinnahmen des Verwaltungs- und Vermögenshaushalts zusammen	Spalte 11+12	

Zuordnungsschlüssel für die Tabellen 2, 3 und 4

Zeile	Ausgabe-/ Einnahmeart	Sachliche Zusammensetzung	
		Zeilen- operation	Gruppierungs- nummer
	Ausgaben des Verwaltungshaushalts		
1	Personalausgaben		4
2	Unterhaltung der Grundstücke und des sonstigen unbeweglichen Vermögens		50, 51
3	Geräte, Ausstattungs- und Ausrüstungsgegenstände, sonstige Gebrauchsgegenstände		52
4	Mieten und Pachten		53
5	Bewirtschaftung der Grundstücke, baulichen Anlagen usw.		54
6	Haltung von Fahrzeugen		55
7	Besondere Aufwendungen für Bedienstete		56
8	Weitere Verwaltungs- und Betriebsausgaben		57-63 (638+639)
9	Steuern, Versicherungen, Schadensfälle		64
10	Geschäftsausgaben, weitere allgemeine sächliche Ausgaben		65, 66
11	Erstattungen von Ausgaben des Verwaltungshaushalts		67
12	Kalkulatorische Kosten		68
13	Aufgabenbezogene Leistungsbeteiligungen nach SGB II		69
14	Zuweisungen und sonstige Zuschüsse für laufende Zwecke		71
15	Schuldendiensthilfen		72
16	Leistungen der Sozialhilfe an natürliche Personen		73, 74
17	Leistungen der Jugendhilfe an natürliche Personen		76, 77
18	Leistungen an Kriegssopfer und ähnliche Anspruchsberechtigte, sonstige soziale Leistungen, Leistungen nach AsylbLG		75, 78, 79
19	Zinsausgaben		80
20	Allgemeine Zuweisungen und Umlagen		82, 83
21	Weitere Finanzausgaben		84
22	Zuführung zum Vermögenshaushalt		86
23	Bruttoausgaben des Verwaltungshaushalts	Zeile 1 bis 22	
24	Abzüglich Zahlungen von Gemeinden/Gemeindeverbänden		062,072,162,172,202,232
25	Ausgaben des Verwaltungshh. ohne Zahlungen gleicher Ebene	Zeile 23./24	
	Ausgaben des Vermögenshaushalts		
26	Zuführung zum Verwaltungshaushalt		90
27	Zuführungen an Rücklagen		91
28	Gewährung von Darlehen		92
29	Vermögenserwerb		93
30	Baumaßnahmen		94-96
31	Tilgung von Krediten, Rückzahlung von inneren Darlehen		97
32	Zuweisungen und Zuschüsse für Investitionen		98
33	Sonstiges		99
34	Bruttoausgaben des Vermögenshaushalts	Zeile 26 bis 33	
35	Abzüglich Zahlungen von Gemeinden/Gemeindeverbänden		322,362,372
36	Ausgaben des Vermögenshh. ohne Zahlungen gleicher Ebene	Zeile 34./35	
37	Bruttoausgaben des Verwaltungs- und Vermögenshaushalts z u s a m m e n	Zeile 23+34	
38	Abzüglich Zahlungen von Gemeinden/Gemeindeverbänden insgesamt	Zeile 24+35	
39	Abzüglich haushaltstechnische Verrechnungen		679,68,809,86,90
40	Bereinigte Ausgaben z u s a m m e n	Zeile 37./38./39	
41	Abzüglich Zahlungen von anderen Ebenen		041,051,060,061,091,092,093, 160,161,163,164,170,171,173, 174,191,192,193,200,201,203, 204,230,231,233,234,320,321, 323,324,360,361,363,364,370, 371,373
42	Nettoausgaben	Zeile 40./41	

Noch: Zuordnungsschlüssel für die Tabellen 2, 3, 4

Zeile	Ausgabe-/ Einnahmeart	Sachliche Zusammensetzung	
		Zeilen- operation	Gruppierungs- nummer
	Einnahmen des Verwaltungshaushalts		
43	Steuern und steuerähnliche Einnahmen (netto)		00,010,012,02,03./.810
44	Grundsteuer		000,001
45	Gewerbsteuer (netto)		003./.810
46	Gemeindeanteil an der Einkommensteuer		010
47	Gemeindeanteil an der Umsatzsteuer		012
48	Sonstige Steuern- und steuerähnliche Einnahmen		02,03
49	Schlüsselzuweisungen		041
50	Bedarfszuweisungen		051
51	Sonstige allgemeine Zuweisungen		06
52	Allgemeine Umlagen		07
53	Ersätze zum Familienleistungsausgleich		091
54	Leistungen des Landes aus der Umsetzung des 4. Gesetzes für moderne Dienstleistungen am Arbeitsmarkt		092
55	Leistungen des Landes aus dem Ausgleich von Sonderlasten bei der Zusammenführung von Arbeitslosen- und Sozialhilfe nach § 11 Abs.3 FAG		093
56	Gebühren, zweckgebundene Abgaben		10,11,12
57	Einnahmen aus Verkauf		13
58	Mieten und Pachten		14
59	Sonstige Verwaltungs- und Betriebseinnahmen		15
60	Erstattungen von Ausgaben des Verwaltungshaushalts		16
61	Zuweisungen und Zuschüsse für laufende Zwecke		17
62	Aufgabenbezogene Leistungsbeteiligungen nach SGB II		19
63	Zinseinnahmen		20
64	Gewinnanteile, Konzessionsabgaben		21,22
65	Schuldendiensthilfen		23
66	Ersatz von sozialen Leistungen		24, 25
67	Weitere Finanzeinnahmen		26
68	Kalkulatorische Einnahmen		27
69	Zuführung vom Vermögenshaushalt		28
70	Bruttoeinnahmen des Verwaltungshaushalts	Zeile 43+49 bis 69	
71	Abzüglich Zahlungen von Gemeinden/Gemeindeverbänden		062,072,162,172,202,232
72	Einnahmen des Verwaltungshh. ohne Zahlungen gleicher Ebene	Zeile 70./.71	
	Einnahmen des Vermögenshaushalts		
73	Zuführung vom Verwaltungshaushalt		30
74	Entnahmen aus Rücklagen		31
75	Rückflüsse von Darlehen		32
76	Einnahmen aus der Veräußerung von Beteiligungen und Rück- flüsse von Kapitaleinlagen		33
77	Einn. aus der Veräußerung von Sachen des Anlagevermögens		34
78	Beiträge und ähnliche Entgelte		35
79	Zuweisungen und Zuschüsse für Investitionen und Investitions- förderungsmaßnahmen		36
80	Einnahmen aus Krediten und inneren Darlehen		37
81	Bruttoeinnahmen des Vermögenshaushalts	Zeile 73 bis 80	
82	Abzüglich Zahlungen von Gemeinden/Gemeindeverbänden		322,362,372
83	Einnahmen des Vermögenshh. ohne Zahlungen gleicher Ebene	Zeile 81./.82	
84	Bruttoeinnahmen des Verwaltungs- und Vermögenshaushalts z u s a m m e n	Zeile 70+81	
85	Abzüglich Zahlungen von Gemeinden/Gv insgesamt	Zeile 71+82	
86	Abzüglich haushaltstechnische Verrechnungen		169,209,27,28,30
87	Bereinigte Einnahmen	Zeile 84./.85./.86	
88	Abzüglich Zahlungen von anderen Ebenen	entspricht Spalte 41	
89	Nettoeinnahmen	Zeile 87./.88	
	Mehrausgaben (-)/Mehreinnahmen (Brutto)		
90	Verwaltungshaushalt	Zeile 70./.23	
91	Vermögenshaushalt	Zeile 81./.34	
92	Saldo	Zeile 90+91	

Zuordnungsschlüssel für die Tabelle 5, 6 und 7

Spalte	Ausgabe-/ Einnahmeart	Sachliche Zusammensetzung	
		Spalten- operation	Gruppierungs- nummer
	Ausgaben des Verwaltungshaushalts		
1	Personalausgaben zusammen	Spalte 2 bis 5	
2	Dienstbezüge einschließlich Sozialversicherung		41, 44
3	Versorgungsbezüge einschl. Beiträge zu Versorgungskassen		42, 43
4	Aufwendungen für ehrenamtliche Tätigkeit		40
5	Beihilfen, Unterstützungen und dgl., Personal-Nebenausgaben		45, 46
6	Unterhaltung der Grundstücke und des sonstigen unbeweglichen Vermögens		50, 51
7	Geräte, Ausstattungs- und Ausrüstungsgegenstände, Gebrauchsgegenstände		52
8	Mieten und Pachten		53
9	Bewirtschaftung der Grundstücke, baulichen Anlagen usw.		54
10	Haltung von Fahrzeugen		55
11	Weitere Verwaltungs- und Betriebsausgaben		57-63
12	Sonstige Geschäfts- und Sachausgaben		56, 64, 65, 66
	Erstattungen von Ausgaben des Verwaltungshaushalts		
13	an öffentlichen Bereich		670-674
14	an sonstige Bereiche		675-679
	Kalkulatorische Kosten		
15	Abschreibungen		680
16	Verzinsung des Anlagekapitals		685
17	Aufgabenbezogen Leistungsbeiträge nach SGB II		69
	Zuweisungen und sonstige Zuschüsse für laufende Zwecke, allgemeine Zuweisungen, Umlagen		
18	an öffentlichen Bereich		710-714, 821-822, 832, 833
19	an sonstige Bereiche		715-718
20	Schuldendiensthilfen		72
21	Soziale Leistungen		73-79
22	Sonstige Ausgaben des Verwaltungshaushalts		80, 84, 86
23	Bruttoausgaben des Verwaltungshaushalts	Spalte 1, 6 bis 22	
24	Abzüglich Zahlungen von Gemeinden/Gemeindeverbänden		062,072,162,172,202,232
25	Ausgaben des Verwaltungshaushalts ohne Zahlungen gleicher Ebene	Spalte 23./24	
	Ausgaben des Vermögenshaushalts		
26	Gewährung von Darlehen		92
27	Erwerb von Beteiligungen, Kapitaleinlagen		930
28	Erwerb von Sachvermögen		932, 935
29	Baumaßnahmen		94 - 96
	Zuweisungen und Zuschüsse für Investitionen		
30	an öffentlichen Bereich		980-984
31	an sonstige Bereiche		985-988
	Tilgung von Krediten, Rückzahlung innerer Darlehen		
32	an öffentlichen Bereich		970-973
33	an sonstige Bereiche		974-979
34	Sonstige Ausgaben des Vermögenshaushalts		90, 91, 99

Noch: Zuordnungsschlüssel für die Tabelle 5, 6 und 7

Spalte	Ausgabe-/ Einnahmeart	Sachliche Zusammensetzung	
		Spalten- operation	Gruppierungs- nummer
35	Bruttoausgaben des Vermögenshaushalts	Spalte 26 bis 34	
36	Abzüglich Zahlungen von Gemeinden/Gemeindeverbänden		322, 362, 372
37	Ausgaben des Vermögenshaushalts ohne Zahlungen gleicher Ebene	Spalte 35./36	
38	Bruttoausgaben des Verwaltungs- und Vermögenshaushalts z u s a m m e n	Spalte 23+35	
39	Abzüglich Zahlungen von Gemeinden/Gemeindeverbänden	Spalte 24+36	
40	Abzüglich haushaltstechnischer Verrechnungen		679, 68, 809, 86, 90
41	Bereinigte Ausgaben z u s a m m e n	Spalte 38./39./40	
42	Abzüglich Zahlungen von anderen Ebenen	Spalte 48+49+51 53+54+55+57 59+62+64+67 74+78+80+83	
43	Nettoausgaben	Spalte 41./42	
	Einnahmen des Verwaltungshaushalts		
44	Steuern (netto), steuerähnliche Einnahmen, Gebühren, zweckgebundene Abgaben		00 (./810) 01, 02, 03, 10, 11, 12
45	Einnahmen aus Verkauf		13
46	Mieten und Pachten		14
47	Sonstige Verwaltungs- und Betriebseinnahmen		15
48	Ersätze zum Familienleistungsausgleich		091
	Erstattungen von Ausgaben des Verwaltungshaushalts		
49	von Bund und Land		160, 161
50	von Gemeinden/Gemeindeverbänden		162
51	von anderen öffentlichen Bereichen		163, 164
52	von sonstigen Bereichen		165-169
53	Leistungen des Landes aus der Umsetzung des 4. Gesetzes für moderne Dienstleistungen am Arbeitsmarkt		092
54	Leistungen des Landes aus dem Ausgleich von Sonderlasten bei der Zusammenführung von Arbeitslosen- und Sozialhilfe nach § 11 Abs.3a FAG		093
	Allgemeine Zuweisungen, Umlagen, Zuweisungen und Zuschüsse für laufende Zwecke		
55	von Bund und Land		041, 051, 060, 061, 170, 171
56	von Gemeinden/Gemeindeverbänden		062, 072, 172
57	von anderen öffentlichen Bereichen		063, 173, 174
58	von sonstigen Bereichen		175-178
59	Aufgabenbezogen Leistungsbeiträge nach SGB II		19
60	Ersatz von sozialen Leistungen		24, 25
61	Gewinnanteile, Konzessionsabgaben		21, 22
	Schuldendiensthilfen		
62	von Bund und Land		230, 231
63	von Gemeinden/Gemeindeverbänden		232
64	von anderen öffentlichen Bereichen		233, 234
65	von sonstigen Bereichen		235-238

Noch: Zuordnungsschlüssel für die Tabelle 5, 6 und 7

Spalte	Ausgabe-/ Einnahmeart	Sachliche Zusammensetzung	
		Spalten- operation	Gruppierungs- nummer
	Zinseinnahmen		
66	von Gemeinden/Gemeindeverbänden		202
67	von anderen öffentlichen Bereichen		200, 201, 203, 204
68	von sonstigen Bereichen		205-209
69	Sonstige Einnahmen des Verwaltungshaushalts		26, 27, 28
70	Bruttoeinnahmen des Verwaltungshaushalts	Spalte 44 bis 69	
71	Abzüglich Zahlungen von Gemeinden/Gemeindeverbänden		062,072,162,172,202,232
72	Einnahmen des Verwaltungshaushalts ohne Zahlungen gleicher Ebene	Spalte 70./71	
	Einnahmen des Vermögenshaushalts		
	Rückflüsse von Darlehen		
73	von Gemeinden/Gemeindeverbänden		322
74	von anderen öffentlichen Bereichen		320, 321, 323, 324
75	von sonstigen Bereichen		325-328
76	Einnahmen aus Veräußerung von Beteiligungen		33
77	Einnahmen aus Veräußerung von Anlagevermögen		34
	Zuweisungen und Zuschüsse für Investitionen und Investitionsförderungsmaßnahmen		
78	von Bund und Land		360, 361
79	von Gemeinden/Gemeindeverbänden		362
80	von anderen öffentlichen Bereichen		363, 364
81	von sonstigen Bereichen		365-368
	Einnahmen aus Krediten und inneren Darlehen		
82	von Gemeinden/Gemeindeverbänden		372
83	von anderen öffentlichen Bereichen		370, 371, 373
84	von sonstigen Bereichen		374-379
85	Beiträge und ähnliche Entgelte, sonstige Einnahmen des Vermögenshaushalts		30, 31, 35
86	Bruttoeinnahmen des Vermögenshaushalts	Spalte 73 bis 85	
87	Abzüglich Zahlungen von Gemeinden/Gemeindeverbänden		322, 362, 372
88	Einnahmen des Vermögenshaushalts ohne Zahlungen gleicher Ebene	Spalte 86./87	
89	Bruttoeinnahmen des Verwaltungs- und Vermögenshaushalts z u s a m m e n	Spalte 70+86	
90	Abzüglich Zahlungen von Gemeinden/Gemeindeverbänden	Spalte 71+87	
91	Abzüglich haushaltstechnische Verrechnungen		169, 209, 27, 28, 30
92	Bereinigte Einnahmen z u s a m m e n	Spalte 89./90./91	
93	Abzüglich Zahlungen von anderen Ebenen	entspricht Spalte 42	
94	Nettoeinnahmen	Spalte 92./93	
95	Mehrausgaben (-)/Mehreinnahmen (Brutto)	Spalte 89./38	

Zuordnungsschlüssel für die Tabelle 8

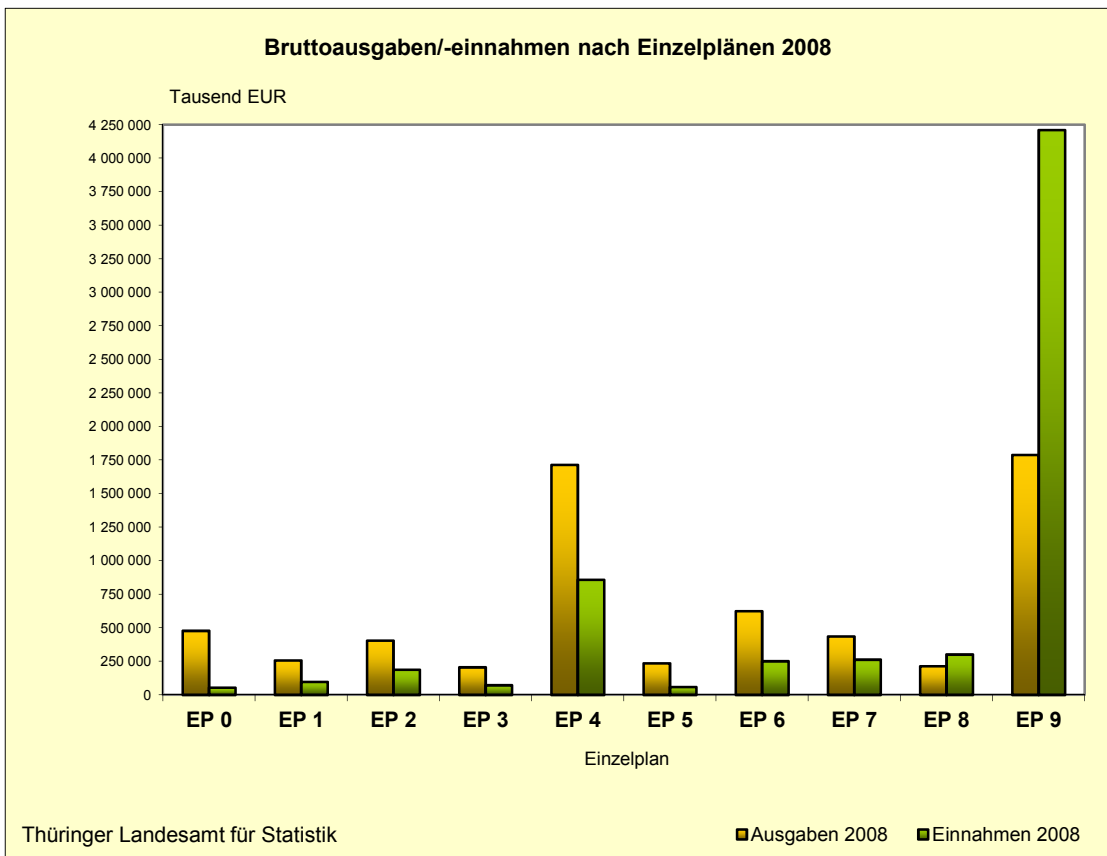
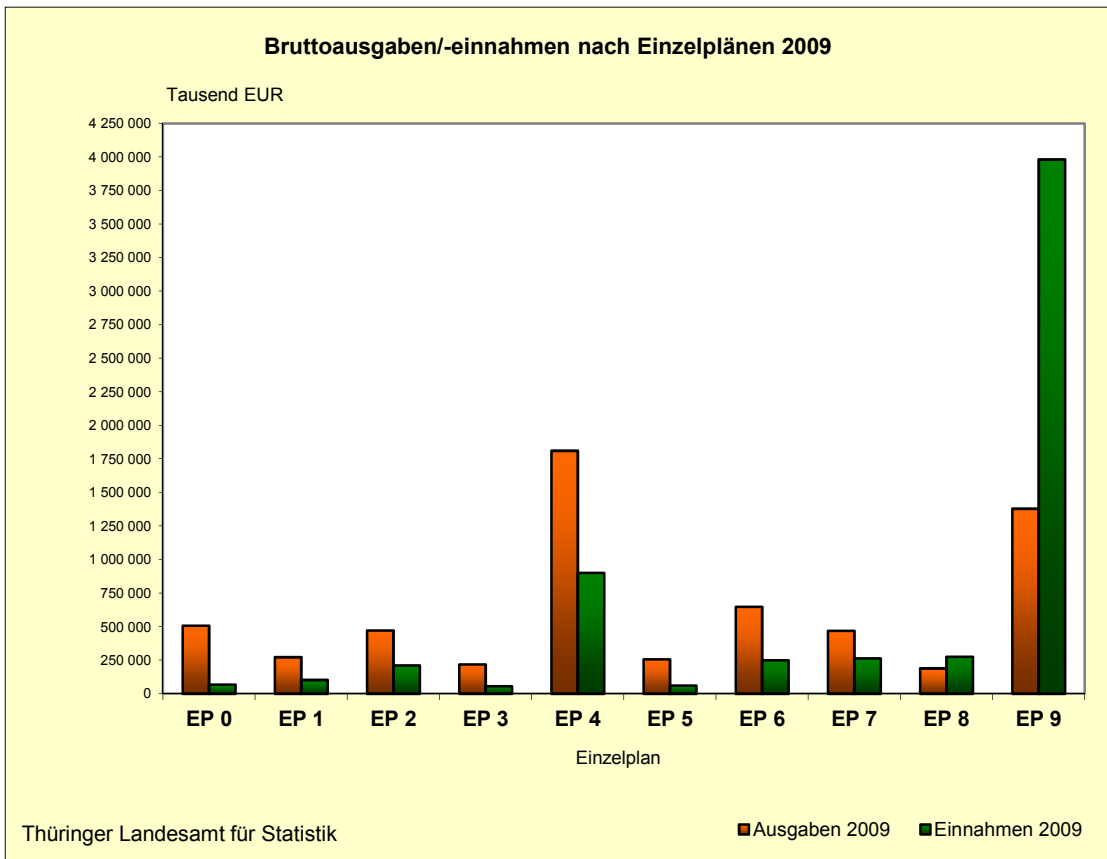
Spalte	Steuerart	Gruppierungsnummer
1	Grundsteuer A	000
2	Grundsteuer B	001
3	Gewerbsteuer (netto)	003./810
4	Gemeindeanteil an der Einkommensteuer	010
5	Gemeindeanteil an der Umsatzsteuer	012
6	Sonstige Steuern und steuerähnliche Einnahmen	02-03

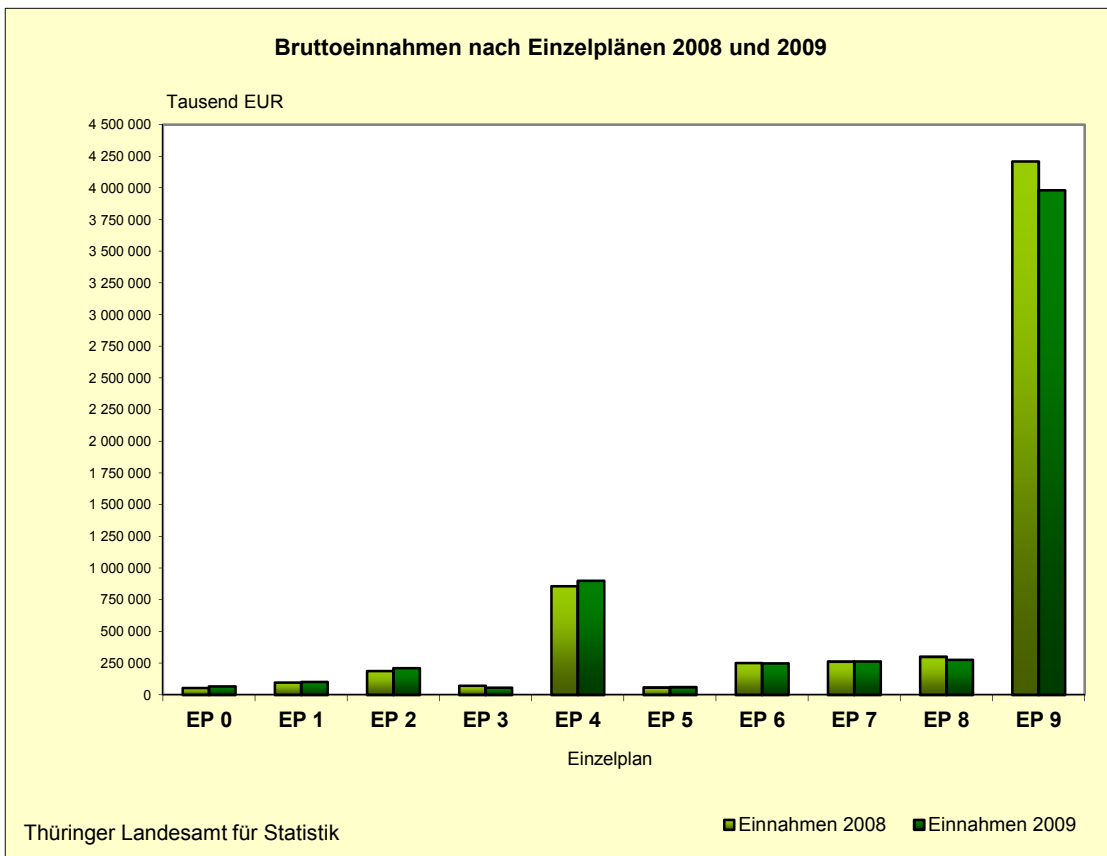
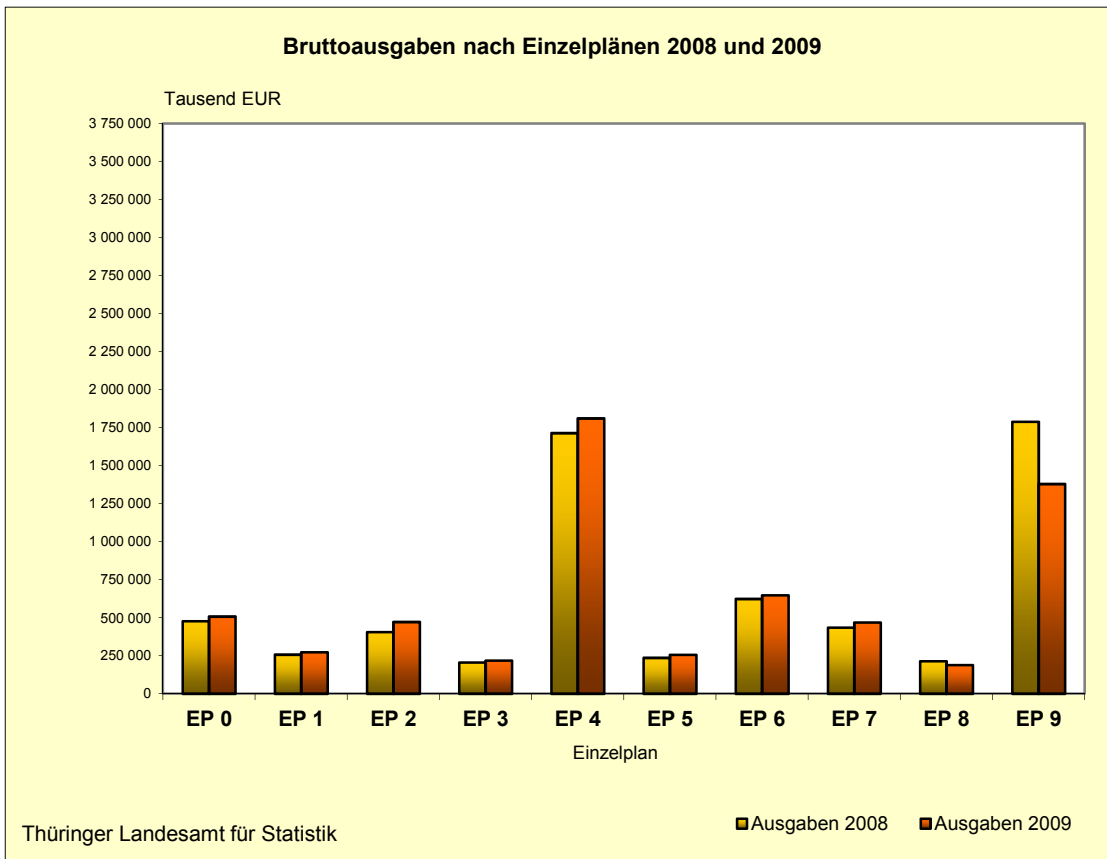
Zuordnungsschlüssel für die Tabelle 9

Spalte	Ausgabe-/ Einnahmeart	Sachliche Zusammensetzung	
		Spalten- operation	Gruppierungs- nummer
	Ausgaben des Verwaltungshaushalts		
2	Personalausgaben zusammen		4
3	Dienstbezüge, Beiträge zur gesetzlichen Sozialversicherung		41, 44
4	Versorgungsbezüge, Beiträge zu Versorgungskassen		42, 43
5	Aufwendungen für ehrenamtliche Tätigkeit		40
6	Beihilfen, Unterstützungen, Personalnebenausgaben		45, 46
7	Unterhaltung der Grundstücke und des sonstigen unbeweglichen Vermögens		50, 51
8	Geräte, Ausstattungs- und Ausrüstungsgegenstände, sonstige Gebrauchsgegenstände		52
9	Mieten und Pachten		53
10	Bewirtschaftung der Grundstücke, bauliche Anlagen		54
11	Haltung von Fahrzeugen		55
12	Weitere Verwaltungs- und Betriebsausgaben		57-63 (638+639)
13	Erstattungen von Ausgaben des Verwaltungshaushalts an den öffentlichen Bereich		670-674
14	an sonstige Bereiche		675-679
15	Sonstige Geschäfts- und Sachausgaben		56, 64, 65, 66
16	Kalkulatorische Kosten		
	Abschreibungen		680
17	Verzinsung des Anlagekapitals		685
18	Zuweisungen und Zuschüsse für lfd. Zwecke, allgemeine Umlagen an den öffentlichen Bereich		710-714, 832
19	an sonstige Bereiche		715-718
20	Soziale Leistungen		73-79
21	Schuldendiensthilfen		72
22	Sonstige Ausgaben des Verwaltungshaushalts		80, 84, 86
23	Bruttoausgaben des Verwaltungshaushalts	Spalte 2, 7 bis 22	
24	Abzüglich Zahlungen von Zweckverbänden		163, 173, 203, 233
25	Ausgaben des Verwaltungshh. ohne Zahlungen gleicher Ebene	Spalte 23./24	
	Ausgaben des Vermögenshaushalts		
26	Erwerb von Beteiligungen, Kapitaleinlagen		930
27	Erwerb von Sachvermögen		932, 935
28	Baumaßnahmen		94-96
29	Zuweisungen und Zuschüsse für Investitionen an den öffentlichen Bereich		980-984
30	an sonstige Bereiche		985-988
31	Gewährung von Darlehen		92
32	Tilgung von Krediten, Rückzahlung von inneren Darlehen		97
33	Sonstige Ausgaben des Vermögenshaushalts		90, 91, 99
34	Bruttoausgaben des Vermögenshaushalts	Spalte 26 bis 33	
35	Abzüglich Zahlungen von Zweckverbänden		323, 363, 373
36	Ausgaben des Vermögenshh. ohne Zahlungen gleicher Ebene	Spalte 34./35	
37	Bruttoausgaben des Verwaltungs- und Vermögenshaushalts z u s a m m e n	Spalte 23+34	
38	Abzüglich Zahlungen von Zweckverbänden insgesamt	Spalte 24+35	
39	Abzüglich haushaltstechnische Verrechnungen		679, 68, 809, 86, 90
40	Bereinigte Ausgaben z u s a m m e n	Spalte 37./38./39	
41	Abzüglich Zahlungen von anderen Ebenen		160-162, 164, 170-172 174, 200-202, 204, 230-232, 234, 320-322 324, 360-362, 364 370-372
42	Nettoausgaben	Spalte 40./41	

Noch: Zuordnungsschlüssel für die Tabelle 9

Spalte	Ausgabe-/ Einnahmeart	Sachliche Zusammensetzung	
		Spalten- operation	Gruppierungs- nummer
	Einnahmen des Verwaltungshaushalts		
43	Gebühren, zweckgebundene Abgaben		10, 11, 12
44	Einnahmen aus Verkauf		13
45	Mieten und Pachten		14
	Erstattungen von Ausgaben des Verwaltungshaushalts		
46	von Zweckverbänden		163
47	von anderen öffentlichen Bereichen		160-162, 164
48	von sonstigen Bereichen		165-169
49	Sonstige Verwaltungs- und Betriebseinnahmen		15
	Zuweisungen und Zuschüsse für laufende Zwecke		
50	von Zweckverbänden		173
51	von anderen öffentlichen Bereichen		170-172, 174
52	von sonstigen Bereichen		175-178
53	Schuldendiensthilfen		23
	Zinseinnahmen		
54	von Zweckverbänden		203
55	von anderen öffentlichen Bereichen		200-202, 204
56	von sonstigen Bereichen		205-209
57	Gewinnanteile		21
58	Konzessionsabgaben		22
59	Sonstige Einnahmen des Verwaltungshaushalts		06, 07, 26, 27, 28
60	Bruttoeinnahmen des Verwaltungshaushalts	Spalte 43 bis 59	
61	Abzüglich Zahlungen von Zweckverbänden		163, 173, 203, 233
62	Einnahmen d. Verwaltungshh. ohne Zahlungen gleicher Ebene	Spalte 60./61	
	Einnahmen des Vermögenshaushalts		
63	Rückflüsse von Darlehen		32
	Zuweisungen und Zuschüsse für Investitionen		
64	von Zweckverbänden		363
65	von anderen öffentlichen Bereichen		360-362, 364
66	von sonstigen Bereichen		365-368
67	Einnahmen aus der Veräußerung von Beteiligungen usw.		33
68	Einnahmen aus der Veräußerung des Anlagevermögens		34
69	Einnahmen aus Krediten und inneren Darlehen		37
70	Beiträge und ähnliche Entgelte, sonstige Einnahmen des Vermögenshaushalts		30, 31, 35
71	Bruttoeinnahmen des Vermögenshaushalts	Spalte 63 bis 70	
72	Abzüglich Zahlungen von Zweckverbänden		323, 363, 373
73	Einnahmen des Vermögenshh. ohne Zahlungen gleicher Ebene	Spalte 71./72	
74	Bruttoeinnahmen des Verwaltungs- und Vermögenshaushalts z u s a m m e n	Spalte 60+71	
75	Abzüglich Zahlungen von Zweckverbänden zusammen	Spalte 61+ 72	
76	Abzüglich haushaltstechnische Verrechnungen		169, 209, 27, 28, 30
77	Bereinigte Einnahmen z u s a m m e n	Spalte 74./75./76	
78	Abzüglich Zahlungen von anderen Ebenen	wie Spalte 41	
79	Nettoeinnahmen	Spalte 77./78	
	Mehrausgaben (-)/Mehreinnahmen (brutto)		
80	Verwaltungshaushalt	Spalte 60./23	
81	Vermögenshaushalt	Spalte 71./34	
82	Saldo	Spalte 80+81	





1. Ausgaben und Einnahmen der Gemeinden und

Gl.- Nr.	Aufgabenbereich	Personal- ausgaben	Sächlicher Verwaltungs- und Betriebs- aufwand	Zuweisungen u. Zuschüsse (soweit nicht für Investitionen)	Sonstige Finanz- ausgaben	Bruttoaus- gaben des Verwaltungs- haushalts
		1	2	3	4	5
1 000 EUR						
0	Allgemeine Verwaltung	343 474	126 579	6 277	259	476 590
1	Öffentliche Sicherheit und Ordnung	167 414	65 475	4 433	121	237 443
2	Schulen	93 964	224 043	36 716	220	354 943
3	Wissenschaft, Forschung, Kulturpflege, Naturschutz	68 447	33 576	80 997	4	183 025
4	Soziale Sicherung	274 879	419 217	1 059 798	222	1 754 115
5	Gesundheit, Sport, Erholung	73 777	64 079	52 479	161	190 496
6	Bau- und Wohnungswesen, Verkehr	117 093	149 424	7 432	263	274 212
7	Öffentliche Einrichtungen, Wirtschafts- förderung	114 160	170 782	68 051	8 451	361 444
8	Wirtschaftliche Unternehmen, Allgemeines Grund- und Sondervermögen	5 548	61 661	30 959	1 713	99 880
9	Allgemeine Finanzwirtschaft	-	-	-	1 001 631	1 001 631
	Insgesamt	1 258 755	1 314 836	1 347 143	1 013 043	4 933 777
EUR je Einwohner						
	Insgesamt	558	583	597	449	2 186

Gemeindeverbände nach Arten und Aufgabenbereichen/Einzelpänen

Bruttoausgaben des Vermögenshaushalts	Bruttoausgaben des Verwaltungs- u. Vermögenshaushalts zusammen	Steuern (netto), allgemeine Zuweisungen u. allgem. Umlagen	Einnahmen aus Verwaltung und Betrieb	Sonstige Finanzeinnahmen	Bruttoeinnahmen des Verwaltungs- haushalts	Bruttoeinnahmen des Vermögens- haushalts	Bruttoeinnahmen des Verwaltungs- u. Vermögens- haushalts zusammen	Gl.- Nr.
6	7	8	9	10	11	12	13	
1 000 EUR								
30 575	507 165	-	51 645	5 416	57 061	10 295	67 356	0
34 469	271 912	-	83 495	9 212	92 708	9 336	102 044	1
116 625	471 568	-	155 307	15	155 321	54 934	210 256	2
34 403	217 428	-	37 864	267	38 131	17 777	55 908	3
56 283	1 810 398	-	795 543	74 204	869 747	30 942	900 689	4
64 938	255 434	-	27 964	5 069	33 033	26 899	59 932	5
373 032	647 243	-	33 246	2 958	36 204	212 142	248 346	6
106 250	467 694	-	201 061	11 190	212 252	50 499	262 751	7
88 214	188 094	-	104 144	91 694	195 837	79 813	275 651	8
377 088	1 378 718	3 139 431	922	105 609	3 245 963	735 842	3 981 804	9
1 281 877	6 215 655	3 139 431	1 491 191	305 634	4 936 256	1 228 479	6 164 735	
EUR je Einwohner								
568	2 754	1 391	661	135	2 187	544	2 731	

**2. Ausgaben und Einnahmen der
nach Jahren**

Lfd. Nr.	Ausgabe-/Einnahmeart	2004	2005	2006	2007
		1 000 EUR			
	Ausgaben des Verwaltungshaushalts				
1	Personalausgaben	1 159 174	1 119 333	1 115 478	1 110 707
2	Unterhaltung der Grundstücke und des sonstigen unbeweglichen Vermögens	110 112	106 632	109 803	120 357
3	Geräte, Ausstattungs- und Ausrüstungsgegenstände, sonstige Gebrauchsgegenstände	26 133	25 954	26 662	27 425
4	Mieten und Pachten	70 959	55 899	56 679	56 945
5	Bewirtschaftung der Grundstücke, baulichen Anlagen usw.	168 151	175 869	185 206	176 720
6	Haltung von Fahrzeugen	20 995	21 496	22 532	22 924
7	Besondere Aufwendungen für Bedienstete	6 615	6 379	6 682	7 192
8	Weitere Verwaltungs- und Betriebsausgaben	210 014	211 389	224 172	228 146
9	Steuern, Versicherungen, Schadensfälle	33 645	32 672	34 013	34 751
10	Geschäftsausgaben, weitere allgemeine sächliche Ausgaben	68 986	63 592	62 717	61 626
11	Erstattungen von Ausgaben des Verwaltungshaushalts	104 319	98 356	107 155	121 098
12	Kalkulatorische Kosten	51 715	49 054	47 001	47 536
13	Aufgabenbezogene Leistungsbeteiligungen nach SGB II	-	363 191	402 955	395 527
14	Zuweisungen und sonstige Zuschüsse für laufende Zwecke	445 963	432 564	500 761	575 619
15	Schuldendiensthilfen	746	772	717	612
16	Leistungen der Sozialhilfe an natürliche Personen	538 541	360 046	356 155	370 658
17	Leistungen der Jugendhilfe an natürliche Personen	105 001	105 278	113 603	126 025
18	Leistungen an Kriegsoffer und ähnliche Anspruchsberechtigte, sonstige soziale Leistungen, Leistungen nach dem AsylbLG	70 893	139 703	158 595	156 950
19	Zinsausgaben	146 289	138 617	129 359	127 187
20	Allgemeine Zuweisungen und Umlagen	367 490	386 684	393 658	417 481
21	Weitere Finanzausgaben	5 513	5 558	3 323	4 926
22	Zuführung zum Vermögenshaushalt	266 891	332 102	362 004	488 273

**Gemeinden und Gemeindeverbände
und Arten**

2008	2009	2004	2005	2006	2007	2008	2009	Lfd. Nr.
EUR je Einwohner								
1 185 819	1 258 755	490	477	480	483	521	558	1
122 567	131 929	47	45	47	52	54	58	2
28 661	28 744	11	11	11	12	13	13	3
58 040	60 339	30	24	24	25	25	27	4
188 540	193 579	71	75	80	77	83	86	5
24 411	24 175	9	9	10	10	11	11	6
8 058	8 874	3	3	3	3	4	4	7
231 923	245 475	89	90	96	99	102	109	8
34 064	35 001	14	14	15	15	15	16	9
63 846	72 441	29	27	27	27	28	32	10
134 260	138 440	44	42	46	53	59	61	11
46 996	45 905	22	21	20	21	21	20	12
332 449	329 934	-	155	173	172	146	146	13
588 739	598 237	189	184	216	250	258	265	14
606	873	0	0	0	0	0	0	15
384 077	402 533	228	154	153	161	169	178	16
131 488	138 761	44	45	49	55	58	61	17
204 627	206 739	30	60	68	68	90	92	18
122 030	111 493	62	59	56	55	54	49	19
450 896	485 935	155	165	169	181	198	215	20
4 644	6 350	2	2	1	2	2	3	21
580 216	409 265	113	142	156	212	255	181	22

Noch: 2. Ausgaben und Einnahmen der
nach Jahren

Lfd. Nr.	Ausgabe-/Einnahmeart	2004	2005	2006	2007
		1 000 EUR			
23	Bruttoausgaben des Verwaltungshaushalts	3 978 145	4 231 137	4 419 230	4 678 687
24	Abzüglich Zahlungen von Gemeinden/Gemeindeverbänden	413 569	427 667	440 999	477 098
25	Ausgaben des Verwaltungshaushalts ohne Zahlungen gleicher Ebene	3 564 576	3 803 470	3 978 231	4 201 590
	Ausgaben des Vermögenshaushalts				
26	Zuführung zum Verwaltungshaushalt	24 802	28 110	40 863	27 054
27	Zuführungen an Rücklagen	126 871	140 936	154 033	190 089
28	Gewährung von Darlehen	21 163	1 338	1 135	4 619
29	Vermögenserwerb	93 301	98 681	96 343	80 005
30	Baumaßnahmen	627 877	516 824	604 799	602 186
31	Tilgung von Krediten, Rückzahlung von inneren Darlehen	267 747	316 714	306 435	299 349
32	Zuweisungen und Zuschüsse für Investitionen	103 614	83 213	93 220	84 254
33	Sonstiges	27 686	39 712	24 216	30 061
34	Bruttoausgaben des Vermögenshaushalts	1 293 063	1 225 528	1 321 044	1 317 617
35	Abzüglich Zahlungen von Gemeinden/Gemeindeverbänden	8 486	7 146	8 377	11 050
36	Ausgaben des Vermögenshaushalts ohne Zahlungen gleicher Ebene	1 284 577	1 218 382	1 312 667	1 306 567
37	Bruttoausgaben des Verwaltungs- und Vermögenshaushalts zusammen	5 271 208	5 456 665	5 740 274	5 996 305
38	Abzüglich Zahlungen von Gemeinden/Gemeindeverbänden insgesamt	422 054	434 813	449 376	488 148
39	Abzüglich haushaltstechnische Verrechnungen	379 812	442 022	484 001	603 813
40	Bereinigte Ausgaben zusammen	4 469 341	4 579 830	4 806 897	4 904 344
41	Abzüglich Zahlungen von anderen Ebenen	2 663 526	2 693 090	2 763 500	2 827 871
42	Nettoausgaben	1 805 815	1 886 740	2 043 397	2 076 473

Gemeinden und Gemeindeverbände
und Arten

2008	2009	2004	2005	2006	2007	2008	2009	Lfd. Nr.
EUR je Einwohner								
4 926 954	4 933 777	1 682	1 804	1 902	2 034	2 163	2 186	23
512 453	559 351	175	182	190	207	225	248	24
4 414 501	4 374 426	1 507	1 622	1 712	1 826	1 938	1 938	25
17 676	15 030	10	12	18	12	8	7	26
212 404	76 436	54	60	66	83	93	34	27
3 321	3 861	9	1	0	2	1	2	28
109 252	113 037	39	42	41	35	48	50	29
587 367	692 035	265	220	260	262	258	307	30
379 894	267 484	113	135	132	130	167	119	31
79 754	95 810	44	35	40	37	35	42	32
32 967	18 185	12	17	10	13	14	8	33
1 422 633	1 281 877	547	523	569	573	624	568	34
10 088	13 412	4	3	4	5	4	6	35
1 412 545	1 268 466	543	520	565	568	620	562	36
6 349 587	6 215 655	2 229	2 327	2 471	2 606	2 787	2 754	37
522 541	572 763	178	185	193	212	229	254	38
696 240	524 386	161	188	208	262	306	232	39
5 130 807	5 118 506	1 890	1 953	2 069	2 132	2 252	2 268	40
2 748 309	2 937 485	1 126	1 148	1 190	1 229	1 206	1 301	41
2 382 498	2 181 021	764	805	880	903	1 046	966	42

Noch: 2. Ausgaben und Einnahmen der
nach Jahren

Lfd. Nr.	Ausgabe-/Einnahmeart	2004	2005	2006	2007
		1 000 EUR			
	Einnahmen des Verwaltungshaushalts				
43	Steuern und steuerähnliche Einnahmen (netto)	718 871	821 470	895 405	992 016
44	Grundsteuer	171 122	176 847	177 908	176 179
45	Gewerbsteuer (netto)	286 934	346 535	426 774	468 927
46	Gemeindeanteil an der Einkommensteuer	187 667	222 646	213 569	262 005
47	Gemeindeanteil an der Umsatzsteuer	62 480	64 120	66 074	74 138
48	Sonstige Steuern und steuerähnliche Einnahmen	10 669	11 322	11 080	10 767
49	Schlüsselzuweisungen	1 099 866	1 067 094	1 033 760	1 063 746
50	Bedarfszuweisungen	20 130	10 586	10 413	20 382
51	Sonstige allgemeine Zuweisungen	109 093	136 075	136 054	141 670
52	Allgemeine Umlagen	364 538	383 823	389 500	411 963
53	Ersätze zum Familienleistungsausgleich	64 963	60 247	56 585	64 516
54	Leistungen des Landes aus der Umsetzung des Vierten Gesetzes für moderne Dienstleistungen am Arbeitsmarkt	-	49 000	49 101	52 756
55	Leistungen des Landes aus dem Ausgleich von Sonderlasten bei der Zusammenführung von Arbeitslosen- und Sozialhilfe nach § 11 Abs.3 FAG	-	148 000	147 899	148 000
56	Gebühren, zweckgebundene Abgaben	270 231	262 460	280 415	279 091
57	Einnahmen aus Verkauf	29 677	29 154	30 316	40 298
58	Mieten und Pachten	92 570	91 375	90 154	91 165
59	Sonstige Verwaltungs- und Betriebseinnahmen	32 240	31 077	31 737	35 096
60	Erstattungen von Ausgaben des Verwaltungshaushalts	205 308	165 977	169 500	176 228
61	Zuweisungen und Zuschüsse für laufende Zwecke	675 614	556 414	617 165	676 858
62	Aufgabenbezogene Leistungsbeteiligungen nach SGB II	-	138 875	166 252	165 195
63	Zinseinnahmen	20 713	21 784	27 132	40 080
64	Gewinnanteile, Konzessionsabgaben	101 900	107 225	104 425	116 602
65	Schuldendiensthilfen	2 422	2 128	1 846	1 715
66	Ersatz von sozialen Leistungen	112 601	74 532	74 259	72 646
67	Weitere Finanzeinnahmen	19 945	20 925	22 407	23 566
68	Kalkulatorische Einnahmen	51 715	49 054	47 001	47 536
69	Zuführung vom Vermögenshaushalt	24 802	28 110	40 863	27 054
70	Bruttoeinnahmen des Verwaltungshaushalts	4 017 200	4 255 386	4 422 190	4 688 179
71	Abzüglich Zahlungen von Gemeinden/Gemeinde- verbänden	413 569	427 667	440 999	477 098
72	Einnahmen des Verwaltungshaushalts ohne Zahlungen gleicher Ebene	3 603 632	3 827 720	3 981 191	4 211 082

Gemeinden und Gemeindeverbände
und Arten

2008	2009	2004	2005	2006	2007	2008	2009	Lfd. Nr.
EUR je Einwohner								
1 162 522	1 000 744	304	350	385	431	510	443	43
177 079	177 074	72	75	77	77	78	78	44
543 576	413 948	121	148	184	204	239	183	45
354 355	323 397	79	95	92	114	156	143	46
77 006	75 016	26	27	28	32	34	33	47
10 506	11 309	5	5	5	5	5	5	48
1 083 674	1 221 781	465	455	445	462	476	541	49
26 311	8 471	9	5	4	9	12	4	50
169 073	168 497	46	58	59	62	74	75	51
443 969	482 201	154	164	168	179	195	214	52
66 638	61 003	27	26	24	28	29	27	53
49 154	48 924	-	21	21	23	22	22	54
147 711	147 811	-	63	64	64	65	65	55
287 252	288 337	114	112	121	121	126	128	56
32 168	30 169	13	12	13	18	14	13	57
91 015	90 776	39	39	39	40	40	40	58
36 381	36 014	14	13	14	15	16	16	59
204 092	239 700	87	71	73	77	90	106	60
669 295	671 157	286	237	266	294	294	297	61
148 684	135 038	-	59	72	72	65	60	62
50 232	34 630	9	9	12	17	22	15	63
104 632	105 024	43	46	45	51	46	47	64
1 581	1 388	1	1	1	1	1	1	65
70 761	73 838	48	32	32	32	31	33	66
27 171	29 819	8	9	10	10	12	13	67
46 996	45 905	22	21	20	21	21	20	68
17 676	15 030	10	12	18	12	8	7	69
4 936 989	4 936 256	1 699	1 815	1 903	2 038	2 167	2 187	70
512 453	559 351	175	182	190	207	225	248	71
4 424 536	4 376 905	1 524	1 632	1 714	1 830	1 942	1 939	72

Noch: 2. Ausgaben und Einnahmen der
nach Jahren

Lfd. Nr.	Ausgabe-/Einnahmearart	2004	2005	2006	2007
		1 000 EUR			
	Einnahmen des Vermögenshaushalts				
73	Zuführung vom Verwaltungshaushalt	266 891	332 102	362 004	488 273
74	Entnahmen aus Rücklagen	67 486	68 764	83 864	79 319
75	Rückflüsse von Darlehen	4 886	3 720	4 602	2 262
76	Einnahmen aus der Veräußerung von Beteiligungen und Rückflüsse von Kapitaleinlagen	5 599	7 992	11 575	11 004
77	Einnahmen aus der Veräußerung von Sachen des Anlagevermögens	67 691	71 961	84 392	58 576
78	Beiträge und ähnliche Entgelte	43 334	29 295	31 508	31 835
79	Zuweisungen und Zuschüsse für Investitionen und Investitionsförderungsmaßnahmen	609 300	477 110	500 207	466 268
80	Einnahmen aus Krediten und inneren Darlehen	218 396	234 492	184 811	184 012
81	Bruttoeinnahmen des Vermögenshaushalts	1 283 582	1 225 435	1 262 963	1 321 547
82	Abzüglich Zahlungen von Gemeinden/Gemeinde- verbänden	8 486	7 146	8 377	11 050
83	Einnahmen des Vermögenshaushalts ohne Zahlungen gleicher Ebene	1 275 096	1 218 289	1 254 586	1 310 497
84	Bruttoeinnahmen des Verwaltungs- und Vermögenshaushalts zusammen	5 300 782	5 480 822	5 685 153	6 009 727
85	Abzüglich Zahlungen von Gemeinden/Gemeinde- verbänden insgesamt	422 054	434 813	449 376	488 148
86	Abzüglich haushaltstechnische Verrechnungen	379 812	442 022	484 001	603 813
87	Bereinigte Einnahmen	4 498 916	4 603 987	4 751 776	4 917 766
88	Abzüglich Zahlungen von anderen Ebenen	2 663 526	2 693 090	2 763 500	2 827 871
89	Nettoeinnahmen	1 835 390	1 910 897	1 988 276	2 089 895
	Mehrausgaben (-)/Mehreinnahmen (Brutto)				
90	Verwaltungshaushalt	39 056	24 250	2 960	9 492
91	Vermögenshaushalt	- 9 481	- 93	- 58 081	3 930
92	Saldo	29 575	24 157	- 55 121	13 422

Gemeinden und Gemeindeverbände
und Arten

2008	2009	2004	2005	2006	2007	2008	2009	Lfd. Nr.
EUR je Einwohner								
580 216	409 265	113	142	156	212	255	181	73
106 831	168 026	29	29	36	34	47	74	74
3 374	3 364	2	2	2	1	1	1	75
7 135	2 243	2	3	5	5	3	1	76
95 989	69 477	29	31	36	25	42	31	77
30 313	26 603	18	12	14	14	13	12	78
347 374	400 395	258	203	215	203	152	177	79
238 903	149 107	92	100	80	80	105	66	80
1 410 135	1 228 479	543	523	544	574	619	544	81
10 088	13 412	4	3	4	5	4	6	82
1 400 047	1 215 068	539	519	540	570	615	538	83
6 347 123	6 164 735	2 241	2 337	2 447	2 612	2 786	2 731	84
522 541	572 763	178	185	193	212	229	254	85
696 240	524 386	161	188	208	262	306	232	86
5 128 343	5 067 587	1 902	1 963	2 045	2 138	2 251	2 245	87
2 748 309	2 937 485	1 126	1 148	1 190	1 229	1 206	1 301	88
2 380 034	2 130 102	776	815	856	908	1 045	944	89
10 035	2 479	17	10	1	4	4	1	90
- 12 498	- 53 398	- 4	- 0	- 25	2	- 5	- 24	91
- 2 463	- 50 919	13	10	- 24	6	- 1	- 23	92

3. Ausgaben und Einnahmen der Gemeinden und Gemeindeverbände in

Lfd. Nr.	Ausgabe-/Einnahmeart	Gemeinden u. Gemeinde- verbände insgesamt	Kreisfreie Städte				
			insgesamt	davon mit ... Einwohnern			
				20 000 bis unter 50 000	50 000 bis unter 100 000	100 000 bis unter 200 000	200 000 bis unter 500 000
Ausgaben des Verwaltungshaushalts							
1	Personalausgaben	1 258 755	310 258	44 958	33 991	92 369	138 941
2	Unterhaltung der Grundstücke und des sonstigen unbeweglichen Vermögens	131 929	27 613	3 919	2 149	10 983	10 562
3	Geräte, Ausstattungs- und Ausrüstungsgegenstände, sonstige Gebrauchsgegenstände	28 744	5 904	590	834	1 283	3 197
4	Mieten und Pachten	60 339	28 375	950	3 414	19 646	4 364
5	Bewirtschaftung der Grundstücke, baulichen Anlagen usw.	193 579	43 851	3 066	3 570	18 344	18 871
6	Haltung von Fahrzeugen	24 175	3 088	639	489	813	1 146
7	Besondere Aufwendungen für Bedienstete	8 874	1 972	237	244	693	798
8	Weitere Verwaltungs- und Betriebsausgaben	245 475	66 000	4 591	3 455	9 646	48 307
9	Steuern, Versicherungen, Schadensfälle	35 001	7 786	1 012	1 051	1 965	3 758
10	Geschäftsausgaben, weitere allgemeine sächliche Ausgaben	72 441	11 915	2 320	1 199	3 850	4 546
11	Erstattungen von Ausgaben des Verwaltungshaushalts	138 440	37 347	1 502	6 863	9 616	19 365
12	Kalkulatorische Kosten	45 905	22 764	182	-	333	22 248
13	Aufgabenbezogene Leistungsbeteiligungen nach SGB II	329 934	118 459	17 090	14 992	26 718	59 659
14	Zuweisungen und sonstige Zuschüsse für laufende Zwecke	598 237	235 635	38 426	33 986	86 310	76 913
15	Schuldendiensthilfen	873	-	-	-	-	-
16	Leistungen der Sozialhilfe an natürliche Personen	402 533	114 062	20 015	12 296	40 906	40 845
17	Leistungen der Jugendhilfe an natürliche Personen	138 761	53 067	8 053	7 032	21 378	16 603
18	Leistungen an Kriegssopfer und ähnliche Anspruchsberechtigte, sonstige soziale Leistungen, Leistungen nach dem AsylbLG	206 739	54 900	5 249	3 272	31 358	15 022
19	Zinsausgaben	111 493	23 175	4 206	3 765	6 873	8 331
20	Allgemeine Zuweisungen und Umlagen	485 935	3	-	-	-	3
21	Weitere Finanzausgaben	6 350	1 520	84	181	466	789
22	Zuführung zum Vermögenshaushalt	409 265	39 532	3 826	4 560	23 179	7 967

**nach Gebietskörperschaftsgruppen/Gemeindegrößenklassen und Arten
1 000 EUR**

Kreisangehörige Gemeinden und Verwaltungsgemeinschaften									Landrats- ämter	Lfd. Nr.
insgesamt	Kreisangehörige Gemeinden							Verwaltungs- gemein- schaften		
	insgesamt	davon mit ... Einwohnern								
	weniger als 1 000	1 000 bis unter 3 000	3 000 bis unter 5 000	5 000 bis unter 10 000	10 000 bis unter 20 000	20 000 bis unter 50 000				
556 785	488 004	51 003	76 743	79 466	62 465	53 767	164 560	68 781	391 712	1
77 860	77 544	9 300	14 848	9 248	10 893	7 856	25 400	316	26 455	2
14 681	13 668	2 204	2 669	2 381	1 996	1 427	2 990	1 013	8 159	3
13 994	11 618	495	2 262	1 728	1 508	1 718	3 907	2 376	17 970	4
83 306	81 558	12 023	17 856	13 272	10 320	7 967	20 119	1 747	66 423	5
18 033	17 605	2 997	4 389	3 453	2 422	1 493	2 852	428	3 055	6
4 814	4 427	678	751	689	651	481	1 177	388	2 089	7
72 198	67 143	7 843	11 421	8 683	8 420	10 783	19 993	5 055	107 278	8
17 497	16 939	2 101	2 850	2 680	2 705	2 182	4 421	559	9 718	9
36 589	31 951	3 464	4 994	5 347	5 247	4 116	8 782	4 639	23 937	10
56 417	55 522	9 393	10 614	9 376	7 099	6 829	12 210	895	44 676	11
20 954	20 779	1 671	2 330	3 076	1 152	6 572	5 978	175	2 187	12
-	-	-	-	-	-	-	-	-	211 474	13
238 631	230 747	30 754	36 787	30 115	35 892	23 687	73 513	7 883	123 971	14
873	873	10	859	1	3	-	-	-	-	15
-	-	-	-	-	-	-	-	-	288 471	16
10 172	7 210	44	663	1 226	1 292	1 278	2 707	2 961	75 523	17
1 425	1 134	226	312	196	128	137	134	292	150 413	18
62 327	61 949	7 186	13 317	9 346	11 937	6 015	14 148	379	25 991	19
485 829	485 786	98 512	105 888	68 765	67 134	41 394	104 092	43	103	20
4 563	4 562	403	772	415	1 984	447	541	0	267	21
250 028	247 374	57 136	56 558	39 489	34 199	18 637	41 355	2 654	119 705	22

Noch: 3. Ausgaben und Einnahmen der Gemeinden und Gemeindeverbände
in

Lfd. Nr.	Ausgabe-/Einnahmeart	Gemeinden u. Gemeinde- verbände insgesamt	Kreisfreie Städte				
			insgesamt	davon mit ... Einwohnern			
				20 000 bis unter 50 000	50 000 bis unter 100 000	100 000 bis unter 200 000	200 000 bis unter 500 000
23	Bruttoausgaben des Verwaltungshaushalts	4 933 777	1 207 223	160 916	137 343	406 729	502 236
24	Abzüglich Zahlungen von Gemeinden/Gemeindeverbänden	559 351	5 790	1 090	719	2 874	1 107
25	Ausgaben des Verwaltungshaushalts ohne Zahlungen gleicher Ebene	4 374 426	1 201 433	159 826	136 624	403 855	501 128
	Ausgaben des Vermögenshaushalts						
26	Zuführung zum Verwaltungshaushalt	15 030	1 167	1 167	-	-	-
27	Zuführungen an Rücklagen	76 436	1 111	55	-	-	1 056
28	Gewährung von Darlehen	3 861	-	-	-	-	-
29	Vermögenserwerb	113 037	19 146	1 840	1 433	7 019	8 854
30	Baumaßnahmen	692 035	89 726	15 940	6 971	13 895	52 920
31	Tilgung von Krediten, Rückzahlung von inneren Darlehen	267 484	51 880	8 512	4 096	13 453	25 819
32	Zuweisungen und Zuschüsse für Investitionen	95 810	27 480	3 586	5 937	13 324	4 633
33	Sonstiges	18 185	2 089	1 706	-	383	-
34	Bruttoausgaben des Vermögenshaushalts	1 281 877	192 599	32 806	18 438	48 073	93 282
35	Abzüglich Zahlungen von Gemeinden/Gemeindeverbänden	13 412	13	5	-	-	8
36	Ausgaben des Vermögenshaushalts ohne Zahlungen gleicher Ebene	1 268 466	192 586	32 801	18 438	48 073	93 274
37	Bruttoausgaben des Verwaltungs- und Vermögenshaushalts zusammen	6 215 655	1 399 822	193 722	155 780	454 802	595 518
38	Abzüglich Zahlungen von Gemeinden/Gemeindeverbänden insgesamt	572 763	5 803	1 095	719	2 874	1 115
39	Abzüglich haushaltstechnische Verrechnungen	524 386	78 860	5 410	8 920	25 709	38 822
40	Bereinigte Ausgaben zusammen	5 118 506	1 315 159	187 217	146 142	426 220	555 581
41	Abzüglich Zahlungen von anderen Ebenen	2 937 486	737 950	111 325	83 381	255 209	288 034
42	Nettoausgaben	2 181 020	577 209	75 892	62 760	171 010	267 547

nach Gebietskörperschaftsgruppen/Gemeindegrößenklassen und Arten
1 000 EUR

Kreisangehörige Gemeinden und Verwaltungsgemeinschaften									Landrats- ämter	Lfd. Nr.
insgesamt	Kreisangehörige Gemeinden							Verwaltungs- gemein- schaften		
	insgesamt	davon mit ... Einwohnern								
	weniger als 1 000	1 000 bis unter 3 000	3 000 bis unter 5 000	5 000 bis unter 10 000	10 000 bis unter 20 000	20 000 bis unter 50 000				
2 026 977	1 926 394	297 443	366 884	288 953	267 450	196 787	508 877	100 582	1 699 578	23
115 388	43 613	9 450	8 851	7 206	6 219	3 786	8 101	71 776	438 173	24
1 911 588	1 882 781	287 993	358 033	281 747	261 231	193 001	500 777	28 807	1 261 405	25
10 943	9 460	2 768	3 172	706	2 070	-	744	1 483	2 919	26
62 324	60 179	22 375	12 652	8 761	5 325	600	10 465	2 145	13 001	27
3 841	3 841	-	24	57	108	1 794	1 858	-	20	28
72 105	71 022	7 830	24 320	8 404	6 563	8 625	15 279	1 083	21 785	29
484 131	481 618	80 466	91 813	76 120	63 226	56 676	113 317	2 513	118 178	30
166 770	166 233	22 063	44 419	27 137	24 840	15 886	31 888	536	48 835	31
61 180	61 113	3 351	5 048	4 492	9 813	6 606	31 803	67	7 151	32
14 244	14 231	1 258	1 266	672	10 403	504	127	14	1 852	33
875 537	867 696	140 112	182 714	126 349	122 350	90 690	205 482	7 841	213 741	34
9 250	8 989	414	948	633	1 217	595	5 183	261	4 149	35
866 287	858 708	139 698	181 766	125 716	121 133	90 096	200 299	7 580	209 592	36
2 902 514	2 794 090	437 555	549 598	415 301	389 800	287 477	714 359	108 424	1 913 318	37
124 638	52 601	9 864	9 799	7 839	7 436	4 381	13 283	72 037	442 321	38
314 095	309 623	63 534	66 875	49 454	42 616	30 746	56 398	4 471	131 431	39
2 463 781	2 431 865	364 157	472 924	358 009	339 748	252 350	644 678	31 915	1 339 566	40
1 107 117	1 084 526	159 954	208 751	155 896	138 487	119 876	301 563	22 591	1 092 419	41
1 356 664	1 347 340	204 203	264 173	202 113	201 261	132 475	343 115	9 324	247 147	42

Noch: 3. Ausgaben und Einnahmen der Gemeinden und Gemeindeverbände
in

Lfd. Nr.	Ausgabe-/Einnahmeart	Gemeinden u. Gemeinde- verbände insgesamt	Kreisfreie Städte				
			insgesamt	davon mit ... Einwohnern			
				20 000 bis unter 50 000	50 000 bis unter 100 000	100 000 bis unter 200 000	200 000 bis unter 500 000
Einnahmen des Verwaltungshaushalts							
43	Steuern und steuerähnliche Einnahmen (netto)	1 000 744	294 455	44 267	30 814	115 678	103 695
44	Grundsteuer	177 074	49 082	8 045	5 585	16 560	18 892
45	Gewerbesteuer (netto)	413 948	116 922	16 016	11 498	54 826	34 581
46	Gemeindeanteil an der Einkommensteuer	323 397	95 865	14 725	10 226	34 868	36 047
47	Gemeindeanteil an der Umsatzsteuer	75 016	28 241	4 874	2 107	8 516	12 744
48	Sonstige Steuern und steuerähnliche Einnahmen	11 309	4 345	607	1 398	908	1 431
49	Schlüsselzuweisungen	1 221 781	289 044	37 608	34 807	103 738	112 891
50	Bedarfszuweisungen	8 471	83	83	-	-	-
51	Sonstige allgemeine Zuweisungen	168 497	48 733	7 651	5 692	18 092	17 298
52	Allgemeine Umlagen	482 201	-	-	-	-	-
53	Ersätze zum Familienleistungsausgleich	61 003	18 052	2 771	1 925	6 566	6 789
54	Leistungen des Landes aus der Umsetzung des Vierten Gesetzes für moderne Dienstleistungen am Arbeitsmarkt	48 924	16 745	1 971	1 418	6 075	7 281
55	Leistungen des Landes aus dem Ausgleich von Sonderlasten bei der Zusammenführung von Arbeitslosen- und Sozialhilfe nach § 11 Abs.3 FAG	147 811	50 576	5 952	4 282	18 350	21 992
56	Gebühren, zweckgebundene Abgaben	288 337	89 572	8 918	10 464	17 573	52 617
57	Einnahmen aus Verkauf	30 169	3 007	645	554	365	1 443
58	Mieten und Pachten	90 776	11 437	1 046	2 026	415	7 950
59	Sonstige Verwaltungs- und Betriebseinnahmen	36 014	8 200	564	1 438	2 394	3 805
60	Erstattungen von Ausgaben d. Verwaltungshaushalts	239 700	69 897	8 426	11 080	21 417	28 974
61	Zuweisungen und Zuschüsse für laufende Zwecke	671 157	172 023	26 485	19 346	59 623	66 568
62	Aufgabenbezogene Leistungsbeteiligungen nach SGB II	135 038	34 026	4 210	3 708	11 549	14 558
63	Zinseinnahmen	34 630	4 706	5	386	2 209	2 106
64	Gewinnanteile, Konzessionsabgaben	105 024	33 479	3 587	5 947	11 164	12 782
65	Schuldendiensthilfen	1 388	384	182	-	-	202
66	Ersatz von sozialen Leistungen	73 838	19 757	4 279	1 926	7 218	6 335
67	Weitere Finanzeinnahmen	29 819	14 786	2 513	1 487	4 803	5 983
68	Kalkulatorische Einnahmen	45 905	22 764	182	-	333	22 248
69	Zuführung vom Vermögenshaushalt	15 030	1 167	1 167	-	-	-

nach Gebietskörperschaftsgruppen/Gemeindegrößenklassen und Arten
1 000 EUR

Kreisangehörige Gemeinden und Verwaltungsgemeinschaften									Landrats- ämter	Lfd. Nr.
insgesamt	Kreisangehörige Gemeinden							Verwaltungs- gemein- schaften		
	insgesamt	davon mit ... Einwohnern								
		weniger als 1 000	1 000 bis unter 3 000	3 000 bis unter 5 000	5 000 bis unter 10 000	10 000 bis unter 20 000	20 000 bis unter 50 000			
706 288	706 288	107 106	126 751	105 881	105 759	69 472	191 320	-	-	43
127 991	127 991	19 214	24 571	19 776	18 131	12 939	33 360	-	-	44
297 026	297 026	46 924	48 022	43 010	48 245	27 800	83 024	-	-	45
227 532	227 532	35 848	45 759	35 974	31 475	21 965	56 511	-	-	46
46 775	46 775	4 344	7 418	6 344	6 833	5 719	16 117	-	-	47
6 964	6 964	777	980	777	1 074	1 048	2 307	-	-	48
627 256	627 256	108 279	120 146	93 682	77 142	64 596	163 411	-	305 481	49
8 388	8 388	478	4 531	154	3 225	-	-	-	-	50
29 219	22 307	4	1 177	3 115	3 923	3 088	11 001	6 912	90 545	51
73 302	7 918	-	1 427	2 407	2 283	717	1 083	65 384	408 899	52
42 951	42 951	6 767	8 626	6 862	5 933	4 132	10 632	-	-	53
-	-	-	-	-	-	-	-	-	32 180	54
-	-	-	-	-	-	-	-	-	97 235	55
77 743	74 141	7 697	12 313	10 706	7 643	9 818	25 964	3 602	121 023	56
22 667	22 539	4 523	5 429	3 350	2 477	2 189	4 570	128	4 496	57
71 931	71 773	13 664	22 702	13 270	8 721	3 985	9 432	158	7 408	58
19 794	19 463	1 948	4 109	3 245	1 714	2 654	5 792	331	8 020	59
66 439	58 668	7 396	10 081	10 218	8 759	7 367	14 847	7 771	103 365	60
154 538	140 589	22 063	26 481	20 469	16 957	15 112	39 508	13 949	344 596	61
-	-	-	-	-	-	-	-	-	101 013	62
20 827	20 438	3 472	3 337	3 124	3 481	3 324	3 700	390	9 096	63
67 744	67 744	8 921	12 098	10 395	10 907	7 512	17 911	-	3 801	64
349	337	50	34	17	23	5	209	12	656	65
5	4	-	-	-	-	-	4	1	54 076	66
12 711	12 451	1 097	1 899	1 417	2 098	1 595	4 345	260	2 322	67
20 954	20 779	1 671	2 330	3 076	1 152	6 572	5 978	175	2 187	68
10 943	9 460	2 768	3 172	706	2 070	-	744	1 483	2 919	69

Noch: 3. Ausgaben und Einnahmen der Gemeinden und Gemeindeverbände
in

Lfd. Nr.	Ausgabe-/Einnahmeart	Gemeinden u. Gemeinde- verbände insgesamt	Kreisfreie Städte				
			insgesamt	davon mit ... Einwohnern			
				20 000 bis unter 50 000	50 000 bis unter 100 000	100 000 bis unter 200 000	200 000 bis unter 500 000
70	Bruttoeinnahmen des Verwaltungshaushalts	4 936 256	1 202 891	162 512	137 300	407 561	495 517
71	Abzüglich Zahlungen von Gemeinden/Gemeindeverbänden	559 351	5 790	1 090	719	2 874	1 107
72	Einnahmen des Verwaltungshaushalts ohne Zahlungen gleicher Ebene	4 376 905	1 197 101	161 423	136 581	404 687	494 409
	Einnahmen des Vermögenshaushalts						
73	Zuführung vom Verwaltungshaushalt	409 265	39 532	3 826	4 560	23 179	7 967
74	Entnahmen aus Rücklagen	168 026	16 292	206	1 292	2 520	12 273
75	Rückflüsse von Darlehen	3 364	686	14	-	665	7
76	Einnahmen aus der Veräußerung von Beteiligungen und Rückflüsse von Kapitaleinlagen	2 243	60	-	-	60	-
77	Einnahmen aus der Veräußerung von Sachen des Anlagevermögens	69 477	23 898	2 762	2 292	1 753	17 091
78	Beiträge und ähnliche Entgelte	26 603	2 707	535	152	1 028	993
79	Zuweisungen und Zuschüsse für Investitionen und Investitionsförderungsmaßnahmen	400 395	68 994	17 612	6 814	18 863	25 705
80	Einnahmen aus Krediten und inneren Darlehen	149 107	28 113	6 277	715	6 374	14 747
81	Bruttoeinnahmen des Vermögenshaushalts	1 228 479	180 282	31 233	15 825	54 442	78 782
82	Abzüglich Zahlungen von Gemeinden/Gemeindeverbänden	13 412	13	5	-	-	8
83	Einnahmen des Vermögenshaushalts ohne Zahlungen gleicher Ebene	1 215 068	180 269	31 228	15 825	54 442	78 774
84	Bruttoeinnahmen des Verwaltungs- und Vermögenshaushalts zusammen	6 164 735	1 383 173	193 745	153 125	462 004	574 299
85	Abzüglich Zahlungen von Gemeinden/Gemeindeverbänden insgesamt	572 763	5 803	1 095	719	2 874	1 115
86	Abzüglich haushaltstechnische Verrechnungen	524 386	78 860	5 410	8 920	25 709	38 822
87	Bereinigte Einnahmen zusammen	5 067 587	1 298 510	187 240	143 487	433 421	534 362
88	Abzüglich Zahlungen von anderen Ebenen	2 937 486	737 950	111 325	83 381	255 209	288 034
89	Nettoeinnahmen	2 130 101	560 560	75 915	60 105	178 212	246 328
	Mehrausgaben (-)/Mehreinnahmen (Brutto)						
90	Verwaltungshaushalt	2 479	- 4 333	1 597	- 43	832	- 6 719
91	Vermögenshaushalt	- 53 398	- 12 317	- 1 574	- 2 613	6 369	- 14 500
92	Saldo	- 50 919	- 16 649	23	- 2 655	7 202	- 21 219

nach Gebietskörperschaftsgruppen/Gemeindegrößenklassen und Arten
1 000 EUR

Kreisangehörige Gemeinden und Verwaltungsgemeinschaften									Landrats- ämter	Lfd. Nr.
insgesamt	Kreisangehörige Gemeinden							Verwaltungs- gemein- schaften		
	insgesamt	davon mit ... Einwohnern								
		weniger als 1 000	1 000 bis unter 3 000	3 000 bis unter 5 000	5 000 bis unter 10 000	10 000 bis unter 20 000	20 000 bis unter 50 000			
2 034 050	1 933 495	297 902	366 644	292 094	264 268	202 138	510 449	100 555	1 699 316	70
115 388	43 613	9 450	8 851	7 206	6 219	3 786	8 101	71 776	438 173	71
1 918 661	1 889 882	288 451	357 793	284 888	258 049	198 352	502 348	28 779	1 261 143	72
250 028	247 374	57 136	56 558	39 489	34 199	18 637	41 355	2 654	119 705	73
129 256	127 150	23 686	38 248	15 294	19 757	9 454	20 712	2 106	22 478	74
2 463	2 405	34	140	116	110	1 342	662	58	214	75
2 177	2 177	124	178	104	536	429	806	-	6	76
39 584	39 368	4 427	4 953	5 265	6 336	4 419	13 968	216	5 994	77
23 895	23 062	4 067	5 917	3 865	3 916	1 598	3 698	834	-	78
271 147	270 265	29 740	54 220	35 396	33 554	35 430	81 924	882	60 254	79
100 589	100 449	17 675	20 655	15 451	7 602	9 225	29 840	140	20 405	80
819 139	812 249	136 889	180 869	114 981	106 008	80 534	192 967	6 890	229 058	81
9 250	8 989	414	948	633	1 217	595	5 183	261	4 149	82
809 889	803 261	136 475	179 922	114 348	104 791	79 939	187 785	6 629	224 909	83
2 853 189	2 745 744	434 791	547 514	407 075	370 277	282 672	703 416	107 445	1 928 373	84
124 638	52 601	9 864	9 799	7 839	7 436	4 381	13 283	72 037	442 321	85
314 095	309 623	63 534	66 875	49 454	42 616	30 746	56 398	4 471	131 431	86
2 414 456	2 383 519	361 392	470 840	349 782	320 225	247 545	633 735	30 936	1 354 621	87
1 107 117	1 084 526	159 954	208 751	155 896	138 487	119 876	301 563	22 591	1 092 419	88
1 307 339	1 298 994	201 439	262 089	193 886	181 738	127 670	332 172	8 346	262 202	89
7 073	7 101	458	- 240	3 141	- 3 181	5 351	1 571	- 28	- 262	90
- 56 398	- 55 447	- 3 223	- 1 844	- 11 368	- 16 342	- 10 156	- 12 514	- 951	15 317	91
- 49 325	- 48 346	- 2 764	- 2 084	- 8 227	- 19 523	- 4 805	- 10 943	- 979	15 055	92

**4. Ausgaben und Einnahmen der Gemeinden und Gemeindeverbände
in EUR je**

Lfd. Nr.	Ausgabe-/Einnahmeart	Gemeinden u. Gemeinde- verbände insgesamt	Kreisfreie Städte				
			insgesamt	davon mit ... Einwohnern			
				20 000 bis unter 50 000	50 000 bis unter 100 000	100 000 bis unter 200 000	200 000 bis unter 500 000
Ausgaben des Verwaltungshaushalts							
1	Personalausgaben	558	560	543	525	454	685
2	Unterhaltung der Grundstücke und des sonstigen unbeweglichen Vermögens	58	50	47	33	54	52
3	Geräte, Ausstattungs- und Ausrüstungsgegenstände, sonstige Gebrauchsgegenstände	13	11	7	13	6	16
4	Mieten und Pachten	27	51	11	53	96	22
5	Bewirtschaftung der Grundstücke, baulichen Anlagen usw.	86	79	37	55	90	93
6	Haltung von Fahrzeugen	11	6	8	8	4	6
7	Besondere Aufwendungen für Bedienstete	4	4	3	4	3	4
8	Weitere Verwaltungs- und Betriebsausgaben	109	119	55	53	47	238
9	Steuern, Versicherungen, Schadensfälle	16	14	12	16	10	19
10	Geschäftsausgaben, weitere allgemeine sächliche Ausgaben	32	22	28	19	19	22
11	Erstattungen von Ausgaben des Verwaltungshaushalts	61	67	18	106	47	95
12	Kalkulatorische Kosten	20	41	2	-	2	110
13	Aufgabenbezogene Leistungsbeteiligungen nach SGB II	146	214	207	232	131	294
14	Zuweisungen und sonstige Zuschüsse für laufende Zwecke	265	425	464	525	424	379
15	Schuldendiensthilfen	0	-	-	-	-	-
16	Leistungen der Sozialhilfe an natürliche Personen	178	206	242	190	201	201
17	Leistungen der Jugendhilfe an natürliche Personen	61	96	97	109	105	82
18	Leistungen an Kriegsopfer und ähnliche Anspruchsberechtigte, sonstige soziale Leistungen, Leistungen nach dem AsylbLG	92	99	63	51	154	74
19	Zinsausgaben	49	42	51	58	34	41
20	Allgemeine Zuweisungen und Umlagen	215	0	-	-	-	0
21	Weitere Finanzausgaben	3	3	1	3	2	4
22	Zuführung zum Vermögenshaushalt	181	71	46	70	114	39

**nach Gebietskörperschaftsgruppen/Gemeindegrößenklassen und Arten
Einwohner**

Kreisangehörige Gemeinden und Verwaltungsgemeinschaften									Landrats- ämter	Lfd. Nr.
insgesamt	Kreisangehörige Gemeinden							Verwaltungs- gemein- schaften		
	insgesamt	davon mit ... Einwohnern								
	weniger als 1 000	1 000 bis unter 3 000	3 000 bis unter 5 000	5 000 bis unter 10 000	10 000 bis unter 20 000	20 000 bis unter 50 000				
327	287	187	225	295	269	317	395	127	230	1
46	46	34	43	34	47	46	61	1	16	2
9	8	8	8	9	9	8	7	2	5	3
8	7	2	7	6	7	10	9	4	11	4
49	48	44	52	49	45	47	48	3	39	5
11	10	11	13	13	10	9	7	1	2	6
3	3	2	2	3	3	3	3	1	1	7
42	39	29	33	32	36	64	48	9	63	8
10	10	8	8	10	12	13	11	1	6	9
21	19	13	15	20	23	24	21	9	14	10
33	33	34	31	35	31	40	29	2	26	11
12	12	6	7	11	5	39	14	0	1	12
-	-	-	-	-	-	-	-	-	124	13
140	135	113	108	112	155	140	176	15	73	14
1	1	0	3	0	0	-	-	-	-	15
-	-	-	-	-	-	-	-	-	169	16
6	4	0	2	5	6	8	6	5	44	17
1	1	1	1	1	1	1	0	1	88	18
37	36	26	39	35	51	35	34	1	15	19
285	285	361	310	255	290	244	250	0	0	20
3	3	1	2	2	9	3	1	0	0	21
147	145	209	166	146	147	110	99	5	70	22

Noch: 4. Ausgaben und Einnahmen der Gemeinden und Gemeindeverbände
in EUR je

Lfd. Nr.	Ausgabe-/Einnahmeart	Gemeinden u. Gemeinde- verbände insgesamt	Kreisfreie Städte				
			insgesamt	davon mit ... Einwohnern			
				20 000 bis unter 50 000	50 000 bis unter 100 000	100 000 bis unter 200 000	200 000 bis unter 500 000
23	Bruttoausgaben des Verwaltungshaushalts	2 186	2 179	1 945	2 122	1 997	2 475
24	Abzüglich Zahlungen von Gemeinden/Gemeindeverbänden	248	10	13	11	14	5
25	Ausgaben des Verwaltungshaushalts ohne Zahlungen gleicher Ebene	1 938	2 168	1 931	2 111	1 983	2 469
	Ausgaben des Vermögenshaushalts						
26	Zuführung zum Verwaltungshaushalt	7	2	14	-	-	-
27	Zuführungen an Rücklagen	34	2	1	-	-	5
28	Gewährung von Darlehen	2	-	-	-	-	-
29	Vermögenserwerb	50	35	22	22	34	44
30	Baumaßnahmen	307	162	193	108	68	261
31	Tilgung von Krediten, Rückzahlung von inneren Darlehen	119	94	103	63	66	127
32	Zuweisungen und Zuschüsse für Investitionen	42	50	43	92	65	23
33	Sonstiges	8	4	21	-	2	-
34	Bruttoausgaben des Vermögenshaushalts	568	348	396	285	236	460
35	Abzüglich Zahlungen von Gemeinden/Gemeindeverbänden	6	0	0	-	-	0
36	Ausgaben des Vermögenshaushalts ohne Zahlungen gleicher Ebene	562	348	396	285	236	460
37	Bruttoausgaben des Verwaltungs- und Vermögenshaushalts zusammen	2 754	2 526	2 341	2 407	2 233	2 934
38	Abzüglich Zahlungen von Gemeinden/Gemeindeverbänden insgesamt	254	10	13	11	14	5
39	Abzüglich haushaltstechnische Verrechnungen	232	142	65	138	126	191
40	Bereinigte Ausgaben zusammen	2 268	2 374	2 262	2 258	2 093	2 738
41	Abzüglich Zahlungen von anderen Ebenen	1 301	1 332	1 345	1 288	1 253	1 419
42	Nettoausgaben	966	1 042	917	970	840	1 318

nach Gebietskörperschaftsgruppen/Gemeindegrößenklassen und Arten
Einwohner

Kreisangehörige Gemeinden und Verwaltungsgemeinschaften									Landrats- ämter	Lfd. Nr.
insgesamt	Kreisangehörige Gemeinden							Verwaltungs- gemein- schaften		
	insgesamt	davon mit ... Einwohnern								
		weniger als 1 000	1 000 bis unter 3 000	3 000 bis unter 5 000	5 000 bis unter 10 000	10 000 bis unter 20 000	20 000 bis unter 50 000			
1 190	1 131	1 089	1 074	1 071	1 153	1 160	1 221	186	998	23
68	26	35	26	27	27	22	19	132	257	24
1 123	1 106	1 055	1 048	1 044	1 127	1 137	1 201	53	741	25
6	6	10	9	3	9	-	2	3	2	26
37	35	82	37	32	23	4	25	4	8	27
2	2	-	0	0	0	11	4	-	0	28
42	42	29	71	31	28	51	37	2	13	29
284	283	295	269	282	273	334	272	5	69	30
98	98	81	130	101	107	94	76	1	29	31
36	36	12	15	17	42	39	76	0	4	32
8	8	5	4	2	45	3	0	0	1	33
514	510	513	535	468	528	534	493	14	126	34
5	5	2	3	2	5	4	12	0	2	35
509	504	512	532	466	522	531	480	14	123	36
1 704	1 641	1 602	1 608	1 539	1 681	1 694	1 714	200	1 124	37
73	31	36	29	29	32	26	32	133	260	38
184	182	233	196	183	184	181	135	8	77	39
1 447	1 428	1 334	1 384	1 327	1 465	1 487	1 547	59	787	40
650	637	586	611	578	597	706	723	42	641	41
797	791	748	773	749	868	781	823	17	145	42

Noch: 4. Ausgaben und Einnahmen der Gemeinden und Gemeindeverbände
in EUR je

Lfd. Nr.	Ausgabe-/Einnahmeart	Gemeinden u. Gemeinde- verbände insgesamt	Kreisfreie Städte				
			insgesamt	davon mit ... Einwohnern			
				20 000 bis unter 50 000	50 000 bis unter 100 000	100 000 bis unter 200 000	200 000 bis unter 500 000
Einnahmen des Verwaltungshaushalts							
43	Steuern und steuerähnliche Einnahmen (netto)	443	531	535	476	568	511
44	Grundsteuer	78	89	97	86	81	93
45	Gewerbsteuer (netto)	183	211	194	178	269	170
46	Gemeindeanteil an der Einkommensteuer	143	173	178	158	171	178
47	Gemeindeanteil an der Umsatzsteuer	33	51	59	33	42	63
48	Sonstige Steuern und steuerähnliche Einnahmen	5	8	7	22	4	7
49	Schlüsselzuweisungen	541	522	454	538	509	556
50	Bedarfszuweisungen	4	0	1	-	-	-
51	Sonstige allgemeine Zuweisungen	75	88	92	88	89	85
52	Allgemeine Umlagen	214	-	-	-	-	-
53	Ersätze zum Familienleistungsausgleich	27	33	33	30	32	33
54	Leistungen des Landes aus der Umsetzung des Vierten Gesetzes für moderne Dienstleistungen am Arbeitsmarkt	22	30	24	22	30	36
55	Leistungen des Landes aus dem Ausgleich von Sonderlasten bei der Zusammenführung von Arbeitslosen- und Sozialhilfe nach § 11 Abs.3 FAG	65	91	72	66	90	108
56	Gebühren, zweckgebundene Abgaben	128	162	108	162	86	259
57	Einnahmen aus Verkauf	13	5	8	9	2	7
58	Mieten und Pachten	40	21	13	31	2	39
59	Sonstige Verwaltungs- und Betriebseinnahmen	16	15	7	22	12	19
60	Erstattungen von Ausgaben d. Verwaltungshaushalts	106	126	102	171	105	143
61	Zuweisungen und Zuschüsse für laufende Zwecke	297	310	320	299	293	328
62	Aufgabenbezogene Leistungsbeteiligungen nach SGB II	60	61	51	57	57	72
63	Zinseinnahmen	15	8	0	6	11	10
64	Gewinnanteile, Konzessionsabgaben	47	60	43	92	55	63
65	Schuldendiensthilfen	1	1	2	-	-	1
66	Ersatz von sozialen Leistungen	33	36	52	30	35	31
67	Weitere Finanzeinnahmen	13	27	30	23	24	29
68	Kalkulatorische Einnahmen	20	41	2	-	2	110
69	Zuführung vom Vermögenshaushalt	7	2	14	-	-	-

nach Gebietskörperschaftsgruppen/Gemeindegrößenklassen und Arten
Einwohner

Kreisangehörige Gemeinden und Verwaltungsgemeinschaften									Landrats- ämter	Lfd. Nr.
insgesamt	Kreisangehörige Gemeinden							Verwaltungs- gemein- schaften		
	insgesamt	davon mit ... Einwohnern								
		weniger als 1 000	1 000 bis unter 3 000	3 000 bis unter 5 000	5 000 bis unter 10 000	10 000 bis unter 20 000	20 000 bis unter 50 000			
415	415	392	371	392	456	409	459	-	-	43
75	75	70	72	73	78	76	80	-	-	44
174	174	172	141	159	208	164	199	-	-	45
134	134	131	134	133	136	129	136	-	-	46
27	27	16	22	24	29	34	39	-	-	47
4	4	3	3	3	5	6	6	-	-	48
368	368	397	352	347	333	381	392	-	179	49
5	5	2	13	1	14	-	-	-	-	50
17	13	0	3	12	17	18	26	13	53	51
43	5	-	4	9	10	4	3	121	240	52
25	25	25	25	25	26	24	26	-	-	53
-	-	-	-	-	-	-	-	-	19	54
-	-	-	-	-	-	-	-	-	57	55
46	44	28	36	40	33	58	62	7	71	56
13	13	17	16	12	11	13	11	0	3	57
42	42	50	66	49	38	23	23	0	4	58
12	11	7	12	12	7	16	14	1	5	59
39	34	27	30	38	38	43	36	14	61	60
91	83	81	77	76	73	89	95	26	202	61
-	-	-	-	-	-	-	-	-	59	62
12	12	13	10	12	15	20	9	1	5	63
40	40	33	35	39	47	44	43	-	2	64
0	0	0	0	0	0	0	1	0	0	65
0	0	-	-	-	-	-	0	0	32	66
7	7	4	6	5	9	9	10	0	1	67
12	12	6	7	11	5	39	14	0	1	68
6	6	10	9	3	9	-	2	3	2	69

Noch: 4. Ausgaben und Einnahmen der Gemeinden und Gemeindeverbände
in EUR je

Lfd. Nr.	Ausgabe-/Einnahmeart	Gemeinden u. Gemeinde- verbände insgesamt	Kreisfreie Städte				
			insgesamt	davon mit ... Einwohnern			
				20 000 bis unter 50 000	50 000 bis unter 100 000	100 000 bis unter 200 000	200 000 bis unter 500 000
70	Bruttoeinnahmen des Verwaltungshaushalts	2 187	2 171	1 964	2 121	2 001	2 442
71	Abzüglich Zahlungen von Gemeinden/Gemeindeverbänden	248	10	13	11	14	5
72	Einnahmen des Verwaltungshaushalts ohne Zahlungen gleicher Ebene	1 939	2 160	1 951	2 110	1 987	2 436
	Einnahmen des Vermögenshaushalts						
73	Zuführung vom Verwaltungshaushalt	181	71	46	70	114	39
74	Entnahmen aus Rücklagen	74	29	2	20	12	60
75	Rückflüsse von Darlehen	1	1	0	-	3	0
76	Einnahmen aus der Veräußerung von Beteiligungen und Rückflüsse von Kapitaleinlagen	1	0	-	-	0	-
77	Einnahmen aus der Veräußerung von Sachen des Anlagevermögens	31	43	33	35	9	84
78	Beiträge und ähnliche Entgelte	12	5	6	2	5	5
79	Zuweisungen und Zuschüsse für Investitionen und Investitionsförderungsmaßnahmen	177	125	213	105	93	127
80	Einnahmen aus Krediten und inneren Darlehen	66	51	76	11	31	73
81	Bruttoeinnahmen des Vermögenshaushalts	544	325	377	245	267	388
82	Abzüglich Zahlungen von Gemeinden/Gemeindeverbänden	6	0	0	-	-	0
83	Einnahmen des Vermögenshaushalts ohne Zahlungen gleicher Ebene	538	325	377	245	267	388
84	Bruttoeinnahmen des Verwaltungs- und Vermögenshaushalts zusammen	2 731	2 496	2 341	2 366	2 268	2 830
85	Abzüglich Zahlungen von Gemeinden/Gemeindeverbänden insgesamt	254	10	13	11	14	5
86	Abzüglich haushaltstechnische Verrechnungen	232	142	65	138	126	191
87	Bereinigte Einnahmen zusammen	2 245	2 344	2 263	2 217	2 128	2 633
88	Abzüglich Zahlungen von anderen Ebenen	1 301	1 332	1 345	1 288	1 253	1 419
89	Nettoeinnahmen	944	1 012	917	929	875	1 214
	Mehrausgaben (-)/Mehreinnahmen (Brutto)						
90	Verwaltungshaushalt	1	- 8	19	- 1	4	- 33
91	Vermögenshaushalt	- 24	- 22	- 19	- 40	31	- 71
92	Saldo	- 23	- 30	0	- 41	35	- 105

nach Gebietskörperschaftsgruppen/Gemeindegrößenklassen und Arten
Einwohner

Kreisangehörige Gemeinden und Verwaltungsgemeinschaften									Landrats- ämter	Lfd. Nr.
insgesamt	Kreisangehörige Gemeinden							Verwaltungs- gemein- schaften		
	insgesamt	davon mit ... Einwohnern								
		weniger als 1 000	1 000 bis unter 3 000	3 000 bis unter 5 000	5 000 bis unter 10 000	10 000 bis unter 20 000	20 000 bis unter 50 000			
1 194	1 135	1 091	1 073	1 083	1 140	1 191	1 225	185	998	70
68	26	35	26	27	27	22	19	132	257	71
1 127	1 110	1 056	1 047	1 056	1 113	1 169	1 205	53	741	72
147	145	209	166	146	147	110	99	5	70	73
76	75	87	112	57	85	56	50	4	13	74
1	1	0	0	0	0	8	2	0	0	75
1	1	0	1	0	2	3	2	-	0	76
23	23	16	14	20	27	26	34	0	4	77
14	14	15	17	14	17	9	9	2	-	78
159	159	109	159	131	145	209	197	2	35	79
59	59	65	60	57	33	54	72	0	12	80
481	477	501	529	426	457	475	463	13	135	81
5	5	2	3	2	5	4	12	0	2	82
476	472	500	527	424	452	471	450	12	132	83
1 675	1 612	1 592	1 602	1 509	1 597	1 666	1 687	198	1 132	84
73	31	36	29	29	32	26	32	133	260	85
184	182	233	196	183	184	181	135	8	77	86
1 418	1 400	1 324	1 378	1 297	1 381	1 459	1 520	57	795	87
650	637	586	611	578	597	706	723	42	641	88
768	763	738	767	719	784	752	797	15	154	89
4	4	2	- 1	12	- 14	32	4	- 0	- 0	90
- 33	- 33	- 12	- 5	- 42	- 70	- 60	- 30	- 2	9	91
- 29	- 28	- 10	- 6	- 30	- 84	- 28	- 26	- 2	9	92

5. Ausgaben und Einnahmen der Gemeinden und in

Gl.-Nr.	Einzelplan Aufgabenbereich	Personalausgaben				
		zusammen	Dienst- bezüge einschl. Sozial- versich.	Versorgungs- bezüge, einschl. Beiträge zu Versorgungskassen	Aufwendungen für ehren- amtliche Tätigkeit	Beihilfen, Unterstüt- zungen u. dgl., Personal- nebenausg.
		1	2	3	4	5
0	Allgemeine Verwaltung	343 474	295 354	23 335	19 196	5 589
00	Gemeinde, Kreisorgane	58 493	33 363	6 066	17 422	1 642
01	Rechnungsprüfung	9 059	7 820	1 069	-	171
02	Hauptverwaltung	136 097	124 619	8 444	228	2 806
03	Finanzverwaltung	97 035	91 753	4 894	-	388
05	Besondere Dienststellen d. allg. Verwaltung	13 599	11 326	667	1 546	60
06	Einrichtungen für die gesamte Verwaltung	23 539	21 303	1 892	-	344
08	Einricht. u. Maßn. f. Verwaltungsangehörige	5 652	5 170	305	-	178
1	Öffentliche Sicherheit und Ordnung	167 414	148 472	13 282	3 878	1 781
11	Öffentliche Ordnung	90 868	85 109	5 216	36	507
12	Umweltschutz	24 691	22 708	1 758	10	214
13	Brandschutz	39 697	30 270	5 458	3 010	959
14	Katastrophenschutz	1 433	1 201	125	82	24
16	Rettungsdienst	10 725	9 183	725	740	77
2	Schulen	93 964	90 684	3 231	1	47
20	Schulverwaltung	16 791	15 949	798	0	44
211	Grundschulen	26 707	25 902	803	-	1
225	Regelschulen u. Schulverbund Grund- u. Regelschulen	16 680	16 144	534	1	1
23	Gymnasien	9 540	9 238	302	-	0
240	Berufsschulen	11 543	11 164	379	-	0
241	Berufsfachschulen od. höhere Berufsfachsch.	439	424	14	-	-
242	Berufsaufbauschulen	-	-	-	-	-
243	Fachoberschulen	-	-	-	-	-
244	Berufliche Gymnasien	-	-	-	-	-
245	Fachschulen	-	-	-	-	-
247	Förderberufsschulen	119	115	4	-	-
27	Förderschulen	7 364	7 129	235	-	-
281	Gesamtschulen (integrierte u. additive)	427	413	13	-	-
285	Freie Waldorfschulen	-	-	-	-	-
290	Schülerbeförderung	-	-	-	-	-
293	Fördermaßnahmen für Schüler	-	-	-	-	-
295	Sonstige schulische Aufgaben	4 355	4 205	149	0	1
3	Wissenschaft, Forschung, Kulturpflege, Naturschutz	68 447	66 186	2 120	91	50
30	Verwaltung kultureller Angelegenheiten	7 664	7 387	260	14	3
31	Wissenschaft und Forschung	6 361	6 160	200	-	-
321	Nichtwissensch. Museen, Sammlg., Ausstellg.	7 629	7 386	230	8	5
323	Zoologische und botanische Gärten	1 423	1 378	45	-	-
331	Theater	609	592	16	-	-
332	Musikpflege (ohne Musikschulen)	40	38	-	-	2
333	Musikschulen	15 460	15 028	432	-	0
34	Heimat- und sonstige Kulturpflege	1 218	1 158	29	30	2
350	Volkshochschulen	8 457	8 252	205	-	0
352	Büchereien	13 668	13 200	442	9	18
355	Sonstige Volksbildung	63	62	1	-	-
360	Naturschutz und Landschaftspflege	3 531	3 365	133	22	11
365	Denkmalschutz und -pflege	2 308	2 168	128	4	9
37	Kirchliche Angelegenheiten	16	12	0	5	-

**Gemeindeverbände nach Arten und Aufgabenbereichen
1 000 EUR**

Unterhalt der Grundstücke und des sonstigen unbewegl. Vermögens	Geräte, Ausstattungs-, Ausrüstungs-, sonstige Gebrauchs- gegenstände	Mieten und Pachten	Bewirt- schaftung der Grund- stücke, baulichen Anlagen usw.	Haltung von Fahr- zeugen	Weitere Verwaltungs- und Betriebs- ausgaben	Sonstige Geschäfts- und Sach- ausgaben	Gl.- Nr.
6	7	8	9	10	11	12	
4 427	8 616	15 529	17 460	3 011	14 735	57 545	0
5	48	307	211	144	2 281	2 705	00
-	2	14	24	2	2	137	01
1 547	2 198	4 585	6 850	939	4 616	31 209	02
277	616	2 927	1 591	70	991	6 188	03
6	238	241	115	5	2 899	4 247	05
2 588	5 504	7 421	8 643	1 845	3 760	11 740	06
4	11	33	26	5	186	1 319	08
2 712	4 990	4 149	6 963	4 975	10 408	13 204	1
125	675	1 727	702	131	5 895	6 029	11
536	114	187	165	84	1 084	1 193	12
1 982	3 586	1 637	5 912	4 482	1 120	5 543	13
29	162	189	41	187	98	81	14
40	452	408	143	92	2 211	358	16
15 687	4 992	22 833	77 896	105	65 114	8 537	2
1 270	152	640	122	21	853	865	20
5 024	1 321	4 694	21 169	7	7 264	1 637	211
4 514	1 366	4 796	21 798	5	2 857	1 193	225
1 760	731	3 514	13 642	5	1 833	694	23
1 685	798	6 261	11 960	13	1 801	847	240
52	28	7	467	-	45	19	241
-	-	-	-	-	-	-	242
-	-	-	-	-	-	-	243
-	-	-	-	-	-	-	244
-	-	-	-	-	-	-	245
5	4	-	105	0	14	2	247
1 135	331	2 030	6 649	32	1 751	302	27
80	48	529	890	-	117	23	281
-	-	-	-	-	-	-	285
-	-	-	-	-	45 601	-	290
17	-	-	-	-	12	-	293
144	213	362	1 094	21	2 966	2 956	295
2 889	1 135	2 517	7 032	123	12 273	3 713	3
147	32	93	337	21	2 882	708	30
310	70	449	1 573	11	1 035	328	31
468	199	351	1 418	9	1 894	508	321
63	19	106	91	27	146	15	323
155	53	79	250	-	729	33	331
0	1	11	1	-	174	9	332
163	161	243	459	0	225	212	333
247	62	101	655	8	2 699	478	34
136	141	386	506	-	428	679	350
201	223	591	1 165	24	1 513	400	352
0	2	2	2	-	35	3	355
605	77	24	242	19	340	256	360
312	86	78	303	5	165	75	365
82	9	1	31	-	8	9	37

Noch: 5. Ausgaben und Einnahmen der Gemeinden und
in

Gl.- Nr.	Einzelplan Aufgabenbereich	Erstattungen von Ausgaben des Verwaltungshaushalts		Kalkulatorische Kosten		Aufgaben- bezogene Leistungs- beteiligungen nach SGB II
		an öffentlichen Bereich	an sonstige Bereiche	Ab- schrei- bungen	Verzinsung d. Anlage- kapitals	
		13	14	15	16	
0	Allgemeine Verwaltung	2 621	2 192	319	123	-
00	Gemeinde, Kreisorgane	0	146	-	-	-
01	Rechnungsprüfung	2	2	-	-	-
02	Hauptverwaltung	507	940	44	2	-
03	Finanzverwaltung	28	262	-	-	-
05	Besondere Dienststellen d. allg. Verwaltung	1 952	264	8	0	-
06	Einrichtungen für die gesamte Verwaltung	133	483	266	121	-
08	Einricht. u. Maßn. f. Verwaltungsangehörige	-	95	1	0	-
1	Öffentliche Sicherheit und Ordnung	2 551	13 944	1 072	505	-
11	Öffentliche Ordnung	1 590	819	15	4	-
12	Umweltschutz	28	369	0	0	-
13	Brandschutz	460	582	907	435	-
14	Katastrophenschutz	-	61	1	1	-
16	Rettungsdienst	473	12 114	148	66	-
2	Schulen	3 095	8 152	7 545	10 086	-
20	Schulverwaltung	949	2 142	169	174	-
211	Grundschulen	229	1 622	1 816	2 549	-
225	Regelschulen u. Schulverbund Grund- u. Regelschulen	12	993	1 681	2 204	-
23	Gymnasien	622	1 075	1 220	1 642	-
240	Berufsschulen	712	1 229	1 295	1 754	-
241	Berufsfachschulen od. höhere Berufsfachsch.	199	-	-	-	-
242	Berufsaufbauschulen	-	-	-	-	-
243	Fachoberschulen	-	-	-	-	-
244	Berufliche Gymnasien	-	-	-	-	-
245	Fachschulen	-	-	-	-	-
247	Förderberufsschulen	-	-	-	-	-
27	Förderschulen	199	697	1 122	1 486	-
281	Gesamtschulen (integrierte u. additive)	6	193	189	229	-
285	Freie Waldorfschulen	-	-	-	-	-
290	Schülerbeförderung	46	-	-	-	-
293	Fördermaßnahmen für Schüler	-	-	-	-	-
295	Sonstige schulische Aufgaben	122	202	52	48	-
3	Wissenschaft, Forschung, Kulturpflege, Naturschutz	382	2 199	777	537	-
30	Verwaltung kultureller Angelegenheiten	-	272	20	0	-
31	Wissenschaft und Forschung	-	82	243	152	-
321	Nichtwissensch. Museen, Sammlg., Ausstellg.	28	103	247	215	-
323	Zoologische und botanische Gärten	-	16	1	1	-
331	Theater	-	65	2	-	-
332	Musikpflege (ohne Musikschulen)	-	-	-	-	-
333	Musikschulen	272	429	70	41	-
34	Heimat- und sonstige Kulturpflege	6	407	59	87	-
350	Volkshochschulen	9	235	37	15	-
352	Büchereien	49	282	68	26	-
355	Sonstige Volksbildung	-	1	-	-	-
360	Naturschutz und Landschaftspflege	14	264	-	-	-
365	Denkmalschutz und -pflege	4	39	30	0	-
37	Kirchliche Angelegenheiten	-	4	-	-	-

Gemeindeverbände nach Arten und Aufgabenbereichen
1 000 EUR

Zuweisungen u. sonstige Zuschüsse für lfd. Zwecke, allg. Zuweisungen, Umlagen		Schulden-dienst-hilfen	Soziale Leistungen	Sonstige Ausgaben d. Verwaltungs-haushalts	Brutto-ausgaben des Verwaltungs-haushalts	Abzüglich Zahlungen von Gemeinden/ Gemeinde-verbänden	Gl.-Nr.
an öffentlichen Bereich	an sonstige Bereiche						
18	19	20	21	22	23	24	
399	5 879	-	-	259	476 590	2 988	0
2	2 103	-	-	-	66 446	40	00
-	-	-	-	-	9 243	-	01
149	2 772	-	-	140	192 594	492	02
12	891	-	-	117	111 003	70	03
235	0	-	-	1	23 809	2 168	05
1	111	-	-	0	66 156	208	06
-	2	-	-	1	7 338	10	08
2 293	2 141	-	-	121	237 443	2 138	1
102	1 056	-	-	18	109 756	273	11
9	122	-	-	1	28 582	-	12
522	664	-	-	2	67 531	669	13
108	46	-	-	-	2 437	20	14
1 552	254	-	-	100	29 136	1 175	16
32 782	3 934	-	-	220	354 943	26 298	2
3 500	33	-	-	-	27 681	3 650	20
12 487	593	-	-	8	87 126	12 931	211
5 999	375	-	-	2	64 474	7 236	225
1	320	-	-	209	36 807	471	23
0	778	-	-	0	40 677	1 096	240
-	97	-	-	-	1 353	60	241
-	-	-	-	-	-	-	242
-	-	-	-	-	-	-	243
-	-	-	-	-	-	-	244
-	-	-	-	-	-	-	245
-	-	-	-	-	249	-	247
4	186	-	-	0	23 288	267	27
149	0	-	-	-	2 880	37	281
-	6	-	-	-	6	-	285
42	5	-	-	-	45 694	133	290
-	299	-	-	-	328	-	293
10 601	1 242	-	-	1	24 379	417	295
6 596	74 401	-	-	4	183 025	875	3
2 676	22 201	-	-	-	37 054	26	30
-	2 294	-	-	-	12 908	12	31
304	1 846	-	-	-	15 217	138	321
-	3 312	-	-	-	5 219	-	323
2 565	37 618	-	-	-	42 159	10	331
0	3 168	-	-	-	3 405	3	332
740	290	-	-	-	18 766	348	333
51	1 964	-	-	4	8 044	52	34
38	710	-	-	-	11 777	42	350
144	138	-	-	-	18 493	218	352
-	45	-	-	-	153	-	355
77	433	-	-	-	5 881	20	360
0	177	-	-	-	3 582	5	365
-	206	-	-	-	365	1	37

Noch: 5. Ausgaben und Einnahmen der Gemeinden und
in

Gl.- Nr.	Einzelplan Aufgabenbereich	Ausgaben d. Verwaltungs- haushalts ohne Zahlungen gleicher Ebene	Gewährung von Darlehen	Erwerb von Beteiligungen, Kapital- einlagen	Erwerb von Sachvermögen	Bau- maßnahmen
		25	26	27	28	29
0	Allgemeine Verwaltung	473 602	10	-	13 033	17 262
00	Gemeinde, Kreisorgane	66 406	-	-	204	10
01	Rechnungsprüfung	9 243	-	-	-	-
02	Hauptverwaltung	192 103	4	-	3 629	5 437
03	Finanzverwaltung	110 933	6	-	1 091	1 315
05	Besondere Dienststellen d. allg. Verwaltung	21 642	-	-	139	10
06	Einrichtungen für die gesamte Verwaltung	65 948	-	-	7 964	10 490
08	Einricht. u. Maßn. f. Verwaltungsangehörige	7 327	-	-	6	-
1	Öffentliche Sicherheit und Ordnung	235 305	-	-	14 567	17 929
11	Öffentliche Ordnung	109 484	-	-	460	127
12	Umweltschutz	28 582	-	-	183	72
13	Brandschutz	66 862	-	-	12 174	17 435
14	Katastrophenschutz	2 417	-	-	818	273
16	Rettungsdienst	27 961	-	-	932	23
2	Schulen	328 644	1 326	-	14 378	96 492
20	Schulverwaltung	24 031	-	-	3 623	1 667
211	Grundschulen	74 195	1 326	-	1 893	37 542
225	Regelschulen u. Schulverbund Grund- u. Regelschulen	57 238	-	-	3 910	33 780
23	Gymnasien	36 337	-	-	1 326	11 923
240	Berufsschulen	39 581	-	-	2 241	2 583
241	Berufsfachschulen od. höhere Berufsfachsch.	1 293	-	-	16	100
242	Berufsaufbauschulen	-	-	-	-	-
243	Fachoberschulen	-	-	-	-	135
244	Berufliche Gymnasien	-	-	-	-	-
245	Fachschulen	-	-	-	-	-
247	Förderberufsschulen	249	-	-	-	64
27	Förderschulen	23 021	-	-	532	6 451
281	Gesamtschulen (integrierte u. additive)	2 843	-	-	116	1 698
285	Freie Waldorfschulen	6	-	-	-	-
290	Schülerbeförderung	45 561	-	-	-	-
293	Fördermaßnahmen für Schüler	328	-	-	8	99
295	Sonstige schulische Aufgaben	23 963	-	-	714	450
3	Wissenschaft, Forschung, Kulturpflege, Naturschutz	182 150	20	-	5 438	24 858
30	Verwaltung kultureller Angelegenheiten	37 028	-	-	186	452
31	Wissenschaft und Forschung	12 896	-	-	2 686	1 355
321	Nichtwissensch. Museen, Sammlg., Ausstellg.	15 079	-	-	762	5 367
323	Zoologische und botanische Gärten	5 219	-	-	6	152
331	Theater	42 149	-	-	31	1 396
332	Musikpflege (ohne Musikschulen)	3 402	-	-	-	5
333	Musikschulen	18 418	-	-	675	575
34	Heimat- und sonstige Kulturpflege	7 992	-	-	417	2 130
350	Volkshochschulen	11 735	20	-	121	320
352	Büchereien	18 275	-	-	308	2 249
355	Sonstige Volksbildung	153	-	-	2	-
360	Naturschutz und Landschaftspflege	5 861	-	-	57	695
365	Denkmalschutz und -pflege	3 577	-	-	50	8 573
37	Kirchliche Angelegenheiten	365	-	-	137	1 589

Gemeindeverbände nach Arten und Aufgabenbereichen
1 000 EUR

Zuweisungen und Zuschüsse für Investitionen		Tilgung von Krediten, Rückzahlung innerer Darlehen		Sonstige Ausgaben d. Vermögenshaushalts	Bruttoausgaben d. Vermögenshaushalts	Abzüglich Zahlungen von Gemeinden/ Gemeindeverbänden	Gl.-Nr.
an öffentlichen Bereich	an sonstige Bereiche	an öffentlichen Bereich	an sonstige Bereiche				
30	31	32	33	34	35	36	
84	187	-	-	-	30 575	818	0
-	3	-	-	-	217	-	00
-	-	-	-	-	-	-	01
15	-	-	-	-	9 085	800	02
39	7	-	-	-	2 458	-	03
1	-	-	-	-	149	3	05
29	177	-	-	-	18 661	15	06
-	-	-	-	-	6	-	08
1 669	305	-	-	-	34 469	1 411	1
-	1	-	-	-	587	1	11
-	2	-	-	-	257	-	12
1 669	43	-	-	-	31 320	1 401	13
-	85	-	-	-	1 175	-	14
-	174	-	-	-	1 130	10	16
720	3 709	-	-	-	116 625	2 488	2
-	1 110	-	-	-	6 401	-	20
100	550	-	-	-	41 411	1 103	211
183	269	-	-	-	38 143	308	225
377	619	-	-	-	14 246	950	23
2	800	-	-	-	5 626	-	240
-	-	-	-	-	116	-	241
-	-	-	-	-	-	-	242
-	-	-	-	-	135	-	243
-	-	-	-	-	-	-	244
-	-	-	-	-	-	-	245
-	-	-	-	-	64	-	247
7	86	-	-	-	7 076	127	27
-	-	-	-	-	1 814	-	281
48	-	-	-	-	48	-	285
-	-	-	-	-	-	-	290
-	-	-	-	-	106	-	293
2	274	-	-	-	1 439	-	295
804	3 284	-	-	-	34 403	320	3
-	107	-	-	-	745	4	30
-	283	-	-	-	4 323	-	31
11	281	-	-	-	6 421	154	321
-	-	-	-	-	158	-	323
500	94	-	-	-	2 021	-	331
-	-	-	-	-	5	-	332
5	-	-	-	-	1 255	1	333
4	147	-	-	-	2 698	132	34
125	-	-	-	-	586	2	350
-	1	-	-	-	2 557	-	352
-	-	-	-	-	2	-	355
-	15	-	-	-	767	-	360
153	494	-	-	-	9 270	21	365
5	1 863	-	-	-	3 594	7	37

Noch: 5. Ausgaben und Einnahmen der Gemeinden und
in

Gl.- Nr.	Einzelplan Aufgabenbereich	Ausgaben d. Vermögens- haushalts ohne Zahlungen gleicher Ebene	Bruttoausg. Verwaltungs- u.Vermögens- haushalt zusammen	Abzüglich Zahlungen v. Gemeinden/Gv zusammen	Abzüglich haushalts- technischer Ver- rechnungen	Bereinigte Ausgaben zusammen
		37	38	39	40	41
0	Allgemeine Verwaltung	29 757	507 165	3 806	2 363	500 996
00	Gemeinde, Kreisorgane	217	66 663	40	129	66 494
01	Rechnungsprüfung	-	9 243	-	2	9 241
02	Hauptverwaltung	8 285	201 679	1 291	1 016	199 371
03	Finanzverwaltung	2 458	113 461	70	211	113 180
05	Besondere Dienststellen d. allg. Verwaltung	146	23 959	2 171	216	21 571
06	Einrichtungen für die gesamte Verwaltung	18 645	84 816	223	784	83 809
08	Einricht. u. Maßn. f. Verwaltungsangehörige	6	7 343	10	3	7 329
1	Öffentliche Sicherheit und Ordnung	33 059	271 912	3 548	4 625	263 739
11	Öffentliche Ordnung	587	110 344	273	779	109 291
12	Umweltschutz	257	28 839	-	237	28 602
13	Brandschutz	29 920	98 851	2 070	1 862	94 920
14	Katastrophenschutz	1 175	3 612	20	63	3 529
16	Rettungsdienst	1 120	30 267	1 185	1 685	27 397
2	Schulen	114 137	471 568	28 786	23 387	419 395
20	Schulverwaltung	6 401	34 082	3 650	923	29 509
211	Grundschulen	40 309	128 538	14 034	5 983	108 521
225	Regelschulen u. Schulverbund Grund- u. Regelschulen	37 835	102 616	7 544	4 868	90 205
23	Gymnasien	13 296	51 053	1 421	3 524	46 108
240	Berufsschulen	5 626	46 302	1 096	3 945	41 261
241	Berufsfachschulen od. höhere Berufsfachsch.	116	1 469	60	-	1 410
242	Berufsaufbauschulen	-	-	-	-	-
243	Fachoberschulen	135	135	-	-	135
244	Berufliche Gymnasien	-	-	-	-	-
245	Fachschulen	-	-	-	-	-
247	Förderberufsschulen	64	313	-	-	313
27	Förderschulen	6 949	30 364	395	3 301	26 669
281	Gesamtschulen (integrierte u. additive)	1 814	4 694	37	611	4 046
285	Freie Waldorfschulen	48	54	-	-	54
290	Schülerbeförderung	-	45 694	133	-	45 561
293	Fördermaßnahmen für Schüler	106	435	-	-	435
295	Sonstige schulische Aufgaben	1 439	25 819	417	232	25 169
3	Wissenschaft, Forschung, Kulturpflege, Naturschutz	34 083	217 428	1 195	3 400	212 833
30	Verwaltung kultureller Angelegenheiten	741	37 799	31	288	37 481
31	Wissenschaft und Forschung	4 323	17 230	12	477	16 741
321	Nichtwissensch. Museen, Sammlg., Ausstellg.	6 268	21 638	292	563	20 784
323	Zoologische und botanische Gärten	158	5 378	-	17	5 360
331	Theater	2 021	44 180	10	57	44 113
332	Musikpflege (ohne Musikschulen)	5	3 410	3	-	3 407
333	Musikschulen	1 255	20 022	349	540	19 133
34	Heimat- und sonstige Kulturpflege	2 566	10 743	184	547	10 011
350	Volkshochschulen	584	12 363	44	260	12 059
352	Büchereien	2 557	21 050	218	377	20 456
355	Sonstige Volksbildung	2	155	-	1	154
360	Naturschutz und Landschaftspflege	767	6 649	20	203	6 425
365	Denkmalschutz und -pflege	9 249	12 852	26	66	12 760
37	Kirchliche Angelegenheiten	3 587	3 959	8	3	3 949

Gemeindeverbände nach Arten und Aufgabenbereichen
1 000 EUR

Abzüglich Zahlungen von anderen Ebenen	Netto- ausgaben	Steuern (netto), steuerähnliche Einnahmen, Gebühren, zweckgeb. Abgaben	Einnahmen aus Verkauf	Mieten und Pachten	Sonstige Verwaltungs- und Betriebs- einnahmen	Ersätze zum Familien- leistungs- ausgleich	Gl.- Nr.
42	43	44	45	46	47	48	
22 891	478 105	6 169	500	5 582	5 519	-	0
214	66 280	10	6	9	209	-	00
29	9 212	1 103	-	-	1	-	01
10 665	188 706	1 332	149	1 765	2 026	-	02
1 184	111 996	1 130	33	1 777	2 226	-	03
5 980	15 592	2 272	90	6	87	-	05
4 685	79 124	306	108	2 026	658	-	06
134	7 195	17	114	-	312	-	08
29 060	234 679	50 310	100	491	3 967	-	1
3 225	106 067	35 485	80	81	414	-	11
11 273	17 329	2 103	2	10	363	-	12
8 878	86 042	2 931	18	383	583	-	13
159	3 370	65	-	1	21	-	14
5 525	21 872	9 727	0	16	2 586	-	16
145 722	273 672	19 073	3 447	1 731	2 421	-	2
16 706	12 802	13	22	145	171	-	20
40 169	68 352	15 908	1 534	344	505	-	211
25 831	64 374	701	560	227	509	-	225
17 713	28 395	190	218	226	363	-	23
13 764	27 497	707	522	488	382	-	240
763	646	7	1	4	1	-	241
-	-	-	-	-	-	-	242
-	135	-	-	-	-	-	243
-	-	-	-	-	-	-	244
-	-	0	-	1	-	-	245
5	307	-	3	-	-	-	247
8 862	17 807	35	383	97	84	-	27
1 458	2 588	4	2	42	91	-	281
-	54	-	-	-	-	-	285
9 806	35 755	91	-	-	71	-	290
-	435	-	-	3	6	-	293
10 645	14 524	1 418	202	153	238	-	295
30 464	182 369	15 028	1 061	1 898	975	-	3
541	36 940	1 567	364	236	191	-	30
3 741	13 000	522	122	68	64	-	31
4 915	15 869	1 115	231	56	122	-	321
31	5 329	458	45	11	12	-	323
7 354	36 759	438	1	358	25	-	331
6	3 401	59	0	3	0	-	332
602	18 531	5 398	-	102	21	-	333
1 308	8 703	694	224	501	261	-	34
2 840	9 219	3 919	4	80	59	-	350
1 838	18 618	577	24	62	126	-	352
5	149	73	10	-	-	-	355
1 684	4 742	98	27	79	22	-	360
3 985	8 776	104	8	341	67	-	365
1 614	2 335	6	-	0	4	-	37

Noch: 5. Ausgaben und Einnahmen der Gemeinden und
in

Gl.- Nr.	Einzelplan Aufgabenbereich	Erstattungen von Ausgaben des Verwaltungshaushalts				Leist. des Landes a. der Umsetzung d. Vierten Gesetz. für moderne Dienstleistungen am Arbeitsmarkt
		von Bund und Land	von Gemeinden/ Gv	von and. öffentl. Bereichen	von sonstigen Bereichen	
		49	50	51	52	
0	Allgemeine Verwaltung	8 321	2 836	2 358	12 400	-
00	Gemeinde, Kreisorgane	19	24	14	273	-
01	Rechnungsprüfung	11	-	12	330	-
02	Hauptverwaltung	2 244	470	1 798	5 321	-
03	Finanzverwaltung	18	69	180	3 129	-
05	Besondere Dienststellen d. allg. Verwaltung	5 895	2 060	10	45	-
06	Einrichtungen für die gesamte Verwaltung	133	203	341	3 103	-
08	Einricht. u. Maßn. f. Verwaltungsangehörige	2	10	4	200	-
1	Öffentliche Sicherheit und Ordnung	14 277	1 541	5 464	4 980	-
11	Öffentliche Ordnung	2 673	216	94	672	-
12	Umweltschutz	10 276	-	7	553	-
13	Brandschutz	1 305	457	17	1 723	-
14	Katastrophenschutz	23	20	-	-	-
16	Rettungsdienst	-	847	5 346	2 032	-
2	Schulen	10 867	3 000	54	6 333	-
20	Schulverwaltung	143	273	18	4 356	-
211	Grundschulen	7 181	221	23	462	-
225	Regelschulen u. Schulverbund Grund- u. Regelschulen	32	76	2	534	-
23	Gymnasien	1 479	470	-	313	-
240	Berufsschulen	98	1 096	4	299	-
241	Berufsfachschulen od. höhere Berufsfachsch.	2	60	-	-	-
242	Berufsaufbauschulen	-	-	-	-	-
243	Fachoberschulen	-	-	-	-	-
244	Berufliche Gymnasien	-	-	-	-	-
245	Fachschulen	-	-	-	-	-
247	Förderberufsschulen	-	-	-	-	-
27	Förderschulen	1 149	267	8	244	-
281	Gesamtschulen (integrierte u. additive)	-	37	-	67	-
285	Freie Waldorfschulen	-	-	-	-	-
290	Schülerbeförderung	676	133	-	59	-
293	Fördermaßnahmen für Schüler	-	-	-	-	-
295	Sonstige schulische Aufgaben	107	367	-	-	-
3	Wissenschaft, Forschung, Kulturpflege, Naturschutz	471	168	96	1 063	-
30	Verwaltung kultureller Angelegenheiten	-	9	2	235	-
31	Wissenschaft und Forschung	-	-	0	304	-
321	Nichtwissensch. Museen, Sammlg., Ausstellg.	-	21	-	174	-
323	Zoologische und botanische Gärten	-	-	14	-	-
331	Theater	-	-	-	1	-
332	Musikpflege (ohne Musikschulen)	-	-	-	1	-
333	Musikschulen	-	42	-	25	-
34	Heimat- und sonstige Kulturpflege	-	12	5	74	-
350	Volkshochschulen	65	11	37	54	-
352	Büchereien	292	61	27	40	-
355	Sonstige Volksbildung	-	-	-	-	-
360	Naturschutz und Landschaftspflege	109	13	11	93	-
365	Denkmalschutz und -pflege	5	-	-	62	-
37	Kirchliche Angelegenheiten	-	-	-	-	-

Gemeindeverbände nach Arten und Aufgabenbereichen
1 000 EUR

Leist. des Landes a. d. Ausgleich v. Sonderlasten bei der Zus.führung v. Arbeitslosen- und Sozialhilfe	Allgemeine Zuweisungen, Umlagen, Zuweisungen und Zuschüsse für laufende Zwecke				Aufgaben- bezogene Leistungs- beteiligungen nach SGB II	Ersatz von sozialen Leistungen	Gl.- Nr.
	von Bund und Land	von Gemeinden/ Gv	von and. öffentl. Bereichen	von sonstigen Bereichen			
54	55	56	57	58	59	60	
-	1 785	152	5 512	511	-	-	0
-	100	17	78	192	-	-	00
-	-	-	6	-	-	-	01
-	1 552	22	3 805	142	-	-	02
-	40	1	549	164	-	-	03
-	13	107	42	3	-	-	05
-	57	5	926	3	-	-	06
-	22	-	106	6	-	-	08
-	1 214	597	459	94	-	-	1
-	94	56	323	7	-	-	11
-	761	-	79	6	-	-	12
-	311	212	29	81	-	-	13
-	48	0	-	-	-	-	14
-	-	328	29	-	-	-	16
-	84 104	23 299	863	117	-	-	2
-	222	3 377	27	2	-	-	20
-	21 971	12 710	614	39	-	-	211
-	15 684	7 160	78	24	-	-	225
-	12 779	1	41	7	-	-	23
-	12 264	-	37	6	-	-	240
-	705	-	-	-	-	-	241
-	-	-	-	-	-	-	242
-	-	-	-	-	-	-	243
-	-	-	-	-	-	-	244
-	-	-	-	-	-	-	245
-	-	-	5	-	-	-	247
-	6 372	1	18	21	-	-	27
-	915	-	2	-	-	-	281
-	-	-	-	-	-	-	285
-	9 122	-	8	-	-	-	290
-	-	-	-	-	-	-	293
-	4 070	49	33	18	-	-	295
-	12 179	706	2 122	2 096	-	-	3
-	287	17	112	363	-	-	30
-	1 403	12	37	294	-	-	31
-	879	118	462	434	-	-	321
-	-	-	18	39	-	-	323
-	5 968	10	74	142	-	-	331
-	2	3	-	80	-	-	332
-	74	306	12	49	-	-	333
-	307	40	205	409	-	-	34
-	2 571	31	128	84	-	-	350
-	270	157	155	43	-	-	352
-	5	-	-	1	-	-	355
-	399	7	873	49	-	-	360
-	14	5	46	100	-	-	365
-	-	1	-	9	-	-	37

Noch: 5. Ausgaben und Einnahmen der Gemeinden und
in

Gl.- Nr.	Einzelplan Aufgabenbereich	Gewinn- anteile, Konzess.- abgaben	Schuldendiensthilfen			
			von Bund und Land	von Gemeinden/ Gv	von and. öffentl. Bereichen	von sonstigen Bereichen
			61	62	63	64
0	Allgemeine Verwaltung	0	-	-	-	-
00	Gemeinde, Kreisorgane	-	-	-	-	-
01	Rechnungsprüfung	-	-	-	-	-
02	Hauptverwaltung	0	-	-	-	-
03	Finanzverwaltung	-	-	-	-	-
05	Besondere Dienststellen d. allg. Verwaltung	-	-	-	-	-
06	Einrichtungen für die gesamte Verwaltung	-	-	-	-	-
08	Einricht. u. Maßn. f. Verwaltungsangehörige	-	-	-	-	-
1	Öffentliche Sicherheit und Ordnung	-	-	-	-	-
11	Öffentliche Ordnung	-	-	-	-	-
12	Umweltschutz	-	-	-	-	-
13	Brandschutz	-	-	-	-	-
14	Katastrophenschutz	-	-	-	-	-
16	Rettungsdienst	-	-	-	-	-
2	Schulen	-	-	-	-	-
20	Schulverwaltung	-	-	-	-	-
211	Grundschulen	-	-	-	-	-
225	Regelschulen u. Schulverbund Grund- u. Regelschulen	-	-	-	-	-
23	Gymnasien	-	-	-	-	-
240	Berufsschulen	-	-	-	-	-
241	Berufsfachschulen od. höhere Berufsfachsch.	-	-	-	-	-
242	Berufsaufbauschulen	-	-	-	-	-
243	Fachoberschulen	-	-	-	-	-
244	Berufliche Gymnasien	-	-	-	-	-
245	Fachschulen	-	-	-	-	-
247	Förderberufsschulen	-	-	-	-	-
27	Förderschulen	-	-	-	-	-
281	Gesamtschulen (integrierte u. additive)	-	-	-	-	-
285	Freie Waldorfschulen	-	-	-	-	-
290	Schülerbeförderung	-	-	-	-	-
293	Fördermaßnahmen für Schüler	-	-	-	-	-
295	Sonstige schulische Aufgaben	-	-	-	-	-
3	Wissenschaft, Forschung, Kulturpflege, Naturschutz	-	-	-	-	-
30	Verwaltung kultureller Angelegenheiten	-	-	-	-	-
31	Wissenschaft und Forschung	-	-	-	-	-
321	Nichtwissensch. Museen, Sammlg., Ausstellg.	-	-	-	-	-
323	Zoologische und botanische Gärten	-	-	-	-	-
331	Theater	-	-	-	-	-
332	Musikpflege (ohne Musikschulen)	-	-	-	-	-
333	Musikschulen	-	-	-	-	-
34	Heimat- und sonstige Kulturpflege	-	-	-	-	-
350	Volkshochschulen	-	-	-	-	-
352	Büchereien	-	-	-	-	-
355	Sonstige Volksbildung	-	-	-	-	-
360	Naturschutz und Landschaftspflege	-	-	-	-	-
365	Denkmalschutz und -pflege	-	-	-	-	-
37	Kirchliche Angelegenheiten	-	-	-	-	-

Gemeindeverbände nach Arten und Aufgabenbereichen
1 000 EUR

Zinseinnahmen			Sonstige Einnahmen d. Verwaltungs- haushalts	Brutto- einnahmen d. Verwal- tungs- haushalts	Abzüglich Zahlungen von Gemeinden/ Gemeinde- verbänden	Einnahmen d. Verwaltungs- haushalts ohne Zahlungen gleicher Ebene	Gl.- Nr.
von Gemeinden/ Gv	von and. öffentl. Bereichen	von sonstigen Bereichen					
66	67	68	69	70	71	72	
-	-	1	5 416	57 061	2 988	54 073	0
-	-	-	8	958	40	917	00
-	-	-	-	1 463	-	1 463	01
-	-	0	238	20 863	492	20 372	02
-	-	0	5 061	14 377	70	14 307	03
-	-	-	23	10 653	2 168	8 486	05
-	-	-	84	7 952	208	7 745	06
-	-	0	1	794	10	783	08
-	-	-	9 212	92 708	2 138	90 570	1
-	-	-	9 070	49 266	273	48 993	11
-	-	-	42	14 202	-	14 202	12
-	-	-	-	8 050	669	7 381	13
-	-	-	-	178	20	157	14
-	-	-	100	21 011	1 175	19 836	16
-	-	0	15	155 321	26 298	129 023	2
-	-	-	10	8 778	3 650	5 127	20
-	-	-	-	61 513	12 931	48 582	211
-	-	-	-	25 586	7 236	18 350	225
-	-	0	-	16 087	471	15 616	23
-	-	-	-	15 902	1 096	14 806	240
-	-	-	-	780	60	720	241
-	-	-	-	-	-	-	242
-	-	-	-	-	-	-	243
-	-	-	-	-	-	-	244
-	-	-	-	1	-	1	245
-	-	-	-	8	-	8	247
-	-	-	-	8 679	267	8 412	27
-	-	-	-	1 160	37	1 123	281
-	-	-	-	-	-	-	285
-	-	-	-	10 160	133	10 027	290
-	-	-	1	10	-	10	293
-	-	-	4	6 658	417	6 241	295
-	-	43	224	38 131	875	37 256	3
-	-	-	-	3 383	26	3 357	30
-	-	-	-	2 826	12	2 814	31
-	-	-	-	3 613	138	3 474	321
-	-	-	-	597	-	597	323
-	-	-	-	7 017	10	7 007	331
-	-	-	-	150	3	147	332
-	-	-	1	6 029	348	5 681	333
-	-	0	-	2 730	52	2 679	34
-	-	-	-	7 043	42	7 002	350
-	-	-	166	2 001	218	1 783	352
-	-	-	-	90	-	90	355
-	-	-	1	1 783	20	1 762	360
-	-	43	55	850	5	845	365
-	-	-	-	20	1	19	37

Noch: 5. Ausgaben und Einnahmen der Gemeinden und
in

Gl.- Nr.	Einzelplan Aufgabenbereich	Rückflüsse von Darlehen			Einnahmen aus Veräußerung von Beteiligungen	Einnahmen aus Veräußerung von Anlage- vermögen
		von Gemeinden/ Gv	von and. öffentl. Bereichen	von sonstigen Bereichen		
		73	74	75		
0	Allgemeine Verwaltung	-	-	4	464	4 046
00	Gemeinde, Kreisorgane	-	-	-	-	2
01	Rechnungsprüfung	-	-	-	-	-
02	Hauptverwaltung	-	-	3	-	1 655
03	Finanzverwaltung	-	-	0	450	1 760
05	Besondere Dienststellen d. allg. Verwaltung	-	-	-	-	-
06	Einrichtungen für die gesamte Verwaltung	-	-	-	-	628
08	Einricht. u. Maßn. f. Verwaltungsangehörige	-	-	1	14	-
1	Öffentliche Sicherheit und Ordnung	58	-	9	-	138
11	Öffentliche Ordnung	-	-	-	-	-
12	Umweltschutz	-	-	-	-	-
13	Brandschutz	58	-	9	-	137
14	Katastrophenschutz	-	-	-	-	1
16	Rettungsdienst	-	-	-	-	-
2	Schulen	-	-	-	-	2 541
20	Schulverwaltung	-	-	-	-	15
211	Grundschulen	-	-	-	-	114
225	Regelschulen u. Schulverbund Grund- u. Regelschulen	-	-	-	-	47
23	Gymnasien	-	-	-	-	2 074
240	Berufsschulen	-	-	-	-	11
241	Berufsfachschulen od. höhere Berufsfachsch.	-	-	-	-	-
242	Berufsaufbauschulen	-	-	-	-	-
243	Fachoberschulen	-	-	-	-	-
244	Berufliche Gymnasien	-	-	-	-	-
245	Fachschulen	-	-	-	-	-
247	Förderberufsschulen	-	-	-	-	-
27	Förderschulen	-	-	-	-	57
281	Gesamtschulen (integrierte u. additive)	-	-	-	-	-
285	Freie Waldorfschulen	-	-	-	-	-
290	Schülerbeförderung	-	-	-	-	-
293	Fördermaßnahmen für Schüler	-	-	-	-	-
295	Sonstige schulische Aufgaben	-	-	-	-	223
3	Wissenschaft, Forschung, Kulturpflege, Naturschutz	-	1	36	-	61
30	Verwaltung kultureller Angelegenheiten	-	-	-	-	-
31	Wissenschaft und Forschung	-	-	-	-	2
321	Nichtwissensch. Museen, Sammlg., Ausstellg.	-	-	-	-	13
323	Zoologische und botanische Gärten	-	-	-	-	0
331	Theater	-	-	-	-	-
332	Musikpflege (ohne Musikschulen)	-	-	-	-	-
333	Musikschulen	-	-	-	-	3
34	Heimat- und sonstige Kulturpflege	-	1	15	-	-
350	Volkshochschulen	-	-	20	-	1
352	Büchereien	-	-	-	-	8
355	Sonstige Volksbildung	-	-	-	-	-
360	Naturschutz und Landschaftspflege	-	-	-	-	23
365	Denkmalschutz und -pflege	-	-	1	-	10
37	Kirchliche Angelegenheiten	-	-	-	-	1

Gemeindeverbände nach Arten und Aufgabenbereichen
1 000 EUR

Zuweisungen und Zuschüsse für Investitionen und Investitionsförderungsmaßnahmen				Einnahmen aus Krediten und inneren Darlehen			Gl.- Nr.
von Bund und Land	von Gemeinden/ Gv	von and. öffentl. Bereichen	von sonstigen Bereichen	von Gemeinden/ Gv	von and. öffentl. Bereichen	von sonstigen Bereichen	
78	79	80	81	82	83	84	
4 911	818	4	45	-	-	-	0
4	-	-	-	-	-	-	00
-	-	-	-	-	-	-	01
1 264	800	1	18	-	-	-	02
397	-	-	7	-	-	-	03
20	3	-	-	-	-	-	05
3 226	15	3	21	-	-	-	06
-	-	-	-	-	-	-	08
7 644	1 353	1	130	-	-	-	1
40	1	-	39	-	-	-	11
151	-	-	-	-	-	-	12
7 215	1 342	1	92	-	-	-	13
88	-	-	-	-	-	-	14
151	10	-	-	-	-	-	16
49 835	2 488	-	70	-	-	-	2
16 297	-	-	-	-	-	-	20
10 380	1 103	-	19	-	-	-	211
10 035	308	-	34	-	-	-	225
3 413	950	-	7	-	-	-	23
1 361	-	-	11	-	-	-	240
56	-	-	-	-	-	-	241
-	-	-	-	-	-	-	242
-	-	-	-	-	-	-	243
-	-	-	-	-	-	-	244
-	-	-	-	-	-	-	245
-	-	-	-	-	-	-	247
1 315	127	-	-	-	-	-	27
541	-	-	-	-	-	-	281
-	-	-	-	-	-	-	285
-	-	-	-	-	-	-	290
-	-	-	-	-	-	-	293
6 436	-	-	-	-	-	-	295
15 580	320	14	1 764	-	-	-	3
141	4	-	20	-	-	-	30
2 300	-	-	372	-	-	-	31
3 573	154	-	248	-	-	-	321
-	-	-	149	-	-	-	323
1 312	-	-	24	-	-	-	331
4	-	-	-	-	-	-	332
517	1	-	95	-	-	-	333
791	132	-	37	-	-	-	34
25	2	14	-	-	-	-	350
1 093	-	-	28	-	-	-	352
-	-	-	-	-	-	-	355
291	-	-	17	-	-	-	360
3 920	21	-	487	-	-	-	365
1 614	7	-	287	-	-	-	37

Noch: 5. Ausgaben und Einnahmen der Gemeinden und
in

Gl.- Nr.	Einzelplan Aufgabenbereich	Beiträge u. ä. Entgelte, sonstige Einn. d. Vermögens- haushalts	Bruttoein- nahmen des Vermögens- haushalts	Abzüglich Zahlungen von Gemeinden/ Gemeinde- verbänden	Einnahmen d. Vermögens- haushalts ohne Zahlungen gleicher Ebene	Bruttoeinnah- men Verwalt.- u. Vermögens- haushalt zusammen
		85	86	87	88	89
0	Allgemeine Verwaltung	1	10 295	818	9 477	67 356
00	Gemeinde, Kreisorgane	-	6	-	6	964
01	Rechnungsprüfung	-	-	-	-	1 463
02	Hauptverwaltung	-	3 741	800	2 941	24 605
03	Finanzverwaltung	-	2 614	-	2 614	16 992
05	Besondere Dienststellen d. allg. Verwaltung	-	23	3	20	10 676
06	Einrichtungen für die gesamte Verwaltung	1	3 895	15	3 880	11 847
08	Einricht. u. Maßn. f. Verwaltungsangehörige	-	15	-	15	809
1	Öffentliche Sicherheit und Ordnung	3	9 336	1 411	7 925	102 044
11	Öffentliche Ordnung	-	79	1	79	49 345
12	Umweltschutz	-	151	-	151	14 353
13	Brandschutz	3	8 857	1 401	7 457	16 907
14	Katastrophenschutz	-	88	-	88	266
16	Rettungsdienst	-	160	10	151	21 172
2	Schulen	-	54 934	2 488	52 446	210 256
20	Schulverwaltung	-	16 312	-	16 312	25 090
211	Grundschulen	-	11 616	1 103	10 514	73 129
225	Regelschulen u. Schulverbund Grund- u. Regelschulen	-	10 424	308	10 116	36 009
23	Gymnasien	-	6 444	950	5 494	22 531
240	Berufsschulen	-	1 383	-	1 383	17 284
241	Berufsfachschulen od. höhere Berufsfachsch.	-	56	-	56	836
242	Berufsaufbauschulen	-	-	-	-	-
243	Fachoberschulen	-	-	-	-	-
244	Berufliche Gymnasien	-	-	-	-	-
245	Fachschulen	-	-	-	-	1
247	Förderberufsschulen	-	-	-	-	8
27	Förderschulen	-	1 499	127	1 372	10 178
281	Gesamtschulen (integrierte u. additive)	-	541	-	541	1 701
285	Freie Waldorfschulen	-	-	-	-	-
290	Schülerbeförderung	-	-	-	-	10 160
293	Fördermaßnahmen für Schüler	-	-	-	-	10
295	Sonstige schulische Aufgaben	-	6 660	-	6 660	13 317
3	Wissenschaft, Forschung, Kulturpflege, Naturschutz	-	17 777	320	17 456	55 908
30	Verwaltung kultureller Angelegenheiten	-	164	4	160	3 547
31	Wissenschaft und Forschung	-	2 674	-	2 674	5 500
321	Nichtwissensch. Museen, Sammlg., Ausstellg.	-	3 987	154	3 833	7 600
323	Zoologische und botanische Gärten	-	150	-	150	746
331	Theater	-	1 337	-	1 337	8 354
332	Musikpflege (ohne Musikschulen)	-	4	-	4	153
333	Musikschulen	-	615	1	614	6 644
34	Heimat- und sonstige Kulturpflege	-	976	132	844	3 706
350	Volkshochschulen	-	62	2	60	7 105
352	Büchereien	-	1 129	-	1 129	3 130
355	Sonstige Volksbildung	-	-	-	-	90
360	Naturschutz und Landschaftspflege	-	331	-	331	2 113
365	Denkmalschutz und -pflege	-	4 440	21	4 419	5 290
37	Kirchliche Angelegenheiten	-	1 908	7	1 901	1 928

Gemeindeverbände nach Arten und Aufgabenbereichen
1 000 EUR

Abzüglich Zahlungen v. Gemeinden/ Gemeinde- verbänden zusammen	Abzüglich haushalts- technischer Verrech- nungen	Bereinigte Einnahmen zusammen	Abzüglich Zahlungen von anderen Ebenen	Netto- einnahmen	Mehr- ausgaben (-) Mehr- einnahmen (Brutto)	Gl.- Nr.
90	91	92	93	94	95	
3 806	8 805	54 745	22 891	31 854	- 439 809	0
40	161	763	214	549	- 65 699	00
-	260	1 203	29	1 174	- 7 780	01
1 291	3 334	19 979	10 665	9 315	- 177 074	02
70	2 873	14 048	1 184	12 865	- 96 469	03
2 171	48	8 458	5 980	2 478	- 13 282	05
223	2 128	9 496	4 685	4 811	- 72 969	06
10	1	797	134	663	- 6 534	08
3 548	2 215	96 280	29 060	67 220	- 169 869	1
273	391	48 682	3 225	45 457	- 60 998	11
-	282	14 071	11 273	2 799	- 14 486	12
2 070	1 443	13 395	8 878	4 517	- 81 944	13
20	-	246	159	87	- 3 346	14
1 185	100	19 887	5 525	14 361	- 9 095	16
28 786	4 778	176 691	145 722	30 969	- 261 312	2
3 650	4 352	17 087	16 706	381	- 8 992	20
14 034	113	58 982	40 169	18 813	- 55 408	211
7 544	99	28 366	25 831	2 535	- 66 607	225
1 421	133	20 977	17 713	3 265	- 28 522	23
1 096	34	16 154	13 764	2 390	- 29 018	240
60	-	776	763	13	- 633	241
-	-	-	-	-	-	242
-	-	-	-	-	- 135	243
-	-	-	-	-	-	244
-	-	1	-	1	1	245
-	-	8	5	3	- 305	247
395	41	9 742	8 862	880	- 20 186	27
37	6	1 658	1 458	200	- 2 993	281
-	-	-	-	-	- 54	285
133	-	10 027	9 806	221	- 35 534	290
-	-	10	-	10	- 424	293
417	-	12 901	10 645	2 255	- 12 501	295
1 195	221	54 491	30 464	24 028	- 161 520	3
31	173	3 344	541	2 803	- 34 251	30
12	-	5 488	3 741	1 747	- 11 730	31
292	-	7 308	4 915	2 393	- 14 039	321
-	-	746	31	715	- 4 631	323
10	-	8 344	7 354	990	- 35 826	331
3	-	150	6	144	- 3 257	332
349	17	6 278	602	5 676	- 13 378	333
184	10	3 512	1 308	2 204	- 7 036	34
44	0	7 061	2 840	4 221	- 5 258	350
218	20	2 892	1 838	1 055	- 17 920	352
-	-	90	5	85	- 65	355
20	-	2 093	1 684	410	- 4 535	360
26	-	5 264	3 985	1 280	- 7 563	365
8	-	1 920	1 614	306	- 2 031	37

Noch: 5. Ausgaben und Einnahmen der Gemeinden und
in

Gl.- Nr.	Einzelplan Aufgabenbereich	Personalausgaben				
		zusammen	Dienst- bezüge einschl. Sozial- versich.	Versorgungs- bezüge, einschl. Beiträge zu Versorgungs- kassen	Aufwendungen für ehren- amtliche Tätigkeit	Beihilfen, Unterstüt- zungen u. dgl., Personal- nebensaug.
		1	2	3	4	5
4	Soziale Sicherung	274 879	262 648	11 593	22	616
400	Allgemeine Sozialverwaltung	50 033	46 912	2 851	3	267
405	Verwaltung der Grundsicherung für Arbeitsuchende nach SGB II	37 775	35 701	1 919	-	154
406	Betreuungsstelle	912	847	63	-	2
407	Verwaltung der Jugendhilfe	33 568	31 458	1 960	3	147
408	Versicherungsamt	-	-	-	-	-
409	Lastenausgleichsverwaltung	-	-	-	-	-
410	Hilfe zum Lebensunterhalt	-	-	-	-	-
411	Hilfe zur Pflege	-	-	-	-	-
412	Eingliederungshilfe für behinderte Menschen	-	-	-	-	-
413	Krankenhilfe, Hilfe bei Schwangerschaft	-	-	-	-	-
414	Sonstige Hilfen in besonderen Lebenslagen	-	-	-	-	-
415	Grundsicherung im Alter u. bei Erwerbsmind., Leistungen n. d. Vierten Kapitel SGB XII	-	-	-	-	-
418	Zuweisungen nach dem § 6 ThürAGSGB XII	-	-	-	-	-
42	Durchführung des AsylbLG	-	-	-	-	-
431	Soziale Einricht. für Ältere (ohne Pflegeeinricht.)	930	904	24	3	-
432	Soziale Einricht. f. pflegebedürft. ältere Menschen	-	-	-	-	-
433	Soziale Einrichtungen für behinderte Menschen	-	-	-	-	-
435	Soziale Einrichtungen für Wohnungslose	946	917	29	-	0
436	Soziale Einricht. f. Aussiedler u. Ausländer	349	337	12	-	-
439	Andere soziale Einrichtungen	450	439	12	-	-
44	Kriegsopferfürsorge u. ähnliche Leistungen	-	-	-	-	-
451	Jugendarbeit	1 018	985	32	1	0
452	Jugendsozialarbeit, erzieherischer Kinder- und Jugendschutz	805	779	26	-	-
453	Förderung der Erziehung in der Familie	170	164	5	-	-
454	Förderung von Kindern in Tageseinrich- tungen und in Tagespflege	1 022	985	37	-	-
455	Hilfe zur Erziehung	5 004	4 809	189	-	7
456	Hilfe für junge Volljährige/Inobhutnahme	-	-	-	-	-
457	Adoptionsvermittlung, Beistandschaft, Amts- pflegschaft u. -vormundschaft, Gerichtshilfen	2 418	2 282	132	-	5
458	Übrige Hilfen/Sonstige Ausgaben	103	101	2	-	-
460	Einrichtungen der Jugendarbeit	7 461	7 238	201	10	12
461	Jugendwohnheime, Schülerheime, Wohnheime für Auszubildende	1 343	1 343	-	-	-
462	Einrichtungen der Familienförderung	1 321	1 321	0	-	-
463	Einrichtungen für werdende Mütter und Mütter oder Väter mit Kind(ern)	809	809	-	-	-
464	Tageseinrichtungen für Kinder	126 164	122 111	4 033	1	18
465	Erziehungs-, Jugend- und Familien- beratungsstellen	375	363	12	-	-
466	Einrichtungen für Hilfe zur Erziehung u. Hilfe f. junge Volljährige sowie f. die Inobhutnahme	1 592	1 538	53	-	1
467	Einrichtungen der Mitarbeiterfortbildung	-	-	-	-	-
468	Sonstige Einrichtungen	14	14	0	-	-
47	Förderung der Wohlfahrtspflege	-	-	-	-	-
481	Vollzug des Unterhaltsvorschussgesetz.(UVG)	4	4	0	-	-
482	Grundsicherung f. Arbeitsuchende nach SGB II	-	-	-	-	-
483	Vollzug des Thüringer Erziehungsgeldgesetzes	-	-	-	-	-
486	Vollzug des Betreuungsgesetzes	-	-	-	-	-
487	Hilfe f. Heimkehrer u. politische Häftlinge	-	-	-	-	-
49	Sonstige soziale Angelegenheiten	292	285	1	2	3

Gemeindeverbände nach Arten und Aufgabenbereichen
1 000 EUR

Unterhalt der Grundstücke und des sonstigen unbewegl. Vermögens	Geräte, Ausstattungs-, Ausrüstungs-, sonstige Gebrauchs- gegenstände	Mieten und Pachten	Bewirt- schaftung der Grund- stücke, baulichen Anlagen usw.	Haltung von Fahr- zeugen	Weitere Verwaltungs- und Betriebs- ausgaben	Sonstige Geschäfts- und Sach- ausgaben	Gl.- Nr.
6	7	8	9	10	11	12	
3 550	1 884	4 654	12 959	96	14 668	7 048	4
8	176	391	289	14	1 707	4 312	400
-	220	252	26	9	1 802	882	405
-	0	2	2	-	0	6	406
20	106	430	247	16	165	570	407
-	-	-	-	-	0	1	408
-	-	-	-	-	-	-	409
-	-	-	-	-	-	-	410
-	-	-	-	-	-	-	411
-	-	-	-	-	-	-	412
-	-	-	-	-	-	-	413
-	-	-	-	-	-	-	414
-	-	-	-	-	-	12	415
-	-	-	-	-	-	-	418
-	-	-	-	-	-	-	42
58	13	53	163	1	332	22	431
-	2	-	0	-	-	-	432
1	-	-	0	-	-	-	433
51	17	370	361	3	57	12	435
13	47	1 664	525	-	859	25	436
10	3	87	75	1	50	11	439
-	-	-	-	-	-	-	44
6	15	18	44	-	283	29	451
-	2	2	-	-	101	12	452
-	-	-	-	-	93	5	453
-	3	1	14	-	173	49	454
-	-	0	-	-	4	8	455
-	-	-	-	-	0	5	456
-	-	-	0	-	0	15	457
-	-	-	-	-	149	34	458
689	169	324	1 683	14	789	176	460
12	4	4	67	-	68	13	461
20	11	-	71	-	9	3	462
12	2	-	51	-	79	10	463
2 465	950	1 022	9 104	23	7 395	782	464
4	2	-	18	-	5	5	465
91	23	11	101	7	96	12	466
-	-	-	-	-	-	-	467
64	5	12	92	-	0	14	468
-	-	-	-	-	186	-	47
-	-	-	-	-	-	0	481
26	110	2	0	8	143	12	482
-	-	-	-	-	-	-	483
-	-	-	-	-	0	1	486
-	-	-	-	-	-	-	487
-	3	8	25	0	121	11	49

Noch: 5. Ausgaben und Einnahmen der Gemeinden und
in

Gl.- Nr.	Einzelplan Aufgabenbereich	Erstattungen von Ausgaben des Verwaltungshaushalts		Kalkulatorische Kosten		Aufgaben- bezogene Leistungs- beteiligungen nach SGB II
		an öffentlichen Bereich	an sonstige Bereiche	Ab- schrei- bungen	Verzinsung d. Anlage- kapitals	
		13	14	15	16	
4	Soziale Sicherung	30 049	5 935	3 486	4 955	329 934
400	Allgemeine Sozialverwaltung	433	179	-	-	-
405	Verwaltung der Grundsicherung für Arbeitsuchende nach SGB II	12 626	88	-	-	-
406	Betreuungsstelle	-	-	-	-	-
407	Verwaltung der Jugendhilfe	-	183	0	-	-
408	Versicherungsamt	-	-	-	-	-
409	Lastenausgleichsverwaltung	-	-	-	-	-
410	Hilfe zum Lebensunterhalt	45	3	-	-	-
411	Hilfe zur Pflege	75	-	-	-	-
412	Eingliederungshilfe für behinderte Menschen	296	2	-	-	-
413	Krankenhilfe, Hilfe bei Schwangerschaft	678	-	-	-	-
414	Sonstige Hilfen in besonderen Lebenslagen	-	-	-	-	-
415	Grundsicherung im Alter u. bei Erwerbsmind., Leistungen n. d. Vierten Kapitel SGB XII	2	-	-	-	-
418	Zuweisungen nach dem § 6 ThürAGSGB XII	-	-	-	-	-
42	Durchführung des AsylbLG	41	-	-	-	-
431	Soziale Einricht. für Ältere (ohne Pflegeeinricht.)	-	17	1	1	-
432	Soziale Einricht. f. pflegebedürft. ältere Menschen	-	-	-	-	-
433	Soziale Einrichtungen für behinderte Menschen	-	-	-	-	-
435	Soziale Einrichtungen für Wohnungslose	-	154	3	5	-
436	Soziale Einricht. f. Aussiedler u. Ausländer	-	984	1	0	-
439	Andere soziale Einrichtungen	-	-	9	4	-
44	Kriegsopferfürsorge u. ähnliche Leistungen	-	-	-	-	-
451	Jugendarbeit	1	78	-	-	-
452	Jugendsozialarbeit, erzieherischer Kinder- und Jugendschutz	-	87	-	-	-
453	Förderung der Erziehung in der Familie	-	-	-	-	-
454	Förderung von Kindern in Tageseinrich- tungen und in Tagespflege	-	41	-	-	-
455	Hilfe zur Erziehung	1 828	41	-	-	-
456	Hilfe für junge Volljährige/Inobhutnahme	22	-	-	-	-
457	Adoptionsvermittlung, Beistandschaft, Amts- pflegschaft u. -vormundschaft, Gerichtshilfen	37	-	-	-	-
458	Übrige Hilfen/Sonstige Ausgaben	-	-	-	-	-
460	Einrichtungen der Jugendarbeit	437	434	80	77	-
461	Jugendwohnheime, Schülerheime, Wohnheime für Auszubildende	-	116	23	23	-
462	Einrichtungen der Familienförderung	-	91	16	15	-
463	Einrichtungen für werdende Mütter und Mütter oder Väter mit Kind(ern)	-	79	17	23	-
464	Tageseinrichtungen für Kinder	12 395	2 319	3 184	4 485	-
465	Erziehungs-, Jugend- und Familien- beratungsstellen	-	-	-	-	-
466	Einrichtungen für Hilfe zur Erziehung u. Hilfe f. junge Volljährige sowie f. die Inobhutnahme	-	57	152	324	-
467	Einrichtungen der Mitarbeiterfortbildung	-	-	-	-	-
468	Sonstige Einrichtungen	-	13	0	-	-
47	Förderung der Wohlfahrtspflege	-	3	-	-	-
481	Vollzug des Unterhaltsvorschussgesetz.(UVG)	1 131	-	-	-	-
482	Grundsicherung f. Arbeitsuchende nach SGB II	2	-	-	-	329 934
483	Vollzug des Thüringer Erziehungsgeldgesetzes	-	962	-	-	-
486	Vollzug des Betreuungsgesetzes	-	-	-	-	-
487	Hilfe f. Heimkehrer u. politische Häftlinge	-	-	-	-	-
49	Sonstige soziale Angelegenheiten	0	4	-	-	-

Gemeindeverbände nach Arten und Aufgabenbereichen

1 000 EUR

Zuweisungen u. sonstige Zuschüsse für lfd. Zwecke, allg. Zuweisungen, Umlagen		Schulden- dienst- hilfen	Soziale Leistungen	Sonstige Ausgaben d. Verwaltungs- haushalts	Brutto- ausgaben des Verwaltungs- haushalts	Abzüglich Zahlungen von Gemeinden/ Gemeinde- verbänden	Gl.- Nr.
an öffentlichen Bereich	an sonstige Bereiche						
18	19	20	21	22	23	24	
28 518	283 247	-	748 033	222	1 754 115	40 570	4
3	1 227	-	0	-	58 773	199	400
-	781	-	-	-	54 461	-	405
-	40	-	-	-	962	-	406
0	95	-	-	-	35 399	4	407
-	-	-	-	-	1	-	408
-	-	-	-	-	-	-	409
-	-	-	27 492	-	27 540	69	410
-	28	-	35 851	-	35 954	25	411
7	-	-	324 154	-	324 459	358	412
-	-	-	4 596	-	5 274	0	413
-	172	-	10 440	-	10 612	9	414
-	-	-	53 423	-	53 437	-	415
-	-	-	-	-	-	-	418
-	-	-	12 492	-	12 533	-	42
130	143	-	-	-	1 863	1	431
-	-	-	-	-	2	-	432
-	2	-	-	-	4	-	433
-	766	-	-	-	2 744	15	435
-	50	-	-	-	4 519	-	436
28	199	-	-	-	927	40	439
-	-	-	-	-	-	-	44
1 386	9 634	-	990	-	13 502	206	451
165	3 125	-	810	-	5 109	13	452
-	276	-	5 059	-	5 603	4	453
1 578	1 334	-	17 429	-	21 643	136	454
485	4 011	-	85 618	-	96 999	2 543	455
12	295	-	14 330	-	14 664	72	456
-	419	-	279	-	3 169	37	457
4	227	-	424	-	941	4	458
127	9 520	-	-	-	21 980	1 867	460
-	1 848	-	-	-	3 520	5	461
-	256	-	-	-	1 812	-	462
-	682	-	-	-	1 764	-	463
16 655	214 768	-	-	191	401 902	34 695	464
-	2 466	-	-	-	2 875	0	465
-	-	-	-	30	2 496	0	466
-	-	-	-	-	-	-	467
9	216	-	-	-	439	17	468
81	16 782	-	-	-	17 053	177	47
2	32	-	26 368	0	27 537	37	481
607	37	-	105 757	-	436 637	25	482
7 232	13 337	-	13 822	-	35 353	-	483
-	58	-	-	-	60	-	486
-	-	-	-	-	-	-	487
9	421	-	8 699	-	9 592	11	49

Noch: 5. Ausgaben und Einnahmen der Gemeinden und
in

Gl.- Nr.	Einzelplan Aufgabenbereich	Ausgaben d. Verwaltungs- haushalts ohne Zahlungen gleicher Ebene	Gewährung von Darlehen	Erwerb von Beteiligungen, Kapital- einlagen	Erwerb von Sachvermögen	Bau- maßnahmen
		25	26	27	28	29
4	Soziale Sicherung	1 713 545	-	0	3 541	41 313
400	Allgemeine Sozialverwaltung	58 574	-	-	143	-
405	Verwaltung der Grundsicherung für Arbeitsuchende nach SGB II	54 461	-	-	11	-
406	Betreuungsstelle	962	-	-	-	-
407	Verwaltung der Jugendhilfe	35 395	-	-	116	-
408	Versicherungsamt	1	-	-	-	-
409	Lastenausgleichsverwaltung	-	-	-	-	-
410	Hilfe zum Lebensunterhalt	27 471	-	-	-	-
411	Hilfe zur Pflege	35 929	-	-	-	-
412	Eingliederungshilfe für behinderte Menschen	324 101	-	-	-	-
413	Krankenhilfe, Hilfe bei Schwangerschaft	5 274	-	-	-	-
414	Sonstige Hilfen in besonderen Lebenslagen	10 603	-	-	-	-
415	Grundsicherung im Alter u. bei Erwerbsmind., Leistungen n. d. Vierten Kapitel SGB XII	53 437	-	-	-	-
418	Zuweisungen nach dem § 6 ThürAGSGB XII	-	-	-	-	-
42	Durchführung des AsylbLG	12 533	-	-	-	-
431	Soziale Einricht. für Ältere (ohne Pflegeeinricht.)	1 862	-	0	9	56
432	Soziale Einricht. f. pflegebedürft. ältere Menschen	2	-	0	-	-
433	Soziale Einrichtungen für behinderte Menschen	4	-	-	-	-
435	Soziale Einrichtungen für Wohnungslose	2 729	-	-	1	116
436	Soziale Einricht. f. Aussiedler u. Ausländer	4 519	-	-	1	40
439	Andere soziale Einrichtungen	887	-	-	6	212
44	Kriegsopferfürsorge u. ähnliche Leistungen	-	-	-	-	-
451	Jugendarbeit	13 296	-	-	-	-
452	Jugendsozialarbeit, erzieherischer Kinder- und Jugendschutz	5 097	-	-	-	-
453	Förderung der Erziehung in der Familie	5 599	-	-	-	-
454	Förderung von Kindern in Tageseinrich- tungen und in Tagespflege	21 507	-	-	11	-
455	Hilfe zur Erziehung	94 456	-	-	-	-
456	Hilfe für junge Volljährige/Inobhutnahme	14 592	-	-	-	-
457	Adoptionsvermittlung, Beistandschaft, Amts- pflegschaft u. -vormundschaft, Gerichtshilfen	3 131	-	-	-	-
458	Übrige Hilfen/Sonstige Ausgaben	937	-	-	-	-
460	Einrichtungen der Jugendarbeit	20 112	-	-	299	2 054
461	Jugendwohnheime, Schülerheime, Wohnheime für Auszubildende	3 515	-	-	3	69
462	Einrichtungen der Familienförderung	1 812	-	-	8	49
463	Einrichtungen für werdende Mütter und Mütter oder Väter mit Kind(ern)	1 764	-	-	25	105
464	Tageseinrichtungen für Kinder	367 208	-	-	2 846	38 411
465	Erziehungs-, Jugend- und Familien- beratungsstellen	2 875	-	-	16	34
466	Einrichtungen für Hilfe zur Erziehung u. Hilfe f. junge Volljährige sowie f. die Inobhutnahme	2 496	-	-	9	-
467	Einrichtungen der Mitarbeiterfortbildung	-	-	-	-	-
468	Sonstige Einrichtungen	422	-	-	26	166
47	Förderung der Wohlfahrtspflege	16 876	-	-	-	-
481	Vollzug des Unterhaltsvorschussgesetz.(UVG)	27 500	-	-	-	-
482	Grundsicherung f. Arbeitsuchende nach SGB II	436 612	-	-	0	-
483	Vollzug des Thüringer Erziehungsgeldgesetzes	35 353	-	-	-	-
486	Vollzug des Betreuungsgesetzes	60	-	-	-	-
487	Hilfe f. Heimkehrer u. politische Häftlinge	-	-	-	-	-
49	Sonstige soziale Angelegenheiten	9 581	-	-	11	-

Gemeindeverbände nach Arten und Aufgabenbereichen
1 000 EUR

Zuweisungen und Zuschüsse für Investitionen		Tilgung von Krediten, Rückzahlung innerer Darlehen		Sonstige Ausgaben d. Vermögenshaushalts	Bruttoausgaben d. Vermögenshaushalts	Abzüglich Zahlungen von Gemeinden/ Gemeindeverbänden	Gl.-Nr.
an öffentlichen Bereich	an sonstige Bereiche	an öffentlichen Bereich	an sonstige Bereiche				
30	31	32	33	34	35	36	
407	11 021	-	-	-	56 283	955	4
-	-	-	-	-	143	-	400
-	-	-	-	-	11	-	405
-	-	-	-	-	-	-	406
-	-	-	-	-	116	-	407
-	-	-	-	-	-	-	408
-	-	-	-	-	-	-	409
-	-	-	-	-	-	-	410
-	-	-	-	-	-	-	411
-	-	-	-	-	-	-	412
-	-	-	-	-	-	-	413
-	-	-	-	-	-	-	414
-	-	-	-	-	-	-	415
-	-	-	-	-	-	-	418
-	-	-	-	-	-	-	42
-	19	-	-	-	85	-	431
-	-	-	-	-	0	11	432
-	-	-	-	-	-	-	433
-	-	-	-	-	117	-	435
-	-	-	-	-	41	-	436
-	-	-	-	-	217	-	439
-	-	-	-	-	-	-	44
48	12	-	-	-	59	0	451
-	63	-	-	-	63	-	452
-	-	-	-	-	-	-	453
205	12	-	-	-	228	-	454
-	2	-	-	-	2	-	455
-	-	-	-	-	-	-	456
-	-	-	-	-	-	-	457
-	-	-	-	-	-	-	458
57	302	-	-	-	2 712	38	460
-	-	-	-	-	73	10	461
-	-	-	-	-	57	-	462
-	-	-	-	-	130	-	463
97	9 839	-	-	-	51 193	888	464
-	-	-	-	-	50	-	465
-	-	-	-	-	9	-	466
-	-	-	-	-	-	-	467
-	-	-	-	-	192	8	468
-	772	-	-	-	772	-	47
-	-	-	-	-	-	-	481
-	-	-	-	-	0	-	482
-	-	-	-	-	-	-	483
-	-	-	-	-	-	-	486
-	-	-	-	-	-	-	487
-	-	-	-	-	11	-	49

Noch: 5. Ausgaben und Einnahmen der Gemeinden und
in

Gl.- Nr.	Einzelplan Aufgabenbereich	Ausgaben d. Vermögens- haushalts ohne Zahlungen gleicher Ebene	Bruttoausg. Verwaltungs- u.Vermögens- haushalt zusammen	Abzüglich Zahlungen v. Gemeinden/Gv zusammen	Abzüglich haushalts- technischer Ver- rechnungen	Bereinigte Ausgaben zusammen
		37	38	39	40	41
4	Soziale Sicherung	55 327	1 810 398	41 526	12 088	1 756 784
400	Allgemeine Sozialverwaltung	143	58 916	199	167	58 550
405	Verwaltung der Grundsicherung für Arbeitsuchende nach SGB II	11	54 471	-	88	54 384
406	Betreuungsstelle	-	962	-	-	962
407	Verwaltung der Jugendhilfe	116	35 515	4	25	35 486
408	Versicherungsamt	-	1	-	-	1
409	Lastenausgleichsverwaltung	-	-	-	-	-
410	Hilfe zum Lebensunterhalt	-	27 540	69	-	27 471
411	Hilfe zur Pflege	-	35 954	25	-	35 929
412	Eingliederungshilfe für behinderte Menschen	-	324 459	358	-	324 101
413	Krankenhilfe, Hilfe bei Schwangerschaft	-	5 274	0	-	5 274
414	Sonstige Hilfen in besonderen Lebenslagen	-	10 612	9	-	10 603
415	Grundsicherung im Alter u. bei Erwerbsmind., Leistungen n. d. Vierten Kapitel SGB XII	-	53 437	-	-	53 437
418	Zuweisungen nach dem § 6 ThürAGSGB XII	-	-	-	-	-
42	Durchführung des AsylbLG	-	12 533	-	-	12 533
431	Soziale Einricht. für Ältere (ohne Pflegeeinricht.)	85	1 949	1	16	1 932
432	Soziale Einricht. f. pflegebedürft. ältere Menschen	- 11	2	11	-	- 9
433	Soziale Einrichtungen für behinderte Menschen	-	4	-	-	4
435	Soziale Einrichtungen für Wohnungslose	117	2 861	15	9	2 837
436	Soziale Einricht. f. Aussiedler u. Ausländer	41	4 560	-	13	4 547
439	Andere soziale Einrichtungen	217	1 144	40	13	1 091
44	Kriegsopferfürsorge u. ähnliche Leistungen	-	-	-	-	-
451	Jugendarbeit	59	13 562	206	76	13 280
452	Jugendsozialarbeit, erzieherischer Kinder- und Jugendschutz	63	5 172	13	87	5 072
453	Förderung der Erziehung in der Familie	-	5 603	4	-	5 599
454	Förderung von Kindern in Tageseinrich- tungen und in Tagespflege	228	21 872	136	41	21 695
455	Hilfe zur Erziehung	2	97 001	2 543	39	94 419
456	Hilfe für junge Volljährige/Inobhutnahme	-	14 664	72	-	14 592
457	Adoptionsvermittlung, Beistandschaft, Amts- pflegschaft u. -vormundschaft, Gerichtshilfen	-	3 169	37	-	3 131
458	Übrige Hilfen/Sonstige Ausgaben	-	941	4	-	937
460	Einrichtungen der Jugendarbeit	2 674	24 692	1 905	391	22 396
461	Jugendwohnheime, Schülerheime, Wohnheime für Auszubildende	63	3 593	15	162	3 417
462	Einrichtungen der Familienförderung	57	1 869	-	122	1 747
463	Einrichtungen für werdende Mütter und Mütter oder Väter mit Kind(ern)	130	1 894	-	119	1 775
464	Tageseinrichtungen für Kinder	50 305	453 096	35 583	9 180	408 332
465	Erziehungs-, Jugend- und Familien- beratungsstellen	50	2 925	0	-	2 925
466	Einrichtungen für Hilfe zur Erziehung u. Hilfe f. junge Volljährige sowie f. die Inobhutnahme	9	2 505	0	563	1 942
467	Einrichtungen der Mitarbeiterfortbildung	-	-	-	-	-
468	Sonstige Einrichtungen	184	631	26	13	593
47	Förderung der Wohlfahrtspflege	772	17 825	177	0	17 648
481	Vollzug des Unterhaltsvorschussgesetz.(UVG)	-	27 537	37	-	27 500
482	Grundsicherung f. Arbeitsuchende nach SGB II	0	436 638	25	-	436 613
483	Vollzug des Thüringer Erziehungsgeldgesetzes	-	35 353	-	962	34 391
486	Vollzug des Betreuungsgesetzes	-	60	-	-	60
487	Hilfe f. Heimkehrer u. politische Häftlinge	-	-	-	-	-
49	Sonstige soziale Angelegenheiten	11	9 603	11	4	9 588

Gemeindeverbände nach Arten und Aufgabenbereichen
1 000 EUR

Abzüglich Zahlungen von anderen Ebenen	Nettoausgaben	Steuern (netto), steuerähnliche Einnahmen, Gebühren, zweckgeb. Abgaben	Einnahmen aus Verkauf	Mieten und Pachten	Sonstige Verwaltungs- und Betriebs-einnahmen	Ersätze zum Familienleistungs-ausgleich	Gl.-Nr.
42	43	44	45	46	47	48	
727 877	1 028 907	32 028	7 044	7 182	5 453	-	4
9 447	49 103	66	1 076	89	518	-	400
34 840	19 543	55	-	-	60	-	405
6	956	10	-	-	-	-	406
579	34 906	36	-	99	16	-	407
-	1	-	-	-	-	-	408
-	-	-	-	-	-	-	409
375	27 096	-	-	-	1	-	410
15	35 914	-	-	-	-	-	411
998	323 103	-	-	-	-	-	412
22	5 252	-	-	-	-	-	413
4 239	6 365	-	-	-	0	-	414
6 592	46 844	-	-	-	-	-	415
313 507	- 313 507	-	-	-	-	-	418
11 324	1 209	-	-	-	-	-	42
82	1 850	35	145	88	60	-	431
6	- 15	-	4	8	-	-	432
-	4	-	-	5	-	-	433
87	2 749	596	2	165	75	-	435
3 709	839	373	-	74	46	-	436
134	958	40	3	74	2	-	439
0	- 0	-	-	-	-	-	44
6 093	7 187	71	1	8	168	-	451
1 737	3 335	2	0	-	42	-	452
134	5 464	15	-	-	22	-	453
2 469	19 226	271	-	-	51	-	454
681	93 738	-	-	9	301	-	455
105	14 487	-	-	-	21	-	456
157	2 974	2	-	4	5	-	457
345	592	8	-	-	5	-	458
4 348	18 048	286	124	630	215	-	460
0	3 417	218	171	1	1	-	461
46	1 701	243	1	57	6	-	462
92	1 683	118	205	-	-	-	463
121 624	286 708	27 731	5 307	5 468	3 625	-	464
138	2 787	-	-	16	30	-	465
12	1 930	1 837	5	388	6	-	466
-	-	-	-	-	-	-	467
155	438	-	-	1	8	-	468
3 764	13 884	-	-	-	120	-	47
17 110	10 390	-	-	-	3	-	481
138 188	298 425	-	-	-	24	-	482
35 906	- 1 514	-	-	-	6	-	483
-	60	2	-	-	-	-	486
-	-	-	-	-	-	-	487
8 812	776	12	0	-	15	-	49

Noch: 5. Ausgaben und Einnahmen der Gemeinden und
in

Gl.- Nr.	Einzelplan Aufgabenbereich	Erstattungen von Ausgaben des Verwaltungshaushalts				Leist. des Landes a. der Umsetzung d. Vierten Gesetz. für moderne Dienstleistungen am Arbeitsmarkt
		von Bund und Land	von Gemeinden/ Gv	von and. öffentl. Bereichen	von sonstigen Bereichen	
		49	50	51	52	
4	Soziale Sicherung	56 965	21 345	35 134	2 816	-
400	Allgemeine Sozialverwaltung	7 915	176	199	116	-
405	Verwaltung der Grundsicherung für Arbeitsuchende nach SGB II	-	-	34 768	10	-
406	Betreuungsstelle	-	-	-	-	-
407	Verwaltung der Jugendhilfe	166	-	21	226	-
408	Versicherungsamt	-	-	-	-	-
409	Lastenausgleichsverwaltung	-	-	-	-	-
410	Hilfe zum Lebensunterhalt	367	69	-	-	-
411	Hilfe zur Pflege	15	25	-	-	-
412	Eingliederungshilfe für behinderte Menschen	605	358	-	4	-
413	Krankenhilfe, Hilfe bei Schwangerschaft	22	0	-	-	-
414	Sonstige Hilfen in besonderen Lebenslagen	3 755	9	24	-	-
415	Grundsicherung im Alter u. bei Erwerbsmind., Leistungen n. d. Vierten Kapitel SGB XII	1 651	-	-	-	-
418	Zuweisungen nach dem § 6 ThürAGSGB XII	-	-	-	-	-
42	Durchführung des AsylbLG	11 324	-	-	-	-
431	Soziale Einricht. für Ältere (ohne Pflegeeinricht.)	-	-	-	7	-
432	Soziale Einricht. f. pflegebedürft. ältere Menschen	6	-	-	-	-
433	Soziale Einrichtungen für behinderte Menschen	-	-	-	-	-
435	Soziale Einrichtungen für Wohnungslose	0	-	-	2	-
436	Soziale Einricht. f. Aussiedler u. Ausländer	3 654	-	18	56	-
439	Andere soziale Einrichtungen	-	40	-	44	-
44	Kriegsopferfürsorge u. ähnliche Leistungen	0	-	-	-	-
451	Jugendarbeit	31	45	-	1	-
452	Jugendsozialarbeit, erzieherischer Kinder- und Jugendschutz	-	12	2	3	-
453	Förderung der Erziehung in der Familie	10	4	-	-	-
454	Förderung von Kindern in Tageseinrich- tungen und in Tagespflege	593	136	-	28	-
455	Hilfe zur Erziehung	373	2 543	-	0	-
456	Hilfe für junge Volljährige/Inobhutnahme	40	72	-	-	-
457	Adoptionsvermittlung, Beistandschaft, Amts- pflegschaft u. -vormundschaft, Gerichtshilfen	-	37	-	1	-
458	Übrige Hilfen/Sonstige Ausgaben	16	4	-	-	-
460	Einrichtungen der Jugendarbeit	18	178	1	26	-
461	Jugendwohnheime, Schülerheime, Wohnheime für Auszubildende	-	2	0	-	-
462	Einrichtungen der Familienförderung	-	-	-	-	-
463	Einrichtungen für werdende Mütter und Mütter oder Väter mit Kind(ern)	-	-	-	-	-
464	Tageseinrichtungen für Kinder	257	17 410	89	2 230	-
465	Erziehungs-, Jugend- und Familien- beratungsstellen	-	0	-	-	-
466	Einrichtungen für Hilfe zur Erziehung u. Hilfe f. junge Volljährige sowie f. die Inobhutnahme	-	0	12	57	-
467	Einrichtungen der Mitarbeiterfortbildung	-	-	-	-	-
468	Sonstige Einrichtungen	-	3	1	1	-
47	Förderung der Wohlfahrtspflege	30	159	-	-	-
481	Vollzug des Unterhaltsvorschussgesetz.(UVG)	17 010	37	-	-	-
482	Grundsicherung f. Arbeitsuchende nach SGB II	-	25	-	-	-
483	Vollzug des Thüringer Erziehungsgeldgesetzes	603	-	-	-	-
486	Vollzug des Betreuungsgesetzes	-	-	-	-	-
487	Hilfe f. Heimkehrer u. politische Häftlinge	-	-	-	-	-
49	Sonstige soziale Angelegenheiten	8 504	-	-	2	-

Gemeindeverbände nach Arten und Aufgabenbereichen
1 000 EUR

Leist. des Landes a. d. Ausgleich v. Sonderlasten bei der Zus.führung v. Arbeitslosen- und Sozialhilfe	Allgemeine Zuweisungen, Umlagen, Zuweisungen und Zuschüsse für laufende Zwecke				Aufgaben- bezogene Leistungs- beteiligungen nach SGB II	Ersatz von sozialen Leistungen	Gl.- Nr.
	von Bund und Land	von Gemeinden/ Gv	von and. öffentl. Bereichen	von sonstigen Bereichen			
54	55	56	57	58	59	60	
-	466 270	19 225	5 306	1 738	135 038	73 838	4
-	969	23	251	73	-	-	400
-	-	-	72	-	-	-	405
-	-	-	6	-	-	-	406
-	350	4	43	6	-	-	407
-	-	-	-	-	-	-	408
-	-	-	-	-	-	-	409
-	-	-	8	-	-	8 768	410
-	-	-	-	-	-	7 073	411
-	393	-	-	-	-	38 861	412
-	-	-	-	-	-	57	413
-	459	-	-	-	-	219	414
-	4 941	-	-	-	-	1 262	415
-	313 507	-	-	-	-	-	418
-	-	-	-	-	-	241	42
-	23	1	44	6	-	-	431
-	-	-	-	-	-	-	432
-	-	-	-	0	-	-	433
-	73	15	14	10	-	-	435
-	36	-	-	0	-	-	436
-	91	-	42	1	-	-	439
-	-	-	-	-	-	-	44
-	6 054	161	8	48	-	20	451
-	1 735	1	-	8	-	16	452
-	125	-	-	-	-	346	453
-	1 853	0	-	-	-	710	454
-	308	-	-	9	-	7 508	455
-	65	-	-	0	-	1 206	456
-	157	-	-	-	-	134	457
-	329	-	-	1	-	10	458
-	3 287	1 689	316	74	-	-	460
-	-	2	-	1	-	-	461
-	46	-	-	0	-	-	462
-	-	-	-	0	-	-	463
-	92 449	17 285	1 272	1 228	-	-	464
-	138	-	-	-	-	-	465
-	-	-	-	21	-	-	466
-	-	-	-	-	-	-	467
-	88	14	-	-	-	-	468
-	3 154	18	6	235	-	-	47
-	59	-	41	-	-	4 152	481
-	1	-	3 148	0	135 038	3 160	482
-	35 303	-	-	-	-	13	483
-	-	-	-	-	-	-	486
-	-	-	-	-	-	-	487
-	274	11	34	15	-	82	49

Noch: 5. Ausgaben und Einnahmen der Gemeinden und
in

Gl.- Nr.	Einzelplan Aufgabenbereich	Gewinn- anteile, Konzess- abgaben	Schuldendiensthilfen			
			von Bund und Land	von Gemeinden/ Gv	von and. öffentl. Bereichen	von sonstigen Bereichen
			61	62	63	64
4	Soziale Sicherung	98	-	-	-	-
400	Allgemeine Sozialverwaltung	-	-	-	-	-
405	Verwaltung der Grundsicherung für Arbeitsuchende nach SGB II	-	-	-	-	-
406	Betreuungsstelle	-	-	-	-	-
407	Verwaltung der Jugendhilfe	-	-	-	-	-
408	Versicherungsamt	-	-	-	-	-
409	Lastenausgleichsverwaltung	-	-	-	-	-
410	Hilfe zum Lebensunterhalt	-	-	-	-	-
411	Hilfe zur Pflege	-	-	-	-	-
412	Eingliederungshilfe für behinderte Menschen	-	-	-	-	-
413	Krankenhilfe, Hilfe bei Schwangerschaft	-	-	-	-	-
414	Sonstige Hilfen in besonderen Lebenslagen	-	-	-	-	-
415	Grundsicherung im Alter u. bei Erwerbsmind., Leistungen n. d. Vierten Kapitel SGB XII	-	-	-	-	-
418	Zuweisungen nach dem § 6 ThürAGSGB XII	-	-	-	-	-
42	Durchführung des AsylbLG	-	-	-	-	-
431	Soziale Einricht. für Ältere (ohne Pflegeeinricht.)	-	-	-	-	-
432	Soziale Einricht. f. pflegebedürft. ältere Menschen	-	-	-	-	-
433	Soziale Einrichtungen für behinderte Menschen	-	-	-	-	-
435	Soziale Einrichtungen für Wohnungslose	-	-	-	-	-
436	Soziale Einricht. f. Aussiedler u. Ausländer	-	-	-	-	-
439	Andere soziale Einrichtungen	-	-	-	-	-
44	Kriegsopferfürsorge u. ähnliche Leistungen	-	-	-	-	-
451	Jugendarbeit	-	-	-	-	-
452	Jugendsozialarbeit, erzieherischer Kinder- und Jugendschutz	-	-	-	-	-
453	Förderung der Erziehung in der Familie	-	-	-	-	-
454	Förderung von Kindern in Tageseinrich- tungen und in Tagespflege	-	-	-	-	-
455	Hilfe zur Erziehung	-	-	-	-	-
456	Hilfe für junge Volljährige/Inobhutnahme	-	-	-	-	-
457	Adoptionsvermittlung, Beistandschaft, Amts- pflegschaft u. -vormundschaft, Gerichtshilfen	-	-	-	-	-
458	Übrige Hilfen/Sonstige Ausgaben	-	-	-	-	-
460	Einrichtungen der Jugendarbeit	-	-	-	-	-
461	Jugendwohnheime, Schülerheime, Wohnheime für Auszubildende	-	-	-	-	-
462	Einrichtungen der Familienförderung	-	-	-	-	-
463	Einrichtungen für werdende Mütter und Mütter oder Väter mit Kind(ern)	-	-	-	-	-
464	Tageseinrichtungen für Kinder	98	-	-	-	-
465	Erziehungs-, Jugend- und Familien- beratungsstellen	-	-	-	-	-
466	Einrichtungen für Hilfe zur Erziehung u. Hilfe f. junge Volljährige sowie f. die Inobhutnahme	-	-	-	-	-
467	Einrichtungen der Mitarbeiterfortbildung	-	-	-	-	-
468	Sonstige Einrichtungen	-	-	-	-	-
47	Förderung der Wohlfahrtspflege	-	-	-	-	-
481	Vollzug des Unterhaltsvorschussgesetz.(UVG)	-	-	-	-	-
482	Grundsicherung f. Arbeitsuchende nach SGB II	-	-	-	-	-
483	Vollzug des Thüringer Erziehungsgeldgesetzes	-	-	-	-	-
486	Vollzug des Betreuungsgesetzes	-	-	-	-	-
487	Hilfe f. Heimkehrer u. politische Häftlinge	-	-	-	-	-
49	Sonstige soziale Angelegenheiten	-	-	-	-	-

Gemeindeverbände nach Arten und Aufgabenbereichen
1 000 EUR

Zinseinnahmen			Sonstige Einnahmen d. Verwaltungs- haushalts	Brutto- einnahmen d. Verwal- tungs- haushalts	Abzüglich Zahlungen von Gemeinden/ Gemeinde- verbänden	Einnahmen d. Verwaltungs- haushalts ohne Zahlungen gleicher Ebene	Gl.- Nr.
von Gemeinden/ Gv	von and. öffentl. Bereichen	von sonstigen Bereichen					
66	67	68	69	70	71	72	
-	-	5	263	869 747	40 570	829 177	4
-	-	-	32	11 505	199	11 305	400
-	-	-	1	34 967	-	34 967	405
-	-	-	-	16	-	16	406
-	-	-	15	982	4	978	407
-	-	-	-	-	-	-	408
-	-	-	-	-	-	-	409
-	-	-	-	9 213	69	9 145	410
-	-	-	-	7 113	25	7 088	411
-	-	-	-	40 221	358	39 864	412
-	-	-	-	79	0	79	413
-	-	-	-	4 466	9	4 458	414
-	-	-	-	7 854	-	7 854	415
-	-	-	-	313 507	-	313 507	418
-	-	-	-	11 564	-	11 564	42
-	-	-	-	410	1	409	431
-	-	-	-	18	-	18	432
-	-	-	-	6	-	6	433
-	-	-	-	953	15	938	435
-	-	-	-	4 257	-	4 257	436
-	-	-	-	337	40	298	439
-	-	-	-	0	-	0	44
-	-	-	-	6 615	206	6 409	451
-	-	-	-	1 821	13	1 808	452
-	-	-	-	522	4	518	453
-	-	-	-	3 643	136	3 507	454
-	-	-	-	11 052	2 543	8 509	455
-	-	-	-	1 404	72	1 332	456
-	-	-	-	341	37	304	457
-	-	-	-	373	4	369	458
-	-	-	-	6 843	1 867	4 976	460
-	-	-	-	396	5	391	461
-	-	-	-	352	-	352	462
-	-	-	-	323	-	323	463
-	-	-	20	174 469	34 695	139 774	464
-	-	-	-	184	0	184	465
-	-	5	72	2 403	0	2 403	466
-	-	-	-	-	-	-	467
-	-	-	-	115	17	97	468
-	-	0	-	3 723	177	3 546	47
-	-	-	124	21 426	37	21 390	481
-	-	-	-	141 397	25	141 372	482
-	-	-	-	35 924	-	35 924	483
-	-	-	-	2	-	2	486
-	-	-	-	-	-	-	487
-	-	-	-	8 949	11	8 937	49

Noch: 5. Ausgaben und Einnahmen der Gemeinden und
in

Gl.- Nr.	Einzelplan Aufgabenbereich	Rückflüsse von Darlehen			Einnahmen aus Veräußerung von Beteiligungen	Einnahmen aus Veräußerung von Anlage- vermögen
		von Gemeinden/ Gv	von and. öffentl. Bereichen	von sonstigen Bereichen		
		73	74	75		
4	Soziale Sicherung	-	-	30	6	419
400	Allgemeine Sozialverwaltung	-	-	-	-	2
405	Verwaltung der Grundsicherung für Arbeitsuchende nach SGB II	-	-	-	-	5
406	Betreuungsstelle	-	-	-	-	-
407	Verwaltung der Jugendhilfe	-	-	-	-	-
408	Versicherungsamt	-	-	-	-	-
409	Lastenausgleichsverwaltung	-	-	-	-	-
410	Hilfe zum Lebensunterhalt	-	-	-	-	-
411	Hilfe zur Pflege	-	-	-	-	-
412	Eingliederungshilfe für behinderte Menschen	-	-	-	-	-
413	Krankenhilfe, Hilfe bei Schwangerschaft	-	-	-	-	-
414	Sonstige Hilfen in besonderen Lebenslagen	-	-	-	-	-
415	Grundsicherung im Alter u. bei Erwerbsmind., Leistungen n. d. Vierten Kapitel SGB XII	-	-	-	-	-
418	Zuweisungen nach dem § 6 ThürAGSGB XII	-	-	-	-	-
42	Durchführung des AsylbLG	-	-	-	-	-
431	Soziale Einricht. für Ältere (ohne Pflegeeinricht.)	-	-	-	-	-
432	Soziale Einricht. f. pflegebedürft. ältere Menschen	-	-	14	6	-
433	Soziale Einrichtungen für behinderte Menschen	-	-	-	-	-
435	Soziale Einrichtungen für Wohnungslose	-	-	-	-	-
436	Soziale Einricht. f. Aussiedler u. Ausländer	-	-	-	-	-
439	Andere soziale Einrichtungen	-	-	-	-	-
44	Kriegsopferfürsorge u. ähnliche Leistungen	-	-	-	-	-
451	Jugendarbeit	-	-	-	-	-
452	Jugendsozialarbeit, erzieherischer Kinder- und Jugendschutz	-	-	-	-	-
453	Förderung der Erziehung in der Familie	-	-	-	-	-
454	Förderung von Kindern in Tageseinrich- tungen und in Tagespflege	-	-	-	-	-
455	Hilfe zur Erziehung	-	-	-	-	-
456	Hilfe für junge Volljährige/Inobhutnahme	-	-	-	-	-
457	Adoptionsvermittlung, Beistandschaft, Amts- pflegschaft u. -vormundschaft, Gerichtshilfen	-	-	-	-	-
458	Übrige Hilfen/Sonstige Ausgaben	-	-	-	-	-
460	Einrichtungen der Jugendarbeit	-	-	-	-	36
461	Jugendwohnheime, Schülerheime, Wohnheime für Auszubildende	-	-	-	-	-
462	Einrichtungen der Familienförderung	-	-	-	-	-
463	Einrichtungen für werdende Mütter und Mütter oder Väter mit Kind(ern)	-	-	-	-	-
464	Tageseinrichtungen für Kinder	-	-	16	-	371
465	Erziehungs-, Jugend- und Familien- beratungsstellen	-	-	-	-	-
466	Einrichtungen für Hilfe zur Erziehung u. Hilfe f. junge Volljährige sowie f. die Inobhutnahme	-	-	-	-	4
467	Einrichtungen der Mitarbeiterfortbildung	-	-	-	-	-
468	Sonstige Einrichtungen	-	-	-	-	-
47	Förderung der Wohlfahrtspflege	-	-	1	-	-
481	Vollzug des Unterhaltsvorschussgesetz.(UVG)	-	-	-	-	-
482	Grundsicherung f. Arbeitsuchende nach SGB II	-	-	-	-	-
483	Vollzug des Thüringer Erziehungsgeldgesetzes	-	-	-	-	-
486	Vollzug des Betreuungsgesetzes	-	-	-	-	-
487	Hilfe f. Heimkehrer u. politische Häftlinge	-	-	-	-	-
49	Sonstige soziale Angelegenheiten	-	-	-	-	-

Noch: 5. Ausgaben und Einnahmen der Gemeinden und
in

Gl.- Nr.	Einzelplan Aufgabenbereich	Beiträge u. ä. Entgelte, sonstige Einn. d. Vermögens- haushalts	Bruttoein- nahmen des Vermögens- haushalts	Abzüglich Zahlungen von Gemeinden/ Gemeinde- verbänden	Einnahmen d. Vermögens- haushalts ohne Zahlungen gleicher Ebene	Bruttoeinnah- men Verwalt.- u. Vermögens- haushalt zusammen
		85	86	87	88	89
4	Soziale Sicherung	-	30 942	955	29 986	900 689
400	Allgemeine Sozialverwaltung	-	114	-	114	11 619
405	Verwaltung der Grundsicherung für Arbeitsuchende nach SGB II	-	5	-	5	34 972
406	Betreuungsstelle	-	-	-	-	16
407	Verwaltung der Jugendhilfe	-	-	-	-	982
408	Versicherungsamt	-	-	-	-	-
409	Lastenausgleichsverwaltung	-	-	-	-	-
410	Hilfe zum Lebensunterhalt	-	-	-	-	9 213
411	Hilfe zur Pflege	-	-	-	-	7 113
412	Eingliederungshilfe für behinderte Menschen	-	-	-	-	40 221
413	Krankenhilfe, Hilfe bei Schwangerschaft	-	-	-	-	79
414	Sonstige Hilfen in besonderen Lebenslagen	-	-	-	-	4 466
415	Grundsicherung im Alter u. bei Erwerbsmind., Leistungen n. d. Vierten Kapitel SGB XII	-	-	-	-	7 854
418	Zuweisungen nach dem § 6 ThürAGSGB XII	-	-	-	-	313 507
42	Durchführung des AsylbLG	-	-	-	-	11 564
431	Soziale Einricht. für Ältere (ohne Pflegeeinricht.)	-	15	-	15	426
432	Soziale Einricht. f. pflegebedürft. ältere Menschen	-	31	11	20	49
433	Soziale Einrichtungen für behinderte Menschen	-	-	-	-	6
435	Soziale Einrichtungen für Wohnungslose	-	-	-	-	953
436	Soziale Einricht. f. Aussiedler u. Ausländer	-	-	-	-	4 257
439	Andere soziale Einrichtungen	-	-	-	-	337
44	Kriegsopferfürsorge u. ähnliche Leistungen	-	-	-	-	0
451	Jugendarbeit	-	0	0	0	6 616
452	Jugendsozialarbeit, erzieherischer Kinder- und Jugendschutz	-	-	-	-	1 821
453	Förderung der Erziehung in der Familie	-	-	-	-	522
454	Förderung von Kindern in Tageseinrich- tungen und in Tagespflege	-	22	-	22	3 665
455	Hilfe zur Erziehung	-	-	-	-	11 052
456	Hilfe für junge Volljährige/Inobhutnahme	-	-	-	-	1 404
457	Adoptionsvermittlung, Beistandschaft, Amts- pflegschaft u. -vormundschaft, Gerichtshilfen	-	-	-	-	341
458	Übrige Hilfen/Sonstige Ausgaben	-	-	-	-	373
460	Einrichtungen der Jugendarbeit	-	846	38	808	7 689
461	Jugendwohnheime, Schülerheime, Wohnheime für Auszubildende	-	10	10	-	405
462	Einrichtungen der Familienförderung	-	-	-	-	352
463	Einrichtungen für werdende Mütter und Mütter oder Väter mit Kind(ern)	-	92	-	92	415
464	Tageseinrichtungen für Kinder	-	29 151	888	28 263	203 620
465	Erziehungs-, Jugend- und Familien- beratungsstellen	-	-	-	-	184
466	Einrichtungen für Hilfe zur Erziehung u. Hilfe f. junge Volljährige sowie f. die Inobhutnahme	-	4	-	4	2 408
467	Einrichtungen der Mitarbeiterfortbildung	-	-	-	-	-
468	Sonstige Einrichtungen	-	75	8	67	190
47	Förderung der Wohlfahrtspflege	-	575	-	575	4 298
481	Vollzug des Unterhaltsvorschussgesetz.(UVG)	-	-	-	-	21 426
482	Grundsicherung f. Arbeitsuchende nach SGB II	-	-	-	-	141 397
483	Vollzug des Thüringer Erziehungsgeldgesetzes	-	-	-	-	35 924
486	Vollzug des Betreuungsgesetzes	-	-	-	-	2
487	Hilfe f. Heimkehrer u. politische Häftlinge	-	-	-	-	-
49	Sonstige soziale Angelegenheiten	-	-	-	-	8 949

Gemeindeverbände nach Arten und Aufgabenbereichen
1 000 EUR

Abzüglich Zahlungen v. Gemeinden/ Gemeinde- verbänden zusammen	Abzüglich haushalts- technischer Verrech- nungen	Bereinigte Einnahmen zusammen	Abzüglich Zahlungen von anderen Ebenen	Netto- einnahmen	Mehr- ausgaben (-) Mehr- einnahmen (Brutto)	Gl.- Nr.
90	91	92	93	94	95	
41 526	1 621	857 542	727 877	129 665	- 909 709	4
199	51	11 369	9 447	1 922	- 47 297	400
-	10	34 962	34 840	122	- 19 499	405
-	-	16	6	10	- 945	406
4	186	791	579	212	- 34 534	407
-	-	-	-	-	- 1	408
-	-	-	-	-	-	409
69	-	9 145	375	8 770	- 18 327	410
25	-	7 088	15	7 073	- 28 841	411
358	-	39 864	998	38 866	- 284 238	412
0	-	79	22	57	- 5 196	413
9	-	4 458	4 239	219	- 6 146	414
-	-	7 854	6 592	1 262	- 45 582	415
-	-	313 507	313 507	-	313 507	418
-	-	11 564	11 324	241	- 969	42
1	-	425	82	343	- 1 523	431
11	-	38	6	32	47	432
-	-	6	-	6	2	433
15	-	938	87	851	- 1 908	435
-	52	4 205	3 709	496	- 303	436
40	-	298	134	164	- 807	439
-	-	0	0	-	0	44
206	-	6 410	6 093	317	- 6 946	451
13	-	1 808	1 737	71	- 3 351	452
4	-	518	134	383	- 5 081	453
136	26	3 503	2 469	1 035	- 18 206	454
2 543	-	8 509	681	7 828	- 85 949	455
72	-	1 332	105	1 227	- 13 260	456
37	-	304	157	147	- 2 828	457
4	-	369	345	24	- 568	458
1 905	0	5 784	4 348	1 436	- 17 002	460
15	-	391	0	391	- 3 188	461
-	-	352	46	306	- 1 517	462
-	-	415	92	324	- 1 478	463
35 583	1 167	166 869	121 624	45 245	- 249 476	464
0	-	184	138	46	- 2 741	465
0	129	2 279	12	2 267	- 97	466
-	-	-	-	-	-	467
26	-	165	155	9	- 441	468
177	-	4 121	3 764	357	- 13 527	47
37	-	21 390	17 110	4 279	- 6 111	481
25	-	141 372	138 188	3 184	- 295 241	482
-	-	35 924	35 906	18	570	483
-	-	2	-	2	- 58	486
-	-	-	-	-	-	487
11	-	8 937	8 812	125	- 655	49

Noch: 5. Ausgaben und Einnahmen der Gemeinden und
in

Gl.- Nr.	Einzelplan Aufgabenbereich	Personalausgaben				
		zusammen	Dienst- bezüge einschl. Sozial- versich.	Versorgungs- bezüge, einschl. Beiträge zu Versorgungs- kassen	Aufwendungen für ehren- amtliche Tätigkeit	Beihilfen, Unterstüt- zungen u. dgl., Personal- nebenausg.
		1	2	3	4	5
5	Gesundheit, Sport, Erholung	73 777	70 966	2 612	117	82
50	Gesundheitsverwaltung	39 333	37 573	1 589	105	66
51	Krankenhäuser	-	-	-	-	-
54	Sonst. Einricht. u. Maßn. d. Gesundheitspflege	1 363	1 321	42	-	-
55	Förderung des Sports	1 587	1 532	54	1	1
56	Eigene Sportstätten	7 623	7 383	238	1	1
57	Badeanstalten	5 479	5 313	163	1	1
58	Park- und Gartenanlagen	17 092	16 578	500	1	12
59	Sonstige Erholungseinrichtungen	1 300	1 266	26	8	1
6	Bau- und Wohnungswesen, Verkehr	117 093	111 607	5 203	4	279
60	Bauverwaltung	65 919	63 146	2 650	2	121
61	Städteplanung, Vermessung, Bauordnung	38 330	36 058	2 128	0	144
62	Wohnungsbauförderung	1 715	1 642	69	-	4
63	Gemeindestraßen	6 156	5 970	181	1	5
65	Kreisstraßen	2 602	2 504	96	-	2
660	Bundesstraßen	-	-	-	-	-
665	Landesstraßen	-	-	-	-	-
670	Straßenbeleuchtung	975	943	32	-	-
675	Straßenreinigung	668	644	23	-	0
68	Parkeinrichtungen	203	196	7	-	-
69	Wasserläufe/Wasserbau	524	503	17	1	3
7	Öffentl. Einrichtungen, Wirtschaftsförderung	114 160	110 319	3 684	29	128
70	Abwasserbeseitigung	219	213	6	-	-
72	Abfallbeseitigung	3 585	3 430	150	-	4
73	Märkte	1 505	1 449	56	-	-
74	Schlacht- und Viehhöfe	2 407	2 331	75	-	1
75	Bestattungswesen	8 565	8 274	283	3	4
76	Sonstige öffentliche Einrichtungen	1 629	1 582	42	5	-
77	Hilfsbetriebe der Verwaltung	82 151	79 512	2 543	2	95
78	Förderung der Land- und Forstwirtschaft	62	60	2	-	-
790	Fremdenverkehr	4 030	3 881	127	18	3
791	Sonst. Förderung von Wirtschaft u. Verkehr	9 788	9 385	383	1	19
792	Förderung des ÖPNV	219	201	16	-	2
8	Wirtschaftliche Unternehmen, Allgemeines Grund- und Sondervermögen	5 548	5 322	189	4	32
80	Verwaltung der wirtschaftlichen Unternehmen	193	172	18	-	3
810	Elektrizitätsversorgung	-	-	-	-	-
813	Gasversorgung	-	-	-	-	-
815	Wasserversorgung	73	70	2	0	-
816	Fernwärmeversorgung	12	11	1	-	-
817	Kombinierte Versorgungsunternehmen	-	-	-	-	-
82	Verkehrsunternehmen	2	2	-	-	-
83	Kombinierte Versorgungs- u. Verkehrsuntern.	-	-	-	-	-
84	Unternehmen der Wirtschaftsförderung	298	288	9	1	-
85	Land- und forstwirtschaftliche Unternehmen	2 092	1 996	68	0	27
86	Kur- und Badebetriebe	611	589	21	1	1
87	Sonstige wirtschaftliche Unternehmen	526	510	15	-	-
88	Allgemeines Grundvermögen	1 742	1 684	55	1	1
89	Allgemeines Sondervermögen	-	-	-	-	-
9	Allgemeine Finanzwirtschaft	-	-	-	-	-
90	Steuern, allg. Zuweisungen u. allg. Umlagen	-	-	-	-	-
91	Sonstige allgemeine Finanzwirtschaft	-	-	-	-	-
92	Deckung von Sollfehlbeträgen	-	-	-	-	-
	Summe Einzelpläne 0 bis 9	1 258 755	1 161 558	65 251	23 342	8 605

Gemeindeverbände nach Arten und Aufgabenbereichen
1 000 EUR

Unterhalt der Grundstücke und des sonstigen unbewegl. Vermögens	Geräte, Ausstattungs-, Ausrüstungs-, sonstige Gebrauchs- gegenstände	Mieten und Pachten	Bewirt- schaftung der Grund- stücke, baulichen Anlagen usw.	Haltung von Fahr- zeugen	Weitere Verwaltungs- und Betriebs- ausgaben	Sonstige Geschäfts- und Sach- ausgaben	Gl.- Nr.
6	7	8	9	10	11	12	
16 630	1 580	2 420	15 423	1 202	5 145	4 645	5
10	112	181	177	51	919	675	50
-	-	-	-	-	-	537	51
60	6	24	142	2	47	25	54
15	8	10	74	15	336	556	55
4 244	495	1 347	9 999	242	483	508	56
1 203	198	463	2 981	32	1 227	1 171	57
10 006	643	316	1 568	788	1 843	846	58
1 092	118	79	483	72	290	326	59
60 591	1 731	2 287	15 164	1 833	37 103	8 324	6
301	292	1 223	432	156	288	1 425	60
227	232	590	262	10	2 407	5 947	61
96	-	5	89	-	6	23	62
36 679	620	257	10 126	946	2 943	639	63
8 761	362	77	806	413	88	67	65
513	-	-	4	-	12	2	660
182	-	-	-	-	20	1	665
7 676	16	20	105	13	26 243	27	670
4 085	121	73	3 207	284	4 623	47	675
309	82	30	68	-	266	29	68
1 761	5	13	66	11	208	117	69
10 676	3 086	3 382	16 172	12 619	81 260	7 857	7
685	21	1	3 574	0	1 594	688	70
1 128	66	451	1 601	187	71 640	876	72
176	98	78	742	13	1 739	874	73
-	21	13	2	-	110	43	74
4 430	259	234	2 089	154	1 210	909	75
1 922	399	179	5 644	11	456	507	76
1 630	2 091	2 315	2 090	12 221	1 293	1 093	77
423	1	2	24	2	348	48	78
138	96	62	234	16	2 006	1 216	790
135	32	43	147	14	846	1 452	791
10	0	4	27	-	17	152	792
14 766	730	2 568	24 509	212	4 768	5 444	8
-	-	-	-	-	-	4	80
3	-	5	3	-	9	110	810
-	-	-	-	-	-	8	813
247	28	0	212	21	206	274	815
-	12	0	73	17	-	125	816
3	4	-	8	-	-	3	817
5	1	2	4	2	-	4	82
1	-	-	-	-	-	-	83
341	29	516	739	-	61	366	84
4 743	49	31	656	107	2 890	433	85
91	23	38	218	38	375	1 500	86
158	10	20	439	15	176	243	87
9 174	574	1 956	22 155	12	1 050	2 315	88
-	-	-	2	-	-	58	89
-	-	-	-	-	-	-	9
-	-	-	-	-	-	-	90
-	-	-	-	-	-	-	91
-	-	-	-	-	-	-	92
131 929	28 744	60 339	193 579	24 175	245 475	116 317	

Noch: 5. Ausgaben und Einnahmen der Gemeinden und
in

Gl.- Nr.	Einzelplan Aufgabenbereich	Erstattungen von Ausgaben des Verwaltungshaushalts		Kalkulatorische Kosten		Aufgaben- bezogene Leistungs- beteiligungen nach SGB II
		an öffentlichen Bereich	an sonstige Bereiche	Ab- schrei- bungen	Verzinsung d. Anlage- kapitals	
		13	14	15	16	17
5	Gesundheit, Sport, Erholung	342	12 711	2 553	1 428	-
50	Gesundheitsverwaltung	27	747	0	0	-
51	Krankenhäuser	-	-	-	-	-
54	Sonst. Einricht. u. Maßn. d. Gesundheitspflege	6	80	11	14	-
55	Förderung des Sports	10	361	0	-	-
56	Eigene Sportstätten	123	1 282	598	593	-
57	Badeanstalten	12	661	1 466	637	-
58	Park- und Gartenanlagen	52	8 508	245	157	-
59	Sonstige Erholungseinrichtungen	112	1 072	233	27	-
6	Bau- und Wohnungswesen, Verkehr	1 968	19 752	508	164	-
60	Bauverwaltung	6	1 127	3	1	-
61	Städteplanung, Vermessung, Bauordnung	6	121	142	-	-
62	Wohnungsbauförderung	-	41	-	-	-
63	Gemeindestraßen	1 766	9 434	327	155	-
65	Kreisstraßen	-	1 883	-	-	-
660	Bundesstraßen	-	3	-	-	-
665	Landesstraßen	-	-	-	-	-
670	Straßenbeleuchtung	2	623	1	-	-
675	Straßenreinigung	141	4 720	6	2	-
68	Parkeinrichtungen	3	80	29	6	-
69	Wasserläufe/Wasserbau	45	1 719	0	0	-
7	Öffentl. Einrichtungen, Wirtschaftsförderung	2 475	24 905	4 678	3 673	-
70	Abwasserbeseitigung	780	394	1 339	1 093	-
72	Abfallbeseitigung	492	17 498	580	703	-
73	Märkte	1	779	89	133	-
74	Schlacht- und Viehhöfe	149	17	-	-	-
75	Bestattungswesen	63	3 599	1 578	1 195	-
76	Sonstige öffentliche Einrichtungen	18	503	273	234	-
77	Hilfsbetriebe der Verwaltung	913	1 276	780	296	-
78	Förderung der Land- und Forstwirtschaft	2	117	13	3	-
790	Fremdenverkehr	56	677	22	17	-
791	Sonst. Förderung von Wirtschaft u. Verkehr	-	41	3	-	-
792	Förderung des ÖPNV	0	5	-	-	-
8	Wirtschaftliche Unternehmen, Allgemeines Grund- und Sondervermögen	952	4 215	2 034	1 462	-
80	Verwaltung der wirtschaftlichen Unternehmen	-	-	-	-	-
810	Elektrizitätsversorgung	-	-	2	1	-
813	Gasversorgung	-	-	-	-	-
815	Wasserversorgung	24	166	336	264	-
816	Fernwärmeversorgung	-	-	-	-	-
817	Kombinierte Versorgungsunternehmen	-	7	64	24	-
82	Verkehrsunternehmen	-	1	86	-	-
83	Kombinierte Versorgungs- u. Verkehrsuntern.	-	-	-	-	-
84	Unternehmen der Wirtschaftsförderung	6	47	558	255	-
85	Land- und forstwirtschaftliche Unternehmen	756	215	65	15	-
86	Kur- und Badebetriebe	-	472	-	-	-
87	Sonstige wirtschaftliche Unternehmen	-	1 253	130	70	-
88	Allgemeines Grundvermögen	165	1 899	792	834	-
89	Allgemeines Sondervermögen	-	155	-	-	-
9	Allgemeine Finanzwirtschaft	-	-	-	-	-
90	Steuern, allg. Zuweisungen u. allg. Umlagen	-	-	-	-	-
91	Sonstige allgemeine Finanzwirtschaft	-	-	-	-	-
92	Deckung von Sollfehlbeträgen	-	-	-	-	-
	Summe Einzelpläne 0 bis 9	44 435	94 005	22 971	22 934	329 934

Gemeindeverbände nach Arten und Aufgabenbereichen
1 000 EUR

Zuweisungen u. sonstige Zuschüsse für lfd. Zwecke, allg. Zuweisungen, Umlagen		Schulden- dienst- hilfen	Soziale Leistungen	Sonstige Ausgaben d. Verwaltungs- haushalts	Brutto- ausgaben des Verwaltungs- haushalts	Abzüglich Zahlungen von Gemeinden/ Gemeinde- verbänden	Gl.- Nr.
an öffentlichen Bereich	an sonstige Bereiche						
18	19	20	21	22	23	24	
25 955	26 517	7	-	161	190 496	1 591	5
2 108	166	-	-	1	44 508	792	50
23 419	-	-	-	-	23 956	-	51
-	3 153	-	-	-	4 933	114	54
144	16 140	-	-	-	19 257	15	55
131	2 296	-	-	121	30 083	608	56
140	3 067	7	-	-	18 744	29	57
3	1 457	-	-	37	43 561	25	58
12	239	-	-	1	5 455	8	59
2 646	4 782	4	-	263	274 212	475	6
-	533	-	-	18	71 725	54	60
41	104	-	-	62	48 481	73	61
3	-	-	-	-	1 978	-	62
1 784	1 242	4	-	150	73 228	52	63
14	1 843	-	-	2	16 919	118	65
-	1	-	-	-	535	-	660
-	-	-	-	-	203	-	665
-	410	-	-	0	36 111	0	670
136	561	-	-	-	18 672	171	675
85	-	-	-	0	1 190	-	68
583	88	-	-	30	5 170	7	69
10 306	57 742	3	-	8 451	361 444	2 015	7
2 649	1 104	3	-	77	14 220	37	70
338	7 745	-	-	6 817	113 707	242	72
-	56	-	-	-	6 283	1	73
2	-	-	-	115	2 880	-	74
2	199	-	-	51	24 538	24	75
3	435	-	-	-	12 213	5	76
4	2 373	-	-	76	110 603	1 407	77
7	29	-	-	1	1 080	1	78
84	2 468	-	-	47	11 168	199	790
181	2 591	-	-	14	15 286	85	791
7 037	40 742	-	-	1 254	49 467	15	792
434	29 666	859	-	1 713	99 880	150	8
-	356	-	-	-	553	-	80
-	13	-	-	0	145	-	810
-	26	-	-	-	34	-	813
279	10	-	-	32	2 175	12	815
-	220	-	-	-	458	-	816
21	3 421	-	-	-	3 555	-	817
-	10 538	-	-	-	10 645	33	82
-	-	-	-	-	1	-	83
8	8 369	-	-	2	11 596	15	84
93	43	-	-	203	12 391	23	85
-	2 338	859	-	-	6 565	18	86
-	3 317	-	-	-	6 357	-	87
33	857	-	-	253	43 810	49	88
-	159	-	-	1 223	1 596	-	89
485 935	-	-	-	515 695	1 001 631	482 250	9
485 935	-	-	-	3 724	489 660	482 201	90
-	-	-	-	511 971	511 971	49	91
-	-	-	-	-	-	-	92
595 864	488 308	873	748 033	527 108	4 933 777	559 351	

Noch: 5. Ausgaben und Einnahmen der Gemeinden und
in

Gl.- Nr.	Einzelplan Aufgabenbereich	Ausgaben d. Verwaltungs- haushalts ohne Zahlungen gleicher Ebene	Gewährung von Darlehen	Erwerb von Beteiligungen, Kapital- einlagen	Erwerb von Sachvermögen	Bau- maßnahmen
		25	26	27	28	29
5	Gesundheit, Sport, Erholung	188 904	2	425	2 985	58 444
50	Gesundheitsverwaltung	43 716	-	-	87	-
51	Krankenhäuser	23 956	-	350	-	0
54	Sonst. Einricht. u. Maßn. d. Gesundheitspflege	4 819	-	-	32	93
55	Förderung des Sports	19 242	-	-	113	4 092
56	Eigene Sportstätten	29 475	2	50	1 018	30 306
57	Badeanstalten	18 715	-	25	230	7 214
58	Park- und Gartenanlagen	43 535	-	-	1 158	9 875
59	Sonstige Erholungseinrichtungen	5 447	-	-	347	6 865
6	Bau- und Wohnungswesen, Verkehr	273 737	869	101	7 378	318 637
60	Bauverwaltung	71 671	-	-	100	1 235
61	Städteplanung, Vermessung, Bauordnung	48 408	233	-	3 517	106 019
62	Wohnungsbauförderung	1 978	636	101	114	3 633
63	Gemeindestraßen	73 176	-	-	2 530	173 051
65	Kreisstraßen	16 801	-	-	554	15 515
660	Bundesstraßen	535	-	-	33	5 531
665	Landesstraßen	203	-	-	0	811
670	Straßenbeleuchtung	36 110	-	-	210	5 091
675	Straßenreinigung	18 501	-	-	177	4
68	Parkeinrichtungen	1 190	-	-	108	1 113
69	Wasserläufe/Wasserbau	5 163	-	-	35	6 634
7	Öffentl. Einrichtungen, Wirtschaftsförderung	359 429	24	2 356	15 392	70 808
70	Abwasserbeseitigung	14 182	24	-	369	6 188
72	Abfallbeseitigung	113 466	-	46	63	4 239
73	Märkte	6 282	-	-	105	148
74	Schlacht- und Viehhöfe	2 880	-	-	-	-
75	Bestattungswesen	24 514	-	-	464	6 696
76	Sonstige öffentliche Einrichtungen	12 208	-	-	616	16 333
77	Hilfsbetriebe der Verwaltung	109 196	-	-	10 219	2 297
78	Förderung der Land- und Forstwirtschaft	1 079	-	-	61	7 459
790	Fremdenverkehr	10 969	-	953	680	2 276
791	Sonst. Förderung von Wirtschaft u. Verkehr	15 201	-	-	2 815	24 402
792	Förderung des ÖPNV	49 452	-	1 357	-	770
8	Wirtschaftliche Unternehmen, Allgemeines Grund- und Sondervermögen	99 730	1 610	18 569	14 874	46 293
80	Verwaltung der wirtschaftlichen Unternehmen	553	-	-	-	-
810	Elektrizitätsversorgung	145	-	248	-	30
813	Gasversorgung	34	-	-	-	-
815	Wasserversorgung	2 163	-	-	88	354
816	Fernwärmeversorgung	458	1 556	-	11	-
817	Kombinierte Versorgungsunternehmen	3 555	-	150	1	1
82	Verkehrsunternehmen	10 612	-	0	-	281
83	Kombinierte Versorgungs- u. Verkehrsuntern.	1	-	-	-	-
84	Unternehmen der Wirtschaftsförderung	11 581	-	935	1 006	3 838
85	Land- und forstwirtschaftliche Unternehmen	12 368	25	20	154	1 210
86	Kur- und Badebetriebe	6 547	-	50	209	1 137
87	Sonstige wirtschaftliche Unternehmen	6 357	-	33	60	673
88	Allgemeines Grundvermögen	43 761	29	14 637	13 345	38 594
89	Allgemeines Sondervermögen	1 596	-	2 496	-	174
9	Allgemeine Finanzwirtschaft	519 381	-	-	-	-
90	Steuern, allg. Zuweisungen u. allg. Umlagen	7 459	-	-	-	-
91	Sonstige allgemeine Finanzwirtschaft	511 922	-	-	-	-
92	Deckung von Sollfehlbeträgen	-	-	-	-	-
	Summe Einzelpläne 0 bis 9	4 374 426	3 861	21 451	91 585	692 035

Gemeindeverbände nach Arten und Aufgabenbereichen
1 000 EUR

Zuweisungen und Zuschüsse für Investitionen		Tilgung von Krediten, Rückzahlung innerer Darlehen		Sonstige Ausgaben d. Vermögenshaushalts	Bruttoausgaben d. Vermögenshaushalts	Abzüglich Zahlungen von Gemeinden/ Gemeindeverbänden	Gl.-Nr.
an öffentlichen Bereich	an sonstige Bereiche	an öffentlichen Bereich	an sonstige Bereiche				
30	31	32	33	34	35	36	
513	2 570	-	-	-	64 938	1 023	5
-	-	-	-	-	87	-	50
-	13	-	-	-	363	-	51
-	2	-	-	-	126	-	54
372	1 833	-	-	-	6 410	-	55
63	305	-	-	-	31 743	830	56
60	109	-	-	-	7 638	110	57
7	98	-	-	-	11 139	35	58
11	211	-	-	-	7 433	47	59
10 435	35 612	-	-	-	373 032	2 904	6
3	25	-	-	-	1 362	-	60
2 360	32 268	-	-	-	144 398	574	61
-	382	-	-	-	4 867	-	62
6 807	2 883	-	-	-	185 271	2 162	63
558	29	-	-	-	16 656	151	65
-	-	-	-	-	5 564	-	660
-	-	-	-	-	811	-	665
-	3	-	-	-	5 303	17	670
-	-	-	-	-	180	-	675
-	-	-	-	-	1 222	-	68
706	23	-	-	-	7 398	-	69
9 278	8 254	-	-	139	106 250	1 747	7
6 021	117	-	-	139	12 857	219	70
3	0	-	-	-	4 351	-	72
-	-	-	-	-	253	-	73
-	-	-	-	-	-	-	74
- 1	6	-	-	-	7 165	-	75
6	4 507	-	-	-	21 462	511	76
58	28	-	-	-	12 601	57	77
180	276	-	-	-	7 977	14	78
8	9	-	-	-	3 926	559	790
2 976	2 920	-	-	-	33 112	387	791
27	391	-	-	-	2 545	1	792
1 667	5 011	-	-	189	88 214	134	8
-	601	-	-	-	601	-	80
-	4	-	-	-	282	-	810
-	-	-	-	-	-	-	813
588	62	-	-	-	1 092	-	815
-	-	-	-	-	1 567	-	816
-	336	-	-	-	488	-	817
14	598	-	-	-	894	-	82
-	-	-	-	-	-	-	83
20	-	-	-	-	5 798	-	84
13	228	-	-	-	1 651	6	85
8	365	-	-	-	1 769	-	86
-	2 249	-	-	-	3 015	29	87
1 024	568	-	-	189	68 387	98	88
-	-	-	-	-	2 671	-	89
160	121	221	267 263	109 322	377 088	1 612	9
160	121	-	-	-	281	25	90
-	-	221	267 263	92 939	360 423	1 587	91
-	-	-	-	16 384	16 384	-	92
25 737	70 073	221	267 263	109 651	1 281 877	13 412	

Noch: 5. Ausgaben und Einnahmen der Gemeinden und
in

Gl.- Nr.	Einzelplan Aufgabenbereich	Ausgaben d. Vermögens- haushalts ohne Zahlungen gleicher Ebene	Bruttoausg. Verwaltungs- u.Vermögens- haushalt zusammen	Abzüglich Zahlungen v. Gemeinden/Gv zusammen	Abzüglich haushalts- technischer Ver- rechnungen	Bereinigte Ausgaben zusammen
		37	38	39	40	41
5	Gesundheit, Sport, Erholung	63 916	255 434	2 614	13 826	238 995
50	Gesundheitsverwaltung	87	44 594	792	43	43 759
51	Krankenhäuser	363	24 319	-	-	24 319
54	Sonst. Einricht. u. Maßn. d. Gesundheitspflege	126	5 059	114	31	4 914
55	Förderung des Sports	6 410	25 667	15	320	25 332
56	Eigene Sportstätten	30 913	61 826	1 438	2 540	57 847
57	Badeanstalten	7 528	26 382	139	2 694	23 548
58	Park- und Gartenanlagen	11 103	54 699	60	7 089	47 550
59	Sonstige Erholungseinrichtungen	7 385	12 888	56	1 108	11 724
6	Bau- und Wohnungswesen, Verkehr	370 128	647 243	3 379	17 384	626 481
60	Bauverwaltung	1 362	73 088	54	1 023	72 010
61	Städteplanung, Vermessung, Bauordnung	143 824	192 878	646	199	192 033
62	Wohnungsbauförderung	4 867	6 846	-	8	6 838
63	Gemeindestraßen	183 110	258 500	2 214	9 616	246 670
65	Kreisstraßen	16 504	33 575	270	1 883	31 422
660	Bundesstraßen	5 564	6 098	-	3	6 096
665	Landesstraßen	811	1 014	-	-	1 014
670	Straßenbeleuchtung	5 286	41 414	17	321	41 076
675	Straßenreinigung	180	18 852	171	3 604	15 077
68	Parkeinrichtungen	1 222	2 411	-	105	2 307
69	Wasserläufe/Wasserbau	7 398	12 567	7	622	11 938
7	Öffentl. Einrichtungen, Wirtschaftsförderung	104 503	467 694	3 763	24 875	439 057
70	Abwasserbeseitigung	12 638	27 077	257	2 847	23 973
72	Abfallbeseitigung	4 351	118 059	242	9 627	108 190
73	Märkte	253	6 536	1	1 000	5 535
74	Schlacht- und Viehhöfe	-	2 880	-	132	2 748
75	Bestattungswesen	7 165	31 702	24	6 128	25 551
76	Sonstige öffentliche Einrichtungen	20 951	33 674	516	979	32 179
77	Hilfsbetriebe der Verwaltung	12 545	123 204	1 464	2 362	119 379
78	Förderung der Land- und Forstwirtschaft	7 963	9 057	15	132	8 911
790	Fremdenverkehr	3 368	15 094	758	391	13 946
791	Sonst. Förderung von Wirtschaft u. Verkehr	32 725	48 399	472	22	47 905
792	Förderung des ÖPNV	2 544	52 012	16	1 255	50 740
8	Wirtschaftliche Unternehmen, Allgemeines Grund- und Sondervermögen	88 080	188 094	284	8 448	179 363
80	Verwaltung der wirtschaftlichen Unternehmen	601	1 154	-	-	1 154
810	Elektrizitätsversorgung	282	427	-	3	425
813	Gasversorgung	-	34	-	-	34
815	Wasserversorgung	1 092	3 266	12	787	2 467
816	Fernwärmeversorgung	1 567	2 025	-	-	2 025
817	Kombinierte Versorgungsunternehmen	488	4 042	-	95	3 948
82	Verkehrsunternehmen	894	11 539	33	87	11 418
83	Kombinierte Versorgungs- u. Verkehrsuntern.	-	1	-	-	1
84	Unternehmen der Wirtschaftsförderung	5 798	17 394	15	860	16 520
85	Land- und forstwirtschaftliche Unternehmen	1 645	14 042	29	453	13 560
86	Kur- und Badebetriebe	1 769	8 334	18	347	7 969
87	Sonstige wirtschaftliche Unternehmen	2 986	9 372	29	1 370	7 972
88	Allgemeines Grundvermögen	68 288	112 197	147	3 081	108 968
89	Allgemeines Sondervermögen	2 671	4 267	-	1 366	2 901
9	Allgemeine Finanzwirtschaft	375 476	1 378 718	483 861	413 991	480 866
90	Steuern, allg. Zuweisungen u. allg. Umlagen	256	489 941	482 226	-	7 715
91	Sonstige allgemeine Finanzwirtschaft	358 836	872 394	1 636	413 991	456 767
92	Deckung von Sollfehlbeträgen	16 384	16 384	-	-	16 384
	Summe Einzelpläne 0 bis 9	1 268 466	6 215 655	572 763	524 386	5 118 506

Gemeindeverbände nach Arten und Aufgabenbereichen
1 000 EUR

Abzüglich Zahlungen von anderen Ebenen	Nettoausgaben	Steuern (netto), steuerähnliche Einnahmen, Gebühren, zweckgeb. Abgaben	Einnahmen aus Verkauf	Mieten und Pachten	Sonstige Verwaltungs- und Betriebs-einnahmen	Ersätze zum Familienleistungs-ausgleich	Gl.-Nr.
42	43	44	45	46	47	48	
28 966	210 028	9 458	184	3 913	4 641	-	5
166	43 593	3 633	0	-	95	-	50
-	24 319	-	-	122	7	-	51
67	4 847	304	5	374	99	-	54
2 720	22 612	45	1	209	652	-	55
14 585	43 262	1 695	41	1 652	1 165	-	56
1 200	22 348	2 743	50	732	1 400	-	57
7 683	39 867	171	52	168	838	-	58
2 545	9 180	867	34	656	384	-	59
172 109	454 371	22 438	113	650	2 641	-	6
515	71 495	1 720	11	52	658	-	60
95 368	96 665	9 949	29	21	317	-	61
2 427	4 411	29	0	227	4	-	62
58 721	187 949	1 293	58	68	535	-	63
6 804	24 619	66	3	-	190	-	65
3 523	2 572	6	-	-	1	-	660
530	484	0	-	-	8	-	665
124	40 951	1 439	0	-	856	-	670
23	15 054	2 612	11	-	57	-	675
500	1 806	5 299	0	267	3	-	68
3 573	8 365	25	0	15	12	-	69
57 329	381 728	128 713	3 036	5 888	5 502	-	7
2 054	21 920	5 466	-	5	85	-	70
2 197	105 993	100 440	377	510	1 391	-	72
73	5 462	2 512	1	1 395	662	-	73
13	2 735	2 612	-	-	1	-	74
1 360	24 191	14 088	803	249	621	-	75
6 866	25 313	953	306	2 955	976	-	76
4 686	114 692	583	394	158	1 342	-	77
3 538	5 372	14	597	233	30	-	78
851	13 095	1 907	539	219	229	-	790
22 498	25 407	135	19	153	159	-	791
13 192	37 548	3	1	11	6	-	792
46 413	132 950	5 120	14 685	63 441	4 811	-	8
-	1 154	-	-	-	-	-	80
-	425	61	53	1	64	-	810
-	34	0	-	-	1	-	813
113	2 354	1 355	54	-	297	-	815
-	2 025	13	77	1	-	-	816
3 251	696	114	2	-	-	-	817
8 261	3 157	9	-	9	4	-	82
-	1	-	-	-	-	-	83
2 143	14 377	372	2	684	346	-	84
2 044	11 517	32	13 817	470	322	-	85
1 578	6 391	1 279	39	2 032	353	-	86
174	7 798	871	258	204	285	-	87
28 835	80 133	1 013	383	59 925	3 135	-	88
14	2 887	-	-	115	3	-	89
1 676 655	-1 195 789	1 000 744	-	-	84	61 003	9
1 664 496	-1 656 781	1 000 744	-	-	-	61 003	90
12 159	444 608	-	-	-	84	-	91
-	16 384	-	-	-	-	-	92
2 937 486	2 181 020	1 289 081	30 169	90 776	36 014	61 003	

Noch: 5. Ausgaben und Einnahmen der Gemeinden und
in

Gl.- Nr.	Einzelplan Aufgabenbereich	Erstattungen von Ausgaben des Verwaltungshaushalts				Leist. des Landes a. der Umsetzung d. Vierten Gesetz. für moderne Dienstleistungen am Arbeitsmarkt
		von Bund und Land	von Gemeinden/ Gv	von and. öffentl. Bereichen	von sonstigen Bereichen	
		49	50	51	52	
5	Gesundheit, Sport, Erholung	21	1 379	71	2 503	-
50	Gesundheitsverwaltung	5	792	21	76	-
51	Krankenhäuser	-	-	-	200	-
54	Sonst. Einricht. u. Maßn. d. Gesundheitspflege	1	113	-	4	-
55	Förderung des Sports	-	-	-	150	-
56	Eigene Sportstätten	8	433	2	544	-
57	Badeanstalten	-	24	-	20	-
58	Park- und Gartenanlagen	3	18	48	1 390	-
59	Sonstige Erholungseinrichtungen	5	-	-	118	-
6	Bau- und Wohnungswesen, Verkehr	460	353	219	3 804	-
60	Bauverwaltung	0	31	153	771	-
61	Städteplanung, Vermessung, Bauordnung	134	13	2	438	-
62	Wohnungsbauförderung	3	-	4	33	-
63	Gemeindestraßen	9	36	19	2 227	-
65	Kreisstraßen	2	118	-	10	-
660	Bundesstraßen	-	-	-	-	-
665	Landesstraßen	143	-	-	-	-
670	Straßenbeleuchtung	-	-	4	68	-
675	Straßenreinigung	10	148	-	218	-
68	Parkeinrichtungen	-	-	-	25	-
69	Wasserläufe/Wasserbau	160	6	37	13	-
7	Öffentl. Einrichtungen, Wirtschaftsförderung	864	1 787	1 802	32 605	-
70	Abwasserbeseitigung	-	13	12	1 502	-
72	Abfallbeseitigung	5	154	1 607	565	-
73	Märkte	-	1	-	22	-
74	Schlacht- und Viehhöfe	4	-	-	-	-
75	Bestattungswesen	332	23	0	92	-
76	Sonstige öffentliche Einrichtungen	0	1	2	128	-
77	Hilfsbetriebe der Verwaltung	1	1 367	79	30 101	-
78	Förderung der Land- und Forstwirtschaft	0	1	-	0	-
790	Fremdenverkehr	17	146	-	119	-
791	Sonst. Förderung von Wirtschaft u. Verkehr	23	77	12	56	-
792	Förderung des ÖPNV	481	3	89	19	-
8	Wirtschaftliche Unternehmen, Allgemeines Grund- und Sondervermögen	29	97	23	2 355	-
80	Verwaltung der wirtschaftlichen Unternehmen	-	-	-	-	-
810	Elektrizitätsversorgung	-	-	-	-	-
813	Gasversorgung	-	-	-	-	-
815	Wasserversorgung	14	12	0	98	-
816	Fernwärmeversorgung	-	-	-	-	-
817	Kombinierte Versorgungsunternehmen	-	-	-	-	-
82	Verkehrsunternehmen	-	-	-	1	-
83	Kombinierte Versorgungs- u. Verkehrsunter.	-	-	-	-	-
84	Unternehmen der Wirtschaftsförderung	-	6	-	30	-
85	Land- und forstwirtschaftliche Unternehmen	14	13	20	225	-
86	Kur- und Badebetriebe	-	18	-	2	-
87	Sonstige wirtschaftliche Unternehmen	-	-	-	78	-
88	Allgemeines Grundvermögen	1	48	3	837	-
89	Allgemeines Sondervermögen	-	-	-	1 085	-
9	Allgemeine Finanzwirtschaft	-	36	-	802	48 924
90	Steuern, allg. Zuweisungen u. allg. Umlagen	-	-	-	3	48 924
91	Sonstige allgemeine Finanzwirtschaft	-	36	-	799	-
92	Deckung von Sollfehlbeträgen	-	-	-	-	-
	Summe Einzelpläne 0 bis 9	92 275	32 542	45 222	69 661	48 924

Gemeindeverbände nach Arten und Aufgabenbereichen
1 000 EUR

Leist. des Landes a. d. Ausgleich v. Sonderlasten bei der Zus.führung v. Arbeitslosen- und Sozialhilfe	Allgemeine Zuweisungen, Umlagen, Zuweisungen und Zuschüsse für laufende Zwecke				Aufgaben- bezogene Leistungs- beteiligungen nach SGB II	Ersatz von sozialen Leistungen	Gl.- Nr.
	von Bund und Land	von Gemeinden/ Gv	von and. öffentl. Bereichen	von sonstigen Bereichen			
	54	55	56	57			
-	2 393	212	1 761	1 428	-	-	5
-	10	-	122	11	-	-	50
-	-	-	-	-	-	-	51
-	7	1	21	50	-	-	54
-	50	15	32	129	-	-	55
-	1 505	175	264	999	-	-	56
-	-	5	29	44	-	-	57
-	750	8	1 037	103	-	-	58
-	71	8	255	93	-	-	59
-	1 685	122	629	132	-	-	6
-	39	23	217	5	-	-	60
-	1 145	59	113	12	-	-	61
-	-	-	10	-	-	-	62
-	139	16	242	79	-	-	63
-	292	0	-	-	-	-	65
-	-	-	-	-	-	-	660
-	-	-	-	-	-	-	665
-	-	0	-	15	-	-	670
-	4	23	-	-	-	-	675
-	-	-	-	16	-	-	68
-	65	1	46	6	-	-	69
-	14 290	229	5 516	829	-	-	7
-	4	24	49	59	-	-	70
-	2	88	29	2	-	-	72
-	-	-	11	197	-	-	73
-	-	-	9	-	-	-	74
-	275	1	53	4	-	-	75
-	26	4	78	27	-	-	76
-	567	40	3 640	0	-	-	77
-	74	-	34	22	-	-	78
-	138	53	148	60	-	-	790
-	668	8	1 466	107	-	-	791
-	12 536	13	-	352	-	-	792
-	13 086	54	273	170	-	-	8
-	-	-	-	-	-	-	80
-	-	-	-	-	-	-	810
-	-	-	-	-	-	-	813
-	-	-	-	-	-	-	815
-	-	-	-	-	-	-	816
-	3 251	-	-	-	-	-	817
-	7 996	33	-	-	-	-	82
-	-	-	-	-	-	-	83
-	-	9	-	-	-	-	84
-	1 024	10	195	42	-	-	85
-	129	-	9	12	-	-	86
-	-	-	40	1	-	-	87
-	685	1	29	110	-	-	88
-	-	-	-	5	-	-	89
147 811	1 398 749	482 201	-	-	-	-	9
147 811	1 398 749	482 201	-	-	-	-	90
-	-	-	-	-	-	-	91
-	-	-	-	-	-	-	92
147 811	1 995 753	526 797	22 441	7 115	135 038	73 838	

Noch: 5. Ausgaben und Einnahmen der Gemeinden und
in

Gl.- Nr.	Einzelplan Aufgabenbereich	Gewinn- anteile, Konzess.- abgaben	Schuldendiensthilfen			
			von Bund und Land	von Gemeinden/ Gv	von and. öffentl. Bereichen	von sonstigen Bereichen
			61	62	63	64
5	Gesundheit, Sport, Erholung	4 828	-	-	-	-
50	Gesundheitsverwaltung	-	-	-	-	-
51	Krankenhäuser	2 570	-	-	-	-
54	Sonst. Einricht. u. Maßn. d. Gesundheitspflege	-	-	-	-	-
55	Förderung des Sports	-	-	-	-	-
56	Eigene Sportstätten	-	-	-	-	-
57	Badeanstalten	2 258	-	-	-	-
58	Park- und Gartenanlagen	-	-	-	-	-
59	Sonstige Erholungseinrichtungen	0	-	-	-	-
6	Bau- und Wohnungswesen, Verkehr	2 104	-	-	-	-
60	Bauverwaltung	-	-	-	-	-
61	Städteplanung, Vermessung, Bauordnung	-	-	-	-	-
62	Wohnungsbauförderung	2 103	-	-	-	-
63	Gemeindestraßen	-	-	-	-	-
65	Kreisstraßen	-	-	-	-	-
660	Bundesstraßen	-	-	-	-	-
665	Landesstraßen	-	-	-	-	-
670	Straßenbeleuchtung	-	-	-	-	-
675	Straßenreinigung	-	-	-	-	-
68	Parkeinrichtungen	-	-	-	-	-
69	Wasserläufe/Wasserbau	1	-	-	-	-
7	Öffentl. Einrichtungen, Wirtschaftsförderung	5 937	-	-	-	-
70	Abwasserbeseitigung	5 362	-	-	-	-
72	Abfallbeseitigung	330	-	-	-	-
73	Märkte	6	-	-	-	-
74	Schlacht- und Viehhöfe	-	-	-	-	-
75	Bestattungswesen	-	-	-	-	-
76	Sonstige öffentliche Einrichtungen	137	-	-	-	-
77	Hilfsbetriebe der Verwaltung	-	-	-	-	-
78	Förderung der Land- und Forstwirtschaft	1	-	-	-	-
790	Fremdenverkehr	100	-	-	-	-
791	Sonst. Förderung von Wirtschaft u. Verkehr	-	-	-	-	-
792	Förderung des ÖPNV	-	-	-	-	-
8	Wirtschaftliche Unternehmen, Allgemeines Grund- und Sondervermögen	90 978	-	-	-	-
80	Verwaltung der wirtschaftlichen Unternehmen	77	-	-	-	-
810	Elektrizitätsversorgung	54 001	-	-	-	-
813	Gasversorgung	3 176	-	-	-	-
815	Wasserversorgung	697	-	-	-	-
816	Fernwärmeversorgung	505	-	-	-	-
817	Kombinierte Versorgungsunternehmen	22 897	-	-	-	-
82	Verkehrsunternehmen	958	-	-	-	-
83	Kombinierte Versorgungs- u. Verkehrsuntern.	1 162	-	-	-	-
84	Unternehmen der Wirtschaftsförderung	-	-	-	-	-
85	Land- und forstwirtschaftliche Unternehmen	188	-	-	-	-
86	Kur- und Badebetriebe	395	-	-	-	-
87	Sonstige wirtschaftliche Unternehmen	6 684	-	-	-	-
88	Allgemeines Grundvermögen	49	-	-	-	-
89	Allgemeines Sondervermögen	190	-	-	-	-
9	Allgemeine Finanzwirtschaft	1 078	1 382	7	-	-
90	Steuern, allg. Zuweisungen u. allg. Umlagen	-	-	-	-	-
91	Sonstige allgemeine Finanzwirtschaft	1 078	1 382	7	-	-
92	Deckung von Sollfehlbeträgen	-	-	-	-	-
	Summe Einzelpläne 0 bis 9	105 024	1 382	7	-	-

Gemeindeverbände nach Arten und Aufgabenbereichen
1 000 EUR

Zinseinnahmen			Sonstige Einnahmen d. Verwaltungs- haushalts	Brutto- einnahmen d. Verwal- tungs- haushalts	Abzüglich Zahlungen von Gemeinden/ Gemeinde- verbänden	Einnahmen d. Verwaltungs- haushalts ohne Zahlungen gleicher Ebene	Gl.- Nr.
von Gemeinden/ Gv	von and. öffentl. Bereichen	von sonstigen Bereichen					
66	67	68	69	70	71	72	
-	-	1	239	33 033	1 591	31 441	5
-	-	1	83	4 848	792	4 056	50
-	-	0	-	2 898	-	2 898	51
-	-	-	0	980	114	866	54
-	-	-	-	1 283	15	1 269	55
-	-	-	151	8 633	608	8 025	56
-	-	1	-	7 307	29	7 278	57
-	-	-	5	4 592	25	4 566	58
-	-	-	-	2 491	8	2 483	59
-	-	460	393	36 204	475	35 728	6
-	-	-	19	3 698	54	3 644	60
-	-	3	208	12 444	73	12 372	61
-	-	456	0	2 870	-	2 870	62
-	-	1	57	4 778	52	4 726	63
-	-	-	-	682	118	564	65
-	-	-	-	7	-	7	660
-	-	-	-	151	-	151	665
-	-	-	-	2 383	0	2 383	670
-	-	-	26	3 109	171	2 938	675
-	-	-	83	5 693	-	5 693	68
-	-	-	1	387	7	380	69
-	-	2 344	2 909	212 252	2 015	210 236	7
-	-	9	17	12 607	37	12 570	70
-	-	2 329	2 652	110 481	242	110 240	72
-	-	0	0	4 808	1	4 807	73
-	-	0	177	2 803	-	2 803	74
-	-	0	60	16 602	24	16 578	75
-	-	-	-	5 593	5	5 588	76
-	-	-	1	38 275	1 407	36 868	77
-	-	-	0	1 006	1	1 005	78
-	-	-	-	3 675	199	3 476	790
-	-	5	-	2 889	85	2 804	791
-	-	-	-	13 513	15	13 497	792
-	135	416	165	195 837	150	195 687	8
-	-	-	-	77	-	77	80
-	-	-	123	54 304	-	54 304	810
-	-	-	-	3 177	-	3 177	813
-	1	1	16	2 546	12	2 535	815
-	-	-	-	595	-	595	816
-	-	-	-	26 265	-	26 265	817
-	-	-	-	9 011	33	8 977	82
-	-	-	-	1 162	-	1 162	83
-	-	-	-	1 449	15	1 434	84
-	-	22	3	16 397	23	16 374	85
-	-	35	-	4 303	18	4 285	86
-	-	5	10	8 435	-	8 435	87
-	134	6	13	66 372	49	66 323	88
-	-	346	-	1 744	-	1 744	89
6	49	31 169	71 918	3 245 963	482 250	2 763 713	9
-	-	-	13 935	3 153 369	482 201	2 671 168	90
6	49	31 169	57 983	92 594	49	92 545	91
-	-	-	-	-	-	-	92
6	184	34 440	90 754	4 936 256	559 351	4 376 905	

Noch: 5. Ausgaben und Einnahmen der Gemeinden und
in

Gl.- Nr.	Einzelplan Aufgabenbereich	Rückflüsse von Darlehen			Einnahmen aus Veräußerung von Beteiligungen	Einnahmen aus Veräußerung von Anlage- vermögen
		von Gemeinden/ Gv	von and. öffentl. Bereichen	von sonstigen Bereichen		
		73	74	75	76	77
5	Gesundheit, Sport, Erholung	145	-	319	-	366
50	Gesundheitsverwaltung	-	-	-	-	-
51	Krankenhäuser	-	-	-	-	100
54	Sonst. Einricht. u. Maßn. d. Gesundheitspflege	-	-	-	-	-
55	Förderung des Sports	-	-	1	-	2
56	Eigene Sportstätten	145	-	162	-	104
57	Badeanstalten	-	-	156	-	117
58	Park- und Gartenanlagen	-	-	-	-	30
59	Sonstige Erholungseinrichtungen	-	-	-	-	12
6	Bau- und Wohnungswesen, Verkehr	-	47	933	60	10 027
60	Bauverwaltung	-	-	-	-	71
61	Städteplanung, Vermessung, Bauordnung	-	-	83	-	3 873
62	Wohnungsbauförderung	-	-	781	60	880
63	Gemeindestraßen	-	47	68	-	5 080
65	Kreisstraßen	-	-	-	-	70
660	Bundesstraßen	-	-	-	-	1
665	Landesstraßen	-	-	-	-	-
670	Straßenbeleuchtung	-	-	-	-	19
675	Straßenreinigung	-	-	-	-	5
68	Parkeinrichtungen	-	-	-	-	0
69	Wasserläufe/Wasserbau	-	-	-	-	28
7	Öffentl. Einrichtungen, Wirtschaftsförderung	88	-	45	45	10 648
70	Abwasserbeseitigung	-	-	25	35	714
72	Abfallbeseitigung	-	-	-	-	1
73	Märkte	-	-	-	-	-
74	Schlacht- und Viehhöfe	-	-	-	-	-
75	Bestattungswesen	-	-	1	-	29
76	Sonstige öffentliche Einrichtungen	-	-	-	-	52
77	Hilfsbetriebe der Verwaltung	1	-	-	-	639
78	Förderung der Land- und Forstwirtschaft	-	-	-	-	27
790	Fremdenverkehr	-	-	-	-	696
791	Sonst. Förderung von Wirtschaft u. Verkehr	87	-	-	10	8 405
792	Förderung des ÖPNV	-	-	19	-	86
8	Wirtschaftliche Unternehmen, Allgemeines Grund- und Sondervermögen	-	-	1 648	1 667	41 231
80	Verwaltung der wirtschaftlichen Unternehmen	-	-	-	4	-
810	Elektrizitätsversorgung	-	-	-	264	1
813	Gasversorgung	-	-	-	2	0
815	Wasserversorgung	-	-	-	29	124
816	Fernwärmeversorgung	-	-	133	-	7
817	Kombinierte Versorgungsunternehmen	-	-	431	747	-
82	Verkehrsunternehmen	-	-	688	3	-
83	Kombinierte Versorgungs- u. Verkehrsuntern.	-	-	-	-	-
84	Unternehmen der Wirtschaftsförderung	-	-	30	-	15
85	Land- und forstwirtschaftliche Unternehmen	-	-	-	-	1 601
86	Kur- und Badebetriebe	-	-	110	-	111
87	Sonstige wirtschaftliche Unternehmen	-	-	70	166	24
88	Allgemeines Grundvermögen	-	-	186	24	39 349
89	Allgemeines Sondervermögen	-	-	-	429	-
9	Allgemeine Finanzwirtschaft	-	-	-	-	-
90	Steuern, allg. Zuweisungen u. allg. Umlagen	-	-	-	-	-
91	Sonstige allgemeine Finanzwirtschaft	-	-	-	-	-
92	Deckung von Sollfehlbeträgen	-	-	-	-	-
	Summe Einzelpläne 0 bis 9	291	48	3 025	2 243	69 477

Gemeindeverbände nach Arten und Aufgabenbereichen
1 000 EUR

Zuweisungen und Zuschüsse für Investitionen und Investitionsförderungsmaßnahmen				Einnahmen aus Kredit und inneren Darlehen			Gl.- Nr.
von Bund und Land	von Gemeinden/ Gv	von and. öffentl. Bereichen	von sonstigen Bereichen	von Gemeinden/ Gv	von and. öffentl. Bereichen	von sonstigen Bereichen	
78	79	80	81	82	83	84	
24 703	878	17	469	-	-	-	5
-	-	8	-	-	-	-	50
-	-	-	-	-	-	-	51
39	-	-	2	-	-	-	54
2 637	-	-	0	-	-	-	55
12 806	685	-	277	-	-	-	56
1 171	110	-	21	-	-	-	57
5 845	35	-	74	-	-	-	58
2 206	47	9	95	-	-	-	59
167 870	2 904	1 200	5 189	-	-	-	6
106	-	-	-	-	-	-	60
93 441	574	532	3 233	-	-	-	61
2 410	-	-	48	-	-	-	62
57 642	2 162	623	1 366	-	-	-	63
6 509	151	0	1	-	-	-	65
3 523	-	-	503	-	-	-	660
388	-	-	-	-	-	-	665
120	17	-	9	-	-	-	670
9	-	-	-	-	-	-	675
500	-	-	0	-	-	-	68
3 220	-	45	28	-	-	-	69
34 443	1 659	413	1 103	-	-	-	7
1 585	219	404	60	-	-	-	70
553	-	-	32	-	-	-	72
62	-	-	-	-	-	-	73
-	-	-	-	-	-	-	74
692	-	9	22	-	-	-	75
6 760	511	-	48	-	-	-	76
398	55	-	73	-	-	-	77
3 431	14	-	108	-	-	-	78
548	559	-	122	-	-	-	790
20 328	300	-	639	-	-	-	791
86	1	-	-	-	-	-	792
32 827	134	40	1 638	-	-	-	8
-	-	-	-	-	-	-	80
-	-	-	-	-	-	-	810
-	-	-	-	-	-	-	813
96	-	2	-	-	-	-	815
-	-	-	-	-	-	-	816
-	-	-	-	-	-	-	817
265	-	-	-	-	-	-	82
-	-	-	-	-	-	-	83
2 132	-	11	890	-	-	-	84
791	6	-	18	-	-	-	85
1 439	-	-	-	-	-	-	86
133	29	-	25	-	-	-	87
27 956	98	28	701	-	-	-	88
14	-	-	5	-	-	-	89
9 288	51	-	104	1 560	9 449	138 097	9
8 009	25	-	-	-	-	-	90
1 279	26	-	104	1 560	9 449	138 097	91
-	-	-	-	-	-	-	92
376 262	11 560	1 694	10 879	1 560	9 449	138 097	

Noch: 5. Ausgaben und Einnahmen der Gemeinden und
in

Gl.- Nr.	Einzelplan Aufgabenbereich	Beiträge u. ä. Entgelte, sonstige Einn. d. Vermögens- haushalts	Bruttoein- nahmen des Vermögens- haushalts	Abzüglich Zahlungen von Gemeinden/ Gemeinde- verbänden	Einnahmen d. Vermögens- haushalts ohne Zahlungen gleicher Ebene	Bruttoeinnah- men Verwalt.- u.Vermögens- haushalt zusammen
		85	86	87	88	89
5	Gesundheit, Sport, Erholung	2	26 899	1 023	25 876	59 932
50	Gesundheitsverwaltung	-	8	-	8	4 857
51	Krankenhäuser	-	100	-	100	2 998
54	Sonst. Einricht. u. Maßn. d. Gesundheitspflege	-	40	-	40	1 020
55	Förderung des Sports	-	2 640	-	2 640	3 924
56	Eigene Sportstätten	-	14 179	830	13 349	22 813
57	Badeanstalten	-	1 575	110	1 465	8 883
58	Park- und Gartenanlagen	2	5 986	35	5 951	10 578
59	Sonstige Erholungseinrichtungen	-	2 369	47	2 322	4 861
6	Bau- und Wohnungswesen, Verkehr	23 914	212 142	2 904	209 238	248 346
60	Bauverwaltung	24	201	-	201	3 899
61	Städteplanung, Vermessung, Bauordnung	1 233	102 970	574	102 397	115 415
62	Wohnungsbauförderung	643	4 821	-	4 821	7 691
63	Gemeindestraßen	20 821	87 808	2 162	85 647	92 587
65	Kreisstraßen	7	6 739	151	6 588	7 421
660	Bundesstraßen	374	4 401	-	4 401	4 408
665	Landesstraßen	147	535	-	535	685
670	Straßenbeleuchtung	413	578	17	561	2 961
675	Straßenreinigung	-	13	-	13	3 123
68	Parkeinrichtungen	227	728	-	728	6 421
69	Wasserläufe/Wasserbau	26	3 347	-	3 347	3 734
7	Öffentl. Einrichtungen, Wirtschaftsförderung	2 056	50 499	1 747	48 752	262 751
70	Abwasserbeseitigung	1 486	4 527	219	4 308	17 134
72	Abfallbeseitigung	-	585	-	585	111 067
73	Märkte	0	62	-	62	4 870
74	Schlacht- und Viehhöfe	-	-	-	-	2 803
75	Bestattungswesen	2	755	-	755	17 357
76	Sonstige öffentliche Einrichtungen	4	7 374	511	6 864	12 967
77	Hilfsbetriebe der Verwaltung	-	1 166	57	1 109	39 441
78	Förderung der Land- und Forstwirtschaft	0	3 580	14	3 566	4 586
790	Fremdenverkehr	2	1 927	559	1 369	5 603
791	Sonst. Förderung von Wirtschaft u. Verkehr	615	30 384	387	29 997	33 273
792	Förderung des ÖPNV	- 53	138	1	137	13 651
8	Wirtschaftliche Unternehmen, Allgemeines Grund- und Sondervermögen	628	79 813	134	79 680	275 651
80	Verwaltung der wirtschaftlichen Unternehmen	-	4	-	4	81
810	Elektrizitätsversorgung	-	265	-	265	54 569
813	Gasversorgung	-	2	-	2	3 180
815	Wasserversorgung	228	478	-	478	3 024
816	Fernwärmeversorgung	-	140	-	140	735
817	Kombinierte Versorgungsunternehmen	-	1 178	-	1 178	27 443
82	Verkehrsunternehmen	-	956	-	956	9 966
83	Kombinierte Versorgungs- u. Verkehrsuntern.	-	-	-	-	1 162
84	Unternehmen der Wirtschaftsförderung	36	3 114	-	3 114	4 563
85	Land- und forstwirtschaftliche Unternehmen	-	2 415	6	2 409	18 812
86	Kur- und Badebetriebe	-	1 661	-	1 661	5 964
87	Sonstige wirtschaftliche Unternehmen	-	447	29	418	8 882
88	Allgemeines Grundvermögen	364	68 705	98	68 607	135 078
89	Allgemeines Sondervermögen	-	449	-	449	2 193
9	Allgemeine Finanzwirtschaft	577 291	735 842	1 612	734 230	3 981 804
90	Steuern, allg. Zuweisungen u. allg. Umlagen	-	8 034	25	8 009	3 161 403
91	Sonstige allgemeine Finanzwirtschaft	577 291	727 808	1 587	726 221	820 402
92	Deckung von Sollfehlbeträgen	-	-	-	-	-
	Summe Einzelpläne 0 bis 9	603 894	1 228 479	13 412	1 215 068	6 164 735

Gemeindeverbände nach Arten und Aufgabenbereichen
1 000 EUR

Abzüglich Zahlungen v. Gemeinden/ Gemeinde- verbänden zusammen	Abzüglich haushalts- technischer Verrech- nungen	Bereinigte Einnahmen zusammen	Abzüglich Zahlungen von anderen Ebenen	Netto- einnahmen	Mehr- ausgaben (-) Mehr- einnahmen (Brutto)	Gl.- Nr.
90	91	92	93	94	95	
2 614	1 354	55 964	28 966	26 998	- 195 502	5
792	55	4 010	166	3 844	- 39 738	50
-	-	2 998	-	2 998	- 21 321	51
114	-	906	67	838	- 4 039	54
15	52	3 857	2 720	1 137	- 21 743	55
1 438	438	20 936	14 585	6 351	- 39 013	56
139	5	8 739	1 200	7 539	- 17 499	57
60	801	9 716	7 683	2 033	- 44 121	58
56	3	4 802	2 545	2 257	- 8 027	59
3 379	1 499	243 468	172 109	71 358	- 398 898	6
54	386	3 459	515	2 943	- 69 188	60
646	54	114 715	95 368	19 347	- 77 464	61
-	-	7 691	2 427	5 265	846	62
2 214	863	89 509	58 721	30 789	- 165 913	63
270	-	7 151	6 804	348	- 26 154	65
-	-	4 408	3 523	885	- 1 690	660
-	-	685	530	155	- 329	665
17	21	2 923	124	2 799	- 38 452	670
171	175	2 777	23	2 754	- 15 730	675
-	-	6 421	500	5 920	4 010	68
7	-	3 727	3 573	154	- 8 833	69
3 763	34 945	224 044	57 329	166 715	- 204 943	7
257	1 514	15 363	2 054	13 310	- 9 942	70
242	3 243	107 582	2 197	105 385	- 6 992	72
1	1	4 868	73	4 795	- 1 666	73
-	177	2 626	13	2 613	- 77	74
24	108	17 225	1 360	15 865	- 14 346	75
516	79	12 372	6 866	5 507	- 20 707	76
1 464	29 785	8 192	4 686	3 506	- 83 764	77
15	-	4 571	3 538	1 033	- 4 471	78
758	37	4 808	851	3 956	- 9 492	790
472	-	32 801	22 498	10 304	- 15 126	791
16	-	13 635	13 192	443	- 38 361	792
284	1 425	273 942	46 413	227 529	87 557	8
-	-	81	-	81	- 1 073	80
-	-	54 569	-	54 569	54 141	810
-	-	3 180	-	3 180	3 146	813
12	16	2 997	113	2 883	- 242	815
-	-	735	-	735	- 1 290	816
-	-	27 443	3 251	24 191	23 401	817
33	-	9 933	8 261	1 672	- 1 573	82
-	-	1 162	-	1 162	1 161	83
15	2	4 546	2 143	2 403	- 12 832	84
29	29	18 755	2 044	16 711	4 770	85
18	-	5 946	1 578	4 368	- 2 370	86
29	10	8 843	174	8 670	- 489	87
147	284	134 646	28 835	105 811	22 881	88
-	1 085	1 108	14	1 094	- 2 074	89
483 861	467 523	3 030 420	1 676 655	1 353 765	2 603 086	9
482 226	3	2 679 174	1 664 496	1 014 679	2 671 462	90
1 636	467 520	351 246	12 159	339 087	- 51 992	91
-	-	-	-	-	- 16 384	92
572 763	524 386	5 067 587	2 937 486	2 130 101	- 50 919	

**6. Ausgaben und Einnahmen der kreisfreien
in**

Lfd. Nr.	Kreisfreie Stadt Landratsamt Landkreis	Personalausgaben				
		zusammen	Dienst- bezüge einschl. Sozial- versich.	Versorgungs- bezüge, einschl. Beiträge zu Versorgungs- kassen	Aufwendungen für ehren- amtliche Tätigkeit	Beihilfen, Unterstüt- zungen u. dgl., Personal- nebenausg.
		1	2	3	4	5
1	Kreisfreie Städte	310 258	287 806	18 439	1 844	2 169
2	Stadt Erfurt	138 941	128 930	8 476	604	931
3	Stadt Gera	52 833	49 121	2 987	358	367
4	Stadt Jena	39 536	36 029	2 720	383	404
5	Stadt Suhl	25 214	23 964	1 047	121	82
6	Stadt Weimar	33 991	31 641	1 929	204	218
7	Stadt Eisenach	19 743	18 121	1 280	174	168
8	Landratsämter	391 712	362 933	22 096	3 650	3 034
9	Eichsfeld	30 564	28 927	1 372	149	116
10	Nordhausen	19 614	18 115	1 161	163	175
11	Wartburgkreis	29 324	27 253	1 608	229	233
12	Unstrut-Hainich-Kreis	26 969	25 023	1 555	185	206
13	Kyffhäuserkreis	20 997	19 669	1 021	203	104
14	Schmalkalden-Meiningen	23 573	21 720	1 269	418	165
15	Gotha	26 708	24 892	1 393	235	187
16	Sömmerda	19 259	17 245	1 590	101	324
17	Hildburghausen	16 584	15 225	1 077	105	177
18	Ilm-Kreis	23 929	22 248	1 263	233	185
19	Weimarer Land	20 816	19 486	920	335	75
20	Sonneberg	14 938	13 757	918	141	123
21	Saalfeld-Rudolstadt	27 963	25 985	1 574	169	236
22	Saale-Holzland-Kreis	18 549	16 895	1 189	252	213
23	Saale-Orla-Kreis	21 896	20 184	1 099	445	167
24	Greiz	26 961	24 702	1 894	145	220
25	Altenburger Land	23 068	21 607	1 195	141	125
26	Landkreise	948 497	873 751	46 812	21 498	6 436
27	Eichsfeld	60 344	55 720	2 663	1 657	304
28	Nordhausen	50 090	46 126	2 608	973	384
29	Wartburgkreis	72 868	67 452	3 420	1 451	545
30	Unstrut-Hainich-Kreis	60 182	55 474	3 169	1 127	413
31	Kyffhäuserkreis	47 275	43 632	2 124	1 232	287
32	Schmalkalden-Meiningen	66 334	61 276	3 014	1 671	373
33	Gotha	75 308	69 663	3 561	1 636	448
34	Sömmerda	48 962	44 656	2 767	1 088	450
35	Hildburghausen	39 415	36 356	2 026	760	273
36	Ilm-Kreis	63 625	58 977	2 984	1 355	308
37	Weimarer Land	51 299	47 304	2 207	1 531	258
38	Sonneberg	30 440	27 791	1 792	572	285
39	Saalfeld-Rudolstadt	64 806	59 891	3 257	1 189	470
40	Saale-Holzland-Kreis	44 193	40 025	2 274	1 501	392
41	Saale-Orla-Kreis	47 271	43 142	2 189	1 589	351
42	Greiz	64 870	59 616	3 584	1 199	471
43	Altenburger Land	61 215	56 650	3 173	967	425

Städte und der Landkreise nach Arten
1 000 EUR

Unterhalt der Grundstücke und des sonstigen unbewegl. Vermögens	Geräte, Ausstattungs-, Ausrüstungs-, sonstige Gebrauchsgegenstände	Mieten und Pachten	Bewirtschaftung der Grundstücke, baulichen Anlagen usw.	Haltung von Fahrzeugen	Weitere Verwaltungs- und Betriebsausgaben	Sonstige Geschäfts- und Sachausgaben	Lfd. Nr.
6	7	8	9	10	11	12	
27 613	5 904	28 375	43 851	3 088	66 000	21 672	1
10 562	3 197	4 364	18 871	1 146	48 307	9 102	2
2 223	809	8 810	11 995	488	4 262	2 607	3
8 760	474	10 836	6 349	325	5 384	3 899	4
3 776	218	753	3 003	489	3 648	2 130	5
2 149	834	3 414	3 570	489	3 455	2 494	6
142	372	197	63	150	944	1 439	7
26 455	8 159	17 970	66 423	3 055	107 278	35 744	8
2 141	1 018	657	2 851	173	9 684	2 240	9
1 447	394	2 799	5 188	93	10 843	1 911	10
1 405	678	1 097	4 384	124	5 202	2 573	11
1 097	360	4 316	5 722	137	4 252	1 877	12
598	572	1 230	3 210	181	2 956	2 582	13
2 139	409	763	4 828	150	4 308	2 828	14
2 953	438	291	4 524	89	10 879	2 495	15
1 692	487	296	3 494	113	9 275	1 426	16
1 369	330	950	2 967	169	7 147	1 415	17
2 063	305	1 159	4 505	140	4 318	3 378	18
1 682	259	398	3 250	182	13 630	1 487	19
1 153	478	255	3 239	161	5 012	1 538	20
2 149	601	342	3 072	347	4 196	2 476	21
474	601	451	3 234	278	4 108	1 724	22
885	368	1 069	3 741	514	3 335	1 736	23
2 668	460	820	4 557	118	5 288	2 305	24
541	401	1 076	3 658	84	2 846	1 751	25
104 316	22 840	31 964	149 729	21 087	179 476	94 645	26
5 749	1 820	2 135	7 439	1 321	12 792	5 601	27
7 000	1 183	3 233	9 141	780	15 515	5 168	28
5 912	1 825	1 987	11 528	1 732	9 127	7 625	29
4 504	1 103	5 221	9 922	1 175	7 724	5 391	30
4 541	1 405	1 754	7 264	821	6 041	6 077	31
10 346	1 603	2 138	11 073	1 843	10 510	7 175	32
11 183	1 428	1 681	11 070	1 364	18 621	7 655	33
4 513	1 381	734	7 876	893	12 320	3 716	34
4 973	930	1 276	6 406	1 168	11 209	3 942	35
8 154	1 104	1 815	9 129	1 311	8 496	6 897	36
5 123	1 292	1 040	8 088	1 080	17 029	4 739	37
4 578	938	649	5 516	827	7 284	3 687	38
8 109	1 429	2 272	9 458	1 621	9 526	6 999	39
4 081	1 662	1 318	7 568	1 194	6 485	4 805	40
4 848	1 240	1 518	7 272	1 648	6 740	4 676	41
6 116	1 340	1 550	11 382	1 204	10 863	5 493	42
4 587	1 157	1 642	9 598	1 105	9 193	4 998	43

Noch: 6. Ausgaben und Einnahmen der kreisfreien
in

Lfd. Nr.	Kreisfreie Stadt Landratsamt Landkreis	Erstattungen von Ausgaben des Verwaltungshaushalts		Kalkulatorische Kosten		Aufgaben- bezogene Leistungs- beteiligungen nach SGB II
		an öffentlichen Bereich	an sonstige Bereiche	Ab- schrei- bungen	Verzinsung d. Anlage- kapitals	
		13	14	15	16	
1	Kreisfreie Städte	7 677	29 670	9 609	13 154	118 459
2	Stadt Erfurt	3 275	16 090	9 236	13 013	59 659
3	Stadt Gera	1 377	2 109	197	81	26 718
4	Stadt Jena	676	5 453	44	10	-
5	Stadt Suhl	286	170	133	50	7 133
6	Stadt Weimar	1 093	5 770	-	-	14 992
7	Stadt Eisenach	969	77	-	-	9 958
8	Landratsämter	17 877	26 799	1 064	1 123	211 474
9	Eichsfeld	362	515	54	14	-
10	Nordhausen	1 145	100	455	293	17 358
11	Wartburgkreis	2 814	247	-	-	13 368
12	Unstrut-Hainich-Kreis	1 575	110	-	-	21 163
13	Kyffhäuserkreis	115	5 919	70	41	16 663
14	Schmalkalden-Meiningen	807	11 505	-	-	-
15	Gotha	837	425	- 108	337	24 510
16	Sömmerda	1 206	2 482	72	20	11 889
17	Hildburghausen	709	271	5	1	6 019
18	Ilm-Kreis	1 568	599	416	350	20 891
19	Weimarer Land	461	673	-	-	12 288
20	Sonneberg	642	183	25	2	6 977
21	Saalfeld-Rudolstadt	623	7	76	65	18 075
22	Saale-Holzland-Kreis	545	241	-	-	12 878
23	Saale-Orla-Kreis	1 615	2 226	-	-	12 661
24	Greiz	1 893	1 240	-	-	16 734
25	Altenburger Land	960	54	-	-	-
26	Landkreise	36 758	64 335	13 362	9 780	211 474
27	Eichsfeld	2 064	2 972	692	624	-
28	Nordhausen	1 607	1 947	594	330	17 358
29	Wartburgkreis	3 945	3 194	1 143	831	13 368
30	Unstrut-Hainich-Kreis	2 455	6 488	727	666	21 163
31	Kyffhäuserkreis	858	7 208	194	148	16 663
32	Schmalkalden-Meiningen	2 900	12 548	345	197	-
33	Gotha	2 563	4 280	144	487	24 510
34	Sömmerda	2 205	2 977	833	581	11 889
35	Hildburghausen	1 226	2 959	1 197	126	6 019
36	Ilm-Kreis	3 561	2 830	2 046	1 622	20 891
37	Weimarer Land	1 943	3 207	329	207	12 288
38	Sonneberg	1 054	2 365	309	78	6 977
39	Saalfeld-Rudolstadt	1 082	2 024	1 126	872	18 075
40	Saale-Holzland-Kreis	1 605	1 920	802	716	12 878
41	Saale-Orla-Kreis	3 083	3 975	329	154	12 661
42	Greiz	2 610	1 637	929	1 178	16 734
43	Altenburger Land	1 996	1 804	1 624	964	-

Städte und der Landkreise nach Arten
1 000 EUR

Zuweisungen u. sonstige Zuschüsse für lfd. Zwecke, allg. Zuweisungen, Umlagen		Schulden-dienst-hilfen	Soziale Leistungen	Sonstige Ausgaben d. Verwaltungs-haushalts	Brutto-ausgaben des Verwaltungs-haushalts	Abzüglich Zahlungen von Gemeinden/ Gemeinde-verbänden	Lfd. Nr.
an öffentlichen Bereich	an sonstige Bereiche						
18	19	20	21	22	23	24	
12 794	222 844	-	222 029	64 226	1 207 223	5 790	1
3 107	73 809	-	72 470	17 087	502 236	1 107	2
2 442	27 579	-	35 757	9 567	189 856	1 802	3
2 277	54 012	-	57 885	20 951	216 873	1 072	4
1 651	13 841	-	14 707	6 273	83 477	317	5
1 725	32 261	-	22 600	8 506	137 343	719	6
1 593	21 341	-	18 609	1 842	77 438	773	7
42 712	81 363	-	514 407	145 963	1 699 578	438 173	8
2 463	2 421	-	68 459	12 303	135 919	24 738	9
1 305	4 311	-	27 330	3 646	98 230	23 273	10
2 111	9 148	-	28 946	9 071	110 493	30 790	11
2 057	6 246	-	35 975	6 431	118 288	29 595	12
2 153	4 991	-	23 301	8 840	94 418	22 735	13
3 943	9 254	-	45 460	15 296	125 264	29 009	14
2 632	9 949	-	34 524	9 174	130 657	30 752	15
2 027	2 000	-	16 467	7 183	79 388	18 076	16
1 581	1 993	-	17 139	5 851	64 499	15 782	17
1 689	6 037	-	26 759	8 942	107 050	30 361	18
1 451	3 027	-	23 886	9 023	92 514	23 238	19
1 336	2 151	-	16 371	5 336	59 798	16 155	20
8 451	2 328	-	31 035	10 268	112 074	42 440	21
2 016	4 350	-	19 763	8 644	77 855	22 010	22
4 143	1 722	-	23 226	9 389	88 527	24 951	23
1 677	4 910	-	26 401	11 785	107 817	28 511	24
1 678	6 523	-	49 365	4 781	96 786	25 755	25
583 070	265 464	873	526 003	462 882	3 726 554	553 561	26
36 899	16 065	-	69 660	31 006	257 182	36 098	27
29 529	19 785	-	28 061	15 555	206 874	27 858	28
39 184	20 120	2	29 766	37 226	261 382	39 761	29
36 392	22 741	-	36 869	25 280	248 004	35 331	30
29 352	12 532	-	23 933	18 790	184 856	28 059	31
40 336	24 930	-	46 280	36 677	275 234	37 989	32
41 376	26 369	-	35 515	36 024	299 580	39 331	33
28 104	5 801	-	16 999	20 779	170 561	26 322	34
20 953	6 125	-	17 514	19 546	144 984	18 892	35
39 376	15 129	-	27 399	32 399	245 785	38 808	36
31 847	11 528	859	24 357	28 010	204 266	31 093	37
18 484	9 590	3	16 718	22 659	132 157	17 484	38
56 079	21 693	8	31 673	35 408	272 260	48 257	39
34 668	13 356	-	20 293	24 728	182 271	31 846	40
32 811	9 701	-	24 016	28 132	190 075	30 235	41
36 173	14 468	1	27 053	29 022	232 621	34 708	42
31 508	15 533	-	49 897	21 642	218 461	31 488	43

Noch: 6. Ausgaben und Einnahmen der kreisfreien
in

Lfd. Nr.	Kreisfreie Stadt Landratsamt Landkreis	Ausgaben d. Verwaltungs- haushalts ohne Zahlungen gleicher Ebene	Gewährung von Darlehen	Erwerb von Beteiligungen, Kapital- einlagen	Erwerb von Sachvermögen	Bau- maßnahmen
		25	26	27	28	29
1	Kreisfreie Städte	1 201 433	-	1 762	17 384	89 726
2	Stadt Erfurt	501 128	-	1 673	7 181	52 920
3	Stadt Gera	188 054	-	20	4 335	5 150
4	Stadt Jena	215 802	-	34	2 631	8 745
5	Stadt Suhl	83 160	-	4	704	7 349
6	Stadt Weimar	136 624	-	-	1 433	6 971
7	Stadt Eisenach	76 665	-	32	1 100	8 591
8	Landratsämter	1 261 405	20	1 887	19 898	118 178
9	Eichsfeld	111 180	-	-	1 631	11 093
10	Nordhausen	74 957	-	46	823	2 548
11	Wartburgkreis	79 703	-	103	1 002	7 559
12	Unstrut-Hainich-Kreis	88 693	-	-	1 007	1 481
13	Kyffhäuserkreis	71 683	-	-	1 130	3 530
14	Schmalkalden-Meiningen	96 255	-	1 385	1 474	21 168
15	Gotha	99 905	-	-	1 558	8 708
16	Sömmerda	61 312	-	-	1 033	5 811
17	Hildburghausen	48 717	-	4	1 820	5 506
18	Ilm-Kreis	76 689	-	-	1 188	6 548
19	Weimarer Land	69 276	-	-	1 252	6 880
20	Sonneberg	43 643	20	-	586	3 868
21	Saalfeld-Rudolstadt	69 634	-	-	1 417	8 196
22	Saale-Holzland-Kreis	55 845	-	-	1 260	6 344
23	Saale-Orla-Kreis	63 576	-	350	1 258	6 946
24	Greiz	79 306	-	-	825	7 652
25	Altenburger Land	71 031	-	0	636	4 340
26	Landkreise	3 172 993	3 861	19 689	74 201	602 309
27	Eichsfeld	221 084	233	2 527	4 825	42 676
28	Nordhausen	179 015	2	63	2 700	28 062
29	Wartburgkreis	221 621	35	204	5 324	52 073
30	Unstrut-Hainich-Kreis	212 672	24	9	4 119	32 148
31	Kyffhäuserkreis	156 798	-	5	2 668	14 966
32	Schmalkalden-Meiningen	237 245	-	1 571	7 385	67 946
33	Gotha	260 250	-	139	6 618	47 647
34	Sömmerda	144 239	-	26	2 647	30 254
35	Hildburghausen	126 092	-	14 414	3 500	26 657
36	Ilm-Kreis	206 977	1 875	17	5 426	46 973
37	Weimarer Land	173 173	4	17	4 466	28 994
38	Sonneberg	114 673	20	-	3 021	18 842
39	Saalfeld-Rudolstadt	224 002	108	115	6 179	45 252
40	Saale-Holzland-Kreis	150 425	1 556	3	3 496	28 691
41	Saale-Orla-Kreis	159 840	-	399	3 970	30 848
42	Greiz	197 913	-	180	4 918	32 951
43	Altenburger Land	186 973	5	0	2 939	27 330

Städte und der Landkreise nach Arten
1 000 EUR

Zuweisungen und Zuschüsse für Investitionen		Tilgung von Krediten, Rückzahlung innerer Darlehen		Sonstige Ausgaben d. Vermögens- haushalts	Brutto- ausgaben d. Vermögens- haushalts	Abzüglich Zahlungen von Gemeinden/ Gemeinde- verbänden	Lfd. Nr.
an öffentlichen Bereich	an sonstige Bereiche	an öffentlichen Bereich	an sonstige Bereiche				
30	31	32	33	34	35	36	
1 133	26 347	-	51 880	4 368	192 599	13	1
169	4 464	-	25 819	1 056	93 282	8	2
277	8 146	-	6 927	383	25 236	-	3
44	4 857	-	6 526	-	22 837	-	4
5	868	-	4 681	359	13 970	5	5
-	5 937	-	4 096	-	18 438	-	6
638	2 074	-	3 831	2 569	18 836	-	7
4 437	2 714	-	48 835	17 771	213 741	4 149	8
0	134	-	2 507	1 607	16 973	2	9
42	-	-	2 604	118	6 182	93	10
616	141	-	-	2	9 423	120	11
129	-	-	6 236	-	8 852	-	12
60	101	-	2 391	3 536	10 748	-	13
121	274	-	817	3 361	28 600	403	14
70	18	-	1 665	2 349	14 368	-	15
292	300	-	1 024	321	8 782	15	16
295	363	-	2 897	539	11 423	1	17
129	184	-	5 572	42	13 662	1 483	18
195	53	-	3 587	1 583	13 550	600	19
457	33	-	2 229	278	7 471	83	20
412	45	-	4 118	-	14 188	233	21
123	383	-	2 761	751	11 622	89	22
154	15	-	7 055	-	15 777	113	23
1 111	117	-	1 982	2 965	14 652	782	24
231	553	-	1 389	318	7 468	131	25
24 604	43 727	221	215 383	105 283	1 089 278	13 399	26
234	3 558	58	23 088	5 569	82 768	265	27
913	550	-	9 162	1 263	42 716	803	28
2 414	1 223	-	10 928	7 021	79 222	648	29
370	1 346	-	17 194	5 905	61 115	207	30
131	416	-	7 796	5 028	31 010	8	31
2 529	1 338	89	8 059	8 913	97 828	501	32
4 100	1 329	6	11 313	6 802	77 954	98	33
1 070	9 214	-	14 105	3 992	61 309	3 708	34
559	927	15	7 417	3 119	56 607	501	35
1 065	4 260	-	13 189	7 218	80 023	1 661	36
446	836	34	13 630	15 779	64 205	1 402	37
1 178	4 880	-	9 320	5 460	42 721	647	38
3 196	788	1	19 628	4 383	79 650	718	39
293	1 278	-	14 593	6 325	56 235	174	40
1 225	2 893	2	15 224	7 230	61 792	137	41
4 093	5 229	17	10 954	8 012	66 354	1 391	42
789	3 661	-	9 783	3 263	47 770	530	43

Noch: 6. Ausgaben und Einnahmen der kreisfreien
in

Lfd. Nr.	Kreisfreie Stadt Landratsamt Landkreis	Ausgaben d. Vermögens-	Bruttoausg. Verwaltungs-	Abzüglich	Abzüglich	Bereinigte Ausgaben zusammen
		haushalts ohne Zahlungen gleicher Ebene	u. Vermögenshaushalt zusammen	Zahlungen v. Gemeinden/Gv zusammen	haushalts-technischer Verrechnungen	
		37	38	39	40	41
1	Kreisfreie Städte	192 586	1 399 822	5 803	78 860	1 315 159
2	Stadt Erfurt	93 274	595 518	1 115	38 822	555 581
3	Stadt Gera	25 236	215 092	1 802	5 930	207 360
4	Stadt Jena	22 837	239 710	1 072	19 779	218 859
5	Stadt Suhl	13 965	97 447	322	4 322	92 803
6	Stadt Weimar	18 438	155 780	719	8 920	146 142
7	Stadt Eisenach	18 836	96 275	773	1 088	94 414
8	Landratsämter	209 592	1 913 318	442 321	131 431	1 339 566
9	Eichsfeld	16 971	152 892	24 740	11 670	116 481
10	Nordhausen	6 089	104 412	23 365	3 068	77 978
11	Wartburgkreis	9 303	119 916	30 910	9 066	79 941
12	Unstrut-Hainich-Kreis	8 852	127 140	29 595	2 681	94 865
13	Kyffhäuserkreis	10 748	105 166	22 735	7 179	75 252
14	Schmalkalden-Meiningen	28 197	153 865	29 413	17 472	106 980
15	Gotha	14 368	145 025	30 752	8 348	105 924
16	Sömmerda	8 767	88 170	18 091	6 127	63 952
17	Hildburghausen	11 422	75 922	15 783	5 853	54 287
18	Ilm-Kreis	12 178	120 712	31 845	7 915	80 952
19	Weimarer Land	12 950	106 064	23 838	8 247	73 979
20	Sonneberg	7 388	67 269	16 238	4 547	46 484
21	Saalfeld-Rudolstadt	13 955	126 262	42 673	8 674	74 915
22	Saale-Holzland-Kreis	11 532	89 477	22 099	6 955	60 422
23	Saale-Orla-Kreis	15 665	104 304	25 064	9 517	69 724
24	Greiz	13 869	122 468	29 293	11 030	82 145
25	Altenburger Land	7 337	104 254	25 886	3 082	75 286
26	Landkreise	1 075 879	4 815 832	566 959	445 526	3 803 347
27	Eichsfeld	82 503	339 949	36 363	30 709	272 878
28	Nordhausen	41 913	249 589	28 661	13 700	207 229
29	Wartburgkreis	78 574	340 605	40 409	37 450	262 745
30	Unstrut-Hainich-Kreis	60 908	309 118	35 538	24 359	249 221
31	Kyffhäuserkreis	31 002	215 866	28 067	15 324	172 475
32	Schmalkalden-Meiningen	97 328	373 062	38 490	37 063	297 510
33	Gotha	77 856	377 534	39 429	32 307	305 799
34	Sömmerda	57 601	231 870	30 030	17 839	184 001
35	Hildburghausen	56 107	201 592	19 393	22 084	160 115
36	Ilm-Kreis	78 362	325 808	40 469	31 922	253 418
37	Weimarer Land	62 803	268 470	32 495	26 280	209 695
38	Sonneberg	42 073	174 878	18 132	22 142	134 604
39	Saalfeld-Rudolstadt	78 932	351 910	48 975	33 465	269 470
40	Saale-Holzland-Kreis	56 061	238 506	32 020	22 455	184 031
41	Saale-Orla-Kreis	61 654	251 867	30 372	28 397	193 097
42	Greiz	64 963	298 975	36 099	27 835	235 041
43	Altenburger Land	47 240	266 232	32 018	22 195	212 018

Städte und der Landkreise nach Arten
1 000 EUR

Abzüglich Zahlungen von anderen Ebenen	Nettoausgaben	Steuern (netto), steuerähnliche Einnahmen, Gebühren, zweckgeb. Abgaben	Einnahmen aus Verkauf	Mieten und Pachten	Sonstige Verwaltungs- und Betriebseinnahmen	Ersätze zum Familienleistungsausgleich	Lfd. Nr.
42	43	44	45	46	47	48	
737 950	577 209	384 027	3 007	11 437	8 200	18 052	1
288 034	267 547	156 311	1 443	7 950	3 805	6 789	2
136 206	71 154	51 899	206	83	610	2 890	3
119 003	99 856	81 352	160	332	1 783	3 676	4
56 572	36 230	29 044	395	777	470	1 399	5
83 381	62 760	41 279	554	2 026	1 438	1 925	6
54 753	39 661	24 141	250	269	93	1 372	7
1 092 419	247 147	121 023	4 496	7 408	8 020	-	8
97 531	18 951	9 306	936	422	335	-	9
60 118	17 860	11 489	152	495	254	-	10
72 336	7 605	4 197	548	625	190	-	11
79 501	15 363	4 111	61	1 103	363	-	12
58 984	16 268	10 352	21	298	241	-	13
84 016	22 964	13 431	123	641	826	-	14
84 231	21 694	11 243	268	213	885	-	15
49 110	14 841	11 059	24	212	164	-	16
40 151	14 135	7 143	290	123	463	-	17
68 595	12 358	5 078	98	716	301	-	18
52 447	21 532	11 427	888	330	2 686	-	19
37 417	9 067	4 969	638	269	134	-	20
65 041	9 874	3 641	98	483	406	-	21
51 675	8 747	3 093	23	208	233	-	22
57 483	12 241	2 910	97	523	173	-	23
69 766	12 379	3 397	119	389	150	-	24
64 017	11 269	4 175	111	356	218	-	25
2 199 536	1 603 811	905 054	27 163	79 339	27 814	42 951	26
166 474	106 404	51 696	2 147	5 893	1 137	2 476	27
125 581	81 647	51 079	998	3 008	2 582	2 163	28
150 601	112 145	63 758	3 241	5 456	2 005	3 755	29
157 704	91 517	46 823	1 375	6 173	2 491	2 484	30
108 750	63 725	41 596	522	3 603	801	1 775	31
173 370	124 139	68 220	3 209	5 201	2 520	3 509	32
171 148	134 651	81 044	1 346	5 433	2 199	3 779	33
98 633	85 369	46 101	692	5 400	712	1 928	34
97 820	62 295	37 211	4 317	2 417	1 177	1 815	35
141 009	112 408	64 344	1 498	3 836	1 267	2 965	36
110 286	99 409	52 586	1 827	6 508	3 966	2 281	37
72 775	61 830	39 281	962	1 431	796	1 714	38
137 745	131 725	74 433	2 425	5 362	2 308	2 890	39
104 110	79 921	42 992	510	4 521	975	2 436	40
105 612	87 486	47 879	847	3 569	1 168	2 097	41
146 358	88 683	48 226	833	7 000	860	2 701	42
131 561	80 457	47 786	414	4 530	850	2 184	43

Noch: 6. Ausgaben und Einnahmen der kreisfreien
in

Lfd. Nr.	Kreisfreie Stadt Landratsamt Landkreis	Erstattungen von Ausgaben des Verwaltungshaushalts				Leist. des Landes a. der Umsetzung d. Vierten Gesetz. für moderne Dienstleistungen am Arbeitsmarkt
		von Bund und Land	von Gemeinden/ Gv	von and. öffentl. Bereichen	von sonstigen Bereichen	
		49	50	51	52	
1	Kreisfreie Städte	28 105	5 478	13 305	23 008	16 745
2	Stadt Erfurt	12 077	1 095	3 393	12 409	7 281
3	Stadt Gera	4 003	1 793	2 266	267	3 779
4	Stadt Jena	4 585	1 072	2 862	4 569	2 297
5	Stadt Suhl	3 348	298	1 272	367	970
6	Stadt Weimar	2 157	719	2 994	5 209	1 418
7	Stadt Eisenach	1 934	501	519	187	1 001
8	Landratsämter	57 722	5 552	30 871	9 219	32 180
9	Eichsfeld	5 088	171	-	369	1 238
10	Nordhausen	3 280	66	2 489	271	1 978
11	Wartburgkreis	3 988	1 522	2 044	338	1 635
12	Unstrut-Hainich-Kreis	3 962	539	5 194	764	2 848
13	Kyffhäuserkreis	3 270	532	2 152	111	2 062
14	Schmalkalden-Meiningen	4 303	468	453	1 445	2 021
15	Gotha	4 706	258	826	335	2 910
16	Sömmerda	2 678	162	2 439	364	1 702
17	Hildburghausen	1 008	1	1 602	351	779
18	Ilm-Kreis	3 814	72	2 159	276	2 193
19	Weimarer Land	3 049	486	2 179	404	1 289
20	Sonneberg	1 813	203	1 693	355	806
21	Saalfeld-Rudolstadt	4 407	281	486	167	2 282
22	Saale-Holzland-Kreis	2 296	115	1 583	159	1 652
23	Saale-Orla-Kreis	3 384	406	2 700	2 070	1 514
24	Greiz	3 324	71	2 864	1 329	2 280
25	Altenburger Land	3 353	199	8	111	2 991
26	Landkreise	64 170	27 064	31 916	46 653	32 180
27	Eichsfeld	5 265	2 909	34	3 129	1 238
28	Nordhausen	3 544	1 005	2 526	2 098	1 978
29	Wartburgkreis	4 141	2 832	2 108	3 622	1 635
30	Unstrut-Hainich-Kreis	4 209	2 004	5 243	7 064	2 848
31	Kyffhäuserkreis	3 485	1 363	2 154	1 660	2 062
32	Schmalkalden-Meiningen	4 521	2 102	499	2 507	2 021
33	Gotha	7 806	961	853	2 213	2 910
34	Sömmerda	2 808	1 314	2 493	1 267	1 702
35	Hildburghausen	1 159	517	1 626	3 252	779
36	Ilm-Kreis	3 964	2 065	2 523	2 522	2 193
37	Weimarer Land	3 575	1 954	2 190	2 564	1 289
38	Sonneberg	1 910	802	1 728	2 697	806
39	Saalfeld-Rudolstadt	4 718	1 534	510	2 310	2 282
40	Saale-Holzland-Kreis	2 399	1 183	1 602	2 298	1 652
41	Saale-Orla-Kreis	3 586	1 462	2 700	3 910	1 514
42	Greiz	3 566	1 487	2 870	1 620	2 280
43	Altenburger Land	3 514	1 570	256	1 919	2 991

Städte und der Landkreise nach Arten
1 000 EUR

Leist. des Landes a. d. Ausgleich v. Sonderlasten bei der Zus.führung v. Arbeitslosen- und Sozialhilfe	Allgemeine Zuweisungen, Umlagen, Zuweisungen und Zuschüsse für laufende Zwecke				Aufgaben- bezogene Leistungs- beteiligungen nach SGB II	Ersatz von sozialen Leistungen	Lfd. Nr.
	von Bund und Land	von Gemeinden/ Gv	von and. öffentl. Bereichen	von sonstigen Bereichen			
54	55	56	57	58	59	60	
50 576	504 238	312	4 019	1 313	34 026	19 757	1
21 992	193 541	13	2 568	636	14 558	6 335	2
11 413	93 566	9	21	254	6 615	2 744	3
6 937	87 298	-	197	108	4 934	4 474	4
2 929	34 568	19	158	34	1 778	1 420	5
4 282	58 771	-	848	226	3 708	1 926	6
3 023	36 495	272	226	55	2 432	2 859	7
97 235	713 212	432 621	2 511	1 177	101 013	54 076	8
3 741	43 754	24 567	333	18	38 883	4 431	9
5 974	39 471	23 207	34	35	4 286	2 852	10
4 939	54 002	29 268	135	65	3 249	2 989	11
8 602	51 005	29 056	70	147	5 196	3 957	12
6 228	37 791	22 204	155	4	4 157	3 412	13
6 105	54 957	28 541	173	16	3 849	3 539	14
8 788	58 187	30 494	20	-	6 101	3 672	15
5 139	31 722	17 914	289	304	2 958	1 764	16
2 352	30 437	15 781	33	72	1 486	2 231	17
6 623	45 345	30 289	-	71	5 182	3 277	18
3 894	35 241	22 752	283	120	3 063	3 244	19
2 475	26 449	15 952	142	29	1 799	1 445	20
6 892	41 873	42 159	229	32	4 495	4 133	21
4 990	35 874	21 895	1	15	3 185	2 572	22
4 574	38 730	24 545	147	22	3 144	2 494	23
6 886	47 402	28 440	456	14	4 190	4 553	24
9 034	40 972	25 556	13	213	5 789	3 509	25
97 235	1 491 515	526 484	18 422	5 803	101 013	54 081	26
3 741	93 639	33 187	1 776	154	38 883	4 431	27
5 974	87 284	26 853	1 457	133	4 286	2 853	28
4 939	108 759	36 929	686	197	3 249	2 989	29
8 602	105 784	33 328	1 232	729	5 196	3 961	30
6 228	79 051	26 695	449	96	4 157	3 412	31
6 105	116 125	35 887	1 303	1 212	3 849	3 539	32
8 788	121 243	38 370	924	208	6 101	3 672	33
5 139	62 985	25 007	1 712	513	2 958	1 765	34
2 352	60 334	18 375	599	204	1 486	2 231	35
6 623	94 391	36 743	935	145	5 182	3 277	36
3 894	75 606	29 139	1 241	215	3 063	3 244	37
2 475	52 650	16 683	311	171	1 799	1 445	38
6 892	94 450	46 717	1 569	584	4 495	4 133	39
4 990	72 842	30 663	618	99	3 185	2 572	40
4 574	73 661	28 772	725	264	3 144	2 494	41
6 886	100 065	33 221	2 422	176	4 190	4 553	42
9 034	92 645	29 915	462	703	5 789	3 510	43

Noch: 6. Ausgaben und Einnahmen der kreisfreien
in

Lfd. Nr.	Kreisfreie Stadt Landratsamt Landkreis	Gewinn- anteile, Konzess.- abgaben	Schuldendiensthilfen			
			von Bund und Land	von Gemeinden/ Gv	von and. öffentl. Bereichen	von sonstigen Bereichen
			61	62	63	64
1	Kreisfreie Städte	33 479	384	-	-	-
2	Stadt Erfurt	12 782	202	-	-	-
3	Stadt Gera	4 826	-	-	-	-
4	Stadt Jena	6 337	-	-	-	-
5	Stadt Suhl	1 971	147	-	-	-
6	Stadt Weimar	5 947	-	-	-	-
7	Stadt Eisenach	1 616	35	-	-	-
8	Landratsämter	3 801	656	-	-	-
9	Eichsfeld	236	-	-	-	-
10	Nordhausen	200	-	-	-	-
11	Wartburgkreis	-	-	-	-	-
12	Unstrut-Hainich-Kreis	1 126	-	-	-	-
13	Kyffhäuserkreis	-	138	-	-	-
14	Schmalkalden-Meiningen	-	-	-	-	-
15	Gotha	-	-	-	-	-
16	Sömmerda	87	-	-	-	-
17	Hildburghausen	103	-	-	-	-
18	Ilm-Kreis	210	185	-	-	-
19	Weimarer Land	-	178	-	-	-
20	Sonneberg	300	-	-	-	-
21	Saalfeld-Rudolstadt	34	-	-	-	-
22	Saale-Holzland-Kreis	-	-	-	-	-
23	Saale-Orla-Kreis	421	95	-	-	-
24	Greiz	1 085	59	-	-	-
25	Altenburger Land	-	-	-	-	-
26	Landkreise	71 545	998	7	-	-
27	Eichsfeld	3 965	5	-	-	-
28	Nordhausen	3 793	21	-	-	-
29	Wartburgkreis	5 236	17	-	-	-
30	Unstrut-Hainich-Kreis	4 766	0	-	-	-
31	Kyffhäuserkreis	2 462	145	-	-	-
32	Schmalkalden-Meiningen	5 188	38	-	-	-
33	Gotha	5 870	146	-	-	-
34	Sömmerda	2 587	33	-	-	-
35	Hildburghausen	2 676	0	-	-	-
36	Ilm-Kreis	4 451	191	-	-	-
37	Weimarer Land	4 564	179	-	-	-
38	Sonneberg	2 466	22	-	-	-
39	Saalfeld-Rudolstadt	5 865	41	7	-	-
40	Saale-Holzland-Kreis	3 382	0	-	-	-
41	Saale-Orla-Kreis	3 998	95	-	-	-
42	Greiz	5 683	61	-	-	-
43	Altenburger Land	4 593	3	-	-	-

Städte und der Landkreise nach Arten
1 000 EUR

Zinseinnahmen			Sonstige Einnahmen d. Verwaltungs- haushalts	Brutto- einnahmen d. Verwal- tungs- haushalts	Abzüglich Zahlungen von Gemeinden/ Gemeinde- verbänden	Einnahmen d. Verwaltungs- haushalts ohne Zahlungen gleicher Ebene	Lfd. Nr.
von Gemeinden/ Gv	von and. öffentl. Bereichen	von sonstigen Bereichen					
66	67	68	69	70	71	72	
-	-	4 706	38 717	1 202 891	5 790	1 197 101	1
-	-	2 106	28 232	495 517	1 107	494 409	2
-	-	113	2 156	189 513	1 802	187 711	3
-	-	2 096	2 980	218 048	1 072	216 976	4
-	-	4	1 924	83 292	317	82 975	5
-	-	386	1 487	137 300	719	136 581	6
-	-	2	1 938	79 220	773	78 447	7
-	-	9 096	7 428	1 699 316	438 173	1 261 143	8
-	-	1 039	616	135 484	24 738	110 746	9
-	-	257	916	97 704	23 273	74 431	10
-	-	903	183	110 820	30 790	80 030	11
-	-	1	239	118 344	29 595	88 749	12
-	-	30	436	93 595	22 735	70 859	13
-	-	3 047	1 426	125 365	29 009	96 356	14
-	-	521	686	130 113	30 752	99 361	15
-	-	123	507	79 611	18 076	61 536	16
-	-	656	404	65 315	15 782	49 533	17
-	-	195	859	106 943	30 361	76 582	18
-	-	758	263	92 535	23 238	69 296	19
-	-	440	66	59 977	16 155	43 822	20
-	-	14	211	112 323	42 440	69 883	21
-	-	459	125	78 479	22 010	56 469	22
-	-	172	89	88 212	24 951	63 260	23
-	-	320	185	107 511	28 511	79 000	24
-	-	161	216	96 985	25 755	71 230	25
6	184	29 734	52 036	3 733 365	553 561	3 179 804	26
1	-	2 698	3 788	262 193	36 098	226 095	27
-	-	401	2 437	206 473	27 858	178 614	28
-	28	2 768	3 796	262 148	39 761	222 387	29
-	-	806	3 306	248 421	35 331	213 090	30
-	-	533	1 514	183 764	28 059	155 705	31
-	-	4 951	3 485	275 991	37 989	238 002	32
-	-	2 729	3 276	299 870	39 331	260 540	33
1	141	934	2 351	170 540	26 322	144 218	34
-	-	1 463	2 185	146 177	18 892	127 285	35
-	0	2 319	4 809	246 243	38 808	207 435	36
-	14	1 811	2 633	204 347	31 093	173 253	37
-	-	875	915	131 941	17 484	114 456	38
-	-	2 138	3 165	268 828	48 257	220 570	39
-	0	1 227	3 893	184 039	31 846	152 192	40
-	-	1 742	2 423	190 624	30 235	160 389	41
-	-	1 157	3 736	233 592	34 708	198 884	42
4	-	1 180	4 326	218 176	31 488	186 687	43

Noch: 6. Ausgaben und Einnahmen der kreisfreien
in

Lfd. Nr.	Kreisfreie Stadt Landratsamt Landkreis	Rückflüsse von Darlehen			Einnahmen aus Veräußerung von Beteiligungen	Einnahmen aus Veräußerung von Anlage- vermögen
		von Gemeinden/ Gv	von and. öffentl. Bereichen	von sonstigen Bereichen		
		73	74	75		
1	Kreisfreie Städte	-	-	686	60	23 898
2	Stadt Erfurt	-	-	7	-	17 091
3	Stadt Gera	-	-	-	18	1 444
4	Stadt Jena	-	-	665	42	310
5	Stadt Suhl	-	-	-	-	690
6	Stadt Weimar	-	-	-	-	2 292
7	Stadt Eisenach	-	-	14	-	2 073
8	Landratsämter	87	-	127	6	5 994
9	Eichsfeld	-	-	-	-	283
10	Nordhausen	-	-	-	-	13
11	Wartburgkreis	-	-	-	-	284
12	Unstrut-Hainich-Kreis	-	-	-	-	67
13	Kyffhäuserkreis	-	-	-	6	277
14	Schmalkalden-Meiningen	87	-	64	-	114
15	Gotha	-	-	-	-	452
16	Sömmerda	-	-	-	-	113
17	Hildburghausen	-	-	-	-	51
18	Ilm-Kreis	-	-	42	-	851
19	Weimarer Land	-	-	-	-	266
20	Sonneberg	-	-	20	0	41
21	Saalfeld-Rudolstadt	-	-	-	-	243
22	Saale-Holzland-Kreis	-	-	-	-	2 170
23	Saale-Orla-Kreis	-	-	-	-	391
24	Greiz	-	-	1	-	313
25	Altenburger Land	-	-	-	-	65
26	Landkreise	291	48	2 338	2 183	45 579
27	Eichsfeld	58	-	271	430	1 694
28	Nordhausen	-	-	-	79	1 492
29	Wartburgkreis	-	47	116	59	3 106
30	Unstrut-Hainich-Kreis	145	-	35	105	4 818
31	Kyffhäuserkreis	-	-	64	6	1 118
32	Schmalkalden-Meiningen	87	-	302	3	3 145
33	Gotha	-	1	2	466	3 282
34	Sömmerda	-	-	3	37	1 978
35	Hildburghausen	-	-	1	0	1 743
36	Ilm-Kreis	-	-	512	-	4 888
37	Weimarer Land	-	-	4	45	2 169
38	Sonneberg	-	-	24	0	1 149
39	Saalfeld-Rudolstadt	-	-	70	127	2 936
40	Saale-Holzland-Kreis	-	-	63	22	3 820
41	Saale-Orla-Kreis	-	-	433	58	3 169
42	Greiz	1	-	28	45	3 217
43	Altenburger Land	-	-	410	701	1 852

Städte und der Landkreise nach Arten
1 000 EUR

Zuweisungen und Zuschüsse für Investitionen und Investitionsförderungsmaßnahmen				Einnahmen aus Krediten und inneren Darlehen			Lfd. Nr.
von Bund und Land	von Gemeinden/ Gv	von and. öffentl. Bereichen	von sonstigen Bereichen	von Gemeinden/ Gv	von and. öffentl. Bereichen	von sonstigen Bereichen	
78	79	80	81	82	83	84	
67 215	13	102	1 665	-	1 185	26 928	1
25 564	8	68	65	-	-	14 747	2
11 653	-	-	841	-	-	6 374	3
6 219	-	-	149	-	-	-	4
9 532	5	1	320	-	470	1 442	5
6 530	-	32	252	-	715	-	6
7 716	-	-	37	-	-	4 366	7
56 999	2 501	20	734	1 560	-	18 845	8
4 479	2	14	-	-	-	-	9
2 603	93	5	-	-	-	-	10
2 343	120	1	-	-	-	-	11
2 624	-	-	-	-	-	3 152	12
3 030	-	-	-	-	-	-	13
12 155	317	-	219	-	-	-	14
2 693	-	-	-	-	-	-	15
2 184	15	-	3	-	-	-	16
2 455	1	-	9	-	-	2 429	17
3 094	157	-	2	1 326	-	3 136	18
3 270	600	-	-	-	-	-	19
2 240	83	-	11	-	-	700	20
4 378	233	-	112	-	-	2 163	21
2 094	89	-	1	-	-	2 114	22
3 193	113	-	337	-	-	5 151	23
2 305	548	0	28	234	-	-	24
1 857	131	-	12	-	-	-	25
309 047	11 547	1 592	9 214	1 560	8 265	111 169	26
19 387	207	30	380	-	-	7 515	27
13 894	803	14	659	-	2 441	5 898	28
21 234	648	2	279	-	-	5 279	29
22 041	62	65	303	-	-	7 453	30
9 241	8	2	170	-	-	1 832	31
34 902	414	40	1 632	-	457	9 256	32
18 590	98	7	683	-	-	3 762	33
16 356	3 708	380	343	-	-	10 682	34
27 670	501	-	205	-	-	3 839	35
21 359	335	37	2 234	1 326	645	7 464	36
16 088	1 402	864	337	-	-	3 547	37
9 332	647	26	281	-	-	6 888	38
19 888	718	10	226	-	-	15 818	39
14 375	174	10	213	-	-	5 365	40
12 889	137	54	454	-	571	7 510	41
17 129	1 156	39	142	234	4 150	5 779	42
14 674	530	11	673	-	-	3 281	43

Noch: 6. Ausgaben und Einnahmen der kreisfreien
in

Lfd. Nr.	Kreisfreie Stadt Landratsamt Landkreis	Beiträge u. ä. Entgelte, sonstige Einn. d. Vermögens- haushalts	Bruttoein- nahmen des Vermögens- haushalts	Abzüglich Zahlungen von Gemeinden/ Gemeinde- verbänden	Einnahmen d. Vermögens- haushalts ohne Zahlungen gleicher Ebene	Bruttoeinnah- men Verwalt.- u.Vermögens- haushalt zusammen
		85	86	87	88	89
1	Kreisfreie Städte	58 531	180 282	13	180 269	1 383 173
2	Stadt Erfurt	21 232	78 782	8	78 774	574 299
3	Stadt Gera	6 313	26 642	-	26 642	216 156
4	Stadt Jena	20 414	27 800	-	27 800	245 848
5	Stadt Suhl	4 095	16 555	5	16 550	99 847
6	Stadt Weimar	6 004	15 825	-	15 825	153 125
7	Stadt Eisenach	472	14 678	-	14 678	93 898
8	Landratsämter	142 184	229 058	4 149	224 909	1 928 373
9	Eichsfeld	11 514	16 292	2	16 290	151 776
10	Nordhausen	2 059	4 774	93	4 681	102 477
11	Wartburgkreis	14 619	17 367	120	17 247	128 187
12	Unstrut-Hainich-Kreis	2 582	8 425	-	8 425	126 770
13	Kyffhäuserkreis	7 480	10 793	-	10 793	104 388
14	Schmalkalden-Meiningen	18 550	31 506	403	31 103	156 871
15	Gotha	9 845	12 990	-	12 990	143 103
16	Sömmerda	6 469	8 784	15	8 769	88 395
17	Hildburghausen	6 300	11 244	1	11 243	76 559
18	Ilm-Kreis	6 918	15 526	1 483	14 043	122 470
19	Weimarer Land	10 154	14 291	600	13 691	106 825
20	Sonneberg	5 312	8 408	83	8 324	68 384
21	Saalfeld-Rudolstadt	9 710	16 839	233	16 607	129 163
22	Saale-Holzland-Kreis	6 808	13 276	89	13 186	91 755
23	Saale-Orla-Kreis	7 503	16 688	113	16 575	104 899
24	Greiz	10 212	13 642	782	12 860	121 153
25	Altenburger Land	6 149	8 214	131	8 083	105 199
26	Landkreise	545 363	1 048 197	13 399	1 034 798	4 781 562
27	Eichsfeld	42 187	72 160	265	71 895	334 353
28	Nordhausen	14 124	39 404	803	38 602	245 877
29	Wartburgkreis	53 818	84 586	648	83 938	346 734
30	Unstrut-Hainich-Kreis	23 862	58 890	207	58 684	307 312
31	Kyffhäuserkreis	19 224	31 667	8	31 659	215 430
32	Schmalkalden-Meiningen	49 119	99 358	501	98 858	375 349
33	Gotha	47 860	74 751	98	74 653	374 622
34	Sömmerda	25 875	59 361	3 708	55 653	229 901
35	Hildburghausen	21 865	55 824	501	55 323	202 001
36	Ilm-Kreis	34 941	73 742	1 661	72 081	319 984
37	Weimarer Land	34 473	58 930	1 402	57 528	263 276
38	Sonneberg	22 830	41 177	647	40 529	173 118
39	Saalfeld-Rudolstadt	38 328	78 121	718	77 403	346 949
40	Saale-Holzland-Kreis	26 318	50 361	174	50 187	234 399
41	Saale-Orla-Kreis	33 516	58 792	137	58 654	249 416
42	Greiz	31 537	63 457	1 391	62 066	297 049
43	Altenburger Land	25 484	47 616	530	47 086	265 792

Städte und der Landkreise nach Arten

1 000 EUR

Abzüglich Zahlungen v. Gemeinden/ Gemeinde- verbänden zusammen	Abzüglich haushalts- technischer Verrech- nungen	Bereinigte Einnahmen zusammen	Abzüglich Zahlungen von anderen Ebenen	Netto- einnahmen	Mehr- ausgaben (-) Mehr- einnahmen (Brutto)	Lfd. Nr.
90	91	92	93	94	95	
5 803	78 860	1 298 510	737 950	560 560	- 16 649	1
1 115	38 822	534 362	288 034	246 328	- 21 219	2
1 802	5 930	208 424	136 206	72 218	1 063	3
1 072	19 779	224 997	119 003	105 994	6 138	4
322	4 322	95 203	56 572	38 630	2 400	5
719	8 920	143 487	83 381	60 105	- 2 655	6
773	1 088	92 038	54 753	37 284	- 2 377	7
442 321	131 431	1 354 621	1 092 419	262 202	15 055	8
24 740	11 670	115 365	97 531	17 834	- 1 116	9
23 365	3 068	76 043	60 118	15 926	- 1 935	10
30 910	9 066	88 211	72 336	15 875	8 270	11
29 595	2 681	94 494	79 501	14 992	- 371	12
22 735	7 179	74 473	58 984	15 489	- 779	13
29 413	17 472	109 987	84 016	25 971	3 007	14
30 752	8 348	104 003	84 231	19 772	- 1 922	15
18 091	6 127	64 177	49 110	15 067	225	16
15 783	5 853	54 923	40 151	14 772	637	17
31 845	7 915	82 710	68 595	14 116	1 758	18
23 838	8 247	74 740	52 447	22 293	761	19
16 238	4 547	47 599	37 417	10 182	1 115	20
42 673	8 674	77 815	65 041	12 774	2 901	21
22 099	6 955	62 700	51 675	11 024	2 278	22
25 064	9 517	70 319	57 483	12 836	595	23
29 293	11 030	80 830	69 766	11 064	- 1 315	24
25 886	3 082	76 231	64 017	12 214	946	25
566 959	445 526	3 769 077	2 199 536	1 569 541	- 34 270	26
36 363	30 709	267 281	166 474	100 807	- 5 597	27
28 661	13 700	203 516	125 581	77 935	- 3 712	28
40 409	37 450	268 875	150 601	118 274	6 130	29
35 538	24 359	247 414	157 704	89 711	- 1 807	30
28 067	15 324	172 040	108 750	63 290	- 436	31
38 490	37 063	299 797	173 370	126 426	2 287	32
39 429	32 307	302 886	171 148	131 738	- 2 913	33
30 030	17 839	182 032	98 633	83 400	- 1 969	34
19 393	22 084	160 525	97 820	62 704	409	35
40 469	31 922	247 594	141 009	106 585	- 5 824	36
32 495	26 280	204 501	110 286	94 215	- 5 194	37
18 132	22 142	132 844	72 775	60 069	- 1 760	38
48 975	33 465	264 508	137 745	126 763	- 4 961	39
32 020	22 455	179 924	104 110	75 814	- 4 106	40
30 372	28 397	190 646	105 612	85 035	- 2 451	41
36 099	27 835	233 115	146 358	86 757	- 1 926	42
32 018	22 195	211 578	131 561	80 017	- 440	43

**7. Ausgaben und Einnahmen der kreisfreien
in EUR je**

Lfd. Nr.	Kreisfreie Stadt Landratsamt Landkreis	Personalausgaben				
		zusammen	Dienst- bezüge einschl. Sozial- versich.	Versorgungs- bezüge, einschl. Beiträge zu Versorgungs- kassen	Aufwendungen für ehren- amtliche Tätigkeit	Beihilfen, Unterstüt- zungen u. dgl., Personal- nebenausg.
		1	2	3	4	5
1	Kreisfreie Städte	560	519	33	3	4
2	Stadt Erfurt	685	635	42	3	5
3	Stadt Gera	527	490	30	4	4
4	Stadt Jena	382	349	26	4	4
5	Stadt Suhl	633	601	26	3	2
6	Stadt Weimar	525	489	30	3	3
7	Stadt Eisenach	460	422	30	4	4
8	Landratsämter	230	213	13	2	2
9	Eichsfeld	287	271	13	1	1
10	Nordhausen	216	200	13	2	2
11	Wartburgkreis	221	205	12	2	2
12	Unstrut-Hainich-Kreis	245	227	14	2	2
13	Kyffhäuserkreis	252	236	12	2	1
14	Schmalkalden-Meiningen	179	165	10	3	1
15	Gotha	192	179	10	2	1
16	Sömmerda	260	233	21	1	4
17	Hildburghausen	243	223	16	2	3
18	Ilm-Kreis	212	197	11	2	2
19	Weimarer Land	244	229	11	4	1
20	Sonneberg	245	226	15	2	2
21	Saalfeld-Rudolstadt	235	218	13	1	2
22	Saale-Holzland-Kreis	211	192	14	3	2
23	Saale-Orla-Kreis	245	226	12	5	2
24	Greiz	246	225	17	1	2
25	Altenburger Land	228	214	12	1	1
26	Landkreise	557	513	27	13	4
27	Eichsfeld	566	523	25	16	3
28	Nordhausen	553	509	29	11	4
29	Wartburgkreis	549	508	26	11	4
30	Unstrut-Hainich-Kreis	547	504	29	10	4
31	Kyffhäuserkreis	568	524	26	15	3
32	Schmalkalden-Meiningen	503	464	23	13	3
33	Gotha	540	500	26	12	3
34	Sömmerda	662	603	37	15	6
35	Hildburghausen	578	533	30	11	4
36	Ilm-Kreis	563	522	26	12	3
37	Weimarer Land	602	555	26	18	3
38	Sonneberg	500	456	29	9	5
39	Saalfeld-Rudolstadt	544	503	27	10	4
40	Saale-Holzland-Kreis	502	455	26	17	4
41	Saale-Orla-Kreis	530	484	25	18	4
42	Greiz	591	543	33	11	4
43	Altenburger Land	606	561	31	10	4

**Städte und der Landkreise nach Arten
Einwohner**

Unterhalt der Grundstücke und des sonstigen unbewegl. Vermögens	Geräte, Ausstattungs-, Ausrüstungs-, sonstige Gebrauchsgegenstände	Mieten und Pachten	Bewirtschaftung der Grundstücke, baulichen Anlagen usw.	Haltung von Fahrzeugen	Weitere Verwaltungs- und Betriebsausgaben	Sonstige Geschäfts- und Sachausgaben	Lfd. Nr.
6	7	8	9	10	11	12	
50	11	51	79	6	119	39	1
52	16	22	93	6	238	45	2
22	8	88	120	5	42	26	3
85	5	105	61	3	52	38	4
95	5	19	75	12	92	53	5
33	13	53	55	8	53	39	6
3	9	5	1	3	22	34	7
16	5	11	39	2	63	21	8
20	10	6	27	2	91	21	9
16	4	31	57	1	120	21	10
11	5	8	33	1	39	19	11
10	3	39	52	1	39	17	12
7	7	15	39	2	36	31	13
16	3	6	37	1	33	21	14
21	3	2	32	1	78	18	15
23	7	4	47	2	125	19	16
20	5	14	43	2	105	21	17
18	3	10	40	1	38	30	18
20	3	5	38	2	160	17	19
19	8	4	53	3	82	25	20
18	5	3	26	3	35	21	21
5	7	5	37	3	47	20	22
10	4	12	42	6	37	19	23
24	4	7	41	1	48	21	24
5	4	11	36	1	28	17	25
61	13	19	88	12	105	56	26
54	17	20	70	12	120	53	27
77	13	36	101	9	171	57	28
45	14	15	87	13	69	57	29
41	10	47	90	11	70	49	30
55	17	21	87	10	73	73	31
78	12	16	84	14	80	54	32
80	10	12	79	10	134	55	33
61	19	10	106	12	166	50	34
73	14	19	94	17	164	58	35
72	10	16	81	12	75	61	36
60	15	12	95	13	200	56	37
75	15	11	91	14	120	61	38
68	12	19	79	14	80	59	39
46	19	15	86	14	74	55	40
54	14	17	81	18	76	52	41
56	12	14	104	11	99	50	42
45	11	16	95	11	91	50	43

Noch: 7. Ausgaben und Einnahmen der kreisfreien
in EUR je

Lfd. Nr.	Kreisfreie Stadt Landratsamt Landkreis	Erstattungen von Ausgaben des Verwaltungshaushalts		Kalkulatorische Kosten		Aufgaben- bezogene Leistungs- beteiligungen nach SGB II
		an öffentlichen Bereich	an sonstige Bereiche	Ab- schrei- bungen	Verzinsung d. Anlage- kapitals	
		13	14	15	16	
1	Kreisfreie Städte	14	54	17	24	214
2	Stadt Erfurt	16	79	46	64	294
3	Stadt Gera	14	21	2	1	266
4	Stadt Jena	7	53	0	0	-
5	Stadt Suhl	7	4	3	1	179
6	Stadt Weimar	17	89	-	-	232
7	Stadt Eisenach	23	2	-	-	232
8	Landratsämter	10	16	1	1	124
9	Eichsfeld	3	5	1	0	-
10	Nordhausen	13	1	5	3	192
11	Wartburgkreis	21	2	-	-	101
12	Unstrut-Hainich-Kreis	14	1	-	-	192
13	Kyffhäuserkreis	1	71	1	0	200
14	Schmalkalden-Meiningen	6	87	-	-	-
15	Gotha	6	3	- 1	2	176
16	Sömmerda	16	34	1	0	161
17	Hildburghausen	10	4	0	0	88
18	Ilm-Kreis	14	5	4	3	185
19	Weimarer Land	5	8	-	-	144
20	Sonneberg	11	3	0	0	115
21	Saalfeld-Rudolstadt	5	0	1	1	152
22	Saale-Holzland-Kreis	6	3	-	-	146
23	Saale-Orla-Kreis	18	25	-	-	142
24	Greiz	17	11	-	-	152
25	Altenburger Land	10	1	-	-	-
26	Landkreise	22	38	8	6	124
27	Eichsfeld	19	28	6	6	-
28	Nordhausen	18	21	7	4	192
29	Wartburgkreis	30	24	9	6	101
30	Unstrut-Hainich-Kreis	22	59	7	6	192
31	Kyffhäuserkreis	10	87	2	2	200
32	Schmalkalden-Meiningen	22	95	3	1	-
33	Gotha	18	31	1	3	176
34	Sömmerda	30	40	11	8	161
35	Hildburghausen	18	43	18	2	88
36	Ilm-Kreis	32	25	18	14	185
37	Weimarer Land	23	38	4	2	144
38	Sonneberg	17	39	5	1	115
39	Saalfeld-Rudolstadt	9	17	9	7	152
40	Saale-Holzland-Kreis	18	22	9	8	146
41	Saale-Orla-Kreis	35	45	4	2	142
42	Greiz	24	15	8	11	152
43	Altenburger Land	20	18	16	10	-

Städte und der Landkreise nach Arten
Einwohner

Zuweisungen u. sonstige Zuschüsse für lfd. Zwecke, allg. Zuweisungen, Umlagen		Schulden- dienst- hilfen	Soziale Leistungen	Sonstige Ausgaben d. Verwaltungs- haushalts	Brutto- ausgaben des Verwaltungs- haushalts	Abzüglich Zahlungen von Gemeinden/ Gemeinde- verbänden	Lfd. Nr.
an öffentlichen Bereich	an sonstige Bereiche						
18	19	20	21	22	23	24	
23	402	-	401	116	2 179	10	1
15	364	-	357	84	2 475	5	2
24	275	-	357	95	1 893	18	3
22	522	-	560	203	2 098	10	4
41	347	-	369	157	2 095	8	5
27	498	-	349	131	2 122	11	6
37	497	-	434	43	1 805	18	7
25	48	-	302	86	998	257	8
23	23	-	642	115	1 275	232	9
14	48	-	302	40	1 084	257	10
16	69	-	218	68	833	232	11
19	57	-	327	58	1 075	269	12
26	60	-	280	106	1 134	273	13
30	70	-	345	116	949	220	14
19	71	-	248	66	937	221	15
27	27	-	222	97	1 073	244	16
23	29	-	251	86	945	231	17
15	53	-	237	79	948	269	18
17	36	-	280	106	1 085	273	19
22	35	-	269	88	982	265	20
71	20	-	261	86	941	357	21
23	49	-	224	98	884	250	22
46	19	-	260	105	992	280	23
15	45	-	240	107	982	260	24
17	65	-	489	47	959	255	25
342	156	1	309	272	2 188	325	26
346	151	-	654	291	2 413	339	27
326	218	-	310	172	2 283	307	28
295	152	0	224	281	1 970	300	29
331	207	-	335	230	2 254	321	30
353	151	-	288	226	2 221	337	31
306	189	-	351	278	2 086	288	32
297	189	-	255	258	2 149	282	33
380	78	-	230	281	2 305	356	34
307	90	-	257	286	2 125	277	35
349	134	-	243	287	2 176	344	36
373	135	10	286	328	2 396	365	37
304	157	0	275	372	2 170	287	38
471	182	0	266	297	2 287	405	39
394	152	-	230	281	2 070	362	40
368	109	-	269	315	2 130	339	41
329	132	0	246	264	2 118	316	42
312	154	-	494	214	2 164	312	43

Noch: 7. Ausgaben und Einnahmen der kreisfreien
in EUR je

Lfd. Nr.	Kreisfreie Stadt Landratsamt Landkreis	Ausgaben d. Verwaltungs- haushalts ohne Zahlungen gleicher Ebene	Gewährung von Darlehen	Erwerb von Beteiligungen, Kapital- einlagen	Erwerb von Sachvermögen	Bau- maßnahmen
		25	26	27	28	29
1	Kreisfreie Städte	2 168	-	3	31	162
2	Stadt Erfurt	2 469	-	8	35	261
3	Stadt Gera	1 875	-	0	43	51
4	Stadt Jena	2 087	-	0	25	85
5	Stadt Suhl	2 087	-	0	18	184
6	Stadt Weimar	2 111	-	-	22	108
7	Stadt Eisenach	1 787	-	1	26	200
8	Landratsämter	741	0	1	12	69
9	Eichsfeld	1 043	-	-	15	104
10	Nordhausen	827	-	1	9	28
11	Wartburgkreis	601	-	1	8	57
12	Unstrut-Hainich-Kreis	806	-	-	9	13
13	Kyffhäuserkreis	861	-	-	14	42
14	Schmalkalden-Meiningen	729	-	10	11	160
15	Gotha	717	-	-	11	62
16	Sömmerda	828	-	-	14	79
17	Hildburghausen	714	-	0	27	81
18	Ilm-Kreis	679	-	-	11	58
19	Weimarer Land	812	-	-	15	81
20	Sonneberg	717	0	-	10	64
21	Saalfeld-Rudolstadt	585	-	-	12	69
22	Saale-Holzland-Kreis	634	-	-	14	72
23	Saale-Orla-Kreis	713	-	4	14	78
24	Greiz	722	-	-	8	70
25	Altenburger Land	704	-	0	6	43
26	Landkreise	1 863	2	12	44	354
27	Eichsfeld	2 074	2	24	45	400
28	Nordhausen	1 976	0	1	30	310
29	Wartburgkreis	1 670	0	2	40	392
30	Unstrut-Hainich-Kreis	1 933	0	0	37	292
31	Kyffhäuserkreis	1 884	-	0	32	180
32	Schmalkalden-Meiningen	1 798	-	12	56	515
33	Gotha	1 866	-	1	47	342
34	Sömmerda	1 949	-	0	36	409
35	Hildburghausen	1 848	-	211	51	391
36	Ilm-Kreis	1 833	17	0	48	416
37	Weimarer Land	2 031	0	0	52	340
38	Sonneberg	1 883	0	-	50	309
39	Saalfeld-Rudolstadt	1 882	1	1	52	380
40	Saale-Holzland-Kreis	1 708	18	0	40	326
41	Saale-Orla-Kreis	1 791	-	4	44	346
42	Greiz	1 802	-	2	45	300
43	Altenburger Land	1 852	0	0	29	271

Städte und der Landkreise nach Arten
Einwohner

Zuweisungen und Zuschüsse für Investitionen		Tilgung von Krediten, Rückzahlung innerer Darlehen		Sonstige Ausgaben d. Vermögens- haushalts	Brutto- ausgaben d. Vermögens- haushalts	Abzüglich Zahlungen von Gemeinden/ Gemeinde- verbänden	Lfd. Nr.
an öffentlichen Bereich	an sonstige Bereiche	an öffentlichen Bereich	an sonstige Bereiche				
30	31	32	33	34	35	36	
2	48	-	94	8	348	0	1
1	22	-	127	5	460	0	2
3	81	-	69	4	252	-	3
0	47	-	63	-	221	-	4
0	22	-	117	9	351	0	5
-	92	-	63	-	285	-	6
15	48	-	89	60	439	-	7
3	2	-	29	10	126	2	8
0	1	-	24	15	159	0	9
0	-	-	29	1	68	1	10
5	1	-	-	0	71	1	11
1	-	-	57	-	80	-	12
1	1	-	29	42	129	-	13
1	2	-	6	25	217	3	14
1	0	-	12	17	103	-	15
4	4	-	14	4	119	0	16
4	5	-	42	8	167	0	17
1	2	-	49	0	121	13	18
2	1	-	42	19	159	7	19
8	1	-	37	5	123	1	20
3	0	-	35	-	119	2	21
1	4	-	31	9	132	1	22
2	0	-	79	-	177	1	23
10	1	-	18	27	133	7	24
2	5	-	14	3	74	1	25
14	26	0	126	62	640	8	26
2	33	1	217	52	777	2	27
10	6	-	101	14	471	9	28
18	9	-	82	53	597	5	29
3	12	-	156	54	555	2	30
2	5	-	94	60	373	0	31
19	10	1	61	68	741	4	32
29	10	0	81	49	559	1	33
14	125	-	191	54	828	50	34
8	14	0	109	46	830	7	35
9	38	-	117	64	709	15	36
5	10	0	160	185	753	16	37
19	80	-	153	90	702	11	38
27	7	0	165	37	669	6	39
3	15	-	166	72	639	2	40
14	32	0	171	81	693	2	41
37	48	0	100	73	604	13	42
8	36	-	97	32	473	5	43

Noch: 7. Ausgaben und Einnahmen der kreisfreien
in EUR je

Lfd. Nr.	Kreisfreie Stadt Landratsamt Landkreis	Ausgaben d. Vermögens-	Bruttoausg. Verwaltungs-	Abzüglich Zahlungen v. Gemeinden/GV	Abzüglich haushalts-technischer Ver-	Bereinigte Ausgaben
		haushalts ohne Zahlungen gleicher Ebene	u. Vermögenshaushalt zusammen	zusammen	rechnungen	zusammen
		37	38	39	40	41
1	Kreisfreie Städte	348	2 526	10	142	2 374
2	Stadt Erfurt	460	2 934	5	191	2 738
3	Stadt Gera	252	2 145	18	59	2 068
4	Stadt Jena	221	2 319	10	191	2 117
5	Stadt Suhl	350	2 445	8	108	2 329
6	Stadt Weimar	285	2 407	11	138	2 258
7	Stadt Eisenach	439	2 244	18	25	2 201
8	Landratsämter	123	1 124	260	77	787
9	Eichsfeld	159	1 434	232	109	1 093
10	Nordhausen	67	1 152	258	34	861
11	Wartburgkreis	70	904	233	68	603
12	Unstrut-Hainich-Kreis	80	1 155	269	24	862
13	Kyffhäuserkreis	129	1 263	273	86	904
14	Schmalkalden-Meiningen	214	1 166	223	132	811
15	Gotha	103	1 040	221	60	760
16	Sömmerda	118	1 191	244	83	864
17	Hildburghausen	167	1 113	231	86	796
18	Ilm-Kreis	108	1 069	282	70	717
19	Weimarer Land	152	1 244	280	97	868
20	Sonneberg	121	1 105	267	75	763
21	Saalfeld-Rudolstadt	117	1 061	358	73	629
22	Saale-Holzland-Kreis	131	1 016	251	79	686
23	Saale-Orla-Kreis	176	1 169	281	107	781
24	Greiz	126	1 115	267	100	748
25	Altenburger Land	73	1 033	256	31	746
26	Landkreise	632	2 828	333	262	2 233
27	Eichsfeld	774	3 189	341	288	2 560
28	Nordhausen	463	2 755	316	151	2 287
29	Wartburgkreis	592	2 567	305	282	1 980
30	Unstrut-Hainich-Kreis	554	2 809	323	221	2 265
31	Kyffhäuserkreis	372	2 593	337	184	2 072
32	Schmalkalden-Meiningen	738	2 827	292	281	2 255
33	Gotha	558	2 708	283	232	2 193
34	Sömmerda	778	3 133	406	241	2 486
35	Hildburghausen	822	2 954	284	324	2 346
36	Ilm-Kreis	694	2 885	358	283	2 244
37	Weimarer Land	737	3 149	381	308	2 459
38	Sonneberg	691	2 872	298	364	2 210
39	Saalfeld-Rudolstadt	663	2 956	411	281	2 264
40	Saale-Holzland-Kreis	637	2 709	364	255	2 090
41	Saale-Orla-Kreis	691	2 823	340	318	2 164
42	Greiz	592	2 723	329	253	2 140
43	Altenburger Land	468	2 637	317	220	2 100

Städte und der Landkreise nach Arten
Einwohner

Abzüglich Zahlungen von anderen Ebenen	Nettoausgaben	Steuern (netto), steuerähnliche Einnahmen, Gebühren, zweckgeb. Abgaben	Einnahmen aus Verkauf	Mieten und Pachten	Sonstige Verwaltungs- und Betriebs-einnahmen	Ersätze zum Familienleistungsausgleich	Lfd. Nr.
42	43	44	45	46	47	48	
1 332	1 042	693	5	21	15	33	1
1 419	1 318	770	7	39	19	33	2
1 358	709	517	2	1	6	29	3
1 151	966	787	2	3	17	36	4
1 420	909	729	10	20	12	35	5
1 288	970	638	9	31	22	30	6
1 276	924	563	6	6	2	32	7
641	145	71	3	4	5	-	8
915	178	87	9	4	3	-	9
664	197	127	2	5	3	-	10
545	57	32	4	5	1	-	11
722	140	37	1	10	3	-	12
709	195	124	0	4	3	-	13
637	174	102	1	5	6	-	14
604	156	81	2	2	6	-	15
664	201	149	0	3	2	-	16
588	207	105	4	2	7	-	17
607	109	45	1	6	3	-	18
615	253	134	10	4	31	-	19
614	149	82	10	4	2	-	20
546	83	31	1	4	3	-	21
587	99	35	0	2	3	-	22
644	137	33	1	6	2	-	23
635	113	31	1	4	1	-	24
634	112	41	1	4	2	-	25
1 292	942	531	16	47	16	25	26
1 562	998	485	20	55	11	23	27
1 386	901	564	11	33	28	24	28
1 135	845	481	24	41	15	28	29
1 433	832	426	12	56	23	23	30
1 306	766	500	6	43	10	21	31
1 314	941	517	24	39	19	27	32
1 227	966	581	10	39	16	27	33
1 333	1 153	623	9	73	10	26	34
1 433	913	545	63	35	17	27	35
1 249	995	570	13	34	11	26	36
1 293	1 166	617	21	76	47	27	37
1 195	1 015	645	16	24	13	28	38
1 157	1 107	625	20	45	19	24	39
1 182	908	488	6	51	11	28	40
1 184	980	537	9	40	13	24	41
1 333	808	439	8	64	8	25	42
1 303	797	473	4	45	8	22	43

Noch: 7. Ausgaben und Einnahmen der kreisfreien
in EUR je

Lfd. Nr.	Kreisfreie Stadt Landratsamt Landkreis	Erstattungen von Ausgaben des Verwaltungshaushalts				Leist. des Landes a. der Umsetzung d. Vierten Gesetz. für moderne Dienstleistungen am Arbeitsmarkt
		von Bund und Land	von Gemeinden/ Gv	von and. öffentl. Bereichen	von sonstigen Bereichen	
		49	50	51	52	
1	Kreisfreie Städte	51	10	24	42	30
2	Stadt Erfurt	60	5	17	61	36
3	Stadt Gera	40	18	23	3	38
4	Stadt Jena	44	10	28	44	22
5	Stadt Suhl	84	7	32	9	24
6	Stadt Weimar	33	11	46	80	22
7	Stadt Eisenach	45	12	12	4	23
8	Landratsämter	34	3	18	5	19
9	Eichsfeld	48	2	-	3	12
10	Nordhausen	36	1	27	3	22
11	Wartburgkreis	30	11	15	3	12
12	Unstrut-Hainich-Kreis	36	5	47	7	26
13	Kyffhäuserkreis	39	6	26	1	25
14	Schmalkalden-Meiningen	33	4	3	11	15
15	Gotha	34	2	6	2	21
16	Sömmerda	36	2	33	5	23
17	Hildburghausen	15	0	23	5	11
18	Ilm-Kreis	34	1	19	2	19
19	Weimarer Land	36	6	26	5	15
20	Sonneberg	30	3	28	6	13
21	Saalfeld-Rudolstadt	37	2	4	1	19
22	Saale-Holzland-Kreis	26	1	18	2	19
23	Saale-Orla-Kreis	38	5	30	23	17
24	Greiz	30	1	26	12	21
25	Altenburger Land	33	2	0	1	30
26	Landkreise	38	16	19	27	19
27	Eichsfeld	49	27	0	29	12
28	Nordhausen	39	11	28	23	22
29	Wartburgkreis	31	21	16	27	12
30	Unstrut-Hainich-Kreis	38	18	48	64	26
31	Kyffhäuserkreis	42	16	26	20	25
32	Schmalkalden-Meiningen	34	16	4	19	15
33	Gotha	56	7	6	16	21
34	Sömmerda	38	18	34	17	23
35	Hildburghausen	17	8	24	48	11
36	Ilm-Kreis	35	18	22	22	19
37	Weimarer Land	42	23	26	30	15
38	Sonneberg	31	13	28	44	13
39	Saalfeld-Rudolstadt	40	13	4	19	19
40	Saale-Holzland-Kreis	27	13	18	26	19
41	Saale-Orla-Kreis	40	16	30	44	17
42	Greiz	32	14	26	15	21
43	Altenburger Land	35	16	3	19	30

Städte und der Landkreise nach Arten
Einwohner

Leist. des Landes a. d. Ausgleich v. Sonderlasten bei der Zus.führung v. Arbeitslosen- und Sozialhilfe	Allgemeine Zuweisungen, Umlagen, Zuweisungen und Zuschüsse für laufende Zwecke				Aufgaben- bezogene Leistungs- beteiligungen nach SGB II	Ersatz von sozialen Leistungen	Lfd. Nr.
	von Bund und Land	von Gemeinden/ Gv	von and. öffentl. Bereichen	von sonstigen Bereichen			
54	55	56	57	58	59	60	
91	910	1	7	2	61	36	1
108	954	0	13	3	72	31	2
114	933	0	0	3	66	27	3
67	844	-	2	1	48	43	4
74	868	0	4	1	45	36	5
66	908	-	13	3	57	30	6
70	851	6	5	1	57	67	7
57	419	254	1	1	59	32	8
35	411	230	3	0	365	42	9
66	436	256	0	0	47	31	10
37	407	221	1	0	24	23	11
78	464	264	1	1	47	36	12
75	454	267	2	0	50	41	13
46	416	216	1	0	29	27	14
63	417	219	0	-	44	26	15
69	429	242	4	4	40	24	16
34	446	231	0	1	22	33	17
59	401	268	-	1	46	29	18
46	413	267	3	1	36	38	19
41	434	262	2	0	30	24	20
58	352	354	2	0	38	35	21
57	407	249	0	0	36	29	22
51	434	275	2	0	35	28	23
63	432	259	4	0	38	41	24
89	406	253	0	2	57	35	25
57	876	309	11	3	59	32	26
35	879	311	17	1	365	42	27
66	963	296	16	1	47	31	28
37	820	278	5	1	24	23	29
78	961	303	11	7	47	36	30
75	950	321	5	1	50	41	31
46	880	272	10	9	29	27	32
63	870	275	7	1	44	26	33
69	851	338	23	7	40	24	34
34	884	269	9	3	22	33	35
59	836	325	8	1	46	29	36
46	887	342	15	3	36	38	37
41	865	274	5	3	30	24	38
58	793	392	13	5	38	35	39
57	827	348	7	1	36	29	40
51	826	322	8	3	35	28	41
63	911	303	22	2	38	41	42
89	918	296	5	7	57	35	43

Noch: 7. Ausgaben und Einnahmen der kreisfreien
in EUR je

Lfd. Nr.	Kreisfreie Stadt Landratsamt Landkreis	Gewinn- anteile, Konzess.- abgaben	Schuldendiensthilfen			
			von Bund und Land	von Gemeinden/ Gv	von and. öffentl. Bereichen	von sonstigen Bereichen
			61	62	63	64
1	Kreisfreie Städte	60	1	-	-	-
2	Stadt Erfurt	63	1	-	-	-
3	Stadt Gera	48	-	-	-	-
4	Stadt Jena	61	-	-	-	-
5	Stadt Suhl	49	4	-	-	-
6	Stadt Weimar	92	-	-	-	-
7	Stadt Eisenach	38	1	-	-	-
8	Landratsämter	2	0	-	-	-
9	Eichsfeld	2	-	-	-	-
10	Nordhausen	2	-	-	-	-
11	Wartburgkreis	-	-	-	-	-
12	Unstrut-Hainich-Kreis	10	-	-	-	-
13	Kyffhäuserkreis	-	2	-	-	-
14	Schmalkalden-Meiningen	-	-	-	-	-
15	Gotha	-	-	-	-	-
16	Sömmerda	1	-	-	-	-
17	Hildburghausen	2	-	-	-	-
18	Ilm-Kreis	2	2	-	-	-
19	Weimarer Land	-	2	-	-	-
20	Sonneberg	5	-	-	-	-
21	Saalfeld-Rudolstadt	0	-	-	-	-
22	Saale-Holzland-Kreis	-	-	-	-	-
23	Saale-Orla-Kreis	5	1	-	-	-
24	Greiz	10	1	-	-	-
25	Altenburger Land	-	-	-	-	-
26	Landkreise	42	1	0	-	-
27	Eichsfeld	37	0	-	-	-
28	Nordhausen	42	0	-	-	-
29	Wartburgkreis	39	0	-	-	-
30	Unstrut-Hainich-Kreis	43	0	-	-	-
31	Kyffhäuserkreis	30	2	-	-	-
32	Schmalkalden-Meiningen	39	0	-	-	-
33	Gotha	42	1	-	-	-
34	Sömmerda	35	0	-	-	-
35	Hildburghausen	39	0	-	-	-
36	Ilm-Kreis	39	2	-	-	-
37	Weimarer Land	54	2	-	-	-
38	Sonneberg	40	0	-	-	-
39	Saalfeld-Rudolstadt	49	0	0	-	-
40	Saale-Holzland-Kreis	38	0	-	-	-
41	Saale-Orla-Kreis	45	1	-	-	-
42	Greiz	52	1	-	-	-
43	Altenburger Land	45	0	-	-	-

Städte und der Landkreise nach Arten
Einwohner

Zinseinnahmen			Sonstige Einnahmen d. Verwaltungs- haushalts	Brutto- einnahmen d. Verwal- tungs- haushalts	Abzüglich Zahlungen von Gemeinden/ Gemeinde- verbänden	Einnahmen d. Verwaltungs- haushalts ohne Zahlungen gleicher Ebene	Lfd. Nr.
von Gemeinden/ Gv	von and. öffentl. Bereichen	von sonstigen Bereichen					
66	67	68	69	70	71	72	
-	-	8	70	2 171	10	2 160	1
-	-	10	139	2 442	5	2 436	2
-	-	1	21	1 890	18	1 872	3
-	-	20	29	2 109	10	2 099	4
-	-	0	48	2 090	8	2 082	5
-	-	6	23	2 121	11	2 110	6
-	-	0	45	1 847	18	1 829	7
-	-	5	4	998	257	741	8
-	-	10	6	1 271	232	1 039	9
-	-	3	10	1 078	257	822	10
-	-	7	1	835	232	603	11
-	-	0	2	1 075	269	807	12
-	-	0	5	1 124	273	851	13
-	-	23	11	950	220	730	14
-	-	4	5	933	221	713	15
-	-	2	7	1 076	244	831	16
-	-	10	6	957	231	726	17
-	-	2	8	947	269	678	18
-	-	9	3	1 085	273	813	19
-	-	7	1	985	265	720	20
-	-	0	2	944	357	587	21
-	-	5	1	891	250	641	22
-	-	2	1	989	280	709	23
-	-	3	2	979	260	719	24
-	-	2	2	961	255	705	25
0	0	17	31	2 192	325	1 867	26
0	-	25	36	2 460	339	2 121	27
-	-	4	27	2 279	307	1 972	28
-	0	21	29	1 976	300	1 676	29
-	-	7	30	2 258	321	1 936	30
-	-	6	18	2 208	337	1 871	31
-	-	38	26	2 092	288	1 804	32
-	-	20	23	2 151	282	1 869	33
0	2	13	32	2 304	356	1 949	34
-	-	21	32	2 142	277	1 865	35
-	0	21	43	2 180	344	1 837	36
-	0	21	31	2 397	365	2 032	37
-	-	14	15	2 167	287	1 880	38
-	-	18	27	2 258	405	1 853	39
-	0	14	44	2 090	362	1 728	40
-	-	20	27	2 136	339	1 798	41
-	-	11	34	2 127	316	1 811	42
0	-	12	43	2 161	312	1 849	43

Noch: 7. Ausgaben und Einnahmen der kreisfreien
in EUR je

Lfd. Nr.	Kreisfreie Stadt Landratsamt Landkreis	Rückflüsse von Darlehen			Einnahmen aus Veräußerung von Beteiligungen	Einnahmen aus Veräußerung von Anlage- vermögen
		von Gemeinden/ Gv	von and. öffentl. Bereichen	von sonstigen Bereichen		
		73	74	75	76	77
1	Kreisfreie Städte	-	-	1	0	43
2	Stadt Erfurt	-	-	0	-	84
3	Stadt Gera	-	-	-	0	14
4	Stadt Jena	-	-	6	0	3
5	Stadt Suhl	-	-	-	-	17
6	Stadt Weimar	-	-	-	-	35
7	Stadt Eisenach	-	-	0	-	48
8	Landratsämter	0	-	0	0	4
9	Eichsfeld	-	-	-	-	3
10	Nordhausen	-	-	-	-	0
11	Wartburgkreis	-	-	-	-	2
12	Unstrut-Hainich-Kreis	-	-	-	-	1
13	Kyffhäuserkreis	-	-	-	0	3
14	Schmalkalden-Meiningen	1	-	0	-	1
15	Gotha	-	-	-	-	3
16	Sömmerda	-	-	-	-	2
17	Hildburghausen	-	-	-	-	1
18	Ilm-Kreis	-	-	0	-	8
19	Weimarer Land	-	-	-	-	3
20	Sonneberg	-	-	0	0	1
21	Saalfeld-Rudolstadt	-	-	-	-	2
22	Saale-Holzland-Kreis	-	-	-	-	25
23	Saale-Orla-Kreis	-	-	-	-	4
24	Greiz	-	-	0	-	3
25	Altenburger Land	-	-	-	-	1
26	Landkreise	0	0	1	1	27
27	Eichsfeld	1	-	3	4	16
28	Nordhausen	-	-	-	1	16
29	Wartburgkreis	-	0	1	0	23
30	Unstrut-Hainich-Kreis	1	-	0	1	44
31	Kyffhäuserkreis	-	-	1	0	13
32	Schmalkalden-Meiningen	1	-	2	0	24
33	Gotha	-	0	0	3	24
34	Sömmerda	-	-	0	0	27
35	Hildburghausen	-	-	0	0	26
36	Ilm-Kreis	-	-	5	-	43
37	Weimarer Land	-	-	0	1	25
38	Sonneberg	-	-	0	0	19
39	Saalfeld-Rudolstadt	-	-	1	1	25
40	Saale-Holzland-Kreis	-	-	1	0	43
41	Saale-Orla-Kreis	-	-	5	1	36
42	Greiz	0	-	0	0	29
43	Altenburger Land	-	-	4	7	18

Städte und der Landkreise nach Arten
Einwohner

Zuweisungen und Zuschüsse für Investitionen und Investitionsförderungsmaßnahmen				Einnahmen aus Krediten und inneren Darlehen			Lfd. Nr.
von Bund und Land	von Gemeinden/ Gv	von and. öffentl. Bereichen	von sonstigen Bereichen	von Gemeinden/ Gv	von and. öffentl. Bereichen	von sonstigen Bereichen	
78	79	80	81	82	83	84	
121	0	0	3	-	2	49	1
126	0	0	0	-	-	73	2
116	-	-	8	-	-	64	3
60	-	-	1	-	-	-	4
239	0	0	8	-	12	36	5
101	-	0	4	-	11	-	6
180	-	-	1	-	-	102	7
33	1	0	0	1	-	11	8
42	0	0	-	-	-	-	9
29	1	0	-	-	-	-	10
18	1	0	-	-	-	-	11
24	-	-	-	-	-	29	12
36	-	-	-	-	-	-	13
92	2	-	2	-	-	-	14
19	-	-	-	-	-	-	15
30	0	-	0	-	-	-	16
36	0	-	0	-	-	36	17
27	1	-	0	12	-	28	18
38	7	-	-	-	-	-	19
37	1	-	0	-	-	11	20
37	2	-	1	-	-	18	21
24	1	-	0	-	-	24	22
36	1	-	4	-	-	58	23
21	5	0	0	2	-	-	24
18	1	-	0	-	-	-	25
181	7	1	5	1	5	65	26
182	2	0	4	-	-	71	27
153	9	0	7	-	27	65	28
160	5	0	2	-	-	40	29
200	1	1	3	-	-	68	30
111	0	0	2	-	-	22	31
265	3	0	12	-	3	70	32
133	1	0	5	-	-	27	33
221	50	5	5	-	-	144	34
405	7	-	3	-	-	56	35
189	3	0	20	12	6	66	36
189	16	10	4	-	-	42	37
153	11	0	5	-	-	113	38
167	6	0	2	-	-	133	39
163	2	0	2	-	-	61	40
144	2	1	5	-	6	84	41
156	11	0	1	2	38	53	42
145	5	0	7	-	-	33	43

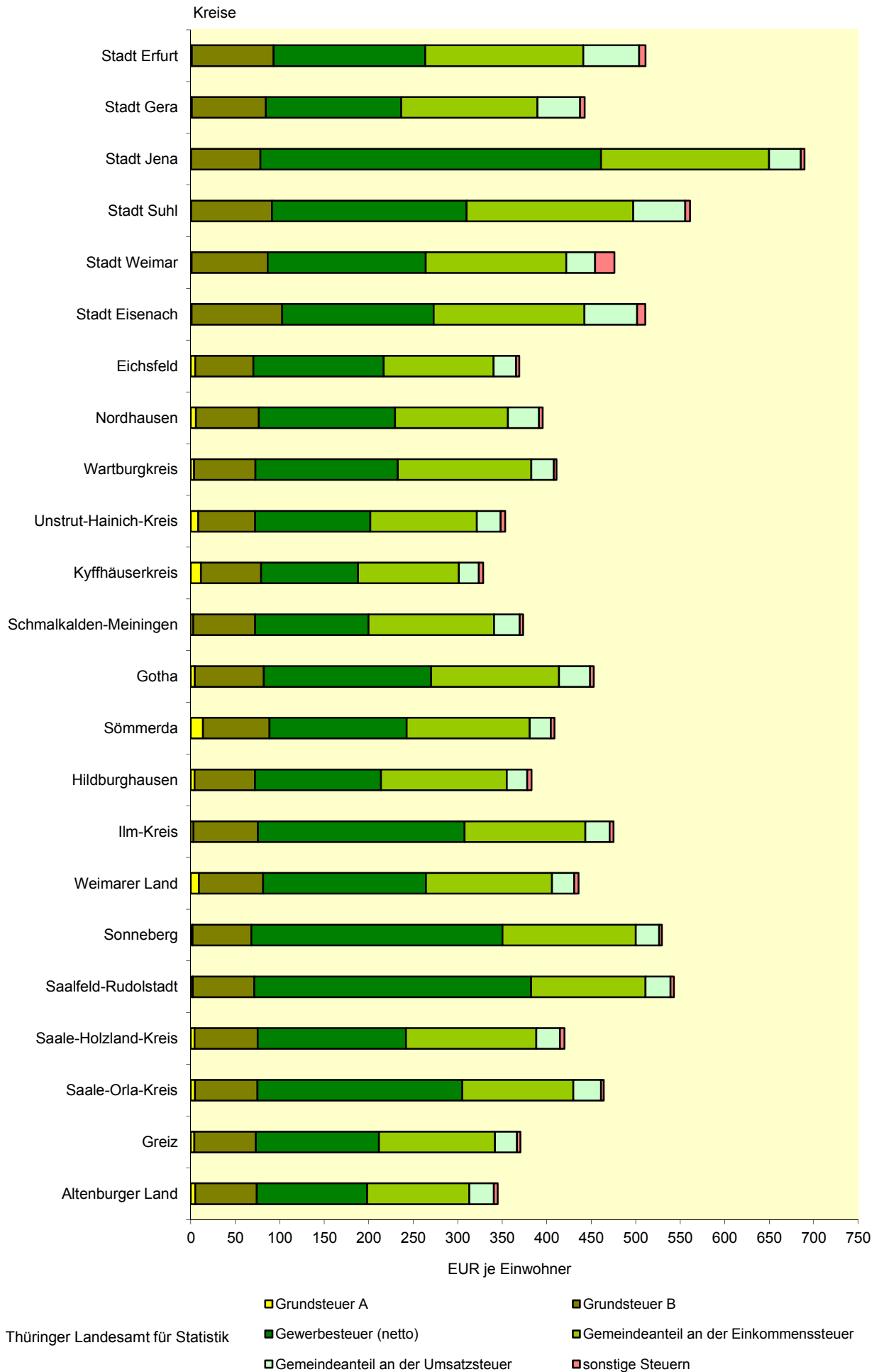
Noch: 7. Ausgaben und Einnahmen der kreisfreien
in EUR je

Lfd. Nr.	Kreisfreie Stadt Landratsamt Landkreis	Beiträge u. ä. Entgelte, sonstige Einn. d. Vermögens- haushalts	Bruttoein- nahmen des Vermögens- haushalts	Abzüglich Zahlungen von Gemeinden/ Gemeinde- verbänden	Einnahmen d. Vermögens- haushalts ohne Zahlungen gleicher Ebene	Bruttoeinnah- men Verwalt.- u.Vermögens- haushalt zusammen
		85	86	87	88	89
1	Kreisfreie Städte	106	325	0	325	2 496
2	Stadt Erfurt	105	388	0	388	2 830
3	Stadt Gera	63	266	-	266	2 155
4	Stadt Jena	197	269	-	269	2 378
5	Stadt Suhl	103	415	0	415	2 506
6	Stadt Weimar	93	245	-	245	2 366
7	Stadt Eisenach	11	342	-	342	2 189
8	Landratsämter	83	135	2	132	1 132
9	Eichsfeld	108	153	0	153	1 424
10	Nordhausen	23	53	1	52	1 131
11	Wartburgkreis	110	131	1	130	966
12	Unstrut-Hainich-Kreis	23	77	-	77	1 152
13	Kyffhäuserkreis	90	130	-	130	1 254
14	Schmalkalden-Meiningen	141	239	3	236	1 189
15	Gotha	71	93	-	93	1 026
16	Sömmerda	87	119	0	118	1 194
17	Hildburghausen	92	165	0	165	1 122
18	Ilm-Kreis	61	137	13	124	1 084
19	Weimarer Land	119	168	7	161	1 253
20	Sonneberg	87	138	1	137	1 123
21	Saalfeld-Rudolstadt	82	141	2	140	1 085
22	Saale-Holzland-Kreis	77	151	1	150	1 042
23	Saale-Orla-Kreis	84	187	1	186	1 176
24	Greiz	93	124	7	117	1 103
25	Altenburger Land	61	81	1	80	1 042
26	Landkreise	320	616	8	608	2 808
27	Eichsfeld	396	677	2	675	3 137
28	Nordhausen	156	435	9	426	2 714
29	Wartburgkreis	406	638	5	633	2 613
30	Unstrut-Hainich-Kreis	217	535	2	533	2 793
31	Kyffhäuserkreis	231	380	0	380	2 588
32	Schmalkalden-Meiningen	372	753	4	749	2 845
33	Gotha	343	536	1	535	2 687
34	Sömmerda	350	802	50	752	3 106
35	Hildburghausen	320	818	7	811	2 960
36	Ilm-Kreis	309	653	15	638	2 833
37	Weimarer Land	404	691	16	675	3 088
38	Sonneberg	375	676	11	666	2 843
39	Saalfeld-Rudolstadt	322	656	6	650	2 915
40	Saale-Holzland-Kreis	299	572	2	570	2 662
41	Saale-Orla-Kreis	376	659	2	657	2 795
42	Greiz	287	578	13	565	2 705
43	Altenburger Land	252	472	5	466	2 633

Städte und der Landkreise nach Arten
Einwohner

Abzüglich Zahlungen v. Gemeinden/ Gemeinde- verbänden zusammen	Abzüglich haushalts- technischer Verrech- nungen	Bereinigte Einnahmen zusammen	Abzüglich Zahlungen von anderen Ebenen	Netto- einnahmen	Mehr- ausgaben (-) Mehr- einnahmen (Brutto)	Lfd. Nr.
90	91	92	93	94	95	
10	142	2 344	1 332	1 012	- 30	1
5	191	2 633	1 419	1 214	- 105	2
18	59	2 078	1 358	720	11	3
10	191	2 176	1 151	1 025	59	4
8	108	2 389	1 420	969	60	5
11	138	2 217	1 288	929	- 41	6
18	25	2 145	1 276	869	- 55	7
260	77	795	641	154	9	8
232	109	1 082	915	167	- 10	9
258	34	839	664	176	- 21	10
233	68	665	545	120	62	11
269	24	859	722	136	- 3	12
273	86	895	709	186	- 9	13
223	132	834	637	197	23	14
221	60	746	604	142	- 14	15
244	83	867	664	204	3	16
231	86	805	588	216	9	17
282	70	732	607	125	16	18
280	97	877	615	261	9	19
267	75	782	614	167	18	20
358	73	654	546	107	24	21
251	79	712	587	125	26	22
281	107	788	644	144	7	23
267	100	736	635	101	- 12	24
256	31	755	634	121	9	25
333	262	2 213	1 292	922	- 20	26
341	288	2 508	1 562	946	- 53	27
316	151	2 246	1 386	860	- 41	28
305	282	2 027	1 135	891	46	29
323	221	2 248	1 433	815	- 16	30
337	184	2 067	1 306	760	- 5	31
292	281	2 272	1 314	958	17	32
283	232	2 172	1 227	945	- 21	33
406	241	2 460	1 333	1 127	- 27	34
284	324	2 352	1 433	919	6	35
358	283	2 192	1 249	944	- 52	36
381	308	2 398	1 293	1 105	- 61	37
298	364	2 182	1 195	986	- 29	38
411	281	2 222	1 157	1 065	- 42	39
364	255	2 043	1 182	861	- 47	40
340	318	2 137	1 184	953	- 27	41
329	253	2 123	1 333	790	- 18	42
317	220	2 096	1 303	793	- 4	43

Steuereinnahmen (netto) nach Steuerarten und Kreisen



8. Steuereinnahmen (netto) nach Steuerarten und Kreisen

Lfd. Nr.	Kreisfreie Stadt Landkreis	Steuern (netto)					sonst. Steuern u. steuer- ähnliche Einnahmen
		Grundsteuer A	Grundsteuer B	Gewerbe- steuer (netto)	Gemeinde- anteil an der Einkommen- steuer	Gemeinde- anteil an der Umsatz- steuer	
		1	2	3	4	5	
1000 EUR							
1	Kreisfreie Städte	478	48 604	116 922	95 865	28 241	4 345
2	Stadt Erfurt	221	18 671	34 581	36 047	12 744	1 431
3	Stadt Gera	105	8 359	15 261	15 355	4 812	491
4	Stadt Jena	42	8 055	39 566	19 513	3 704	417
5	Stadt Suhl	13	3 626	8 715	7 456	2 330	215
6	Stadt Weimar	58	5 527	11 498	10 226	2 107	1 398
7	Stadt Eisenach	39	4 367	7 301	7 268	2 544	393
8	Landkreise	8 874	119 117	297 026	227 532	46 775	6 964
9	Eichsfeld	521	6 986	15 607	13 159	2 679	389
10	Nordhausen	515	6 400	13 885	11 482	3 184	369
11	Wartburgkreis	490	9 161	21 216	19 911	3 331	413
12	Unstrut-Hainich-Kreis	918	7 034	14 245	13 185	2 946	543
13	Kyffhäuserkreis	950	5 633	9 066	9 426	1 879	407
14	Schmalkalden-Meiningen	353	9 209	16 787	18 616	3 811	506
15	Gotha	620	10 825	26 211	20 033	4 870	575
16	Sömmerda	1 007	5 546	11 402	10 235	1 759	305
17	Hildburghausen	290	4 628	9 665	9 648	1 571	328
18	Ilm-Kreis	340	8 172	26 234	15 348	3 084	484
19	Weimarer Land	779	6 162	15 585	12 086	2 123	412
20	Sonneberg	113	4 028	17 194	9 113	1 607	183
21	Saalfeld-Rudolstadt	257	8 247	37 007	15 335	3 317	463
22	Saale-Holzland-Kreis	362	6 253	14 670	12 904	2 337	456
23	Saale-Orla-Kreis	419	6 257	20 546	11 127	2 783	280
24	Greiz	429	7 592	15 196	14 323	2 728	408
25	Altenburger Land	512	6 986	12 510	11 600	2 768	443
EUR je Einwohner							
26	Kreisfreie Städte	1	88	211	173	51	8
27	Stadt Erfurt	1	92	170	178	63	7
28	Stadt Gera	1	83	152	153	48	5
29	Stadt Jena	0	78	383	189	36	4
30	Stadt Suhl	0	91	219	187	58	5
31	Stadt Weimar	1	85	178	158	33	22
32	Stadt Eisenach	1	102	170	169	59	9
33	Landkreise	5	70	174	134	27	4
34	Eichsfeld	5	66	146	123	25	4
35	Nordhausen	6	71	153	127	35	4
36	Wartburgkreis	4	69	160	150	25	3
37	Unstrut-Hainich-Kreis	8	64	129	120	27	5
38	Kyffhäuserkreis	11	68	109	113	23	5
39	Schmalkalden-Meiningen	3	70	127	141	29	4
40	Gotha	4	78	188	144	35	4
41	Sömmerda	14	75	154	138	24	4
42	Hildburghausen	4	68	142	141	23	5
43	Ilm-Kreis	3	72	232	136	27	4
44	Weimarer Land	9	72	183	142	25	5
45	Sonneberg	2	66	282	150	26	3
46	Saalfeld-Rudolstadt	2	69	311	129	28	4
47	Saale-Holzland-Kreis	4	71	167	147	27	5
48	Saale-Orla-Kreis	5	70	230	125	31	3
49	Greiz	4	69	138	130	25	4
50	Altenburger Land	5	69	124	115	27	4

**9. Ausgaben und Einnahmen der kameralen Zweckverbände und
in**

Glied. Nr.	Aufgabenbereich	Anzahl einbezogener Zweck- verbände	Personalausgaben				
			zusammen	Dienstbezüge, Beiträge zur gesetzlichen Sozial- versicherung	Versorgungs- bezüge, Beiträge zu Versorgungs- kassen	Aufwen- dungen für ehren- amtliche Tätigkeit	Beihilfen, Unterstüt- zungen, Per- sonalneben- ausgaben
11	Öffentliche Ordnung	1	-	-	-	-	-
16	Rettungsdienst	2	414	355	10	49	-
31	Wissenschaft u. Forschung	1	-	-	-	-	-
321	Nicht wissenschaftliche Museen, Sammlungen, Ausstellungen	2	739	707	32	-	-
331	Theater	1	-	-	-	-	-
333	Musikschulen	1	2 246	2 166	77	-	3
355	Sonstige Volksbildung	1	2 016	1 961	55	-	-
360	Naturschutz und Landschaftspflege	1	94	90	3	0	-
464	Tageseinrichtungen für Kinder	1	578	558	19	1	-
50	Gesundheitsverwaltung	1	2 260	2 163	88	-	8
56	Eigene Sportstätten	1	124	120	4	-	-
57	Badeanstalten	1	1	1	-	1	-
61	Städteplanung, Vermess., Bauordnung	3	2	-	-	2	-
69	Wasserläufe / Wasserbau	9	8	4	-	4	-
70	Abwasserbeseitigung	7	502	466	17	19	0
72	Abfallbeseitigung	2	120	110	4	6	-
791	Sonst. Förderung v. Wirt. u. Verkehr	5	31	26	-	5	-
792	Förd. d. öffentl. Personennahverkehrs	1	0	-	-	0	-
815	Wasserversorgung	2	6	1	-	5	-
82	Verkehrsunternehmen	1	3	-	-	3	-
88	Allgemeines Grundvermögen	1	1	-	-	1	-
*	Wasserver- u. Abwasserentsorgung	1	4	-	-	4	-
	Insgesamt	46	9 150	8 729	310	100	11

Glied. Nr.	Aufgabenbereich	Sonstige Geschäfts- und Sach- ausgaben	Kalkulatorische Kosten		Zuweisungen und Zuschüsse für laufende Zwecke, allgemeine Umlagen		Soziale Leistungen
			Ab- schrei- bungen	Verzinsung des Anlage- kapitals	an den öffentlichen Bereich	an sonstige Bereiche	
11	Öffentliche Ordnung	0	-	-	-	25	-
16	Rettungsdienst	27	34	2	-	2 268	-
31	Wissenschaft u. Forschung	0	-	-	-	20	-
321	Nicht wissenschaftliche Museen, Sammlungen, Ausstellungen	38	-	-	-	-	-
331	Theater	2	-	-	-	4 117	-
333	Musikschulen	94	-	-	2	-	-
355	Sonstige Volksbildung	52	93	44	1	93	-
360	Naturschutz und Landschaftspflege	7	-	-	-	-	-
464	Tageseinrichtungen für Kinder	5	-	-	-	-	-
50	Gesundheitsverwaltung	76	13	1	-	-	-
56	Eigene Sportstätten	5	-	-	-	-	3
57	Badeanstalten	11	-	-	-	-	-
61	Städteplanung, Vermess., Bauordnung	15	-	-	-	-	-
69	Wasserläufe / Wasserbau	8	-	-	2	-	-
70	Abwasserbeseitigung	524	530	147	37	-	-
72	Abfallbeseitigung	114	-	1	-	-	-
791	Sonst. Förderung v. Wirt. u. Verkehr	11	-	-	-	0	-
792	Förd. d. öffentl. Personennahverkehrs	98	-	-	-	-	-
815	Wasserversorgung	6	-	-	-	-	-
82	Verkehrsunternehmen	24	-	-	-	8 588	-
88	Allgemeines Grundvermögen	11	-	-	-	3	-
*	Wasserver- u. Abwasserentsorgung	204	679	238	-	-	-
	Insgesamt	1 330	1 350	434	42	15 114	3

**Sonderrechnungen nach Arten und Aufgabenbereichen
1 000 EUR**

Unterhaltung der Grund- stücke und des sonstigen unbeweglichen Vermögens	Geräte, Aus- stattungs- und Ausrüstungs- gegenstände, sonstige Gebrauchs- gegenstände	Mieten und Pachten	Bewirt- schaftung der Grund- stücke, bauliche Anlagen usw.	Haltung von Fahr- zeugen	Weitere Verwaltungs- und Betriebs- ausgaben	Erstattungen von Ausgaben des Verwaltungshaushalts		Glied. Nr.
						an den öffentlichen Bereich	an sonstige Bereiche	
7	8	9	10	11	12	13	14	
-	-	-	-	-	1	1	-	11
-	5	7	0	3	11 095	1 824	13 708	16
-	-	-	-	-	-	-	-	31
12	11	7	88	6	86	-	-	321
-	-	-	-	-	-	-	-	331
38	47	57	114	-	120	-	-	333
3	64	113	89	5	79	24	6	355
-	0	6	1	2	13	8	-	360
0	1	-	28	-	42	-	-	464
-	21	36	15	14	69	30	13	50
19	1	1	42	2	5	-	-	56
2	0	-	4	0	1	-	-	57
17	-	-	11	-	3	10	-	61
245	0	0	0	0	1	61	-	69
151	19	5	301	12	287	100	-	70
0	3	4	0	-	13 393	146	31	72
19	2	1	4	0	3	15	-	791
-	-	-	-	-	-	-	-	792
-	-	-	-	-	15	-	-	815
-	-	2	3	-	4	89	-	82
40	-	-	117	-	-	-	-	88
141	4	5	173	-	47	393	-	*
687	179	245	991	46	25 264	2 702	13 758	

Schulden- dienst- hilfen	Sonstige Ausgaben des Verwaltungs- haushalts	Brutto- ausgaben des Verwaltungs- haushalts	Abzüglich Zahlungen von Zweck- verbänden	Bereinigte Ausgaben des Verwaltungs- haushalts	Erwerb von Beteiligungen, Kapital- einlagen	Erwerb von Sach- vermögen	Bau- maß- nahmen	Glied. Nr.
21	22	23	24	25	26	27	28	
-	10	37	-	37	-	-	-	11
-	641	30 028	-	30 028	-	6	-	16
-	4	24	-	24	-	-	-	31
-	17	1 004	-	1 004	-	26	9	321
-	2	4 121	-	4 121	-	-	-	331
-	278	2 997	-	2 997	-	32	-	333
-	35	2 716	-	2 716	-	747	-	355
-	-	133	-	133	-	2	-	360
-	6	659	-	659	-	-	-	464
-	-	2 548	-	2 548	-	3	-	50
-	10	213	-	213	-	17	182	56
-	5	25	-	25	-	2	-	57
-	10	69	-	69	-	0	10	61
-	74	399	-	399	-	-	596	69
-	1 230	3 848	58	3 790	-	44	3 123	70
-	50	13 863	-	13 863	-	-	-	72
-	151	238	-	238	-	25	1 332	791
-	11	109	-	109	-	-	-	792
-	5	31	-	31	-	-	-	815
-	50	8 763	-	8 763	-	9	56	82
-	144	316	-	316	-	-	7	88
-	860	2 747	-	2 747	-	2	835	*
-	3 593	74 888	58	74 830	-	913	6 150	

Noch: 9. Ausgaben und Einnahmen der kameralen Zweckverbände
in

Glied. Nr.	Aufgabenbereich	Zuweisungen und Zuschüsse für Investitionen		Gewährung von Darlehen	Tilgung von Krediten, Rückzahlung von inneren Darlehen	Sonstige Ausgaben des Vermögenshaushalts	Bruttoausgaben des Vermögenshaushalts
		an den öffentlichen Bereich	an sonstige Bereiche				
		29	30				
11	Öffentliche Ordnung	-	-	-	3	2	5
16	Rettungsdienst	-	-	-	-	634	640
31	Wissenschaft u. Forschung	-	-	-	-	4	4
321	Nicht wissenschaftliche Museen, Sammlungen, Ausstellungen	-	-	-	14	76	125
331	Theater	-	-	-	-	2	2
333	Musikschulen	-	-	-	-	228	260
355	Sonstige Volksbildung	-	-	-	-	7	754
360	Naturschutz und Landschaftspflege	-	-	-	-	54	56
464	Tageseinrichtungen für Kinder	-	-	-	-	4	4
50	Gesundheitsverwaltung	-	-	-	-	112	115
56	Eigene Sportstätten	-	-	-	-	-	198
57	Badeanstalten	-	-	-	-	3	5
61	Städteplanung, Vermess., Bauordnung	54	300	-	109	6	478
69	Wasserläufe / Wasserbau	-	-	-	-	26	622
70	Abwasserbeseitigung	16	-	-	798	409	4 391
72	Abfallbeseitigung	1 108	-	-	-	223	1 331
791	Sonst. Förderung v. Wirt. u. Verkehr	66	31	-	20	54	1 529
792	Förd. d. öffentl. Personennahverkehrs	-	-	-	-	3	3
815	Wasserversorgung	-	-	-	-	5	5
82	Verkehrsunternehmen	-	-	-	119	18	201
88	Allgemeines Grundvermögen	-	-	-	90	-	96
*	Wasserver- u. Abwasserentsorgung	4	-	-	323	691	1 854
	Insgesamt	1 248	331	-	1 475	2 561	12 677

Glied. Nr.	Aufgabenbereich	Gebühren und zweckgebundene Abgaben	Einnahmen aus Verkauf	Mieten und Pachten	Erstattung von Ausgaben des Verwaltungshaushalts		
					von Zweckverbänden	von anderen öffentlichen Bereichen	von sonstigen Bereichen
					43	44	45
11	Öffentliche Ordnung	-	-	-	-	-	-
16	Rettungsdienst	29 622	-	-	-	-	-
31	Wissenschaft u. Forschung	-	-	6	-	-	-
321	Nicht wissenschaftliche Museen, Sammlungen, Ausstellungen	127	32	-	-	-	-
331	Theater	-	-	-	-	-	-
333	Musikschulen	466	37	-	-	-	107
355	Sonstige Volksbildung	-	28	1	-	-	531
360	Naturschutz und Landschaftspflege	-	7	9	-	-	-
464	Tageseinrichtungen für Kinder	116	33	-	-	-	-
50	Gesundheitsverwaltung	1 007	-	-	-	-	13
56	Eigene Sportstätten	19	-	14	-	-	-
57	Badeanstalten	8	-	1	-	-	-
61	Städteplanung, Vermess., Bauordnung	-	-	-	-	40	-
69	Wasserläufe / Wasserbau	0	1	0	-	54	-
70	Abwasserbeseitigung	2 707	-	-	58	104	3
72	Abfallbeseitigung	13 579	-	4	-	45	-
791	Sonst. Förderung v. Wirt. u. Verkehr	-	-	23	-	35	4
792	Förd. d. öffentl. Personennahverkehrs	-	-	-	-	-	-
815	Wasserversorgung	-	-	-	-	-	-
82	Verkehrsunternehmen	-	-	187	-	-	-
88	Allgemeines Grundvermögen	0	-	314	-	-	-
*	Wasserver- u. Abwasserentsorgung	1 454	-	0	-	116	-
	Insgesamt	49 105	138	558	58	394	658

und Sonderrechnungen nach Arten und Aufgabenbereichen
1 000 EUR

Abzüglich Zahlungen von Zweckverbänden	Bereinigte Ausgaben des Vermögenshaushalts	Bruttoausgaben des Verwaltungs- und Vermögenshaushalts zusammen	Abzüglich Zahlungen von Zweckverbänden zusammen	Abzüglich haushaltstechnische Verrechnungen	Bereinigte Ausgaben zusammen	Abzüglich Zahlungen von anderen Ebenen	Nettoausgaben	Glied. Nr.
35	36	37	38	39	40	41	42	
-	5	41	-	5	37	37	-	11
-	640	30 668	-	676	29 992	200	29 792	16
-	4	27	-	4	24	15	9	31
-	125	1 129	-	88	1 041	730	311	321
-	2	4 123	-	2	4 121	4 121	-	331
-	260	3 257	-	278	2 979	74	2 905	333
-	754	3 470	-	183	3 286	1 883	1 403	355
-	56	188	-	54	134	66	69	360
-	4	664	-	4	659	509	151	464
-	115	2 663	-	140	2 523	1 324	1 199	50
-	198	411	-	10	401	217	184	56
-	5	30	-	5	25	17	8	57
-	478	547	-	14	532	181	351	61
-	622	1 021	-	85	936	910	26	69
-	4 391	8 239	58	1 717	6 463	1 279	5 185	70
-	1 331	15 194	-	224	14 970	1 204	13 766	72
-	1 529	1 767	-	138	1 629	1 381	248	791
-	3	112	-	3	109	83	26	792
-	5	36	-	5	31	4	27	815
-	201	8 964	-	18	8 947	8 585	362	82
-	96	412	-	89	323	-	323	88
-	1 854	4 601	-	1 588	3 013	790	2 223	*
-	12 677	87 565	58	5 332	82 176	23 608	58 568	

Sonstige Verwaltungs- und Betriebs-einnahmen	Zuweisungen und Zuschüsse für laufende Zwecke			Schulden-dienst-hilfen	Zinseinnahmen			Glied. Nr.
	von Zweckverbänden	von anderen öffentlichen Bereichen	von sonstigen Bereichen		von Zweckverbänden	von anderen öffentlichen Bereichen	von sonstigen Bereichen	
49	50	51	52	53	54	55	56	
-	-	37	-	-	-	-	-	11
0	-	200	-	-	-	-	39	16
0	-	15	-	-	-	-	1	31
23	-	721	27	-	-	-	2	321
-	-	4 121	-	-	-	-	-	331
10	-	60	11	-	-	-	5	333
1	-	1 391	632	-	-	-	13	355
-	-	66	-	-	-	-	1	360
-	-	509	4	-	-	-	0	464
4	-	1 324	-	-	-	-	1	50
-	-	182	-	-	-	-	1	56
-	-	17	-	-	-	-	0	57
1	-	-	-	-	-	-	13	61
13	-	277	-	-	-	-	5	69
8	-	23	-	35	-	-	48	70
5	-	50	-	-	-	-	9	72
2	-	85	1	-	-	0	6	791
0	-	83	23	-	-	-	0	792
0	-	4	-	-	-	-	1	815
-	-	8 556	-	-	-	-	3	82
-	-	-	-	-	-	-	0	88
48	-	157	-	25	-	-	19	*
114	-	17 878	698	59	-	0	166	

Noch: 9. Ausgaben und Einnahmen der kameralen Zweckverbände
in

Glied. Nr.	Aufgabenbereich	Gewinn- anteile	Kon- zessions- abgaben	Sonstige Einnahmen des Verwaltungs- haushalts	Brutto- einnahmen des Verwaltungs- haushalts	Abzüglich Zahlungen von Zweck- verbänden	Einnahmen d. Verwaltungs- haushalts (o. Zahlungen gl. Ebene)
		57	58	59	60	61	62
11	Öffentliche Ordnung	-	-	-	37	-	37
16	Rettungsdienst	-	-	38	29 899	-	29 899
31	Wissenschaft u. Forschung	-	-	0	22	-	22
321	Nicht wissenschaftliche Museen, Sammlungen, Ausstellungen	-	-	73	1 004	-	1 004
331	Theater	-	-	-	4 121	-	4 121
333	Musikschulen	-	-	2 312	3 008	-	3 008
355	Sonstige Volksbildung	-	-	144	2 742	-	2 742
360	Naturschutz und Landschaftspflege	-	-	54	136	-	136
464	Tageseinrichtungen für Kinder	-	-	0	661	-	661
50	Gesundheitsverwaltung	-	-	141	2 491	-	2 491
56	Eigene Sportstätten	-	-	-	217	-	217
57	Badeanstalten	-	-	-	25	-	25
61	Städteplanung, Vermess., Bauordnung	-	-	15	68	-	68
69	Wasserläufe / Wasserbau	-	-	12	361	-	361
70	Abwasserbeseitigung	-	-	903	3 888	58	3 830
72	Abfallbeseitigung	-	-	180	13 872	-	13 872
791	Sonst. Förderung v. Wirt. u. Verkehr	-	-	88	243	-	243
792	Förd. d. öffentl. Personennahverkehrs	-	-	3	109	-	109
815	Wasserversorgung	26	-	0	31	-	31
82	Verkehrsunternehmen	-	-	18	8 763	-	8 763
88	Allgemeines Grundvermögen	-	-	-	315	-	315
*	Wasserver- u. Abwasserentsorgung	-	-	928	2 747	-	2 747
	Insgesamt	26	-	4 910	74 761	58	74 703

Glied. Nr.	Aufgabenbereich	Beiträge und ähnliche Entgelte, sonstige Ein- nahmen des Vermögens- haushalts	Brutto- einnahmen des Vermögens- haushalts	Abzüglich Zahlungen von Zweck- verbänden	Einnahmen d. Vermögens- haushalts (o. Zahlungen gl. Ebene)	Brutto- einnahmen Verwaltungs- und Vermögens- haushalt zusammen	Abzüglich Zahlungen von Zweck- verbänden zusammen
		70	71	72	73	74	75
11	Öffentliche Ordnung	5	5	-	5	41	-
16	Rettungsdienst	640	640	-	640	30 540	-
31	Wissenschaft u. Forschung	4	4	-	4	25	-
321	Nicht wissenschaftliche Museen, Sammlungen, Ausstellungen	101	123	-	123	1 127	-
331	Theater	2	2	-	2	4 123	-
333	Musikschulen	278	293	-	293	3 302	-
355	Sonstige Volksbildung	260	752	-	752	3 493	-
360	Naturschutz und Landschaftspflege	57	57	-	57	193	-
464	Tageseinrichtungen für Kinder	4	4	-	4	666	-
50	Gesundheitsverwaltung	115	115	-	115	2 606	-
56	Eigene Sportstätten	41	76	-	76	293	-
57	Badeanstalten	5	5	-	5	30	-
61	Städteplanung, Vermess., Bauordnung	397	538	-	538	607	-
69	Wasserläufe / Wasserbau	103	682	-	682	1 044	-
70	Abwasserbeseitigung	2 129	3 968	-	3 968	7 855	58
72	Abfallbeseitigung	223	1 331	-	1 331	15 203	-
791	Sonst. Förderung v. Wirt. u. Verkehr	160	1 529	-	1 529	1 771	-
792	Förd. d. öffentl. Personennahverkehrs	3	3	-	3	112	-
815	Wasserversorgung	5	5	-	5	36	-
82	Verkehrsunternehmen	132	201	-	201	8 964	-
88	Allgemeines Grundvermögen	96	96	-	96	411	-
*	Wasserver- u. Abwasserentsorgung	1 411	1 904	-	1 904	4 651	-
	Insgesamt	6 172	12 333	-	12 333	87 093	58

und Sonderrechnungen nach Arten und Aufgabenbereichen
1 000 EUR

Rückflüsse von Darlehen	Zuweisungen und Zuschüsse für Investitionen			Einnahmen aus der Veräußerung von Beteiligungen usw.	Einnahmen aus der Veräußerung des Anlage- vermögens	Einnahmen aus Krediten und inneren Darlehen	Glied. Nr.
	von Zweck- verbänden	von anderen öffentlichen Bereichen	von sonstigen Bereichen				
63	64	65	66	67	68	69	
-	-	-	-	-	-	-	11
-	-	-	-	-	-	-	16
-	-	-	-	-	-	-	31
-	-	9	13	-	-	-	321
-	-	-	-	-	-	-	331
-	-	13	2	-	-	-	333
-	-	491	-	-	-	-	355
-	-	-	-	-	-	-	360
-	-	-	-	-	-	-	464
-	-	-	-	-	-	-	50
-	-	35	-	-	-	-	56
-	-	-	-	-	-	-	57
-	-	141	-	-	-	-	61
-	-	579	-	-	-	-	69
-	-	1 117	-	-	0	721	70
-	-	1 108	-	-	-	-	72
-	-	1 261	71	-	36	-	791
-	-	-	-	-	-	-	792
-	-	-	-	-	-	-	815
-	-	29	-	-	40	-	82
-	-	-	-	-	-	-	88
-	-	492	-	-	0	-	*
-	-	5 278	85	-	76	721	

Abzüglich haushalts- technische Ver- rechnungen	Bereinigte Einnahmen zusammen	Abzüglich Zahlungen von anderen Ebenen	Netto- ein- nahmen	Mehrausgaben (-) Mehreinnahmen (Brutto)			Glied. Nr.
				Ver- waltungs- haushalt	Ver- mögens- haushalt	insgesamt	
76	77	78	79	80	81	82	
5	37	37	-	-	-	-	11
676	29 863	200	29 663	- 129	-	- 129	16
4	22	15	7	- 2	-	- 2	31
88	1 039	730	309	1	- 3	- 2	321
2	4 121	4 121	-	-	-	-	331
278	3 023	74	2 949	11	33	45	333
183	3 310	1 883	1 427	26	- 2	24	355
54	139	66	74	4	1	5	360
4	661	509	152	2	-	2	464
140	2 466	1 324	1 142	- 57	-	- 57	50
10	283	217	65	3	- 122	- 118	56
5	25	17	8	0	-	0	57
14	592	181	411	- 0	60	60	61
85	958	910	49	- 38	60	22	69
1 717	6 080	1 279	4 802	40	- 424	- 383	70
224	14 979	1 204	13 775	9	-	9	72
138	1 634	1 381	252	5	-	5	791
3	109	83	26	-	-	-	792
5	31	4	27	-	-	-	815
18	8 947	8 585	362	-	-	-	82
89	322	-	322	- 1	- 0	- 1	88
1 588	3 062	790	2 272	- 0	50	49	*
5 332	81 704	23 608	58 095	- 127	- 345	- 472	

Abkürzungen

a. d.	aus dem
allg.	allgemeine
and.	anderen
AsylbIG	Asylbewerberleistungsgesetz
Ausstellg.	Ausstellungen
Berufsfachschr.	Berufsfachschulen
bewegl.	bewegliche
BGBI.	Bundesgesetzblatt
dgl.	dergleichen
Einn.	Einnahmen
Einricht.	Einrichtungen
einschl.	einschließlich
Erwerbsmind.	Erwerbsminderung
FAG	Finanzausgleichsgesetz
f.	für
Gv	Gemeindeverbände
Gl.-Nr.	Gliederungsnummer
Konzess.abgaben	Konzessionsabgaben
Leist.	Leistungen
Lfd. Nr.	laufende Nummer
Maßn.	Maßnahmen
n. d.	nach dem
Nichtwissensch.	Nichtwissenschaftliche
öffentl.	öffentliche
ÖPNV	Öffentlicher Personennahverkehr
Personalnebenausg.	Personalnebenausgaben
pflegebedürft.	pflegebedürftige
Sammlg.	Sammlungen
Sonst.	Sonstige
Sozialversich.	Sozialversicherung
ThürAGSGB	Thüringer Ausführungsgesetz Sozialgesetzbuch
u.Ä.	und Ähnliche
u. dgl.	und dergleichen
unbewegl.	unbewegliche
v.	von
Verkehrsuntern.	Verkehrsunternehmen
Vermess.	Vermessung
Verwalt.-haushalt	Verwaltungshaushalt
Wirt.	Wirtschaft
wirtschaftl.	wirtschaftlichen
Zus.führung	Zusammenführung
zweckgeb.	zweckgebundenen

