



Statistischer Bericht

L III - j / 09

Personal des öffentlichen Dienstes in Thüringen am 30.6.2009

Bestell - Nr. 11 302

Zeichenerklärung

- 0 weniger als die Hälfte von 1 in der letzten besetzten Stelle, jedoch mehr als nichts
- nichts vorhanden (genau Null)
- . Zahlenwert unbekannt oder geheim zu halten
- ... Angabe fällt später an
- / Zahlenwert nicht sicher genug
- x Tabellenfach gesperrt, weil Aussage nicht sinnvoll
- () Aussagewert eingeschränkt
- r berichtigte Zahl
- p vorläufige Zahl

Anmerkung: Abweichungen in den Summen erklären sich aus dem Runden von Einzelwerten.

Herausgeber:

Thüringer Landesamt für Statistik
Europaplatz 3, 99091 Erfurt
Postfach 90 01 63, 99104 Erfurt

Telefon: 0361 37-84642/84647
Telefax: 0361 37-84699
Internet: www.statistik.thueringen.de
E-Mail: auskunft@statistik.thueringen.de

Auskunft erteilt:

Referat: Öffentliche Finanzen,
Personal im öffentlichen Dienst
Telefon: 03681 354-261

Herausgegeben im September 2010

Heft-Nr.: 213 / 10
Preis: 8,75 EUR

© Thüringer Landesamt für Statistik, Erfurt, 2010

Für nichtgewerbliche Zwecke sind Vervielfältigung und unentgeltliche Verbreitung, auch auszugsweise, mit Quellenangabe gestattet. Die Verbreitung, auch auszugsweise, über elektronische Systeme/Datenträger bedarf der vorherigen Zustimmung. Alle übrigen Rechte bleiben vorbehalten.

Inhaltsverzeichnis

	Seite
Vorbemerkungen	3
Grafiken	
1. Entwicklung des Personals im öffentlichen Dienst des Landes Thüringen 2005 bis 2009	7
2. Personal des Landes am 30.6.2009 nach Altersgruppen	8
3. Personal der Gemeinden und Gemeindeverbände am 30.6.2009 nach Altersgruppen	8
Tabellen	
1. Personal im öffentlichen Dienst nach Beschäftigungsbereichen	9
2. Personal des Landes nach Geschlecht, Dienstverhältnis, Laufbahngruppen sowie Umfang der Tätigkeit	10
3. Personal des Landes nach Umfang der Tätigkeit, Aufgabenbereichen und Geschlecht	11
4. Personal der Gemeinden und Gemeindeverbände nach Geschlecht, Dienstverhältnis, Laufbahngruppen sowie Umfang der Tätigkeit	12
5. Personal der Gemeinden und Gemeindeverbände nach Umfang der Tätigkeit, Aufgabenbereichen und Geschlecht	13
6. Personal der Gemeinden und Gemeindeverbände nach Umfang der Tätigkeit, Körperschaftsgruppen und Gemeindegrößenklassen	14
7. Personal der Gemeinden und Gemeindeverbände nach Anteil der AFG-Beschäftigten, nach Gemeindegrößenklassen und nach Geschlecht	15
8. Personal im öffentlichen Dienst am 30.6.2009 nach Dienstverhältnis und Beschäftigungsbereichen	16
9. Personal des Landes am 30.6.2009 nach Beschäftigungsbereichen, Geschlecht, Dienstverhältnis, Laufbahngruppen sowie nach Umfang der Tätigkeit	18
10. Personal des Landes am 30.6.2009 nach Dauer des Dienstverhältnisses und Aufgabenbereichen	20
11. Vollzeitbeschäftigte des Landes am 30.6.2009 nach Dienstverhältnis sowie Einzelplänen und Kapiteln des Landeshaushaltes	24
12. Teilzeitbeschäftigte des Landes am 30.6.2009 nach Dienstverhältnis sowie Einzelplänen und Kapiteln des Landeshaushaltes	29
13. Personal der Gemeinden und Gemeindeverbände am 30.6.2009 nach Umfang der Tätigkeit, Dienstverhältnis, Beschäftigungsbereichen und Gemeindegrößenklassen	34
14. Personal der Gemeinden und Gemeindeverbände am 30.6.2009 nach Beschäftigungsbereichen, Dienstverhältnis, Laufbahngruppen sowie nach Umfang der Tätigkeit	36

15. Personal der Gemeinden und Gemeindeverbände am 30.6.2009 nach Dauer des Dienstverhältnisses und Aufgabenbereichen	38
16. Personal des Landes am 30.6.2009 nach Altersgruppen und Dienstverhältnis	42
17. Personal der Gemeinden und Gemeindeverbände am 30.6.2009 nach Altersgruppen und Dienstverhältnis	44
18. Personal der kommunalen Zweckverbände am 30.6.2009 nach Altersgruppen und Dienstverhältnis	46
19. Beschäftigte des öffentlichen Dienstes am 30.6.2009 nach Beschäftigungsbereichen, Kreisen und Geschlecht	48
20. Vollzeitäquivalent der Beschäftigten im öffentlichen Dienst am 30.6.2009 nach Dienstverhältnis und Beschäftigungsbereichen	49
21. Vollzeitäquivalent der Beschäftigten des Landes am 30.6.2009 nach Dienstverhältnis, Aufgabenbereichen und Geschlecht	50
22. Vollzeitäquivalent der Beschäftigten der Gemeinden und Gemeindeverbände am 30.6.2009 nach Dienstverhältnis, Aufgabenbereichen und Geschlecht	51
23. Personal der Gemeinden und Gemeindeverbände am 30.6.2009 nach Umfang der Tätigkeit und Vollzeitäquivalente	52

Vorbemerkungen

Mit dieser Veröffentlichung wird über das Personal des Bundes, des Landes und der kommunalen Körperschaften informiert.

In die Personalstandstatistik wurden folgende Beschäftigungsbereiche einbezogen:

- Land,
 - Kernhaushalte
 - Sonderrechnungen mit kaufmännischem Rechnungswesen
- Gemeinden und Gemeindeverbände,
 - Kernhaushalte
 - Sonderrechnungen mit kaufmännischem Rechnungswesen
- Zweckverbände und andere juristische Personen zwischengemeindlicher Zusammenarbeit,
- Sozialversicherungsträger unter Aufsicht des Landes, ab 2005 einschließlich Betriebskrankenkassen, ab 1. Oktober 2005 ohne Rentenversicherung des Landes (Fusion der Deutschen Rentenversicherung Mitteldeutschland, sie untersteht der Aufsicht des Freistaates Sachsen), ab 1. Januar 2008 ohne AOK (Fusion zur AOK PLUS unter Aufsicht des Freistaates Sachsen),
- Rechtlich selbständige Einrichtungen in öffentlich-rechtlicher Rechtsform unter Aufsicht des Landes, ab 2001 einschließlich Stiftungen des öffentlichen Rechts,
- Staatliche und kommunale Fonds, Einrichtungen und wirtschaftliche Unternehmen in rechtlich selbständiger Form, an denen Land, Gemeinden und Gemeindeverbände und Zweckverbände mit mehr als 50 von Hundert des Nennkapitals oder des Stimmrechts beteiligt sind,
- Krankenhäuser mit kaufmännischer Buchführung, wenn die öffentliche Hand Träger oder mit mehr als 50 von Hundert des Nennkapitals beteiligt ist.

Die Bundesbediensteten nach Dienstorten werden durch das Statistische Bundesamt erfasst und die Daten entsprechend auch nach Ländern aufbereitet. Das Personal des Bundesdienstes wird nur in den Tabellen 1, 8 und 20 nachgewiesen.

Gegenstand der Personalstandstatistik am 30.6.2009 waren:

- Art, Umfang und Dauer des Dienst- oder Arbeitsvertragsverhältnisses,
- Einzelplan, Kapitel und Aufgabenbereich (staatlicher und kommunaler Bereich),
- Geschlecht,
- Laufbahngruppe und Einstufung,
- Dienst- oder Arbeitsort,
- Geburtsmonat und -jahr,
- Steuerpflichtige Bruttobezüge des Berichtsmonats, gegliedert nach Bezügebestandteilen.

Rechtsgrundlage

Gesetzliche Grundlage für die jährlich am 30. Juni durchzuführende Personalstandstatistik ist das Gesetz über die Statistiken der öffentlichen Finanzen und des Personals im öffentlichen Dienst (Finanz- und Personalstatistikgesetz - FPStatG) in der Fassung der Bekanntmachung vom 22. Februar 2006 (BGBl. I S.438) zuletzt geändert durch Art. 3 des Gesetzes vom 27. Mai 2010 (BGBl. I S. 671).

Methodische Hinweise

Abgrenzung des Personals

Personal-Ist-Bestand

Zum Personal-Ist-Bestand zählen alle Beschäftigten, die am 30. Juni in einem unmittelbaren Dienst- bzw. Arbeitsvertragsverhältnis zu einer berichtspflichtigen Einrichtung stehen und in der Regel Gehalt, Entgelt, Vergütung oder Lohn aus Haushaltsmitteln dieser Stelle beziehen. Hierzu gehören die Dauerbeschäftigten, die Beschäftigten in Ausbildung, mit Zeitvertrag sowie AFG-Beschäftigte nach §§ 260ff -Arbeitsförderungs-Reform-Gesetz -.

Beschäftigte, die Mutterschaftsgeld erhalten, sind ebenso in den Personal-Ist-Bestand einbezogen, wie Beschäftigte, die wegen längerer Arbeitsunfähigkeit Krankengeld erhalten, auch nach Ende des Krankengeldbezugs.

Erfasst werden außerdem: - geringfügig (Allein-)Beschäftigte
 - ohne Bezüge beurlaubte Beamte und Arbeitnehmer.

Diese Beschäftigten werden in dem Bericht nicht dargestellt.

Nicht zum Personal-Ist-Bestand gehören:

- Personen, die eine kurzfristige Tätigkeit im Sinne des SGB (§ 8 Abs.1 Nr. 2 SGB IV) ausüben, sowie geringfügig Beschäftigte mit Mehrfachbeschäftigungen,
- Personen, die eine ehrenamtliche Tätigkeit ausüben,
- Kräfte, die direkt aus Drittmitteln bezahlt werden und deshalb keinen Arbeitsvertrag mit der Berichtsstelle abgeschlossen haben,
- Beschäftigte in einem indirekten Beschäftigungsverhältnis zur Beschäftigungsstelle (z.B. Krankenschwestern, die nicht auf Grund eines Einzeldienstvertrages, sondern eines Kollektivvertrages mit einem Mutterhaus beschäftigt werden),
- Beschäftigte mit Werkvertrag (auch Lehrbeauftragte),
- Personen, die Arbeitsgelegenheiten nach § 16 Abs. 3 Satz 2 SGB II ("Ein-Euro-Jobs") wahrnehmen und dafür eine Mehraufwandsentschädigung erhalten,
- Beschäftigte, deren Arbeitsverhältnis ruht, weil sie eine EU-Rente auf Zeit beziehen (z.B. §33 Abs. 2 TVöD/TVL), sowie Beamte im Vorruhestand (Art. 9 ENeuOG)
- Grundwehrdienstleistende, Zivildienstleistende,
- Praktikanten während einer Schul- oder Hochschulausbildung

Beschäftigungsumfang

Vollzeitbeschäftigte sind Beschäftigte, deren regelmäßige Arbeitszeit die übliche Wochenarbeitsstundenanzahl (bei Lehrkräften entsprechende Anzahl von Wochenlehrstunden) beträgt. Als Vollzeitbeschäftigte gelten auch diejenigen, deren Arbeitszeit aus arbeitsmarktpolitischen Gründen auf Grundlage eines Anwendungstarifvertrages gekürzt wurde, die ansonsten aber die für sie tarifvertraglich höchst mögliche Arbeitszeit vereinbart haben.

Teilzeitbeschäftigte sind Beschäftigte, deren regelmäßige Arbeitszeit weniger als die übliche volle Wochenarbeitszeit eines Vollzeitbeschäftigten beträgt (einschließlich Beschäftigte, die sich in Altersteilzeit befinden). Sie werden unterschieden in Teilzeitkräfte, die

- mindestens mit der Hälfte (T1) bzw.
- mit weniger als der Hälfte (T2) der regelmäßigen Wochenarbeitszeit eines Vollzeitbeschäftigten bzw.
- in Altersteilzeit beschäftigt sind. Altersteilzeitbeschäftigte, die sich in der Freistellungsphase befinden, sind mit einbezogen.

Altersteilzeitbeschäftigte, die nicht gesondert ausgewiesen werden, sind den Teilzeitbeschäftigten zugeordnet.

Vollzeitäquivalente: Bei der Ermittlung von Vollzeitäquivalenten werden Teilzeitbeschäftigte nur mit ihrem Anteil der Arbeitszeit eines Vollzeitbeschäftigten berücksichtigt. Beschäftigte in Altersteilzeit fließen jeweils mit der Hälfte ihrer regulären Arbeitszeit ein, unabhängig davon, ob sie sich in der Arbeitsphase- oder Freistellungsphase befinden. Auszubildende gehen in die Berechnung überwiegend als Vollzeitbeschäftigte ein. Die Vollzeitäquivalente werden mit Hilfe des Arbeitszeitfaktors berechnet.

Dienstverhältnisse

Beamte sind alle Bediensteten, die auf Lebenszeit, Zeit, Probe oder Widerruf durch eine Ernennungsurkunde in das Beamtenverhältnis berufen worden sind (planmäßige Beamte, beamtete Hilfskräfte und Beamte im Vorbereitungsdienst). Hierzu zählen auch Bürgermeister und Beigeordnete (Wahlbeamte), wenn sie hauptamtlich tätig sind.

Richter sind alle Berufsrichter im Sinne des Deutschen Richtergesetzes, die sowohl bei Gerichten als auch bei Behörden (z.B. Ministerien) tätig sind; auch zu "Richtern auf Probe" ernannte Gerichtsassessoren. Nicht zu den Richtern zählen Richter kraft Auftrags und Staatsanwälte, die statusmäßig Beamte sind.

Dienstordnungsangestellte sind Angestellte mit Beamtenbesoldung bei den Sozialversicherungsträgern. Sie sind den Arbeitnehmern zugeordnet.

Als **Arbeitnehmer** zählen alle in einem privatrechtlichen Arbeitsvertragsverhältnis Beschäftigte, einschließlich Arbeitnehmer in Ausbildung.

Beschäftigte mit Zeitvertrag sind Beamte auf Zeit (einschließlich Wahlbeamte), Arbeitnehmer in einem Vertragsverhältnis auf Zeit (befristetes Arbeitsverhältnis); z.B. mit Aufgaben von begrenzter Dauer, Aushilfspersonal, Saisonkräfte, Doktoranden, Diplomanden, Werkstudenten.

AFG-Beschäftigte sind Arbeitnehmer in einem zeitlich befristeten Arbeitsvertrag im Rahmen von Arbeitsbeschäftigungsmaßnahmen gemäß §§ 260 ff. Drittes Buch SGB - Arbeitsförderung-, auch ABM-Kräfte genannt.

Laufbahngruppen

Beamte werden entsprechend ihren **Besoldungsgruppen** den Laufbahngruppen

- Höherer Dienst,
- Gehobener Dienst,
- Mittlerer Dienst und
- Einfacher Dienst

zugeordnet. Der Einordnung liegen die zum Erhebungsstichtag gültigen Besoldungsgruppen zugrunde.

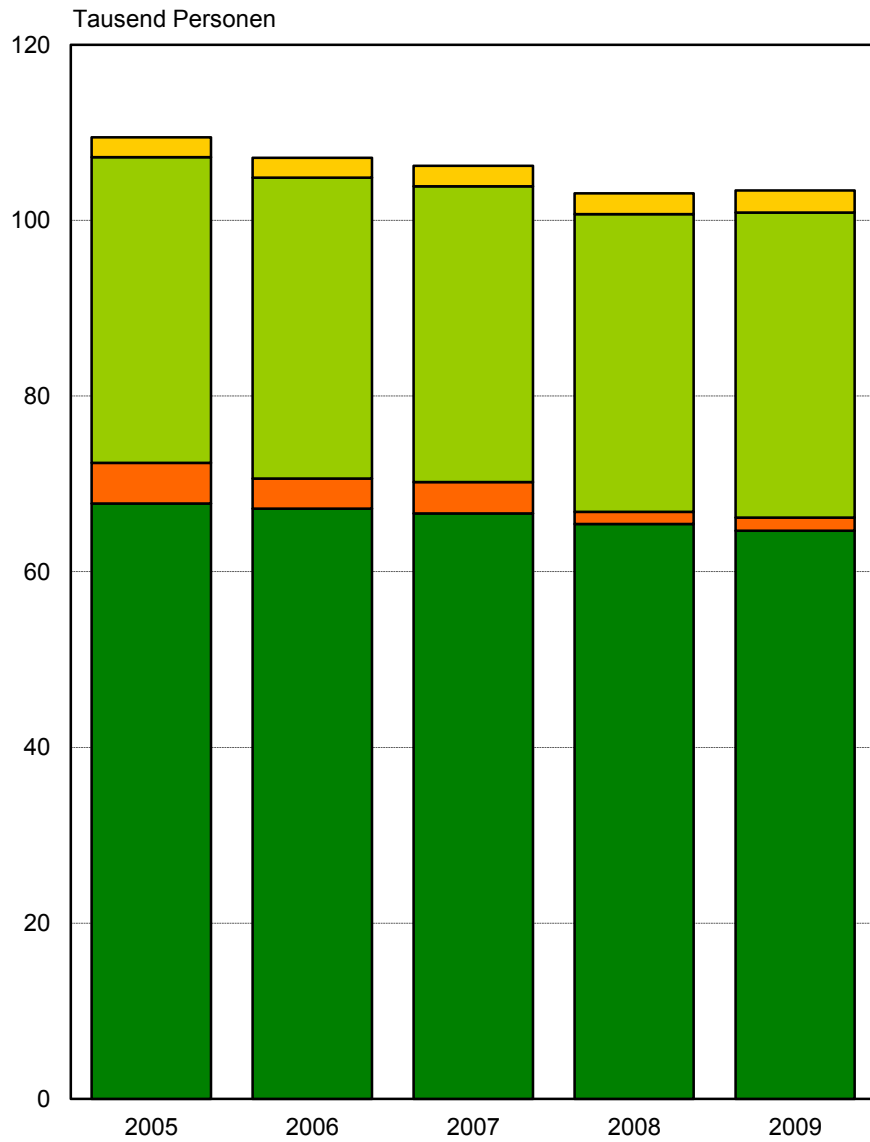
Kernhaushalte sind alle Ämter, Behörden, Gerichte und Einrichtungen, deren Ausgaben und Einnahmen in den Haushaltplänen des Landes, der Gemeinden/Gemeindeverbänden und der Zweckverbände brutto veranschlagt werden.

Sonderrechnungen sind alle aus den Kernhaushalten ausgegliederten rechtlich unselbständigen Einrichtungen und Unternehmen mit kaufmännischem Rechnungswesen, z.B. Eigenbetriebe sowie Krankenhäuser. Zu den Sonderrechnungen des Landes gehören ab 2008 auch die Hochschulen, die ihre Haushaltsmittel im flexibilisierten Haushaltsvollzug gemäß dem § 5 ThürHhG 2008 / 2009 bewirtschaften.

Abkürzungen

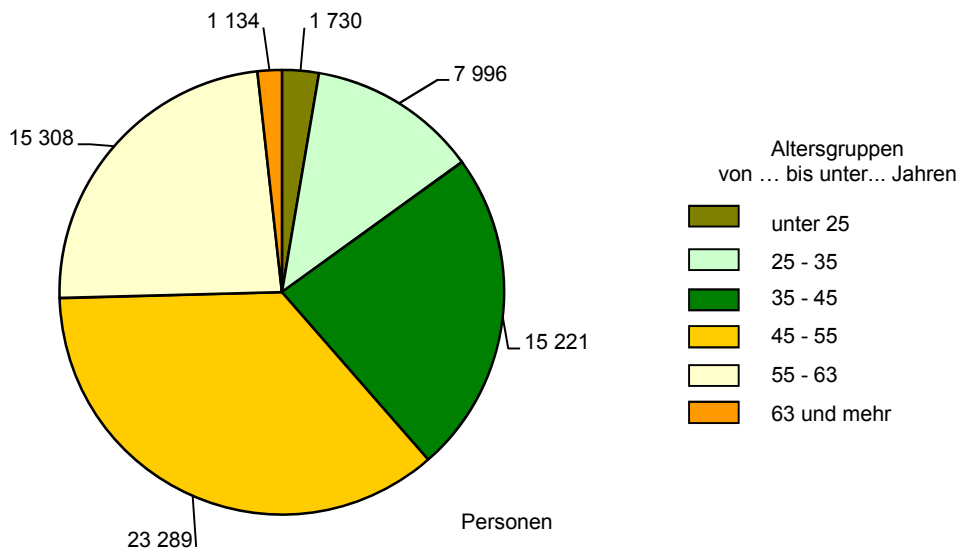
AGS	Amtlicher Gemeindeschlüssel
BB	Beschäftigungsbereich
FHS	Fachhochschule
FKZ	Funktionskennzahl, staatlicher Aufgabenbereich
FSU	Friedrich-Schiller-Universität
Gl.-Nr.	Gliederungsnummer, kommunaler Aufgabenbereich
RF	Rechtsform
VG	Verwaltungsgemeinschaft
EG	Erfüllende Gemeinde

1. Entwicklung des Personals im öffentlichen Dienst des Landes Thüringen 2005 bis 2009



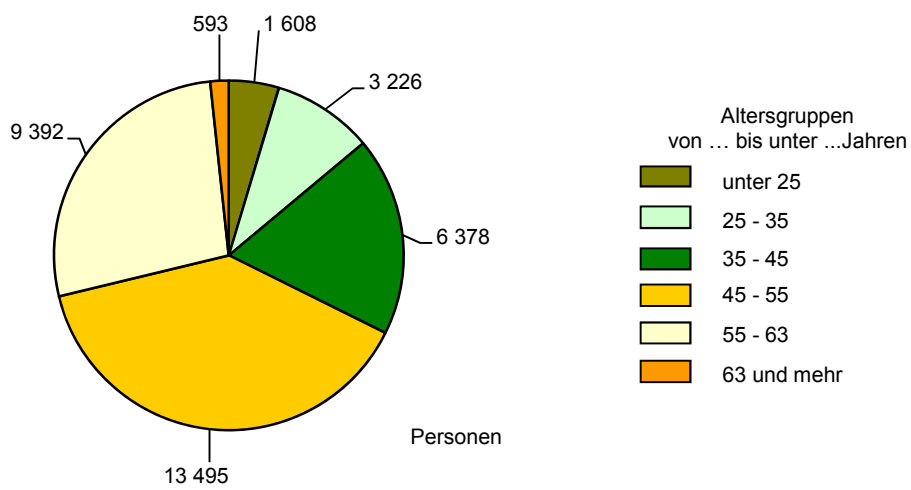
- Personal der kommunalen Zweckverbände
- Personal der Gemeinden und Gemeindeverbände
- Personal der Sozialversicherungsträger und der rechtlich selbständigen Einrichtungen in öffentlich-rechtlicher Rechtsform
- Personal des Landes

2. Personal des Landes am 30.6.2009 nach Altersgruppen



Thüringer Landesamt für Statistik

3. Personal der Gemeinden und Gemeindeverbände am 30.6.2009 nach Altersgruppen



Thüringer Landesamt für Statistik

1. Personal im öffentlichen Dienst nach Beschäftigungsbereichen

Beschäftigungsbereich	Beschäftigte insgesamt			
	2006	2007	2008	2009
Unmittelbarer öffentlicher Dienst	111 853	111 256	110 663	111 085
Bund	8 167	8 579	8 998	9 160
Land	67 177	66 649	65 428	64 678
Behörden, Gerichte, Einrichtungen (Kernhaushalt)	62 372	61 726	53 596	52 403
Einrichtungen und Unternehmen	286	303	7 086	7 352
Krankenhäuser	4 519	4 620	4 746	4 923
Gemeinden/Gemeindeverbände	34 223	33 664	33 880	34 692
Ämter und Einrichtungen (Kernhaushalt)	31 179	30 979	31 208	32 001
Einrichtungen und Unternehmen	2 723	2 685	2 672	2 691
Krankenhäuser	321	-	-	-
kommunale Zweckverbände	2 274	2 353	2 345	2 541
Bundeseisenbahnvermögen	12	11	12	14
Mittelbarer öffentlicher Dienst	12 083	12 310	10 035	10 285
Bund	8 627	8 758	8 626	8 779
darunter				
Sozialversicherungsträger	3 551	3 568	3 513	3 435
Bundesagentur für Arbeit	4 595	4 719	4 660	4 898
Land	3 456	3 552	1 409	1 506
Sozialversicherungsträger	2 791	2 873	714	801
rechtlich selbständige Einrichtungen in öffentlich-rechtlicher Rechtsform	665	679	695	705
Personal insgesamt	123 936	123 566	120 698	121 370
Personal des Bundes	16 806	17 348	17 636	17 953
Personal des Landes	70 633	70 201	66 837	66 184
kommunales Personal	36 497	36 017	36 225	37 233
Nachrichtlich:				
Rechtlich selbständige öffentliche Unternehmen in privater Rechtsform	25 239	26 522	27 968	27 709

**2. Personal des Landes nach Geschlecht, Dienstverhältnis, Laufbahngruppen
sowie Umfang der Tätigkeit**

Dienstverhältnis Laufbahngruppe	2008		2009	
	insgesamt	darunter weiblich	insgesamt	darunter weiblich
Vollzeitbeschäftigte				
Beamte	19 134	7 809	24 420	12 149
höherer Dienst	4 628	1 694	6 603	3 177
gehobener Dienst	7 319	3 627	10 776	6 567
mittlerer Dienst	7 024	2 459	6 880	2 379
einfacher Dienst	163	29	161	26
Richter	541	194	540	193
Arbeitnehmer	16 268	9 136	15 686	8 742
Zusammen	35 943	17 139	40 646	21 084
Teilzeitbeschäftigte				
Beamte	10 005	8 543	4 179	3 865
höherer Dienst	2 902	2 212	941	808
gehobener Dienst	6 339	5 594	2 455	2 302
mittlerer Dienst	760	735	780	753
einfacher Dienst	4	2	3	2
Richter	48	46	47	45
Arbeitnehmer	12 708	10 448	12 143	9 936
Zusammen	22 761	19 037	16 369	13 846
Altersteilzeitbeschäftigte				
Beamte	1 451	844	1 846	1 160
Richter	16	9	19	12
Arbeitnehmer	5 257	3 792	5 798	4 256
Zusammen	6 724	4 645	7 663	5 428
Insgesamt				
Beamte	30 590	17 196	30 445	17 174
Richter	605	249	606	250
Arbeitnehmer	34 233	23 376	33 627	22 934
Insgesamt	65 428	40 821	64 678	40 358

3. Personal des Landes nach Umfang der Tätigkeit, Aufgabenbereichen und Geschlecht

FKZ	Aufgabenbereich I insgesamt W weiblich		2008			2009		
			insgesamt	Vollzeitbeschäftigte	Teilzeitbeschäftigte	insgesamt	Vollzeitbeschäftigte	Teilzeitbeschäftigte
0-8	Kernhaushalt	I	53 596	27 923	25 673	52 403	32 408	19 995
		W	34 188	13 185	21 003	33 442	17 027	16 415
0	Allgemeine Dienste	I	20 621	16 704	3 917	20 525	16 354	4 171
		W	10 438	7 249	3 189	10 428	7 000	3 428
01	davon Politische Führung und zentrale Verwaltung	I	4 285	3 181	1 104	4 272	3 115	1 157
		W	2 599	1 783	816	2 614	1 733	881
04	Öffentliche Sicherheit und Ordnung	I	7 817	7 225	592	7 776	7 126	650
		W	1 975	1 603	372	1 986	1 569	417
05	Rechtsschutz	I	4 433	3 716	717	4 383	3 588	795
		W	2 672	2 025	647	2 639	1 928	711
06	Finanzverwaltung	I	4 086	2 582	1 504	4 094	2 525	1 569
		W	3 192	1 838	1 354	3 189	1 770	1 419
1	Bildungswesen, Wissenschaft, Forschung, kulturelle Angelegenheiten	I	27 552	7 095	20 457	26 568	12 129	14 439
		W	21 545	4 541	17 004	20 872	8 742	12 130
11, 12	Allgemeinbildende und berufliche Schulen ¹⁾	I	26 721	6 468	20 253	25 744	11 511	14 233
		W	21 104	4 246	16 858	20 413	8 433	11 980
15	Sonstiges Bildungswesen	I	129	95	34	109	82	27
		W	83	57	26	76	54	22
16, 17	Wissenschaft, Forschung, Entwicklung außerhalb der Hochschulen	I	573	431	142	620	462	158
		W	293	194	99	330	218	112
18	Kultureinrichtungen einschl. Kulturverwaltung	I	102	79	23	95	74	21
		W	56	38	18	53	37	16
2	Soziale Sicherung, soziale Kriegsfolge- aufgaben, Wiedergutmachung	I	293	165	128	282	157	125
		W	192	101	91	185	99	86
3	Gesundheit, Umwelt, Sport und Erholung	I	935	661	274	909	623	286
		W	541	348	193	514	317	197
4	Wohnungswesen, Städtebau, Raumordnung und kommunale Gemeinschaftsdienste	I	944	654	290	939	631	308
		W	454	240	214	446	222	224
5	Ernährung, Landwirtschaft und Forsten	I	1 397	1 101	296	1 346	1 033	313
		W	637	439	198	624	411	213
6	Energie- und Wasserwirtschaft, Gewerbe, Dienstleistungen	I	145	112	33	140	101	39
		W	65	43	22	62	37	25
7	Verkehrs- und Nachrichtenwesen	I	831	648	183	828	624	204
		W	308	216	92	303	191	112
8	Wirtschaftsunternehmen, Allgemeines Grund- und Kapitalvermögen, Sondervermögen	I	878	783	95	866	756	110
		W	8	8	-	8	8	-
0-8	Sonderrechnungen	I	11 832	8 020	3 812	12 275	8 238	4 037
		W	6 633	3 954	2 679	6 916	4 057	2 859
13	Hochschulen	I	11 502	7 754	3 748	11 943	7 979	3 964
		W	6 497	3 867	2 630	6 782	3 981	2 801
131	darunter Universitäten	I	5 540	3 607	1 933	5 746	3 727	2 019
		W	2 533	1 399	1 134	2 637	1 449	1 188
132	Hochschulkliniken	I	4 746	3 202	1 544	4 923	3 276	1 647
		W	3 472	2 142	1 330	3 606	2 175	1 431
136	Fachhochschulen	I	1 041	817	224	1 087	845	242
		W	418	279	139	457	311	146
	Insgesamt	I	65 428	35 943	29 485	64 678	40 646	24 032
		W	40 821	17 139	23 682	40 358	21 084	19 274

1) einschließlich Verwaltung

**4. Personal der Gemeinden und Gemeindeverbände nach Geschlecht, Dienstverhältnis,
Laufbahngruppen sowie Umfang der Tätigkeit**

Dienstverhältnis Laufbahngruppe	2008		2009	
	insgesamt	darunter weiblich	insgesamt	darunter weiblich
Vollzeitbeschäftigte				
Beamte	2 741	1 077	2 737	1 056
höherer Dienst	514	117	515	119
gehobener Dienst	1 151	605	1 130	585
mittlerer Dienst	1 074	355	1 092	352
einfacher Dienst	2	-	-	-
Arbeitnehmer	16 968	9 237	17 460	9 505
Zusammen	19 709	10 314	20 197	10 561
Teilzeitbeschäftigte				
Beamte	200	186	223	206
höherer Dienst	12	8	10	7
gehobener Dienst	92	86	106	98
mittlerer Dienst	95	91	106	100
einfacher Dienst	1	1	1	1
Arbeitnehmer	10 615	8 937	10 927	9 203
Zusammen	10 815	9 123	11 150	9 409
Altersteilzeitbeschäftigte				
Beamte	134	80	144	85
Arbeitnehmer	3 222	2 116	3 201	2 146
Zusammen	3 356	2 196	3 345	2 231
Insgesamt				
Beamte	3 075	1 343	3 104	1 347
Arbeitnehmer	30 805	20 290	31 588	20 854
Insgesamt	33 880	21 633	34 692	22 201

**5. Personal der Gemeinden und Gemeindeverbände nach Umfang der Tätigkeit,
Aufgabenbereichen und Geschlecht**

Gl.- Nr.	Aufgabenbereich I insgesamt W weiblich		2008			2009		
			ins- gesamt	Vollzeitbe- schäftigte	Teilzeitbe- schäftigte	ins- gesamt	Vollzeitbe- schäftigte	Teilzeitbe- schäftigte
0-8	Kernhaushalt	I	31 208	17 754	13 454	32 001	18 223	13 768
		W	20 573	9 661	10 912	21 107	9 893	11 214
0	Allgemeine Verwaltung	I	8 258	4 963	3 295	8 365	5 064	3 301
		W	6 006	3 240	2 766	6 103	3 289	2 814
	darunter							
00, 01	Gemeindeorgane, Rechnungsprüfung	I	894	696	198	883	712	171
		W	498	332	166	478	333	145
03	Finanzverwaltung	I	2 317	1 321	976	2 347	1 361	986
		W	1 991	1 081	910	2 018	1 091	927
02, 05	übrige allgemeine Verwaltung	I	4 419	2 571	1 848	4 492	2 613	1 879
		W	3 170	1 666	1 504	3 237	1 683	1 554
1	Öffentliche Sicherheit und Ordnung	I	3 828	2 783	1 045	3 841	2 788	1 053
		W	2 004	1 227	777	1 971	1 198	773
2	Schulen	I	2 772	1 220	1 552	2 981	1 222	1 759
		W	1 734	530	1 204	1 956	529	1 427
	darunter							
21, 22	Grund-, Haupt- und Regelschulen	I	1 445	522	923	1 693	519	1 174
		W	851	136	715	1 094	135	959
3	Wissenschaft, Forschung, Kulturpflege	I	1 631	772	859	1 639	818	821
		W	1 127	474	653	1 123	502	621
	darunter							
33	Theater und Musikpflege	I	312	143	169	321	151	170
		W	194	81	113	197	83	114
34, 36	Heimat- und sonstige Kulturpflege, Natur- und Denkmalschutz	I	196	115	81	212	123	89
		W	95	53	42	93	53	40
4	Soziale Sicherung	I	7 122	2 937	4 185	7 398	3 113	4 285
		W	6 524	2 479	4 045	6 765	2 642	4 123
	darunter							
46	Einrichtungen der Jugendhilfe	I	4 133	982	3 151	4 248	1 069	3 179
		W	3 985	885	3 100	4 088	968	3 120
	darunter							
464	Tageseinrichtungen für Kinder	I	3 791	802	2 989	3 929	902	3 027
		W	3 721	766	2 955	3 846	860	2 986
5	Gesundheit, Sport, Erholung	I	1 805	1 097	708	1 917	1 193	724
		W	1 061	541	520	1 063	558	505
	darunter							
58	Park- und Gartenanlagen	I	458	339	119	575	430	145
		W	161	113	48	189	137	52
6	Bau- und Wohnungswesen, Verkehr	I	2 644	1 700	944	2 560	1 693	867
		W	1 422	799	623	1 394	799	595
	darunter							
60	Bauverwaltung	I	1 505	972	533	1 472	967	505
		W	858	478	380	831	470	361
7	Öffentliche Einrichtungen, Wirtschaftsförderungen	I	2 994	2 160	834	3 139	2 227	912
		W	643	341	302	663	343	320
	darunter							
77	Hilfsbetriebe der Verwaltung	I	2 308	1 721	607	2 434	1 767	667
		W	251	129	122	266	125	141
8	Wirtschaftliche Unternehmen, allgemeines Grund- und Sondervermögen	I	154	122	32	161	115	46
		W	52	30	22	69	33	36
0-8	Sonderrechnungen	I	2 672	1 955	717	2 691	1 964	727
		W	1 060	653	407	1 094	668	426
	darunter							
72	Abfallbeseitigung	I	344	267	77	350	272	78
		W	104	70	34	107	69	38
88	Allgemeines Grundvermögen	I	410	213	197	396	199	197
		W	184	81	103	181	72	109
	Insgesamt	I	33 880	19 709	14 171	34 692	20 197	14 495
		W	21 633	10 314	11 319	22 201	10 561	11 640

**6. Personal der Gemeinden und Gemeindeverbände nach Umfang der Tätigkeit,
Körperschaftsgruppen und Gemeindegrößenklassen**

Körperschaftsgruppe Gemeindegrößenklasse von ... bis unter ... Einwohner	2008			2009		
	Beschäftigte insgesamt	Vollzeitbe- schäftigte	Teilzeitbe- schäftigte	Beschäftigte insgesamt	Vollzeitbe- schäftigte	Teilzeitbe- schäftigte
Insgesamt						
Kreisfreie Städte						
unter 50 000	1 186	533	653	1 182	585	597
50 000 - 100 000	879	619	260	906	670	236
100 000 - 200 000	3 364	1 951	1 413	3 431	1 936	1 495
200 000 - 500 000	3 698	2 686	1 012	3 940	2 804	1 136
Zusammen	9 127	5 789	3 338	9 459	5 995	3 464
Kreisangehörige Gemeinden						
unter 1 000	1 389	577	812	1 527	636	891
1 000 - 3 000	2 149	1 038	1 111	2 159	1 040	1 119
3 000 - 5 000	2 199	1 121	1 078	2 218	1 130	1 088
5 000 - 10 000	1 717	917	800	1 814	985	829
10 000 - 20 000	1 527	936	591	1 477	906	571
20 000 - 50 000	4 383	2 753	1 630	4 539	2 843	1 696
Zusammen	13 364	7 342	6 022	13 734	7 540	6 194
Verwaltungsgemeinschaften	1 909	865	1 044	1 868	839	1 029
Landkreise	9 480	5 713	3 767	9 631	5 823	3 808
Gemeinden/Gemeindeverbände insgesamt	33 880	19 709	14 171	34 692	20 197	14 495
darunter Sonderrechnungen (mit kaufmännischem Rechnungswesen)						
Einrichtungen und Unternehmen						
kreisfreie Städte	1 913	1 451	462	1 910	1 440	470
kreisangehörige Gemeinden	507	373	134	520	386	134
Verwaltungsgemeinschaften	-	-	-	-	-	-
Landkreise	252	131	121	261	138	123
Zusammen	2 672	1 955	717	2 691	1 964	727

7. Personal der Gemeinden und Gemeindeverbände nach Anteil der AFG-Beschäftigten, nach Gemeindegrößenklassen und nach Geschlecht

Körperschaftsgruppe Gemeindegrößenklasse von ... bis unter... Einwohner I insgesamt W weiblich			Beschäftigte insgesamt			Darunter AFG- Beschäftigte			Anteil AFG-Beschäftigte am Insgesamt	
			2008	2009	Ver- ände- rung in %	2008	2009	Ver- ände- rung in %	2008	2009
Kreisfreie Städte										
unter	50 000	I	1 186	1 182	- 0,3	-	-	-	-	-
		W	695	692	- 0,4	-	-	-	-	-
50 000	- 100 000	I	879	906	3,1	10	39	290,0	1,1	4,3
		W	523	520	- 0,6	5	9	80,0	1,0	1,7
100 000	- 200 000	I	3 364	3 431	2,0	1	-	- 100,0	0,0	-
		W	2 039	2 106	3,3	-	-	-	-	-
200 000	- 500 000	I	3 698	3 940	6,5	44	112	154,5	1,2	2,8
		W	2 120	2 300	8,5	22	49	122,7	1,0	2,1
Zusammen		I	9 127	9 459	3,6	55	151	174,5	0,6	1,6
		W	5 377	5 618	4,5	27	58	114,8	0,5	1,0
Kreisangehörige Gemeinden										
unter	1 000	I	1 389	1 527	9,9	85	115	35,3	6,1	7,5
		W	766	815	6,4	17	25	47,1	2,2	3,1
1 000	- 3 000	I	2 149	2 159	0,5	44	53	20,5	2,0	2,5
		W	1 302	1 312	0,8	23	21	- 8,7	1,8	1,6
3 000	- 5 000	I	2 199	2 218	0,9	35	32	- 8,6	1,6	1,4
		W	1 416	1 451	2,5	6	11	83,3	0,4	0,8
5 000	- 10 000	I	1 717	1 814	5,6	9	22	144,4	0,5	1,2
		W	1 041	1 076	3,4	4	5	25,0	0,4	0,5
10 000	- 20 000	I	1 527	1 477	- 3,3	17	8	- 52,9	1,1	0,5
		W	1 020	975	- 4,4	9	5	- 44,4	0,9	0,5
20 000	- 50 000	I	4 383	4 539	3,6	42	50	19,0	0,9	1,1
		W	2 771	2 880	3,9	27	19	- 29,6	1,0	0,7
Zusammen		I	13 364	13 734	2,8	232	280	20,7	1,7	2,0
		W	8 316	8 509	2,3	86	86	0,0	1,0	1,0
Verwaltungsgemeinschaften										
		I	1 909	1 868	- 2,1	20	10	- 50,0	1,0	0,5
		W	1 514	1 492	- 1,5	5	3	- 40,0	0,3	0,2
Landkreise										
		I	9 480	9 631	1,6	27	48	77,8	0,3	0,5
		W	6 426	6 582	2,4	15	25	66,7	0,2	0,4
Gemeinden/Gemeindeverbände										
		I	33 880	34 692	2,4	334	489	46,4	0,9	1,4
		W	21 633	20 197	- 6,6	133	172	29,3	0,6	0,9

8. Personal im öffentlichen Dienst am 30.6.2009

Lfd. Nr.	Beschäftigungsbereich	Beschäftigte			Vollzeitbeschäftigte		
		insgesamt	Beamte/ Richter/ Soldaten	Arbeit- nehmer	zusammen	Beamte/ Richter/ Soldaten	Arbeit- nehmer
1	Öffentlicher Dienst insgesamt	121 370	42 626	78 744	79 462	35 672	43 790
2	Unmittelbarer öffentlicher Dienst	111 085	41 507	69 578	71 574	34 799	36 775
3	Bundesbedienstete in Dienstorten des Landes Thüringen ¹⁾	9 174	7 344	1 830	8 554	7 095	1 459
4	Behörden, Gerichte, Einrichtungen (Kernhaushalt)	84 404	32 899	51 505	50 641	26 501	24 140
5	Land	52 403	29 808	22 595	32 408	23 774	8 634
6	Gemeinden/Gemeindeverbände	32 001	3 091	28 910	18 233	2 727	15 506
7	Einrichtungen und Unternehmen	10 043	1 192	8 851	6 926	1 138	5 788
8	Land	7 352	1 179	6 173	4 962	1 128	3 834
9	Gemeinden/Gemeindeverbände	2 691	13	2 678	1 964	10	1 954
10	Krankenhäuser	4 923	64	4 859	3 276	58	3 218
11	Land	4 923	64	4 859	3 276	58	3 218
12	Gemeinden/Gemeindeverbände	-	-	-	-	-	-
	nachrichtlich:						
13	Personal des Landes	64 678	31 051	33 627	40 646	24 960	15 686
14	Personal der Gemeinden/Gemeindeverbände	34 692	3 104	31 588	20 197	2 737	17 460
15	kommunale Zweckverbände	2 541	8	2 533	2 177	7	2 170
16	Mittelbarer öffentlicher Dienst	10 285	1 119	9 166	7 888	873	7 015
17	Bundesbedienstete in Dienstorten des Landes Thüringen	8 779	1 093	7 686	6 592	848	5 744
18	Land	1 506	26	1 480	1 296	25	1 271
19	Sozialversicherungen	801	10	791	690	10	680
20	rechtlich selbständige Einrichtungen in öffentlich-rechtlicher Rechtsform	705	16	689	606	15	591
	Nachrichtlich:						
21	Rechtlich selbständige öffentliche Unternehmen ²⁾ in privater Rechtsform	27 709	-	27 709	19 976	-	19 976

1) einschließlich Bundeseisenbahnvermögen

nach Dienstverhältnis und Beschäftigungsbereichen

zusammen	Teilzeitbeschäftigte						Altersteilzeitbeschäftigte			Lfd. Nr.
	mit mindestens der Hälfte			mit weniger als der Hälfte			zusammen	Beamte/ Richter	Arbeit- nehmer	
	der regelmäßigen Wochenarbeitszeit									
zusammen	Beamte/ Richter/ Soldaten	Arbeit- nehmer	zusammen	Beamte/ Richter	Arbeit- nehmer	zusammen	Beamte/ Richter	Arbeit- nehmer		
29 602	29 073	4 723	24 350	529	36	493	12 306	2 195	10 111	1
27 999	27 496	4 548	22 948	503	32	471	11 512	2 128	9 384	2
295	287	125	162	8	6	2	325	118	207	3
23 755	23 409	4 400	19 009	346	25	321	10 008	1 973	8 035	4
13 100	13 019	4 181	8 838	81	23	58	6 895	1 830	5 065	5
10 655	10 390	219	10 171	265	2	263	3 113	143	2 970	6
2 510	2 420	23	2 397	90	1	89	607	30	577	7
2 015	1 944	21	1 923	71	1	70	375	29	346	8
495	476	2	474	19	-	19	232	1	231	9
1 254	1 203	-	1 203	51	-	51	393	6	387	10
1 254	1 203	-	1 203	51	-	51	393	6	387	11
-	-	-	-	-	-	-	-	-	-	12
16 369	16 166	4 202	11 964	203	24	179	7 663	1 865	5 798	13
11 150	10 866	221	10 645	284	2	282	3 345	144	3 201	14
185	177	-	177	8	-	8	179	1	178	15
1 603	1 577	175	1 402	26	4	22	794	67	727	16
1 460	1 436	174	1 262	24	4	20	727	67	660	17
143	141	1	140	2	-	2	67	-	67	18
83	82	-	82	1	-	1	28	-	28	19
60	59	1	58	1	-	1	39	-	39	20
7 733	7 572	-	7 572	161	-	161	.	.	.	21

9. Personal des Landes am 30.6.2009 nach Beschäftigungsbereichen, Geschlecht,

Lfd. Nr.	Dienstverhältnis —— Laufbahngruppe	Insgesamt	Darunter weiblich		Kernhaushalt	
			Anzahl	%	zusammen	darunter weiblich
					Anzahl	%

Vollzeitbeschäftigte

1	Beamte	24 420	12 149	49,8	23 234	11 914	51,3
2	höherer Dienst	6 603	3 177	48,1	5 482	2 992	54,6
3	gehobener Dienst	10 776	6 567	60,9	10 715	6 520	60,8
4	mittlerer Dienst	6 880	2 379	34,6	6 876	2 376	34,6
5	einfacher Dienst	161	26	16,1	161	26	16,1
6	Richter	540	193	35,7	540	193	35,7
7	Arbeitnehmer	15 686	8 742	55,7	8 634	4 920	57,0
8	Zusammen	40 646	21 084	51,9	32 408	17 027	52,5

Teilzeitbeschäftigte

9	Beamte	4 179	3 865	92,5	4 157	3 850	92,6
10	höherer Dienst	941	808	85,9	925	799	86,4
11	gehobener Dienst	2 455	2 302	93,8	2 450	2 297	93,8
12	mittlerer Dienst	780	753	96,5	779	752	96,5
13	einfacher Dienst	3	2	66,7	3	2	66,7
14	Richter	47	45	95,7	47	45	95,7
15	Arbeitnehmer	12 143	9 936	81,8	8 896	7 678	86,3
16	Zusammen	16 369	13 846	84,6	13 100	11 573	88,3

Altersteilzeitbeschäftigte

21	Beamte	1 846	1 160	62,8	1 811	1 146	63,3
22	Richter	19	12	63,2	19	12	63,2
23	Arbeitnehmer	5 798	4 256	73,4	5 065	3 684	72,7
24	Zusammen	7 663	5 428	70,8	6 895	4 842	70,2
25	Insgesamt	64 678	40 358	62,4	52 403	33 442	63,8

Dienstverhältnis, Laufbahngruppen sowie nach Umfang der Tätigkeit

Einrichtungen und Unternehmen			Krankenhäuser			Lfd. Nr.
zusammen	darunter weiblich		zusammen	darunter weiblich		
Anzahl	%		Anzahl	%		
Vollzeitbeschäftigte						
1 128	225	19,9	58	10	17,2	1
1 066	178	16,7	55	7	12,7	2
58	44	75,9	3	3	100,0	3
4	3	75,0	-	-	-	4
-	-	-	-	-	-	5
-	-	-	-	-	-	6
3 834	1 657	43,2	3 218	2 165	67,3	7
4 962	1 882	37,9	3 276	2 175	66,4	8
Teilzeitbeschäftigte						
22	15	68,2	-	-	-	9
16	9	56,3	-	-	-	10
5	5	100,0	-	-	-	11
1	1	100,0	-	-	-	12
-	-	-	-	-	-	13
-	-	-	-	-	-	14
1 993	1 158	58,1	1 254	1 100	87,7	15
2 015	1 173	58,2	1 254	1 100	87,7	16
Altersteilzeitbeschäftigte						
29	11	37,9	6	3	50,0	21
-	-	-	-	-	-	22
346	244	70,5	387	328	84,8	23
375	255	68,0	393	331	84,2	24
7 352	3 310	45,0	4 923	3 606	73,2	25

10. Personal des Landes am 30.6.2009 nach Dauer des

FKZ	Aufgabenbereich I insgesamt W weiblich		Beschäftigte		
			insgesamt	Beamte und Richter	Arbeit- nehmer
0 - 8	Kernhaushalt	I	52 403	29 808	22 595
		W	33 442	17 160	16 282
0	Allgemeine Dienste	I	20 525	15 303	5 222
		W	10 428	6 532	3 896
	davon				
01	Politische Führung und zentrale Verwaltung	I	4 272	2 255	2 017
		W	2 614	1 187	1 427
	darunter				
011	politische Führung	I	2 554	1 643	911
		W	1 481	839	642
012	innere Verwaltung	I	1 176	520	656
		W	767	283	484
016	Hochbauverwaltung	I	248	19	229
		W	136	2	124
04	Öffentliche Sicherheit und Ordnung	I	7 776	6 766	1 010
		W	1 986	1 378	608
	darunter				
042	Polizei	I	7 653	6 687	966
		W	1 940	1 355	585
044	Brandschutz	I	32	17	15
		W	8	2	6
05	Rechtsschutz	I	4 383	3 497	886
		W	2 639	1 827	812
	darunter				
052	ordentliche Gerichte u. Staatsanwaltschaften	I	2 871	2 173	698
		W	2 076	1 430	646
056	Justizvollzugsanstalten	I	1 083	1 051	32
		W	281	261	20
06	Finanzverwaltung	I	4 094	2 785	1 309
		W	3 189	2 140	1 049
1	Bildungswesen, Wissenschaft, Forschung	I	26 568	13 004	13 564
	kulturelle Angelegenheiten	W	20 872	10 092	10 780
	davon				
11, 12	Allgemeinbildende und berufliche Schulen	I	25 744	12 707	13 037
		W	20 413	9 954	10 459
	darunter				
111	Unterrichtsverwaltung	I	282	164	118
		W	198	92	106
112	Grundschulen	I	6 991	2 796	4 195
		W	6 676	2 610	4 066
115	Kombinierte Haupt- und Realschulen	I	6 547	3 802	2 745
		W	5 095	2 972	2 123
117	Gymnasien, Kollegs	I	5 045	3 119	1 926
		W	3 537	2 217	1 320
119	Gesamtschulen	I	329	197	132
		W	249	151	98
124	Sonderschulen	I	2 829	1 115	1 714
		W	2 535	990	1 545
127	Berufliche Schulen	I	3 721	1 514	2 207
		W	2 123	922	1 201
15	Sonstiges Bildungswesen	I	109	58	51
		W	76	39	37
16, 17	Wissenschaft, Forschung, Entwicklung außerhalb der Hochschulen	I	620	229	391
		W	330	96	234
18	Kultureinrichtungen einschl. Kulturverwaltung,	I	95	11	85
		W	53	3	50

Dienstverhältnisses und Aufgabenbereichen

Dauerkräfte			Personal in Ausbildung			Personal mit Zeitvertrag	FKZ
zusammen	Beamte und Richter	Arbeit- nehmer	zusammen	Beamte	Arbeit- nehmer		
50 112	28 389	21 723	1 636	1 419	217	655	
32 006	16 334	15 672	916	826	90	520	0 - 8
19 563	14 433	5 130	889	870	19	73	
9 968	6 133	3 835	412	399	13	48	0
4 112	2 172	1 940	99	83	16	61	
2 512	1 134	1 378	63	53	10	39	01
2 487	1 620	867	32	23	9	35	
1 432	824	608	22	15	7	27	011
1 103	461	642	65	59	6	8	
723	246	477	39	37	2	5	012
247	18	229	1	1	-	-	
135	11	124	1	1	-	-	016
7 411	6 406	1 005	361	360	1	4	
1 900	1 296	604	83	82	1	3	04
7 294	6 331	963	356	356	-	3	
1 857	1 274	583	81	81	-	2	042
27	13	14	5	4	1	-	
6	1	5	2	1	1	-	044
4 065	3 183	882	314	314	-	4	
2 442	1 634	808	193	193	-	4	05
2 610	1 916	694	257	257	-	4	
1 898	1 256	642	174	174	-	4	052
1 026	994	32	57	57	-	-	
262	242	20	19	19	-	-	056
3 975	2 672	1 303	115	113	2	4	
3 114	2 069	1 045	73	71	2	2	06
25 429	12 462	12 967	618	542	76	521	
19 950	9 667	10 283	482	425	57	440	1
24 673	12 171	12 502	601	536	65	470	
19 529	9 533	9 996	470	421	49	414	11, 12
252	156	96	23	8	15	7	
171	85	86	20	7	13	7	111
6 429	2 631	3 798	215	165	50	347	
6 159	2 461	3 698	185	149	36	332	112
6 461	3 728	2 733	74	74	-	12	
5 033	2 917	2 116	55	55	-	7	115
4 854	2 947	1 907	172	172	-	19	
3 400	2 091	1 309	126	126	-	11	117
313	181	132	16	16	-	-	
239	141	98	10	10	-	-	119
2 767	1 078	1 689	37	37	-	25	
2 480	956	1 524	34	34	-	21	124
3 597	1 450	2 147	64	64	-	60	
2 047	882	1 165	40	40	-	36	127
100	53	47	7	5	2	2	
70	35	35	5	4	1	1	15
562	228	334	10	1	9	48	
298	96	202	7	-	7	25	16, 17
94	10	84	-	-	-	1	
53	3	50	-	-	-	-	18

Noch 10. Personal des Landes am 30.6.2009 nach Dauer des

FKZ	Aufgabenbereich		Beschäftigte		
	I insgesamt	W weiblich	insgesamt	Beamte und Richter	Arbeitnehmer
2	Soziale Sicherung, soziale Kriegsfolgeaufgaben, Wiedergutmachung	I	282	114	168
		W	185	51	134
3	Gesundheit, Umwelt, Sport und Erholung	I	909	190	719
		W	514	83	431
4	Wohnungswesen, Städtebau, Raumordnung und kommunale Gemeinschaftsdienste	I	939	344	595
		W	446	110	336
42	davon Raumordnung, Landesplanung, Vermessungswesen	I	939	344	595
		W	446	110	336
5	Ernährung, Landwirtschaft und Forsten	I	1 346	757	589
		W	624	254	370
511	davon Ernährung und Landwirtschaft	I	670	342	328
		W	404	192	212
512	Forsten	I	676	415	261
		W	220	62	158
6	Energie- und Wasserwirtschaft, Gewerbe, Dienstleistungen	I	140	54	86
		W	62	16	46
61	darunter Verwaltung	I	126	54	72
		W	51	16	35
7	Verkehrs- und Nachrichtenwesen	I	828	42	786
		W	303	22	281
711	davon Straßen- und Brückenbau	I	828	42	786
		W	303	22	281
8	Wirtschaftsunternehmen, Allgemeines Grund- und Kapitalvermögen, Sondervermögen	I	866	-	866
		W	8	-	8
81	davon Land- und forstwirtschaftliche Unternehmen	I	866	-	866
		W	8	-	8
0 - 8	Sonderrechnungen	I	12 275	1 243	11 032
		W	6 916	264	6 652
13	darunter Hochschulen	I	11 943	1 214	10 729
		W	6 782	258	6 524
131	davon Universitäten	I	5 746	727	5 019
		W	2 637	172	2 465
132	Hochschulkliniken	I	4 923	64	4 859
		W	3 606	13	3 593
135	Kunsthochschulen	I	187	73	114
		W	82	19	63
136	Fachhochschulen	I	1 087	350	737
		W	457	54	403
8	Wirtschaftsunternehmen	I	227	14	213
		W	104	6	98
	Insgesamt	I	64 678	31 051	33 627
		W	40 358	17 424	22 934

Dienstverhältnisses und Aufgabenbereichen

Dauerkräfte			Personal in Ausbildung			Personal mit Zeitvertrag	FKZ
zusammen	Beamte und Richter	Arbeit- nehmer	zusammen	Beamte	Arbeit- nehmer		
282	114	168	-	-	-	-	
185	51	134	-	-	-	-	2
900	189	711	1	1	-	8	
506	82	424	1	1	-	7	3
901	338	563	34	6	28	4	
433	109	324	12	1	11	1	4
901	338	563	34	6	28	4	
433	109	324	12	1	11	1	42
1 297	757	540	4	-	4	45	
597	254	343	3	-	3	24	5
645	342	303	4	-	4	21	
385	192	193	3	-	3	16	511
652	415	237	-	-	-	24	
212	62	150	-	-	-	8	512
136	54	82	4	-	4	-	
61	16	45	1	-	1	-	6
122	54	68	4	-	4	-	
50	16	34	1	-	1	-	61
816	42	774	12	-	12	-	
299	22	277	4	-	4	-	7
816	42	774	12	-	12	-	
299	22	277	4	-	4	-	711
788	-	788	74	-	74	4	
7	-	7	1	-	1	-	8
788	-	788	74	-	74	4	
7	-	7	1	-	1	-	81
8 295	1 243	7 052	306	-	306	3 674	
5 035	264	4 771	193	-	193	1 688	0 - 8
7 990	1 214	6 776	301	-	301	3 652	
4 907	258	4 649	193	-	193	1 682	13
3 349	727	2 622	141	-	141	2 256	
1 680	172	1 508	78	-	78	879	131
3 585	64	3 521	141	-	141	1 197	
2 801	13	2 788	104	-	104	701	132
158	73	85	2	-	2	27	
68	19	49	1	-	1	13	135
898	350	548	17	-	17	172	
358	54	304	12	-	10	27	136
220	14	206	5	-	5	2	
108	6	97	-	-	-	1	8
58 407	29 632	28 775	1 942	1 383	523	4 329	
37 041	16 598	20 443	1 109	797	283	2 208	

11. Vollzeitbeschäftigte des Landes am 30.6.2009 nach Dienstverhältnis sowie Einzelplänen und Kapiteln des Landeshaushaltes

Epl./ Kap. Nr.	Einzelplan/Kapitel I insgesamt W weiblich		Insgesamt	Beamte und Richter		Arbeitnehmer		
				zusammen	darunter in Ausbildung	zusammen	darunter	
							in Ausbildung	mit Zeitvertrag
0101	Thüringer Landtag	I	106	41	-	65	3	6
		W	60	17	-	43	3	5
0104	Landesbeauftragter für den Datenschutz	I	11	6	-	5	-	1
		W	4	2	-	2	-	1
0105	Landesbeauftragter für die Unterlagen des Staatssicherheitsdienstes	I	7	1	-	6	-	-
		W	4	1	-	3	-	-
0106	Bürgerbeauftragter	I	5	2	-	3	-	1
		W	5	2	-	3	-	1
	Einzelplan 01 zusammen	I	129	50	-	79	3	8
		W	73	22	-	51	3	7
0201	Ministerpräsident und Staatskanzlei	I	99	48	-	51	3	2
		W	53	19	-	34	3	2
0203	Bundes- und Europaangelegenheiten	I	51	29	-	22	-	2
		W	27	14	-	13	-	1
0205	Landeszentrale für politische Bildung	I	6	1	-	5	-	-
		W	3	1	-	2	-	-
	Einzelplan 02 zusammen	I	156	78	-	78	3	4
		W	83	34	-	49	3	3
0301	Thüringer Innenministerium	I	257	193	1	64	-	-
		W	101	58	-	43	-	-
0303	Thüringer Verwaltungsfachhochschule Fachbereich KSAV	I	9	7	-	2	-	-
		W	2	-	-	2	-	-
0304	Thüringer Landesverwaltungsamt	I	838	411	59	427	6	3
		W	504	203	37	301	2	2
0309	Thüringer Landesamt für Statistik	I	188	45	-	143	1	18
		W	139	30	-	109	1	7
0310	Landesamt für Verfassungsschutz	I	74	52	-	22	-	1
		W	23	13	-	10	-	1
0312	Polizeibildungseinrichtungen	I	532	478	356	54	-	1
		W	133	105	81	28	-	1
0313	Landeskriminalamt	I	565	439	-	126	-	-
		W	128	63	-	65	-	-
0314	Polizeidirektionen	I	5 233	4 787	-	446	-	-
		W	1 150	843	-	307	-	-
0315	Bereitschaftspolizei	I	693	558	-	135	-	-
		W	128	85	-	43	-	-
0319	Landesfeuerweherschule	I	29	16	4	13	1	-
		W	7	2	1	5	1	-
	Einzelplan 03 zusammen	I	8 418	6 986	420	1 432	8	24
		W	2 315	1 402	119	913	4	11
0401	Thüringer Ministerium für Bildung, Wissenschaft und Kultur	I	227	142	-	85	2	5
		W	130	66	-	64	1	4
0403	Staatliche Schulämter	I	200	107	8	93	15	6
		W	140	57	7	83	13	6
0406	Grundschulen	I	2 353	2 156	164	197	50	6
		W	2 150	1 982	148	168	36	6
0407	Regelschulen	I	2 832	2 458	75	374	-	3
		W	2 061	1 824	56	237	-	1
0408	Förderschulen	I	1 227	946	37	281	-	5
		W	1 067	829	34	238	-	3
0409	Gesamtschulen	I	164	150	16	14	-	-
		W	113	109	10	4	-	-

Noch: 11. Vollzeitbeschäftigte des Landes am 30.6.2009 nach Dienstverhältnis sowie Einzelplänen und Kapiteln des Landeshaushaltes

Epl./ Kap. Nr.	Einzelplan/Kapitel I insgesamt W weiblich		Insgesamt	Beamte und Richter		Arbeitnehmer		
				zusammen	darunter in Aus- bildung	zu- sammen	darunter	
							in Aus- bildung	mit Zeit- vertrag
0410	Gymnasien	I	2 561	2 285	167	276	-	3
		W	1 659	1 527	125	132	-	1
0413	Berufsbildende Schulen	I	1 957	1 329	65	628	-	14
		W	1 128	780	40	348	-	5
0414	Staatliche Fachschule für Bau, Wirtschaft und Verkehr	I	43	13	-	30	-	-
		W	17	4	-	13	-	-
0417	Thüringenkolleg	I	13	6	-	7	-	-
		W	6	3	-	3	-	-
0420	Staatliche Studienseminare	I	26	18	5	8	-	-
		W	21	13	4	8	-	-
0422	Thüringer Institut für Lehrerfortbildung Lehrplanentwicklung und Medien	I	46	25	-	21	2	1
		W	28	13	-	15	1	-
0425	Musikgymnasium Weimar	I	26	12	1	14	-	1
		W	19	8	-	11	-	1
0426	Sportgymnasium Erfurt	I	49	20	-	29	-	-
		W	27	13	-	14	-	-
0427	Sportgymnasium Jena	I	49	21	3	28	-	-
		W	24	13	1	11	-	-
0428	Sportgymnasium Oberhof	I	28	6	-	22	-	2
		W	17	4	-	13	-	-
0476	Landessternwarte in Tautenburg	I	23	-	-	23	-	4
		W	3	-	-	3	-	1
0481	Staatsarchive	I	70	26	1	44	2	6
		W	39	13	-	26	2	3
0484	Thür. Landesamt für Denkmalpflege und Archäologie	I	74	10	-	64	-	1
		W	37	3	-	34	-	-
	Einzelplan 04 zusammen	I	11 968	9 730	542	2 238	71	57
		W	8 686	7 261	425	1 425	53	31
0501	Thüringer Justizministerium	I	85	66	-	19	-	2
		W	40	29	-	11	-	2
0504	Gerichte und Staatsanwaltschaften	I	2 207	1 749	257	458	-	4
		W	1 464	1 045	174	419	-	4
0505	Justizvollzugsanstalten	I	1 027	1 001	57	26	-	-
		W	253	235	19	18	-	-
0507	Gerichte der Arbeitsgerichtsbarkeit	I	85	60	-	25	-	-
		W	59	35	-	24	-	-
0508	Gerichte der Verwaltungs- gerichtsbarkeit	I	111	76	-	35	-	-
		W	58	28	-	30	-	-
0509	Gerichte der Sozialgerichtsbarkeit	I	136	88	-	48	-	-
		W	87	41	-	46	-	-
0510	Thüringer Finanzgericht	I	18	15	-	3	-	-
		W	5	2	-	3	-	-
0511	Justizprüfungsamt	I	10	7	-	3	-	-
		W	7	4	-	3	-	-
	Einzelplan 05 zusammen	I	3 679	3 062	314	617	-	6
		W	1 973	1 419	193	554	-	6
0601	Thüringer Finanzministerium	I	130	95	-	35	-	1
		W	65	44	-	21	-	1
0603	Landesfinanzdirektion	I	460	193	-	267	-	2
		W	272	94	-	178	-	-
0604	Steuerverwaltung	I	1 920	1 533	113	387	-	1
		W	1 406	1 084	71	322	-	1

Noch: 11. Vollzeitbeschäftigte des Landes am 30.6.2009 nach Dienstverhältnis sowie Einzelplänen und Kapiteln des Landeshaushaltes

Epl./ Kap. Nr.	Einzelplan/Kapitel I insgesamt W weiblich		Insgesamt	Beamte und Richter		Arbeitnehmer		
				zusammen	darunter in Ausbildung	zusammen	darunter	
							in Ausbildung	mit Zeitvertrag
0606	Bildungszentrum der Thüringer Steuerverwaltung Gotha	I W	44 26	15 8	- -	29 18	2 2	- -
0618	Landesamt zur Regelung offener Vermögensfragen	I W	47 37	14 9	- -	33 28	- -	- -
0619	Staatliches Amt zur Regelung offener Vermögensfragen	I W	30 28	5 4	- -	25 24	- -	1 1
0620	Zentraler Fahrdienst Thüringen	I W	24 1	- -	- -	24 1	- -	- -
	Einzelplan 06 zusammen	I W	2 655 1 835	1 855 1 243	113 71	800 592	2 2	5 3
0701	Thüringer Ministerium für Wirtschaft, Arbeit und Technologie	I W	164 79	94 36	- -	70 43	1 -	1 -
0718	Landesamt für Mess- und Eichwesen Thüringen	I W	53 22	14 6	- -	39 16	4 1	- -
	Einzelplan 07 zusammen	I W	217 101	108 42	- -	109 59	5 1	1 -
0801	Thüringer Ministerium für Soziales, Familie und Gesundheit	I W	159 105	89 51	- -	70 54	- -	1 1
0804	Beauftragte für die Gleichstellung von Mann und Frau	I W	6 5	5 4	- -	1 1	- -	- -
0805	Beauftragte für Menschen mit Behinderungen	I W	5 1	2 -	- -	3 1	- -	- -
0807	Ausländerbeauftragte	I W	3 2	2 1	- -	1 1	- -	- -
0816	Thüringer Landesbetrieb für Arbeits- schutz und technischen Verbraucherschutz	I W	157 99	73 32	- -	84 67	- -	- -
0834	Thüringer Landesamt für Lebensmittelsicherheit und Verbraucherschutz	I W	216 168	10 6	1 1	206 162	- -	2 2
	Einzelplan 08 zusammen	I W	546 380	181 94	1 1	365 286	- -	3 3
0901	Thüringer Ministerium für Landwirt- schaft, Forsten, Umwelt und Naturschutz	I W	286 136	206 81	18 11	80 55	- -	9 7
0905	Allgemeine Bewilligung - Umwelt und Naturschutz -	I W	10 7	4 2	- -	6 5	- -	4 4
0908	Landwirtschaftsämter	I W	279 172	174 103	- -	105 69	- -	21 16
0909	Ämter für Landentwicklung und Flurneuordnung	I W	205 93	101 41	- -	104 52	4 3	- -
0911	Staatliches Bildungsseminar für Land- wirtschaft, Naturschutz und Umwelt	I W	4 2	- -	- -	4 2	- -	- -
0914	Thüringer Landesanstalt für Landwirtschaft	I W	243 126	107 43	- -	136 83	2 2	16 14
0915	Lehr- und Versuchsanstalt für Gartenbau	I W	46 26	9 6	- -	37 20	5 3	7 4
0921	Forstämter	I W	549 146	379 49	- -	170 97	- -	24 8
0922	Staatsforst	I W	756 8	- -	- -	756 8	74 1	4 -

Noch: 11. Vollzeitbeschäftigte des Landes am 30.6.2009 nach Dienstverhältnis sowie Einzelplänen und Kapiteln des Landeshaushaltes

Epl./ Kap. Nr.	Einzelplan/Kapitel I insgesamt W weiblich		Insge- samt	Beamte und Richter		Arbeitnehmer		
				zu- sammen	darunter in Aus- bildung	zu- sammen	darunter	
							in Aus- bildung	mit Zeit- vertrag
0924	Landesanstalt für Wald, Jagd und Fischerei	I W	80 24	52 10	- -	28 14	- -	5 -
0925	Forstliches Bildungszentrum	I W	9 5	3 -	- -	6 5	- -	- -
0927	Nationalpark Hainich	I W	33 3	9 2	- -	24 1	- -	- -
0931	Landesanstalt für Umwelt und Geologie	I W	321 127	123 49	- -	198 78	- -	2 1
0933	Thüringer Landesbergamt	I W	41 11	30 4	- -	11 7	- -	- -
0935	Naturpark und Biosphärenreservate	I W	43 12	6 3	- -	37 9	- -	- -
	Einzelplan 09 zusammen	I W	2 905 898	1 203 393	18 11	1 702 505	85 9	92 54
1001	Thüringer Ministerium für Bau, Landesentwicklung und Verkehr	I W	186 99	113 54	4 4	73 45	- -	2 1
1005	Thüringer Landesamt für Bau und Verkehr	I W	311 82	13 7	- -	298 75	10 2	- -
1006	Untere Strassenbauverwaltung	I W	320 113	21 9	- -	299 104	2 2	- -
1008	Thüringer Landesamt für Vermessung und Geoinformation	I W	631 222	279 68	6 1	352 154	28 11	3 -
1010	Staatsbauverwaltung	I W	135 76	11 6	1 1	124 70	- -	- -
	Einzelplan 10 zusammen	I W	1 583 592	437 144	11 6	1 146 448	40 15	5 1
1101	Thüringer Rechnungshof	I W	81 47	63 37	- -	18 10	- -	- -
1102	Staatliche Rechnungsprüfungsstellen	I W	28 23	20 16	- -	8 7	- -	- -
	Einzelplan 11 zusammen	I W	109 70	83 53	- -	26 17	- -	- -
1201	Thür. Verfassungsgerichtshof	I W	4 2	1 -	- -	3 2	- -	- -
	Einzelplan 12 zusammen	I W	4 2	1 -	- -	3 2	- -	- -
1825	Staatliche Hochbaumaßnahmen	I W	39 19	- -	- -	39 19	- -	- -
	Einzelplan 18 zusammen	I W	39 19	- -	- -	39 19	- -	- -
	Landesbehörden zusammen	I W	32 408 17 027	23 774 12 107	1 419 826	8 634 4 920	217 90	205 119

Noch: 11. Vollzeitbeschäftigte des Landes am 30.6.2009 nach Dienstverhältnis sowie Einzelplänen und Kapiteln des Landeshaushaltes

Epl./ Kap. Nr.	Einzelplan/Kapitel I insgesamt W weiblich		Insgesamt	Beamte und Richter		Arbeitnehmer		
				zusammen	darunter in Aus- bildung	zu- sammen	darunter	
							in Aus- bildung	mit Zeit- vertrag
0469	Thüringer Hochschulen gemeinsam	I	4 703	1 103	-	3 600	160	1 129
		W	1 806	220	-	1 586	89	344
0475	Materialforschungs- und Prüfanstalt an der Bauhaus Universität Weimar	I	72	-	-	72	-	19
		W	17	-	-	17	-	4
0478	Förderung der Wissenschaft	I	15	15	-	-	-	-
		W	-	-	-	-	-	-
	Einzelplan 04 zusammen	I	4 790	1 118	-	3 672	160	1 148
		W	1 823	220	-	1 603	89	348
0606	Wirtschaftsbetrieb des Bildungs- zentrums der Steuerverwaltung	I	9	-	-	9	-	-
		W	6	-	-	6	-	-
	Einzelplan 06 zusammen	I	9	-	-	9	-	-
		W	6	-	-	6	-	-
1704	Allgemeine Landesvermögens- verwaltung	I	74	10	-	64	-	-
		W	30	5	-	25	-	-
1716	Thüringer Landesrechenzentrum	I	89	-	-	89	5	2
		W	23	-	-	23	-	1
	Einzelplan 17 zusammen	I	163	10	-	153	5	2
		W	53	5	-	48	-	1
	Einrichtungen und Unternehmen	I	4 962	1 128	-	3 834	165	1 150
		W	1 882	225	-	1 657	89	349
0450	Klinikum der Friedrich-Schiller- Universität Jena	I	3 276	58	-	3 218	141	788
		W	2 175	10	-	2 165	104	395
	Einzelplan 04 zusammen	I	3 276	58	-	3 218	141	788
		W	2 175	10	-	2 165	104	395
	Krankenhäuser	I	3 276	58	-	3 218	141	788
		W	2 175	10	-	2 165	104	395
	Unmittelbarer Landesdienst insgesamt	I	40 646	24 960	1 419	15 686	523	2 143
		W	21 084	12 342	826	8 742	283	863

12. Teilzeitbeschäftigte des Landes am 30.6.2009 nach Dienstverhältnis sowie Einzelplänen und Kapiteln des Landeshaushaltes

Epl./ Kap. Nr.	Einzelplan/Kapitel		Insgesamt	Beamte und Richter	Arbeitnehmer	
	I insgesamt	W weiblich			zu- sammen	darunter mit Zeit- vertrag
0101	Thüringer Landtag	I	16	2	14	-
		W	13	1	12	-
0104	Landesbeauftragter für den Datenschutz	I	4	2	2	-
		W	2	1	1	-
0105	Landesbeauftragter für die Unterlagen des Staats- sicherheitsdienstes	I	-	-	-	-
		W	-	-	-	-
0106	Bürgerbeauftragter	I	2	1	1	-
		W	1	-	1	-
	Einzelplan 01 zusammen	I	22	5	17	-
		W	16	2	14	-
0201	Ministerpräsident und Staatskanzlei	I	35	19	16	-
		W	29	16	13	-
0203	Bundes- und Europaangelegenheiten	I	9	4	5	-
		W	7	3	4	-
0205	Landeszentrale für politische Bildung	I	5	1	4	-
		W	4	1	3	-
	Einzelplan 02 zusammen	I	49	24	25	-
		W	40	20	20	-
0301	Thüringer Innenministerium	I	65	47	18	-
		W	43	29	14	-
0303	Thüringer Verwaltungsfachhochschule Fachbereich KSAV	I	1	1	-	-
		W	-	-	-	-
0304	Thüringer Landesverwaltungsamt	I	338	109	229	5
		W	263	80	183	3
0309	Thüringer Landesamt für Statistik	I	106	28	78	-
		W	91	23	68	-
0310	Landesamt für Verfassungsschutz	I	17	10	7	-
		W	15	8	7	-
0312	Polizeibildungseinrichtungen	I	21	10	11	1
		W	12	6	6	1
0313	Landeskriminalamt	I	59	38	21	-
		W	43	28	15	-
0314	Polizeidirektionen	I	487	350	137	-
		W	310	207	103	-
0315	Bereitschaftspolizei	I	63	27	36	-
		W	36	18	18	-
0319	Landesfeuerwehrschule	I	3	1	2	-
		W	1	-	1	-
	Einzelplan 03 zusammen	I	1 160	621	539	6
		W	814	399	415	4
0401	Thüringer Ministerium für Bildung, Wissenschaft und Kultur	I	67	46	21	2
		W	51	33	18	1
0403	Staatliche Schulämter	I	82	57	25	1
		W	58	35	23	1
0406	Grundschulen	I	4 637	639	3 998	341
		W	4 525	627	3 898	326
0407	Regelschulen	I	3 716	1 345	2 371	9
		W	3 035	1 149	1 886	6
0408	Förderschulen	I	1 602	169	1 433	20
		W	1 468	161	1 307	18
0409	Gesamtschulen	I	165	47	118	-
		W	136	42	94	-

Noch: 12. Teilzeitbeschäftigte des Landes am 30.6.2009 nach Dienstverhältnis sowie Einzelplänen und Kapiteln des Landeshaushaltes

Epl./ Kap. Nr.	Einzelplan/Kapitel		Insgesamt	Beamte und Richter	Arbeitnehmer	
	I insgesamt	W weiblich			zu- sammen	darunter mit Zeit- vertrag
0410	Gymnasien	I	2 204	737	1 467	11
		W	1 704	625	1 079	8
0413	Berufsbildende Schulen	I	1 680	169	1 511	46
		W	957	137	820	31
0414	Staatliche Fachschule für Bau, Wirtschaft und Verkehr	I	32	1	31	-
		W	15	1	14	-
0417	Thüringenkolleg	I	4	3	1	-
		W	4	3	1	-
0420	Staatliche Studienseminare	I	3	3	-	-
		W	3	3	-	-
0422	Thüringer Institut für Lehrerfortbildung Lehrplanentwicklung und Medien	I	16	10	6	1
		W	12	8	4	1
0425	Musikgymnasium Weimar	I	7	2	5	-
		W	6	2	4	-
0426	Sportgymnasium Erfurt	I	39	6	33	2
		W	26	5	21	1
0427	Sportgymnasium Jena	I	26	10	16	-
		W	17	5	12	-
0428	Sportgymnasium Oberhof	I	38	10	28	-
		W	28	9	19	-
0476	Landessternwarte in Tautenburg	I	8	-	8	4
		W	3	-	3	-
0481	Staatsarchive	I	23	5	18	6
		W	18	4	14	3
0484	Thür. Landesamt für Denkmalpflege und Archäologie	I	21	-	21	-
		W	16	-	16	-
	Einzelplan 04 zusammen	I	14 370	3 259	11 111	443
		W	12 082	2 849	9 233	396
0501	Thüringer Justizministerium	I	25	19	6	-
		W	20	14	6	-
0504	Gerichte und Staatsanwaltschaften	I	664	424	240	-
		W	612	385	227	-
0505	Justizvollzugsanstalten	I	56	50	6	-
		W	28	26	2	-
0507	Gerichte der Arbeitsgerichtsbarkeit	I	24	11	13	-
		W	24	11	13	-
0508	Gerichte der Verwaltungs- gerichtsbarkeit	I	17	8	9	-
		W	15	7	8	-
0509	Gerichte der Sozialgerichtsbarkeit	I	30	12	18	-
		W	29	11	18	-
0510	Thüringer Finanzgericht	I	3	1	2	-
		W	2	-	2	-
0511	Justizprüfungsamt	I	4	3	1	-
		W	2	2	-	-
	Einzelplan 05 zusammen	I	823	528	295	-
		W	732	456	276	-
0601	Thüringer Finanzministerium	I	44	31	13	-
		W	40	29	11	-
0603	Landesfinanzdirektion	I	192	65	127	-
		W	162	57	105	-
0604	Steuerverwaltung	I	1 316	945	371	-
		W	1 215	876	339	-

Noch: 12. Teilzeitbeschäftigte des Landes am 30.6.2009 nach Dienstverhältnis sowie Einzelplänen und Kapiteln des Landeshaushaltes

Epl./ Kap. Nr.	Einzelplan/Kapitel		Insgesamt	Beamte und Richter	Arbeitnehmer	
	I insgesamt	W weiblich			zu- sammen	darunter mit Zeit- vertrag
0606	Bildungszentrum der Thüringer	I	21	6	15	-
	Steuerverwaltung Gotha	W	13	2	11	-
0618	Landesamt zur Regelung	I	11	5	6	-
	offener Vermögensfragen	W	9	3	6	-
0619	Staatliches Amt zur Regelung	I	23	4	19	-
	offener Vermögensfragen	W	20	3	17	-
0620	Zentraler Fahrdienst Thüringen	I	6	-	3	-
		W	-	-	-	-
	Einzelplan 06 zusammen	I	1 613	1 056	557	-
		W	1 459	970	489	-
0701	Thüringer Ministerium für Wirtschaft,	I	63	36	27	-
	Arbeit und Technologie	W	46	26	20	-
0718	Landesamt für Mess- und Eichwesen	I	21	5	16	-
	Thüringen	W	11	4	7	-
	Einzelplan 07 zusammen	I	84	41	43	-
		W	57	30	27	-
0801	Thüringer Ministerium für Soziales,	I	66	38	28	-
	Familie und Gesundheit	W	52	27	25	-
0804	Beauftragte für die Gleichstellung	I	1	-	1	-
	von Mann und Frau	W	1	-	1	-
0805	Beauftragte für Menschen	I	-	-	-	-
	mit Behinderungen	W	-	-	-	-
0807	Ausländerbeauftragte	I	1	-	1	-
		W	1	-	1	-
0816	Thüringer Landesbetrieb für Arbeits-	I	125	41	84	-
	schutz und technischen	W	86	19	67	-
0834	Thüringer Landesamt für	I	113	3	110	-
	Lebensmittelsicherheit und	W	93	2	91	-
	Verbraucherschutz	I	306	82	224	-
		W	233	48	185	-
0901	Thüringer Ministerium für Landwirt-	I	119	80	39	-
	schaft, Forsten, Umwelt und	W	85	55	30	-
	Naturschutz	I	-	-	-	-
0905	Allgemeine Bewilligung	W	-	-	-	-
	- Umwelt und Naturschutz -	I	106	40	66	-
0908	Landwirtschaftsämter	W	78	29	49	-
0909	Ämter für Landentwicklung und	I	80	27	53	-
	Flurneuordnung	W	61	19	42	-
0911	Staatliches Bildungsseminar für Land-	I	3	-	3	-
	wirtschaft, Naturschutz und Umwelt	W	3	-	3	-
0914	Thüringer Landesanstalt für	I	94	19	75	-
	Landwirtschaft	W	68	13	55	-
0915	Lehr- und Versuchsanstalt für	I	13	3	10	-
	Gartenbau	W	9	3	6	-
0921	Forstämter	I	127	36	91	-
		W	74	13	61	-
0922	Staatsforst	I	110	-	110	-
		W	-	-	-	-

Noch: 12. Teilzeitbeschäftigte des Landes am 30.6.2009 nach Dienstverhältnis sowie Einzelplänen und Kapiteln des Landeshaushaltes

Epl./ Kap. Nr.	Einzelplan/Kapitel		Insgesamt	Beamte und Richter	Arbeitnehmer	
	I insgesamt W weiblich				zu- sammen	darunter mit Zeit- vertrag
0924	Landesanstalt für Wald, Jagd und Fischerei	I W	20 14	8 4	12 10	- -
0925	Forstliches Bildungszentrum	I W	1 1	- -	1 1	- -
0927	Nationalpark Hainich	I W	5 2	- -	5 2	- -
0931	Landesanstalt für Umwelt und Geologie	I W	160 97	35 19	125 78	- -
0933	Thüringer Landesbergamt	I W	11 7	5 2	6 5	- -
0935	Naturpark und Biosphärenreservate	I W	8 5	- -	8 5	- -
	Einzelplan 09 zusammen	I W	857 504	253 157	604 347	- -
1001	Thüringer Ministerium für Bau, Landesentwicklung und Verkehr	I W	57 41	30 21	27 20	- -
1005	Thüringer Landesamt für Bau und Verkehr	I W	63 34	5 3	58 31	- -
1006	Untere Strassenbauverwaltung	I W	148 85	3 3	145 82	- -
1008	Thüringer Landesamt für Vermessung und Geoinformation	I W	308 224	65 42	243 182	1 1
1010	Staatsbauverwaltung	I W	55 29	8 6	47 23	- -
	Einzelplan 10 zusammen	I W	631 413	111 75	520 338	1 1
1101	Thüringer Rechnungshof	I W	36 29	29 23	7 6	- -
1102	Staatliche Rechnungsprüfungsstellen	I W	24 23	24 23	- -	- -
	Einzelplan 11 zusammen	I W	60 52	53 46	7 6	- -
1201	Thür. Verfassungsgerichtshof	I W	1 1	1 1	- -	- -
	Einzelplan 12 zusammen	I W	1 1	1 1	- -	- -
1825	Staatliche Hochbaumaßnahmen	I W	19 12	- -	19 12	- -
	Einzelplan 18 zusammen	I W	19 12	- -	19 12	- -
	Landesbehörden zusammen	I W	19 995 16 415	6 034 5 053	13 961 11 362	450 401

Noch: 12. Teilzeitbeschäftigte des Landes am 30.6.2009 nach Dienstverhältnis sowie Einzelplänen und Kapiteln des Landeshaushaltes

Epl./ Kap. Nr.	Einzelplan/Kapitel		Insgesamt	Beamte und Richter	Arbeitnehmer	
	I insgesamt W weiblich				zu- sammen	darunter mit Zeit- vertrag
0469	Thüringer Hochschulen gemeinsam	I	2 317	47	2 270	1 326
		W	1 370	25	1 345	637
0475	Materialforschungs- und Prüfanstalt an der Bauhaus Universität Weimar	I	18	-	18	1
		W	13	-	13	1
0478	Förderung der Wissenschaft	I	-	-	-	-
		W	-	-	-	-
	Einzelplan 04 zusammen	I	2 335	47	2 288	1 327
		W	1 383	25	1 358	638
0606	Wirtschaftsbetrieb des Bildungs- zentrums der Steuerverwaltung	I	14	-	14	-
		W	14	-	14	-
	Einzelplan 06 zusammen	I	14	-	14	-
		W	14	-	14	-
1704	Allgemeine Landesvermögens- verwaltung	I	17	3	14	-
		W	13	1	12	-
1716	Thüringer Landesrechenzentrum	I	24	1	23	-
		W	18	-	18	-
	Einzelplan 17 zusammen	I	41	4	37	-
		W	31	1	30	-
	Einrichtungen und Unternehmen	I	2 390	51	2 339	1 327
		W	1 428	26	1 402	638
0450	Klinikum der Friedrich-Schiller- Universität Jena	I	1 647	6	1 641	409
		W	1 431	3	1 428	306
	Einzelplan 04 zusammen	I	1 647	6	1 641	409
		W	1 431	3	1 428	306
	Krankenhäuser	I	1 647	6	1 641	409
		W	1 431	3	1 428	306
	Unmittelbarer Landesdienst insgesamt	I	24 032	6 091	17 941	2 186
		W	19 274	5 082	14 192	1 345

13. Personal der Gemeinden und Gemeindeverbände am 30.6.2009 nach Umfang der Tätigkeit,

Lfd. Nr.	Körperschaftsgruppe ----- Gemeindegroßenklasse von ... bis unter ... Einwohner	Beschäftigte insgesamt	Vollzeitbeschäftigte			
			zusammen	Beamate	Arbeit- nehmer	darunter mit Zeitvertrag

Insgesamt

Kreisfreie Städte						
1	unter 50 000	1 182	585	91	494	30
2	50 000 - 100 000	906	670	104	566	40
3	100 000 - 200 000	3 431	1 936	346	1 590	190
4	200 000 - 500 000	3 940	2 804	501	2 303	225
5	Zusammen	9 459	5 995	1 042	4 953	485
Kreisangehörige Gemeinden						
6	unter 1 000	1 527	636	-	636	180
7	1 000 - 3 000	2 159	1 040	48	992	110
8	3 000 - 5 000	2 218	1 130	87	1 043	104
9	5 000 - 10 000	1 814	985	86	899	48
10	10 000 - 20 000	1 477	906	74	832	49
11	20 000 - 50 000	4 539	2 843	300	2 543	197
12	Zusammen	13 734	7 540	595	6 945	688
13	Verwaltungsgemeinschaften	1 868	839	143	696	29
14	Landkreise	9 631	5 823	957	4 866	235
15	Gemeinden/Gemeindeverbände insgesamt	34 692	20 197	2 737	17 460	1 437

**darunter Sonderrechnungen
(mit kaufmännischem Rechnungswesen)**

Einrichtungen und Unternehmen						
16	kreisfreie Städte	1 910	1 440	7	1 433	275
17	kreisangehörige Gemeinden	520	386	1	385	15
18	Verwaltungsgemeinschaften	-	-	-	-	-
19	Landkreise	261	138	2	136	5
20	Zusammen	2 691	1 964	10	1 954	295

Dienstverhältnis, Beschäftigungsbereichen und Gemeindegrößenklassen

Teilzeitbeschäftigte			Beschäftigte in Altersteilzeit			Lfd. Nr.
zusammen	Beamte	Arbeitnehmer	zusammen	Beamte	Arbeitnehmer	
494	14	480	103	1	102	1
147	3	144	89	-	89	2
1 076	15	1 061	419	4	415	3
828	38	790	308	17	291	4
2 545	70	2 475	919	22	897	5
839	-	839	52	-	52	6
935	4	931	184	2	182	7
939	-	939	149	4	145	8
668	5	663	161	3	158	9
449	4	445	122	8	114	10
1 232	15	1 217	464	13	451	11
5 062	28	5 034	1 132	30	1 102	12
844	10	834	185	3	182	13
2 699	115	2 584	1 109	89	1 020	14
11 150	223	10 927	3 345	144	3 201	15
295	1	294	175	-	175	16
95	-	95	39	-	39	17
-	-	-	-	-	-	18
105	1	104	18	1	17	19
495	2	493	232	1	231	20

14. Personal der Gemeinden und Gemeindeverbände am 30.6.2009 nach

Lfd. Nr.	Dienstverhältnis Laufbahngruppe	Insgesamt	Darunter weiblich	
		Anzahl	Anzahl	%
Vollzeitbeschäftigte				
1	Beamte	2 737	1 056	38,6
2	höherer Dienst	515	119	23,1
3	gehobener Dienst	1 130	585	51,8
4	mittlerer Dienst	1 092	352	32,2
5	einfacher Dienst	-	-	-
6	Arbeitnehmer	17 460	9 505	54,4
7	Zusammen	20 197	10 561	52,3
Teilzeitbeschäftigte				
8	Beamte	223	206	92,4
9	höherer Dienst	10	7	70,0
10	gehobener Dienst	106	98	92,5
11	mittlerer Dienst	106	100	94,3
12	einfacher Dienst	1	1	100,0
13	Arbeitnehmer	10 927	9 203	84,2
14	Zusammen	11 150	9 409	84,4
Altersteilzeitbeschäftigte				
18	Beamte	144	85	59,0
19	Arbeitnehmer	3 201	2 146	67,0
20	Zusammen	3 345	2 231	66,7
21	Insgesamt	34 692	22 201	64,0

Beschäftigungsbereichen, Dienstverhältnis, Laufbahngruppen sowie nach Umfang der Tätigkeit

Kernhaushalt			Einrichtungen und Unternehmen				Lfd. Nr.
zusammen	darunter weiblich		zusammen	darunter weiblich			
Anzahl	%		Anzahl	%			
Vollzeitbeschäftigte							
2 727	1 055	38,7	10	1	10,0	1	
509	119	23,4	6	-	-	2	
1 126	584	51,9	4	1	25,0	3	
1 092	352	32,2	-	-	-	4	
-	-	-	-	-	-	5	
15 506	8 838	57,0	1 954	667	34,1	6	
18 233	9 893	54,3	1 964	668	34,0	7	
Teilzeitbeschäftigte							
221	204	92,3	2	2	100,0	8	
10	7	70,0	-	-	-	9	
105	97	92,4	1	1	100,0	10	
105	99	94,3	1	1	100,0	11	
1	1	100,0	-	-	-	12	
10 434	8 878	85,1	493	325	65,9	13	
10 655	9 082	85,2	495	327	66,1	14	
Altersteilzeitbeschäftigte							
143	85	59,4	1	-	-	18	
2 970	2 047	68,9	231	99	42,9	19	
3 113	2 132	68,5	232	99	42,7	20	
32 001	21 107	66,0	2 691	1 094	40,7	21	

15. Personal der Gemeinden und Gemeindeverbände am 30.6.2009

Gl.- Nr.	Aufgabenbereich		Beschäftigte insgesamt		
	I insgesamt W weiblich		insgesamt	Beamte	Arbeit- nehmer
0-8	Kernhaushalt	I	32 001	3 091	28 910
		W	21 107	1 344	19 763
0	Allgemeine Verwaltung	I	8 365	1 243	7 122
		W	6 103	591	5 512
	darunter				
00, 01	Gemeindeorgane, Rechnungsprüfung	I	883	458	425
		W	478	135	363
03	Finanzverwaltung	I	2 347	232	2 115
		W	2 018	168	1 850
02, 05	übrige allgemeine Verwaltung	I	4 492	534	3 958
		W	3 237	279	2 958
1	Öffentliche Sicherheit und Ordnung	I	3 841	1 150	2 691
		W	1 971	289	1 682
	darunter				
11	öffentliche Ordnung	I	2 263	337	1 926
		W	1 591	204	1 387
13	Brandschutz	I	809	593	216
		W	48	11	37
16	Rettungsdienst	I	217	84	133
		W	43	10	33
2	Schulen	I	2 981	34	2 947
		W	1 956	17	1 939
	davon				
20	Schulverwaltung	I	315	33	282
		W	217	16	201
21	Grundschulen	I	1 125	-	1 125
		W	748	-	748
22	Regelschulen und Schulverbund	I	568	-	568
	Grund- und Regelschulen	W	346	-	346
23	Gymnasien, Kollegs (ohne berufliche	I	302	-	302
	Gymnasien)	W	184	-	184
24	Berufsschulen	I	350	-	350
		W	236	-	236
27	Förderschulen	I	206	-	206
		W	143	-	143
28	Gesamtschulen	I	10	-	10
		W	8	-	8
29	übrige schulische Aufgaben	I	105	1	104
		W	74	1	73
3	Wissenschaft, Forschung, Kulturpflege	I	1 639	27	1 612
		W	1 123	9	1 114
	darunter				
32	Museen, Sammlungen, Ausstellungen	I	280	4	276
		W	173	3	170
33	Theater und Musikpflege	I	321	-	321
		W	197	-	197
352	Büchereien	I	378	1	377
		W	351	-	351
350,	Volkshochschulen,	I	118	3	115
355	Sonstige Volksbildung	W	83	-	83
4	Soziale Sicherung	I	7 398	392	7 006
		W	6 765	309	6 456
	darunter				
400	allgemeine Sozialverwaltung	I	1 211	168	1 043
		W	1 043	135	908
407	Verwaltung der Jugendhilfe	I	672	98	574
		W	585	80	505

nach Dauer des Dienstverhältnisses und Aufgabenbereichen

Dauerkräfte			Personal in Ausbildung			Personal mit Zeitvertrag	Gl.- Nr.
zu- sammen	Beamte	Arbeit- nehmer	zu- sammen	Beamte	Arbeit- nehmer		
28 446	2 610	25 836	797	161	636	2 758	
19 065	1 217	17 848	507	67	440	1 535	0-8
7 026	783	6 243	697	147	550	642	
5 393	468	4 925	440	67	373	270	0
544	154	390	3	1	1	336	
402	85	317	2	1	1	74	00, 01
2 292	231	2 061	-	-	-	55	
1 975	168	1 807	-	-	-	43	03
3 611	382	3 229	652	143	509	229	
2 686	207	2 479	411	66	345	140	02, 05
3 757	1 135	2 622	15	14	1	69	
1 934	288	1 646	-	-	-	37	1
2 222	337	1 885	1	-	1	40	
1 567	204	1 363	-	-	-	24	11
795	580	215	13	13	-	1	
48	11	37	-	-	-	-	13
210	83	127	1	1	-	6	
43	10	33	-	-	-	-	16
2 600	34	2 566	3	-	-	-	
1 633	17	1 616	2	-	-	-	2
306	33	273	2	-	2	7	
212	16	196	1	-	1	4	20
802	-	802	1	-	-	-	
460	-	460	1	-	-	-	21
545	-	545	-	-	-	23	
330	-	330	-	-	-	16	22
293	-	293	-	-	-	9	
181	-	181	-	-	-	3	23
342	-	342	-	-	-	8	
231	-	231	-	-	-	5	24
202	-	202	-	-	-	4	
140	-	140	-	-	-	3	27
10	-	10	-	-	-	-	
8	-	8	-	-	-	-	28
100	1	99	-	-	-	5	
71	1	70	-	-	-	3	29
1 423	27	1 396	7	-	7	209	
1 006	9	997	3	-	3	114	3
225	4	221	1	-	1	54	
138	3	135	-	-	-	35	32
298	-	298	-	-	-	23	
182	-	182	-	-	-	15	33
363	1	362	3	-	3	12	
340	-	340	1	-	1	10	352
113	3	110	-	-	-	5	350,
80	-	80	-	-	-	3	355
6 722	390	6 332	57	-	57	619	
6 176	307	5 869	53	-	53	536	4
1 145	167	978	2	-	2	64	
993	134	859	2	-	2	48	400
644	98	546	2	-	2	26	
560	80	480	2	-	2	23	407

Noch: 15. Personal der Gemeinden und Gemeindeverbände am 30.6.2009

Gl.- Nr.	Aufgabenbereich		Beschäftigte insgesamt		
	I insgesamt W weiblich		insgesamt	Beamte	Arbeit- nehmer
43	soziale Einrichtungen (ohne Jugendhilfe)	I	78	1	77
		W	58	1	57
46	Einrichtungen der Jugendhilfe	I	4 248	3	4 245
		W	4 088	2	4 086
	darunter				
464	Tageseinrichtungen für Kinder	I	3 929	-	3 929
		W	3 846	-	3 846
5	Gesundheit, Sport, Erholung	I	1 917	44	1 873
		W	1 063	31	1 032
	darunter				
50	Gesundheitsverwaltung	I	789	40	749
		W	683	29	654
56	eigene Sportstätten	I	231	-	231
		W	48	-	48
57	Badeanstalten	I	208	1	207
		W	85	1	84
58	Park- und Gartenanlagen	I	575	2	573
		W	189	1	188
6	Bau- und Wohnungswesen, Verkehr	I	2 560	173	2 387
		W	1 394	83	1 311
	darunter				
60	Bauverwaltung	I	1 472	69	1 403
		W	831	24	807
61	Städteplanung, Vermessung, Bauordnung	I	747	99	648
		W	479	58	421
62	Wohnungsbauförderung	I	56	2	54
		W	47	1	46
63, 65, 66, 68,	Straßen, Parkeinrichtungen	I	241	3	238
		W	25	-	25
67	Straßenbeleuchtung und -reinigung	I	35	-	35
		W	8	-	8
7	Öffentliche Einrichtungen, Wirtschaftsförderung	I	3 139	23	3 116
		W	663	14	649
	darunter				
70	Abwasserbeseitigung	I	15	2	13
		W	4	1	3
72	Abfallbeseitigung	I	93	5	88
		W	51	3	48
75	Bestattungswesen	I	228	2	226
		W	104	2	102
77	Hilfsbetriebe der Verwaltung	I	2 434	1	2 433
		W	266	1	265
8	Wirtschaftliche Unternehmen, allgemeines Grund- und Sondervermögen	I	161	5	156
		W	69	1	68
	darunter				
81	Versorgungsunternehmen	I	4	-	4
		W	-	-	-
0-8	Sonderrechnungen	I	2 691	13	2 678
		W	1 094	3	1 091
	darunter				
72	Abfallbeseitigung	I	350	3	347
		W	107	1	106
88	Allgemeines Grundvermögen	I	396	4	392
		W	181	1	180
	Gemeinden/Gemeindeverbände insgesamt	I	34 692	3 104	31 588
		W	22 201	1 347	20 854

nach Dauer des Dienstverhältnisses und Aufgabenbereichen

Dauerkräfte			Personal in Ausbildung			Personal mit Zeitvertrag	Gl.- Nr.
zu- sammen	Beamte	Arbeit- nehmer	zu- sammen	Beamte	Arbeit- nehmer		
58	1	57	1	-	1	19	
40	1	39	-	-	-	18	43
3 869	3	3 866	52	-	52	327	
3 734	2	3 732	49	-	49	305	46
3 589		3 589	52	-	52	288	
3 524		3 524	49	-	49	273	464
1 602	42	1 560	3	-	3	312	
961	30	931	-	-	-	102	5
771	38	733	-	-	-	18	
674	28	646	-	-	-	9	50
212	-	212	-	-	-	19	
44	-	44	-	-	-	4	56
128	1	127	1	-	1	79	
37	1	36	-	-	-	48	57
413	2	411	2	-	2	160	
154	1	153	-	-	-	35	58
2 472	171	2 301	3	-	3	85	
1 366	83	1 283	1	-	1	27	6
1 427	67	1 360	-	-	-	45	
817	24	793	-	-	-	14	60
724	99	625	-	-	-	23	
468	58	410	-	-	-	11	61
56	2	54	-	-	-	-	
47	1	46	-	-	-	-	62
221	3	218	3	-	3	17	63, 65,
22	-	22	1	-	1	2	66, 68
35	-	35	-	-	-	-	
8	-	8	-	-	-	-	67
2 740	23	2 717	11	-	11	388	
553	14	539	7	-	7	103	7
15	2	13	-	-	-	-	
4	1	3	-	-	-	-	70
89	5	84	-	-	-	4	
50	3	47	-	-	-	1	72
217	2	215	-	-	-	11	
98	2	96	-	-	-	6	75
2 087	1	2 086	8	-	8	339	
187	1	186	5	-	5	74	77
104	5	99	1	-	1	56	
43	1	42	1	-	1	25	8
4	-	4	-	-	-	-	
-	-	-	-	-	-	-	81
2 302	13	2 289	47	-	47	342	
886	3	883	22	-	22	186	0-8
322	3	319	5	-	5	23	
104	1	103	1	-	1	2	72
357	4	353	10	-	10	29	
160	1	159	6	-	6	15	88
30 748	2 623	28 125	844	161	683	3 100	
19 951	1 220	18 731	529	67	462	1 721	

16. Personal des Landes am 30.6.2009

Lfd. Nr.	Altersgruppe von ... bis unter ... Jahren I insgesamt W weiblich		Beschäftigte			Vollzeit	
			insgesamt	Beamte und Richter	Arbeitnehmer	zusammen	Beamte und Richter
1	unter 21	I	552	174	378	530	174
		W	283	81	202	269	81
2	21 - 23	I	535	218	317	467	218
		W	290	83	207	233	83
3	23 - 25	I	643	281	362	489	280
		W	398	150	248	271	149
4	25 - 27	I	1 165	475	690	804	466
		W	701	291	410	475	282
5	27 - 29	I	1 543	506	1 037	985	479
		W	912	307	605	566	281
6	29 - 31	I	1 644	607	1 037	1 178	559
		W	860	315	545	550	269
7	31 - 33	I	1 804	897	907	1 265	763
		W	974	459	515	559	330
8	33 - 35	I	1 840	1 026	814	1 196	752
		W	1 096	608	488	559	343
9	35 - 37	I	1 893	1 075	818	1 217	789
		W	1 111	589	522	516	312
10	37 - 39	I	2 593	1 523	1 070	1 765	1 160
		W	1 489	802	687	768	465
11	39 - 41	I	2 844	1 591	1 253	1 938	1 233
		W	1 822	949	873	996	602
12	41 - 43	I	3 675	2 109	1 566	2 599	1 721
		W	2 388	1 279	1 109	1 414	913
13	43 - 45	I	4 216	2 513	1 703	3 072	2 055
		W	2 788	1 582	1 206	1 769	1 159
14	45 - 47	I	4 728	2 832	1 896	3 555	2 415
		W	3 006	1 691	1 315	1 993	1 317
15	47 - 49	I	4 789	2 839	1 950	3 644	2 459
		W	2 998	1 637	1 361	1 988	1 286
16	49 - 51	I	4 503	2 426	2 077	3 248	2 090
		W	2 859	1 346	1 513	1 765	1 052
17	51 - 53	I	4 417	2 330	2 087	3 162	2 019
		W	2 848	1 290	1 558	1 721	1 009
18	53 - 55	I	4 852	2 311	2 541	3 374	2 042
		W	3 237	1 351	1 886	1 936	1 117
19	55 - 57	I	4 645	2 034	2 611	2 343	1 447
		W	3 031	1 113	1 918	1 224	699
20	57 - 59	I	4 555	1 585	2 970	1 753	983
		W	2 916	772	2 144	770	370
21	59 - 61	I	3 756	889	2 867	1 083	494
		W	2 419	393	2 026	413	144
22	61 - 63	I	2 352	469	1 883	587	205
		W	1 441	201	1 240	212	39
23	63 und mehr	I	1 134	341	793	392	157
		W	491	135	356	117	40
24	Insgesamt	I	64 678	31 051	33 627	40 646	24 960
		W	40 358	17 424	22 934	21 084	12 342

nach Altersgruppen und Dienstverhältnis

beschäftigte	Teilzeitbeschäftigte			Lfd. Nr.
	Arbeitnehmer	zusammen	Beamte und Richter	
356	22	-	22	
188	14	-	14	1
249	68	-	68	
150	57	-	57	2
209	154	1	153	
122	127	1	126	3
338	361	9	352	
193	226	9	217	4
506	558	27	531	
285	346	26	320	5
619	466	48	418	
281	310	46	264	6
502	539	134	405	
229	415	129	286	7
444	644	274	370	
216	537	265	272	8
428	676	286	390	
204	595	277	318	9
605	828	363	465	
303	721	337	384	10
705	906	358	548	
394	826	347	479	11
878	1 076	388	688	
501	974	366	608	12
1 017	1 144	458	686	
610	1 019	423	596	13
1 140	1 173	417	756	
676	1 013	374	639	14
1 185	1 145	380	765	
702	1 010	351	659	15
1 158	1 255	336	919	
713	1 094	294	800	16
1 143	1 255	311	944	
712	1 127	281	846	17
1 332	1 478	269	1 209	
819	1 301	234	1 067	18
896	2 302	587	1 715	
525	1 807	414	1 393	19
770	2 802	602	2 200	
400	2 146	402	1 744	20
589	2 673	395	2 278	
269	2 006	249	1 757	21
382	1 765	264	1 501	
173	1 229	162	1 067	22
235	742	184	558	
77	374	95	279	23
15 686	24 032	6 091	17 941	
8 742	19 274	5 082	14 192	24

17. Personal der Gemeinden und Gemeindeverbände am 30.06.2009

Lfd. Nr.	Altersgruppe von ... bis unter ... Jahren I insgesamt W weiblich		Beschäftigte			Vollzeit	
			insgesamt	Beamte	Arbeitnehmer	zusammen	Beamte
1	unter 21	I	509	43	466	480	43
		W	337	32	305	320	32
2	21 - 23	I	555	49	506	459	49
		W	385	33	352	307	33
3	23 - 25	I	544	59	485	380	58
		W	372	32	340	232	31
4	25 - 27	I	653	65	588	443	64
		W	442	28	414	269	27
5	27 - 29	I	650	75	575	432	73
		W	409	30	379	230	28
6	29 - 31	I	699	80	619	454	72
		W	457	30	427	246	22
7	31 - 33	I	657	93	564	393	81
		W	410	27	383	178	15
8	33 - 35	I	567	87	480	334	70
		W	345	39	306	148	23
9	35 - 37	I	678	103	575	407	81
		W	425	44	381	182	22
10	37 - 39	I	1 020	118	902	582	95
		W	639	53	586	256	32
11	39 - 41	I	1 213	125	1 088	695	98
		W	811	58	753	350	32
12	41 - 43	I	1 518	147	1 371	928	132
		W	999	43	956	486	28
13	43 - 45	I	1 949	182	1 767	1 215	165
		W	1 340	77	1 263	681	61
14	45 - 47	I	2 419	210	2 209	1 534	195
		W	1 649	90	1 559	868	77
15	47 - 49	I	2 656	232	2 424	1 707	220
		W	1 763	102	1 661	938	91
16	49 - 51	I	2 710	236	2 474	1 715	220
		W	1 776	110	1 666	976	96
17	51 - 53	I	2 728	219	2 509	1 758	212
		W	1 792	96	1 696	976	89
18	53 - 55	I	2 982	244	2 738	1 875	232
		W	1 957	114	1 843	1 013	105
19	55 - 57	I	2 940	225	2 715	1 800	207
		W	1 833	102	1 731	930	88
20	57 - 59	I	2 848	218	2 630	1 315	179
		W	1 739	91	1 648	582	66
21	59 - 61	I	2 281	153	2 128	784	110
		W	1 314	58	1 256	290	34
22	61 - 63	I	1 323	95	1 228	342	51
		W	731	45	686	105	17
23	63 und mehr	I	589	46	547	165	30
		W	280	13	263	38	7
24	Insgesamt	I	34 692	3 104	31 588	20 197	2 737
		W	22 201	1 347	20 854	10 561	1 056

nach Altersgruppen und Dienstverhältnis

beschäftigte	Teilzeitbeschäftigte			Lfd. Nr.
	Arbeitnehmer	zusammen	Beamte	
437	29	-	29	
288	17	-	17	1
410	96	-	96	
274	78	-	78	2
322	164	1	163	
201	140	1	139	3
379	210	1	209	
242	173	1	172	4
359	218	2	216	
202	179	2	177	5
382	245	8	237	
224	211	8	203	6
312	264	12	252	
163	232	12	220	7
264	233	17	216	
125	197	16	181	8
326	271	22	249	
160	243	22	221	9
487	438	23	415	
224	383	21	362	10
597	518	27	491	
318	461	26	435	11
796	590	15	575	
458	513	15	498	12
1 050	734	17	717	
620	659	16	643	13
1 339	885	15	870	
791	781	13	768	14
1 487	949	12	937	
847	825	11	814	15
1 495	995	16	979	
840	840	14	826	16
1 546	970	7	963	
887	816	7	809	17
1 643	1 107	12	1 095	
908	944	9	935	18
1 593	1 140	18	1 122	
842	903	14	889	19
1 136	1 533	39	1 494	
516	1 157	25	1 132	20
674	1 497	43	1 454	
256	1 024	24	1 000	21
291	981	44	937	
88	626	28	598	22
135	428	16	412	
31	238	6	232	23
17 460	14 495	367	14 128	
9 505	11 640	291	11 349	24

18. Personal der kommunalen Zweckverbände am 30.6.2009

Lfd. Nr.	Altersgruppe von ... bis unter ... Jahren I insgesamt W weiblich		Beschäftigte			Vollzeit	
			insgesamt	Beamte	Arbeitnehmer	zusammen	Beamte
1	unter 21	I	87	-	87	87	-
		W	11	-	11	11	-
2	21 - 23	I	52	-	52	51	-
		W	7	-	7	7	-
3	23 - 25	I	41	-	41	41	-
		W	11	-	11	11	-
4	25 - 27	I	49	-	49	49	-
		W	13	-	13	13	-
5	27 - 29	I	40	-	35	39	-
		W	14	-	14	13	-
6	29 - 31	I	48	-	48	40	-
		W	19	-	19	12	-
7	31 - 33	I	47	-	47	41	-
		W	28	-	28	22	-
8	33 - 35	I	63	-	63	50	-
		W	28	-	28	17	-
9	35 - 37	I	63	-	63	54	-
		W	20	-	20	11	-
10	37 - 39	I	83	-	83	73	-
		W	29	-	29	19	-
11	39 - 41	I	124	-	124	113	-
		W	27	-	27	18	-
12	41 - 43	I	140	-	140	124	-
		W	50	-	50	36	-
13	43 - 45	I	173	-	173	164	-
		W	57	-	57	48	-
14	45 - 47	I	178	-	178	165	-
		W	53	-	53	42	-
15	47 - 49	I	193	1	192	181	1
		W	63	1	62	51	1
16	49 - 51	I	181	1	180	169	1
		W	57	-	57	46	-
17	51 - 53	I	182	2	180	168	2
		W	56	-	56	46	-
18	53 - 55	I	189	1	188	175	1
		W	61	-	61	51	-
19	55 - 57	I	177	1	176	156	1
		W	61	-	61	50	-
20	57 - 59	I	169	-	169	120	-
		W	55	-	55	30	-
21	59 - 61	I	140	1	139	76	1
		W	45	-	45	19	-
22	61 - 63	I	74	-	74	24	-
		W	16	-	16	2	-
23	63 und mehr	I	48	1	47	17	-
		W	13	1	12	7	-
24	Insgesamt	I	2 541	8	2 533	2 177	7
		W	794	2	792	582	1

nach Altersgruppen und Dienstverhältnis

beschäftigte	Teilzeitbeschäftigte			Lfd. Nr.
	Arbeitnehmer	zusammen	Beamte	
87	-	-	-	
11	-	-	-	1
51	1	-	-	1
7	-	-	-	2
41	-	-	-	
11	-	-	-	3
49	-	-	-	
13	-	-	-	4
39	1	-	-	1
13	1	-	-	1
40	8	-	-	8
12	7	-	-	7
41	6	-	-	6
22	6	-	-	6
50	13	-	-	13
17	11	-	-	11
54	9	-	-	9
11	9	-	-	9
73	10	-	-	10
19	10	-	-	10
113	11	-	-	11
18	9	-	-	9
124	16	-	-	16
36	14	-	-	14
164	9	-	-	9
48	9	-	-	9
165	13	-	-	13
42	11	-	-	11
180	12	-	-	12
50	12	-	-	12
168	12	-	-	12
46	11	-	-	11
166	14	-	-	14
46	10	-	-	10
174	14	-	-	14
51	10	-	-	10
155	21	-	-	21
50	11	-	-	11
120	49	-	-	49
30	25	-	-	25
75	64	-	-	64
19	26	-	-	26
24	50	-	-	50
2	14	-	-	14
17	31	1	-	30
7	6	1	-	5
2 170	349	1	363	
581	212	1	211	24

**19. Beschäftigte im öffentlichen Dienst des Landes Thüringen am 30.6.2009
nach Beschäftigungsbereichen, Kreisen und Geschlecht**

Lfd. Nr.	Kreisfreie Stadt Landkreis		Unmittelbarer Dienst				Mittelbarer Dienst	Rechtlich selbständige öffentliche Unternehmen in privater RF
	Land		insgesamt	davon				
	Außerhalb Thüringens			Land	Gemeinden/ Gemeinde- verbände	Zweck- verbände		
I insgesamt - W weiblich								
1	Stadt Erfurt	I	15 619	11 679	3 940	-	559	2 842
		W	9 105	6 805	2 300	-	415	1 077
2	Stadt Gera	I	5 000	3 423	1 515	62	40	2 033
		W	3 239	2 219	983	37	36	951
3	Stadt Jena	I	13 523	11 552	1 916	55	5	1 686
		W	8 347	7 210	1 123	14	4	562
4	Stadt Suhl	I	2 466	1 877	589	0	30	746
		W	1 427	1 086	341	0	25	305
5	Stadt Weimar	I	4 739	3 720	906	113	383	866
		W	2 771	2 219	520	32	237	324
6	Stadt Eisenach	I	1 640	937	593	110	4	387
		W	1 048	668	351	29	4	150
7	Eichsfeld	I	3 376	1 594	1 692	90	42	529
		W	2 122	1 039	1 065	18	36	232
8	Nordhausen	I	3 239	1 874	1 255	110	13	2 488
		W	1 956	1 135	787	34	9	1 685
9	Wartburgkreis	I	3 611	1 604	1 854	153	13	1 319
		W	2 452	1 130	1 272	50	3	891
10	Unstrut-Hainich-Kreis	I	4 420	2 634	1 639	147	6	1 741
		W	2 954	1 881	1 028	45	3	1 203
11	Kyffhäuserkreis	I	2 876	1 506	1 278	92	61	504
		W	1 896	1 021	851	24	46	177
12	Schmalkalden-Meiningen	I	5 567	3 495	1 719	353	7	1 029
		W	3 221	1 965	1 131	125	6	563
13	Gotha	I	5 538	3 346	1 995	197	164	790
		W	3 412	2 030	1 327	55	93	444
14	Sömmerda	I	2 286	914	1 369	3	3	132
		W	1 621	686	934	1	3	51
15	Hildburghausen	I	2 054	934	1 008	112	12	643
		W	1 321	649	650	22	3	526
16	Ilm-Kreis	I	5 218	3 310	1 699	209	6	1 100
		W	2 911	1 724	1 140	47	4	723
17	Weimarer Land	I	2 560	1 165	1 383	12	3	571
		W	1 757	820	929	8	2	366
18	Sonneberg	I	1 990	1 054	794	142	3	1 104
		W	1 231	694	490	47	3	767
19	Saalfeld-Rudolstadt	I	3 976	2 117	1 720	139	80	2 786
		W	2 391	1 313	1 037	41	30	1 525
20	Saale-Holzland-Kreis	I	2 594	1 346	1 161	87	1	720
		W	1 741	896	793	52	1	453
21	Saale-Orla-Kreis	I	3 004	1 573	1 223	208	1	737
		W	1 950	1 066	809	75	-	493
22	Greiz	I	3 371	1 491	1 788	92	45	1 201
		W	2 172	946	1 206	20	1	847
23	Altenburger Land	I	3 209	1 498	1 656	55	6	1 711
		W	2 289	1 137	1 134	18	6	1 170
24	Thüringen	I	101 876	64 643	34 692	2 541	1 487	27 665
		W	63 334	40 339	22 201	794	970	15 485
25	Außerhalb Thüringens	I	35	35	-	-	19	44
		W	19	19	-	-	10	23
26	Insgesamt	I	101 911	64 678	34 692	2 541	1 506	27 709
		W	63 353	40 358	22 201	794	980	15 508

**20. Vollzeitäquivalent der Beschäftigten im öffentlichen Dienst am 30.6.2009
nach Dienstverhältnis und Beschäftigungsbereichen**

Beschäftigungsbereich	Insgesamt	Beamte/ Richter/ Soldaten	Arbeitnehmer
Öffentlicher Dienst insgesamt	107 006	40 716	66 291
Unmittelbarer öffentlicher Dienst	97 498	39 450	58 049
Bund ¹⁾	8 928	7 250	1 677
Kernhaushalt	73 021	30 962	42 060
Land	45 121	27 982	17 139
Gemeinden/Gemeindeverbände	27 900	2 980	24 921
Einrichtungen und Unternehmen	8 832	1 169	7 663
Land	6 354	1 157	5 197
Gemeinden/Gemeindeverbände	2 478	12	2 466
Krankenhäuser	4 322	61	4 261
Land	4 322	61	4 261
Gemeinden/Gemeindeverbände	-	-	-
nachrichtlich:			
Personal des Landes	55 797	29 199	26 598
Personal der Gemeinden/Gemeindeverbände	30 379	2 992	27 387
kommunale Zweckverbände	2 395	8	2 387
Mittelbarer öffentlicher Dienst	9 508	1 266	8 242
Bund	8 082	1 240	6 842
Land	1 426	26	1 400
Sozialversicherungen	759	10	749
rechtlich selbständige Einrichtungen in öffentlich-rechtlicher Rechtsform	667	16	651

1) einschl. Bundeseisenbahnvermögen

**21. Vollzeitäquivalent der Beschäftigten des Landes am 30.6.2009
nach Dienstverhältnis, Aufgabenbereichen und Geschlecht**

FKZ	Aufgabenbereich		Insgesamt	Beamte und Richter	Arbeitnehmer
	I insgesamt	W weiblich			
0-8	Kernhaushalt	I	45 121	27 982	17 139
		W	27 669	15 731	11 938
0	Allgemeine Dienste	I	19 045	14 499	4 547
		W	9 284	5 928	3 356
01	davon Politische Führung und zentrale Verwaltung	I	3 824	2 051	1 773
		W	2 287	1 041	1 245
04	Öffentliche Sicherheit und Ordnung	I	7 533	6 618	915
		W	1 855	1 311	544
05	Rechtsschutz	I	4 100	3 322	778
		W	2 393	1 680	713
06	Finanzverwaltung	I	3 589	2 508	1 081
		W	2 749	1 895	854
1	Bildungswesen, Wissenschaft, Forschung, kulturelle Angelegenheiten	I	21 359	12 084	9 276
		W	16 580	9 318	7 263
11, 12	davon Allgemeinbildende und berufliche Schulen ¹⁾	I	20 623	11 806	8 817
		W	16 182	9 193	6 990
15	Sonstiges Bildungswesen	I	97	52	46
		W	67	34	33
16, 17	Wissenschaft, Forschung, Entwicklung außerhalb der Hochschulen	I	552	216	336
		W	285	89	196
18	Kultureinrichtungen einschl. Kulturverwaltung	I	87	10	77
		W	47	3	44
2	Soziale Sicherung, soziale Kriegsfolge- aufgaben, Wiedergutmachung	I	223	94	129
		W	146	42	103
3	Gesundheit, Umwelt, Sport und Erholung	I	784	176	608
		W	432	77	356
4	Wohnungswesen, Städtebau, Raumordnung und kommunale Gemeinschaftsdienste	I	818	320	498
		W	364	96	268
5	Ernährung, Landwirtschaft und Forsten	I	1 214	719	495
		W	540	236	304
6	Energie- und Wasserwirtschaft, Gewerbe, Dienstleistungen	I	123	50	73
		W	52	14	38
7	Verkehrs- und Nachrichtenwesen	I	744	40	704
		W	263	21	242
8	Wirtschaftsunternehmen, Allgemeines Grund- und Kapitalvermögen, Sondervermögen	I	811	-	811
		W	8	-	8
0-8	Sonderrechnungen	I	10 676	1 218	9 458
		W	5 820	253	5 568
13	darunter Hochschulen	I	10 376	1 191	9 185
		W	5 710	247	5 464
131	darunter Universitäten	I	4 899	715	4 184
		W	2 147	163	1 985
132	Hochschulkliniken	I	4 322	61	4 261
		W	3 093	12	3 082
136	Fachhochschulen	I	991	344	647
		W	402	53	349
	Insgesamt	I	55 797	29 199	26 598
		W	33 489	15 983	17 506

1) einschließlich Verwaltung

**22. Vollzeitäquivalent der Beschäftigten der Gemeinden und Gemeindeverbände
am 30.6.2009 nach Dienstverhältnis, Aufgabenbereichen und Geschlecht**

Gl.- Nr.	Aufgabenbereich		Insgesamt	Beamte	Arbeitnehmer
	I insgesamt	W weiblich			
0-8	Kernhaushalt	I	27 900	2 980	24 921
		W	17 796	1 265	16 531
0	Allgemeine Verwaltung	I	7 292	1 194	6 098
		W	5 204	556	4 648
00, 01	darunter Gemeindeorgane, Rechnungsprüfung	I	839	451	388
		W	440	128	311
03	Finanzverwaltung	I	2 051	217	1 833
		W	1 743	157	1 585
02, 05	übrige allgemeine Verwaltung	I	3 835	508	3 326
		W	2 708	261	2 446
1	Öffentliche Sicherheit und Ordnung	I	3 542	1 130	2 412
		W	1 768	276	1 491
2	Schulen	I	2 378	31	2 347
		W	1 455	16	1 440
21, 22	darunter Grund-, Haupt- und Regelschulen	I	1 273	-	1 273
		W	739	-	739
3	Wissenschaft, Forschung, Kulturpflege	I	1 406	27	1 379
		W	942	9	933
33	darunter Theater und Musikpflege	I	272	-	272
		W	165	-	165
34, 36	Heimat- und sonstige Kulturpflege, Natur- und Denkmalschutz	I	187	14	173
		W	81	6	75
4	Soziale Sicherung	I	6 250	368	5 883
		W	5 659	288	5 370
46	darunter Einrichtungen der Jugendhilfe	I	3 372	3	3 369
		W	3 229	2	3 227
464	darunter Tageseinrichtungen für Kinder	I	3 098	-	3 098
		W	3 027	-	3 027
5	Gesundheit, Sport, Erholung	I	1 703	40	1 663
		W	911	28	883
58	darunter Park- und Gartenanlagen	I	532	2	530
		W	173	1	172
6	Bau- und Wohnungswesen, Verkehr	I	2 335	163	2 172
		W	1 248	77	1 170
60	darunter Bauverwaltung	I	1 339	66	1 274
		W	739	22	717
7	Öffentliche Einrichtungen, Wirtschaftsförderungen	I	2 850	22	2 828
		W	554	14	540
77	darunter Hilfsbetriebe der Verwaltung	I	2 226	1	2 225
		W	215	1	214
8	Wirtschaftliche Unternehmen, allgemeines Grund- und Sondervermögen	I	144	5	139
		W	56	1	55
0-8	Sonderrechnungen	I	2 478	12	2 466
		W	973	3	970
72	darunter Abfallbeseitigung	I	332	2	330
		W	98	1	97
88	Allgemeines Grundvermögen	I	341	4	337
		W	152	1	151
	Insgesamt	I	30 379	2 992	27 387
		W	18 769	1 268	17 501

**23. Personal der Gemeinden und Gemeindeverbände ¹⁾ am 30.06.2009
nach Umfang der Tätigkeit und Vollzeitäquivalente**

Schlüssel	Land - Kreisfreie Stadt Landkreis - Einheitsgemeinde Verwaltungsgemeinschaft - Erfüllende Gemeinde	Beschäftigte			Vollzeit- äquivalente
		insgesamt	davon		
			Vollzeit	Teilzeit	
1600000	Thüringen	32 001	18 233	13 768	27 900
16051000	Erfurt, Stadt	3 331	2 265	1 066	3 017
16052000	Gera, Stadt	1 208	498	710	1 067
16053000	Jena, Stadt	1 098	697	401	970
16054000	Suhl, Stadt	589	140	449	525
16055000	Weimar, Stadt	853	620	233	776
16056000	Eisenach, Stadt	470	335	135	427
16061000	Landkreis Eichsfeld	1 655	810	845	1 369
1606100	Landratsamt Eichsfeld	814	367	447	666
16061045	Heilbad Heiligenstadt, Stadt	155	95	60	137
16061115	Leinefelde-Worbis, Stadt	118	78	40	103
1606101	VG Lindenberg/Eichsfeld	60	30	30	50
16061901	Verwaltung Lindenberg/Eichsfeld	25	14	11	21
16061003	Berlingerode	11	2	9	9
16061015	Brehme	8	1	7	6
16061026	Ecklingerode	1	-	1	0
16061031	Ferna	-	-	-	-
16061052	Hundeshagen	2	2	-	2
16061094	Tastungen	1	1	-	1
16061103	Wehnde	-	-	-	-
16061114	Teistungen	12	10	2	11
1606103	VG Dingelstädt	74	35	39	60
16061903	Verwaltung Dingelstädt	26	8	18	19
16061025	Dingelstädt, Stadt	43	22	21	36
16061046	Helmsdorf	1	1	-	1
16061054	Kallmerode	1	1	-	1
16061055	Kefferhausen	1	1	-	1
16061061	Kreuzebra	1	1	-	1
16061087	Silberhausen	1	1	-	1
1606104	VG Eichsfelder Kessel	39	19	20	32
16061904	Verwaltung Eichsfelder Kessel	21	8	13	15
16061022	Deuna	3	1	2	3
16061038	Gerterode	1	1	-	1
16061043	Hausen	2	2	-	2
16061059	Kleinbartloff	4	1	3	3
16061074	Niederorschel	8	6	2	8
16061099	Vollenborn	-	-	-	-
1606105	VG Eichsfeld-Südharz	105	55	50	84
16061905	Verwaltung Eichsfeld-Südharz	31	12	19	23
16061009	Bischofferode	12	8	4	10
16061011	Bockelnhagen	7	3	4	5
16061042	Großbodungen	16	5	11	11
16061051	Holungen	7	4	3	6
16061053	Jützenbach	2	1	1	2
16061073	Neustadt	1	1	-	1
16061088	Silkerode	7	4	3	6
16061092	Steinrode	3	3	-	3
16061093	Stöckey	4	4	-	4
16061104	Weißborn-Lüderode	8	6	2	7
16061112	Zwinge	7	4	3	6

1) nur Kernhaushalt (BB 21)

Noch: 23. Personal der Gemeinden und Gemeindeverbände ¹⁾ am 30.06.2009
nach Umfang der Tätigkeit und Vollzeitäquivalente

Schlüssel	Land - Kreisfreie Stadt Landkreis - Einheitsgemeinde Verwaltungsgemeinschaft - Erfüllende Gemeinde	Beschäftigte			Vollzeit- äquivalente
		insgesamt	davon		
			Vollzeit	Teilzeit	
Noch: Landkreis Eichsfeld					
1606106	VG Eichsfeld-Wipperaue	42	16	26	32
16061906	Verwaltung Eichsfeld-Wipperaue	26	6	20	19
16061005	Bernterode (bei Worbis)	1	1	-	1
16061017	Breitenworbis	6	2	4	4
16061019	Buhla	1	1	-	1
16061037	Gernrode	3	2	1	3
16061044	Haynrode	2	2	-	2
16061058	Kirchworbis	3	2	1	2
1606108	VG Hanstein-Rusteberg	55	30	25	47
16061908	Verwaltung Hanstein-Rusteberg	28	13	15	24
16061001	Arenshausen	1	1	-	1
16061014	Bornhagen	5	2	3	4
16061021	Burgwalde	1	1	-	1
16061032	Freienhagen	1	1	-	1
16061033	Fretterode	-	-	-	-
16061036	Gerbershausen	2	1	1	2
16061048	Hohengandern	1	1	-	1
16061057	Kirchgandern	10	6	4	8
16061066	Lindewerra	1	-	1	1
16061069	Marth	1	1	-	1
16061078	Rohrberg	1	1	-	1
16061082	Rustenfelde	2	1	1	2
16061083	Schachtebich	1	1	-	1
16061102	Wahlhausen	-	-	-	-
1606109	VG Leinetal	61	31	30	50
16061909	Verwaltung Leinetal	36	23	13	31
16061012	Bodenrode-Westhausen	-	-	-	-
16061034	Geisleden	2	2	-	2
16061039	Glasehausen	-	-	-	-
16061047	Heuthen	7	1	6	5
16061049	Hohes Kreuz	4	3	1	3
16061076	Reinholterode	5	1	4	4
16061089	Steinbach	4	-	4	3
16061107	Wingerode	3	1	2	2
1606112	VG Uder	46	16	30	38
16061912	Verwaltung Uder	23	8	15	20
16061002	Asbach-Sickenberg	-	-	-	-
16061007	Birkenfelde	1	-	1	1
16061024	Dietzenrode/Vatterode	-	-	-	-
16061028	Eichstruth	-	-	-	-
16061065	Lenterode	-	-	-	-
16061067	Lutter	2	2	-	2
16061068	Mackenrode	2	1	1	2
16061077	Röhrig	-	-	-	-
16061084	Schönhagen	-	-	-	-
16061091	Steinheuterode	1	-	1	1
16061096	Thalwenden	1	1	-	1
16061097	Uder	3	2	1	3
16061111	Wüstheuterode	13	2	11	10
1606113	VG Westerwald-Oberreichsfeld	37	17	20	30
16061913	Verwaltung Westerwald-Oberreichsfeld	16	7	9	13

1) nur Kernhaushalt (BB 21)

Noch: 23. Personal der Gemeinden und Gemeindeverbände ¹⁾ am 30.06.2009
nach Umfang der Tätigkeit und Vollzeitäquivalente

Schlüssel	Land - Kreisfreie Stadt Landkreis - Einheitsgemeinde Verwaltungsgemeinschaft - Erfüllende Gemeinde	Beschäftigte			Vollzeit- äquivalente
		insgesamt	davon		
			Vollzeit	Teilzeit	
Noch: Landkreis Eichsfeld					
16061018	Büttstedt	2	2	-	2
16061027	Effelder	9	4	5	8
16061041	Großbartloff	2	1	1	1
16061063	Küllstedt	2	1	1	2
16061101	Wachstedt	6	2	4	4
1606114	VG Ershausen/Geismar	49	21	28	39
16061914	Verwaltung Ershausen/Geismar	18	6	12	13
16061004	Bernterode (b.Heiligenstadt)	-	-	-	-
16061023	Dieterode	1	-	1	1
16061035	Geismar	2	2	-	2
16061056	Kella	4	3	1	4
16061062	Krombach	-	-	-	-
16061075	Pfaffschwende	6	1	5	4
16061085	Schwobfeld	-	-	-	-
16061086	Sickerode	1	-	1	1
16061098	Volkerode	1	-	1	0
16061105	Wiesenfeld	1	-	1	1
16061113	Schimberg	15	9	6	14
16062000	Landkreis Nordhausen	1 206	843	363	1 083
1606200	Landratsamt Nordhausen	423	325	98	386
16062005	Ellrich, Stadt	34	31	3	33
16062041	Nordhausen, Stadt	425	349	76	397
16062049	Sollstedt	35	13	22	27
16062062	Hohenstein	24	16	8	21
16062063	Werther	38	20	18	31
1606202	VG Goldene Aue	85	40	45	71
16062902	Verwaltung Goldene Aue	26	17	9	22
16062001	Auleben	9	3	6	7
16062008	Görsbach	11	7	4	10
16062015	Hamma	1	1	-	1
16062017	Heringen/Helme, Stadt	19	6	13	16
16062054	Urbach	5	2	3	4
16062055	Uthleben	10	3	7	9
16062057	Windehausen	4	1	3	3
1606204	VG Hainleite	58	16	42	47
16062904	Verwaltung Hainleite	37	6	31	28
16062009	Großlohra	6	2	4	6
16062014	Hainrode/Hainleite	1	1	-	1
16062026	Kleinfurra	4	3	1	4
16062039	Nohra	3	3	-	3
16062058	Wipperdorf	4	-	4	3
16062059	Wolkramshausen	3	1	2	2
1606206	VG Hohnstein/Südharz	42	24	18	36
16062906	Verwaltung Hohnstein/Südharz	22	14	8	19
16062004	Buchholz	1	-	1	1
16062016	Harzungen	1	-	1	1
16062018	Herrmannsacker	4	1	3	3
16062022	Ilfeld	-	-	-	-
16062036	Neustadt/Harz	4	2	2	3
16062038	Niedersachswerfen	10	7	3	9

1) nur Kernhaushalt (BB 21)

Noch: 23. Personal der Gemeinden und Gemeindeverbände ¹⁾ am 30.06.2009
nach Umfang der Tätigkeit und Vollzeitäquivalente

Schlüssel	Land - Kreisfreie Stadt Landkreis - Einheitsgemeinde Verwaltungsgemeinschaft - Erfüllende Gemeinde	Beschäftigte			Vollzeit- äquivalente
		insgesamt	davon		
			Vollzeit	Teilzeit	
Noch: Landkreis Nordhausen					
1606252	EG Bleicherode	42	9	33	35
16062002	Bleicherode, Stadt	33	7	26	28
16062006	Etzelsrode	-	-	-	-
16062007	Friedrichsthal	-	-	-	-
16062024	Kehmstedt	3	-	3	2
16062025	Kleinbodungen	5	2	3	5
16062029	Kraja	1	-	1	1
16062033	Lipprechterode	-	-	-	-
16062037	Niedergebra	-	-	-	-
16063000	Landkreis Wartburgkreis	1 828	1 049	779	1 590
1606300	Landratsamt Wartburgkreis	682	503	179	617
16063002	Bad Liebenstein, Stadt	74	38	36	63
16063018	Dorndorf	29	15	14	26
16063054	Merkers-Kieselbach	39	5	34	33
16063072	Stadtlengsfeld, Stadt	13	6	7	11
16063076	Treffurt, Stadt	47	16	31	36
16063078	Untereibitzbach	31	12	19	26
16063092	Wutha-Farnroda	79	36	43	69
16063094	Moorgrund	29	7	22	24
16063097	Gerstungen	26	7	19	21
16063098	Hörselberg-Hainich	28	20	8	25
1606301	VG Barchfeld	46	29	17	39
16063901	Verwaltung Barchfeld	13	10	3	12
16063004	Barchfeld	20	12	8	17
16063041	Immelborn	13	7	6	10
1606303	VG Berka/Werra	50	22	28	40
16063903	Verwaltung Berka/Werra	23	10	13	18
16063007	Berka/Werra, Stadt	8	6	2	7
16063014	Dankmarshausen	10	2	8	7
16063017	Dippach	8	3	5	7
16063036	Großensee	1	1	-	1
1606304	VG Dermbach	64	27	37	53
16063904	Verwaltung Dermbach	20	7	13	16
16063009	Brunnhartshausen	2	1	1	2
16063015	Dermbach	15	11	4	13
16063059	Neidhartshausen	3	1	2	3
16063062	Oechsen	2	1	1	2
16063081	Urnshausen	7	2	5	6
16063084	Weilar	10	2	8	7
16063086	Wiesenthal	4	1	3	3
16063093	Zella/Rhön	1	1	-	1
1606306	VG Mihla	36	20	16	33
16063906	Verwaltung Mihla	17	8	9	15
16063006	Berka v. d. Hainich	2	2	-	2
16063008	Bischofroda	3	3	-	3
16063019	Ebenshausen	1	-	1	1
16063028	Frankenroda	1	-	1	1
16063037	Hallungen	3	2	1	3
16063049	Lauterbach	1	1	-	1

1) nur Kernhaushalt (BB 21)

Noch: 23. Personal der Gemeinden und Gemeindeverbände ¹⁾ am 30.06.2009
nach Umfang der Tätigkeit und Vollzeitäquivalente

Schlüssel	Land - Kreisfreie Stadt Landkreis - Einheitsgemeinde Verwaltungsgemeinschaft - Erfüllende Gemeinde	Beschäftigte			Vollzeit- äquivalente
		insgesamt	davon		
			Vollzeit	Teilzeit	
Noch: Landkreis Wartburgkreis					
16063055	Mihla	5	4	1	5
16063058	Nazza	3	-	3	3
1606308	VG Oberes Feldatal	48	9	39	36
16063908	Verwaltung Oberes Feldatal	15	3	12	11
16063001	Andenhausen	1	1	-	1
16063016	Diedorf/Rhön	7	2	5	6
16063023	Empfertshausen	1	1	-	1
16063026	Fischbach/Rhön	2	1	1	2
16063043	Kaltenlengsfeld	3	-	3	2
16063044	Kaltenordheim, Stadt	17	1	16	12
16063045	Klings	2	-	2	2
1606310	VG Vacha	70	26	44	57
16063910	Verwaltung Vacha	17	3	14	14
16063053	Martinroda	1	-	1	1
16063082	Vacha, Stadt	38	16	22	31
16063083	Völkershäuser	12	7	5	10
16063087	Wölferbütt	2	-	2	2
1606311	VG Creuzburg	54	30	24	47
16063911	Verwaltung Creuzburg	19	9	10	16
16063013	Creuzburg, Stadt	15	11	4	14
16063039	Ifta	4	3	1	4
16063046	Krauthausen	16	7	9	13
1606350	EG Schweina	46	22	24	39
16063069	Schweina	37	19	18	32
16063073	Steinbach	9	3	6	8
1606351	EG Bad Salzungen	116	96	20	107
16063003	Bad Salzungen, Stadt	107	88	19	99
16063051	Leimbach	9	8	1	9
1606354	EG Tiefenort	47	29	18	40
16063075	Tiefenort	40	27	13	35
16063029	Frauensee	7	2	5	5
1606355	EG Marksuhl	48	11	37	37
16063052	Marksuhl	41	9	32	32
16063024	Ettenhausen a.d.Suhl	2	1	1	2
16063089	Wolfsburg-Unkeroda	5	1	4	4
1606356	EG Geisa	35	18	17	28
16063032	Geisa, Stadt	28	17	11	24
16063011	Buttlar	2	-	2	1
16063033	Gerstengrund	-	-	-	-
16063068	Schleid	5	1	4	3
1606357	EG Ruhla	91	45	46	79
16063066	Ruhla, Stadt	74	36	38	65
16063071	Seebach	17	9	8	15
16064000	Landkreis Unstrut-Hainich-Kreis	1 548	690	858	1 316
1606400	Landratsamt Unstrut-Hainich-Kreis	662	161	501	542
16064003	Bad Langensalza, Stadt	169	118	51	153
16064014	Dünwald	14	6	8	12
16064024	Heyerode	14	7	7	11
16064046	Mühlhausen/Thüringen, Stadt	294	231	63	270
16064066	Weinbergen	16	14	2	15

1) nur Kernhaushalt (BB 21)

Noch: 23. Personal der Gemeinden und Gemeindeverbände ¹⁾ am 30.06.2009
nach Umfang der Tätigkeit und Vollzeitäquivalente

Schlüssel	Land - Kreisfreie Stadt Landkreis - Einheitsgemeinde Verwaltungsgemeinschaft - Erfüllende Gemeinde	Beschäftigte			Vollzeit- äquivalente
		insgesamt	davon		
			Vollzeit	Teilzeit	
Noch: Landkreis Unstrut-Hainich-Kreis					
16064069	Katharinenberg	10	5	5	9
16064071	Unstruttal	17	12	5	15
16064072	Menteroda	17	9	8	13
16064073	Anrode	25	15	10	22
1606401	VG Bad Tennstedt	60	11	49	51
16064901	Verwaltung Bad Tennstedt	29	2	27	25
16064004	Bad Tennstedt, Stadt	7	6	1	7
16064005	Ballhausen	1	1	-	1
16064007	Blankenburg	1	-	1	1
16064009	Bruchstedt	3	-	3	2
16064021	Haussömmern	1	-	1	1
16064027	Hornsömmern	2	1	1	2
16064033	Kirchheilingen	7	-	7	5
16064036	Klettstedt	3	-	3	2
16064038	Kutzleben	1	1	-	1
16064045	Mittelsömmern	1	-	1	1
16064061	Sundhausen	1	-	1	1
16064062	Tottleben	-	-	-	-
16064064	Urleben	3	-	3	3
1606404	VG Hildebrandshausen/Lengenfeld u.St.	36	13	23	28
16064904	Verwaltung Hildebrandshausen/Lengenfeld unterm Stein	10	3	7	8
16064025	Hildebrandshausen	1	1	-	1
16064042	Lengenfeld unterm Stein	3	3	-	3
16064055	Rodeberg	22	6	16	16
1606406	VG Unstrut-Hainich	91	41	50	75
16064906	Verwaltung Unstrut-Hainich	21	15	6	19
16064001	Altengottern	13	2	11	9
16064017	Flarchheim	3	2	1	3
16064018	Großengottern	25	9	16	20
16064023	Heroldshausen	1	-	1	1
16064047	Mülverstedt	10	6	4	9
16064058	Schönstedt	13	3	10	11
16064065	Weberstedt	5	4	1	5
1606408	VG Vogtei	34	11	23	24
16064908	Verwaltung Vogtei	19	4	15	12
16064032	Kammerforst	2	2	-	2
16064039	Langula	3	2	1	3
16064049	Niederdorla	3	3	-	3
16064051	Oberdorla	5	-	5	4
16064053	Oppershausen	2	-	2	1
1606409	VG Schlotheim	56	29	27	49
16064909	Verwaltung Schlotheim	27	9	18	23
16064008	Bothenheilingen	1	1	-	1
16064029	Issersheilingen	-	-	-	-
16064035	Kleinwelsbach	-	-	-	-
16064037	Körner	6	4	2	5
16064043	Marolterode	1	-	1	1
16064048	Neunheilingen	1	-	1	1
16064052	Obermehler	7	3	4	6
16064057	Schlotheim, Stadt	13	12	1	13

1) nur Kernhaushalt (BB 21)

Noch: 23. Personal der Gemeinden und Gemeindeverbände ¹⁾ am 30.06.2009
nach Umfang der Tätigkeit und Vollzeitäquivalente

Schlüssel	Land - Kreisfreie Stadt Landkreis - Einheitsgemeinde Verwaltungsgemeinschaft - Erfüllende Gemeinde	Beschäftigte			Vollzeit- äquivalente
		insgesamt	davon		
			Vollzeit	Teilzeit	
Noch: Landkreis Unstrut-Hainich-Kreis					
1606451	EG Herbsleben	33	7	26	26
16064022	Herbsleben	24	6	18	20
16064019	Großvargula	9	1	8	7
16065000	Landkreis Kyffhäuserkreis	1 204	641	563	1 031
1606500	Landratsamt Kyffhäuserkreis	492	346	146	439
16065002	Artern/Unstrut, Stadt	31	25	6	29
16065003	Bad Frankenhausen/Kyffh., Stadt	87	27	60	72
16065032	Helbedündorf	4	2	2	3
16065061	Roßleben, Stadt	42	3	39	34
16065067	Sondershausen, Stadt	230	112	118	199
16065084	Großenehrich, Stadt	35	7	28	26
1606501	VG An der Schmücke	43	21	22	34
16065901	Verwaltung An der Schmücke	28	15	13	22
16065011	Bretleben	2	-	2	1
16065016	Etzleben	1	-	1	1
16065022	Gorsleben	1	-	1	1
16065031	Hauteroda	1	-	1	1
16065033	Heldrungen, Stadt	4	2	2	3
16065034	Hemleben	-	-	-	-
16065052	Oberheldrungen	2	1	1	2
16065054	Oldisleben	4	3	1	4
1606502	VG Greußen	77	20	57	63
16065902	Verwaltung Greußen	27	8	19	23
16065012	Clingen, Stadt	3	1	2	3
16065023	Greußen, Stadt	35	4	31	28
16065048	Niederbösa	-	-	-	-
16065074	Topfstedt	3	1	2	2
16065075	Trebra	1	1	-	1
16065077	Wasserthaleben	4	1	3	3
16065079	Westgreußen	4	4	-	4
1606505	VG Kyffhäuser	37	28	9	34
16065905	Verwaltung Kyffhäuser	14	12	2	14
16065004	Badra	4	3	1	3
16065006	Bendeleben	5	5	-	5
16065021	Göllingen	1	-	1	1
16065027	Günserode	-	-	-	-
16065029	Hachelbich	2	1	1	2
16065051	Oberbösa	4	1	3	3
16065062	Rottleben	1	1	-	1
16065066	Seega	1	1	-	1
16065068	Steinthaleben	5	4	1	5
1606506	VG Mittelzentrum Artern	57	16	41	45
16065900	Verwaltung Mittelzentrum Artern	20	9	11	15
16065008	Borxleben	1	-	1	1
16065019	Gehofen	2	-	2	2
16065035	Heygendorf	5	1	4	4
16065039	Ichstedt	4	-	4	3
16065042	Kalbsrieth	2	-	2	2
16065046	Mönchpiffel-Nikolausrieth	2	1	1	2
16065047	Nausitz	1	-	1	0

1) nur Kernhaushalt (BB 21)

Noch: 23. Personal der Gemeinden und Gemeindeverbände ¹⁾ am 30.06.2009
nach Umfang der Tätigkeit und Vollzeitäquivalente

Schlüssel	Land - Kreisfreie Stadt Landkreis - Einheitsgemeinde Verwaltungsgemeinschaft - Erfüllende Gemeinde	Beschäftigte			Vollzeit- äquivalente
		insgesamt	davon		
			Vollzeit	Teilzeit	
Noch: Landkreis Kyffhäuserkreis					
16065056	Reinsdorf	6	-	6	5
16065057	Ringleben	9	2	7	8
16065076	Voigtstedt	5	3	2	4
1606552	EG Ebeleben	44	18	26	32
16065014	Ebeleben, Stadt	31	14	17	23
16065001	Abtsbessingen	7	1	6	4
16065005	Bellstedt	-	-	-	-
16065018	Freienbessingen	3	3	-	3
16065038	Holzsußra	1	-	1	0
16065058	Rockstedt	2	-	2	2
16065072	Thüringenhausen	-	-	-	-
16065082	Wolferschwenda	-	-	-	-
1606554	EG Wiehe	25	16	9	22
16065081	Wiehe, Stadt	21	14	7	19
16065013	Donndorf	4	2	2	3
16066000	Landkreis Schmalkalden-Meiningen	1 714	1 034	680	1 491
1606600	Landratsamt Schmalkalden-Meiningen	564	378	186	503
16066006	Benshausen	28	18	10	24
16066014	Brotterode, Kurort, Stadt	22	17	5	20
16066023	Floh-Seligenthal	63	20	43	50
16066047	Oberhof, Stadt	34	32	2	33
16066063	Schmalkalden, Kurort, Stadt	193	127	66	176
16066064	Schwallungen	31	9	22	21
16066069	Steinbach-Hallenberg, Kurort, Stadt	55	26	29	45
16066074	Trusetal	30	19	11	25
16066092	Zella-Mehlis, Stadt	107	78	29	97
16066093	Rhönblick	11	6	5	10
16066094	Grabfeld	39	20	19	31
1606602	VG Dolmar	48	13	35	39
16066902	Verwaltung Dolmar	27	13	14	23
16066015	Christes	1	-	1	1
16066016	Dillstädt	6	-	6	4
16066038	Kühndorf	8	-	8	6
16066058	Rohr	5	-	5	4
16066065	Schwarza	1	-	1	1
16066079	Utendorf	-	-	-	-
1606604	VG Haselgrund	68	34	34	57
16066904	Verwaltung Haselgrund	15	12	3	14
16066001	Altersbach	1	1	-	1
16066008	Bermbach	6	4	2	5
16066051	Oberschönau, Kurort	10	-	10	7
16066062	Rotterode	6	2	4	6
16066067	Springstille	8	4	4	6
16066077	Unterschönau	3	1	2	2
16066082	Viernau	19	10	9	16
1606605	VG Hohe Rhön	47	19	28	39
16066905	Verwaltung Hohe Rhön	23	11	12	19
16066002	Aschenhausen	1	-	1	1
16066012	Birx	2	-	2	2
16066019	Erbenhausen	2	2	-	2

1) nur Kernhaushalt (BB 21)

Noch: 23. Personal der Gemeinden und Gemeindeverbände ¹⁾ am 30.06.2009
nach Umfang der Tätigkeit und Vollzeitäquivalente

Schlüssel	Land - Kreisfreie Stadt Landkreis - Einheitsgemeinde Verwaltungsgemeinschaft - Erfüllende Gemeinde	Beschäftigte			Vollzeit- äquivalente
		insgesamt	davon		
			Vollzeit	Teilzeit	
Noch: Landkreis Schmalkalden-Meiningen					
16066024	Frankenheim/Rhön	8	3	5	7
16066035	Kaltensundheim	1	-	1	1
16066036	Kaltenwestheim	5	1	4	4
16066043	Melpers	1	-	1	1
16066048	Oberkatzen	1	-	1	1
16066052	Oberweid	1	1	-	1
16066078	Unterweid	2	1	1	2
1606608	VG Salzbrücke	44	29	15	40
16066908	Verwaltung Salzbrücke	15	13	2	14
16066003	Bauerbach	5	4	1	5
16066005	Belrieth	1	1	-	1
16066017	Einhausen	2	-	2	1
16066018	Ellingshausen	1	1	-	1
16066039	Leutersdorf	1	-	1	1
16066045	Neubrunn	6	3	3	5
16066049	Obermaßfeld-Grimmenthal	2	2	-	2
16066057	Ritschenhausen	1	1	-	1
16066081	Vachdorf	9	3	6	8
16066088	Wölfershausen	1	1	-	1
1606613	VG Wasungen-Amt Sand	103	26	77	77
16066913	Verwaltung Wasungen-Amt Sand	35	5	30	25
16066025	Friedelshausen	3	1	2	3
16066033	Hümpfershausen	2	-	2	2
16066041	Mehmels	2	-	2	1
16066044	Metzels	7	1	6	5
16066053	Oepfershausen	4	1	3	4
16066075	Unterkatzen	1	1	-	1
16066083	Wahns	5	1	4	4
16066084	Wallbach	1	1	-	1
16066085	Walldorf	26	6	20	19
16066086	Wasungen, Stadt	17	9	8	14
1606650	EG Meiningen	165	117	48	147
16066042	Meiningen, Stadt	136	103	33	123
16066028	Henneberg	7	3	4	6
16066031	Herpf	4	1	3	3
16066056	Rippershausen	3	2	1	3
16066071	Stepfershausen	2	-	2	2
16066073	Sülzfeld	2	-	2	1
16066076	Untermaßfeld	11	8	3	11
1606651	EG Breitung/Werra	62	46	16	55
16066013	Breitungen/Werra	48	38	10	44
16066022	Fambach	11	5	6	8
16066059	Rosa	1	1	-	1
16066061	Roßdorf	2	2	-	2
16067000	Landkreis Gotha	1 892	1 229	663	1 676
1606700	Landratsamt Gotha	620	455	165	557
16067019	Friedrichroda, Stadt	35	25	10	31
16067029	Gotha, Stadt	575	369	206	508
16067064	Tabarz/Thür. Wald	21	11	10	18
16067065	Tambach-Dietharz/Thür. Wald, Stadt	30	16	14	26

1) nur Kernhaushalt (BB 21)

Noch: 23. Personal der Gemeinden und Gemeindeverbände ¹⁾ am 30.06.2009
nach Umfang der Tätigkeit und Vollzeitäquivalente

Schlüssel	Land - Kreisfreie Stadt Landkreis - Einheitsgemeinde Verwaltungsgemeinschaft - Erfüllende Gemeinde	Beschäftigte			Vollzeit- äquivalente
		insgesamt	davon		
			Vollzeit	Teilzeit	
Noch: Landkreis Gotha					
16067072	Waltershausen, Stadt	89	59	30	79
16067083	Leinatal	40	15	25	34
16067084	Emsetal	12	11	1	12
16067086	Drei Gleichen	34	23	11	30
1606701	VG Apfelstädtäue	45	22	23	40
16067901	Verwaltung Apfelstädtäue	18	3	15	15
16067013	Emleben	4	1	3	3
16067025	Georgenthal/Thür. Wald	11	10	1	11
16067036	Herrenhof	10	6	4	9
16067039	Hohenkirchen	1	1	-	1
16067054	Petiroda	1	1	-	1
1606703	VG Hörssel	37	26	11	34
16067903	Verwaltung Hörssel	14	12	2	13
16067002	Aspach	1	1	-	1
16067012	Ebenheim	-	-	-	-
16067023	Fröttstädt	1	1	-	1
16067038	Hörselgau	2	2	-	2
16067042	Laucha	1	1	-	1
16067045	Mechterstädt	10	3	7	8
16067046	Metebach	1	1	-	1
16067066	Teutleben	6	4	2	5
16067069	Trügleben	1	1	-	1
16067077	Weingarten	-	-	-	-
1606706	VG Mittleres Nesselal	81	29	52	64
16067906	Verwaltung Mittleres Nesselal	25	13	12	21
16067003	Ballstädt	5	1	4	4
16067005	Brüheim	1	1	-	1
16067006	Buflieben	7	4	3	6
16067021	Friedrichswerth	2	-	2	1
16067027	Goldbach	14	-	14	11
16067035	Haina	-	-	-	-
16067037	Hochheim	2	1	1	1
16067056	Remstädt	1	1	-	1
16067063	Sonneborn	10	5	5	8
16067074	Wangenheim	3	-	3	2
16067075	Warza	7	2	5	6
16067078	Westhausen	4	1	3	3
1606707	VG Nesseaue	34	19	15	30
16067907	Verwaltung Nesseaue	17	13	4	16
16067004	Bienstädt	1	1	-	1
16067016	Eschenbergen	-	-	-	-
16067022	Friemar	2	-	2	2
16067047	Molschleben	8	2	6	7
16067052	Nottleben	1	1	-	1
16067055	Pferdingsleben	2	-	2	1
16067068	Tröchtelborn	1	-	1	1
16067071	Tüttleben	1	1	-	1
16067082	Zimmernsupra	1	1	-	1
1606709	VG Nesse-Apfelstädt-Gemeinden	51	25	26	45
16067909	Verwaltung Nesse-Apfelstädt-Gemeinden	20	12	8	17
16067001	Apfelstädt	9	7	2	8

1) nur Kernhaushalt (BB 21)

Noch: 23. Personal der Gemeinden und Gemeindeverbände ¹⁾ am 30.06.2009
nach Umfang der Tätigkeit und Vollzeitäquivalente

Schlüssel	Land - Kreisfreie Stadt Landkreis - Einheitsgemeinde Verwaltungsgemeinschaft - Erfüllende Gemeinde	Beschäftigte			Vollzeit- äquivalente
		insgesamt	davon		
			Vollzeit	Teilzeit	
Noch: Landkreis Gotha					
16067024	Gamstädt	5	1	4	4
16067041	Ingersleben	7	4	3	7
16067051	Neudietendorf	10	1	9	9
1606712	VG Fahner Höhe	52	36	16	48
16067912	Verwaltung Fahner Höhe	23	15	8	21
16067009	Dachwig	3	3	-	3
16067011	Döllstädt	7	6	1	7
16067026	Gierstädt	8	3	5	7
16067033	Großfahner	7	5	2	7
16067067	Tonna	4	4	-	4
1606750	EG Ohrdruf	84	54	30	74
16067053	Ohrdruf, Stadt	46	36	10	42
16067008	Crawinkel	12	3	9	9
16067032	Gräfenhain	8	3	5	7
16067044	Luisenthal	7	6	1	7
16067081	Wölfis	11	6	5	9
1606751	EG Günthersleben-Wechmar	52	34	18	45
16067085	Günthersleben-Wechmar	44	30	14	39
16067059	Schwabhausen	8	4	4	6
16068000	Landkreis Sömmerda	1 359	721	638	1 149
1606800	Landratsamt Sömmerda	482	289	193	404
16068051	Sömmerda, Stadt	279	142	137	238
16068058	Weißensee, Stadt	57	30	27	49
1606801	VG Buttstädt	84	19	65	68
16068901	Verwaltung Buttstädt	35	16	19	30
16068006	Buttstädt, Stadt	19	-	19	14
16068008	Ellersleben	2	-	2	2
16068011	Eßleben-Teutleben	4	1	3	3
16068016	Großbrennbach	9	1	8	7
16068023	Guthmannshausen	3	1	2	3
16068024	Hardisleben	7	-	7	5
16068031	Kleinbrennbach	1	-	1	1
16068035	Mannstedt	-	-	-	-
16068038	Olbersleben	1	-	1	1
16068046	Rudersdorf	3	-	3	2
1606802	VG Gera-Aue	61	43	18	55
16068902	Verwaltung Gera-Aue	18	16	2	17
16068002	Andisleben	2	2	-	2
16068014	Gebesee, Stadt	22	12	10	19
16068045	Ringleben	1	1	-	1
16068057	Walschleben	18	12	6	16
1606805	VG Kindelbrück	35	20	15	29
16068905	Verwaltung Kindelbrück	23	14	9	19
16068004	Bilzingsleben	2	-	2	1
16068005	Büchel	-	-	-	-
16068012	Frömmstedt	1	-	1	1
16068015	Griefstedt	1	-	1	1
16068022	Günstedt	1	1	-	1
16068027	Herrnschwende	1	-	1	1
16068028	Kannawurf	1	1	-	1

1) nur Kernhaushalt (BB 21)

Noch: 23. Personal der Gemeinden und Gemeindeverbände ¹⁾ am 30.06.2009
nach Umfang der Tätigkeit und Vollzeitäquivalente

Schlüssel	Land - Kreisfreie Stadt Landkreis - Einheitsgemeinde Verwaltungsgemeinschaft - Erfüllende Gemeinde	Beschäftigte			Vollzeit- äquivalente
		insgesamt	davon		
			Vollzeit	Teilzeit	
Noch: Landkreis Sömmerda					
16068029	Kindelbrück, Stadt	5	4	1	5
16068043	Riethgen	-	-	-	-
1606806	VG Kölleda	136	45	91	112
16068906	Verwaltung Kölleda	41	16	25	33
16068003	Beichlingen	1	1	-	1
16068018	Großmonra	9	1	8	7
16068019	Großneuhausen	9	2	7	8
16068033	Kleinneuhausen	2	1	1	2
16068034	Kölleda, Stadt	53	15	38	43
16068041	Ostramondra	7	2	5	6
16068042	Rastenbergr, Stadt	12	6	6	11
16068047	Schillingstedt	2	1	1	2
1606809	VG Straußfurt	72	47	25	62
16068909	Verwaltung Straußfurt	24	17	7	21
16068013	Gangloffsömmern	13	5	8	10
16068025	Haßleben	8	6	2	8
16068026	Henschleben	3	3	-	3
16068044	Riethnordhausen	7	7	-	7
16068049	Schwerstedt	2	2	-	2
16068053	Straußfurt	6	3	3	5
16068059	Werningshausen	5	2	3	4
16068062	Wundersleben	4	2	2	3
1606810	VG Gramme-Aue	69	38	31	62
16068910	Verwaltung Gramme-Aue	15	10	5	14
16068001	Alperstedt	7	2	5	6
16068017	Großmölsen	5	2	3	4
16068021	Großrudstedt	18	12	6	16
16068032	Kleinmölsen	1	1	-	1
16068037	Nöda	8	3	5	7
16068039	Ollendorf	5	2	3	4
16068055	Udestedt	10	6	4	9
1606811	VG An der Marke	46	23	23	36
16068911	Verwaltung An der Marke	13	7	6	11
16068007	Eckstedt	3	-	3	2
16068036	Markvippach	5	2	3	3
16068048	Schloßvippach	10	6	4	8
16068052	Sprötau	8	4	4	6
16068056	Vogelsberg	7	4	3	6
1606850	EG Elxleben	38	25	13	35
16068009	Elxleben	36	23	13	33
16068061	Witterda	2	2	-	2
16069000	Landkreis Hildburghausen	1 006	621	385	898
1606900	Landratsamt Hildburghausen	375	293	82	349
16069014	Gleichamberg	27	19	8	25
16069024	Hildburghausen, Stadt	125	96	29	120
16069039	Sachsenbrunn	27	13	14	24
16069042	Schleusegrund	26	14	12	23
16069043	Schleusingen, Stadt	31	14	17	26
16069048	St.Kilian	28	11	17	23
16069049	Straufhain	18	8	10	14

1) nur Kernhaushalt (BB 21)

Noch: 23. Personal der Gemeinden und Gemeindeverbände ¹⁾ am 30.06.2009
nach Umfang der Tätigkeit und Vollzeitäquivalente

Schlüssel	Land - Kreisfreie Stadt Landkreis - Einheitsgemeinde Verwaltungsgemeinschaft - Erfüllende Gemeinde	Beschäftigte			Vollzeit- äquivalente
		insgesamt	davon		
			Vollzeit	Teilzeit	
Noch: Landkreis Hildburghausen					
16069051	Themar, Stadt	42	17	25	37
16069053	Veilsdorf	32	21	11	29
16069059	Nahetal-Waldau	29	6	23	22
16069061	Masserberg	17	11	6	16
1606902	VG Feldstein	54	17	37	44
16069900	Verwaltung Feldstein	19	5	14	15
16069001	Ahlstädt	2	-	2	2
16069003	Beinerstadt	1	-	1	1
16069004	Bischofrod	2	-	2	2
16069008	Dingsleben	3	-	3	2
16069009	Ehrenberg	1	-	1	1
16069011	Eichenberg	-	-	-	-
16069016	Grimmelshausen	-	-	-	-
16069017	Grub	1	-	1	1
16069021	Henfstädt	1	-	1	1
16069025	Kloster Veßra	-	-	-	-
16069026	Lengfeld	4	3	1	4
16069028	Marisfeld	3	1	2	3
16069035	Oberstadt	7	2	5	6
16069037	Reurieth	2	2	-	2
16069044	Schmeheim	4	2	2	4
16069047	St.Bernhard	4	2	2	4
1606903	VG Gleichberge	47	19	28	37
16069903	Verwaltung Gleichberge	10	7	3	9
16069018	Haina	12	3	9	9
16069031	Mendhausen	1	1	-	1
16069032	Milz	9	2	7	7
16069038	Römhild, Stadt	14	6	8	10
16069055	Westenfeld	1	-	1	1
1606904	VG Heldburger Unterland	47	15	32	38
16069904	Verwaltung Heldburger Unterland	15	4	11	13
16069002	Bad Colberg-Heldburg, Stadt	22	5	17	16
16069015	Gompertshausen	1	1	-	1
16069019	Hellingen	3	1	2	2
16069041	Schlechtsart	-	-	-	-
16069046	Schweickershausen	-	-	-	-
16069052	Ummerstadt, Stadt	3	1	2	2
16069056	Westhausen	3	3	-	3
1606950	EG Eisfeld	36	16	20	33
16069012	Eisfeld, Stadt	35	15	20	32
16069005	Bockstadt	1	1	-	1
1606951	EG Auengrund	45	31	14	39
16069058	Auengrund	44	30	14	38
16069006	Brünn/Thüringen	1	1	-	1
16070000	Landkreis Ilm-Kreis	1 607	922	685	1 377
1607000	Landratsamt Ilm-Kreis	549	384	165	482
16070028	Ichtershausen	57	44	13	53
16070029	Ilmenau, Stadt	244	145	99	210
16070032	Langewiesen, Stadt	40	18	22	34
16070048	Stadtilm, Stadt	33	21	12	31

1) nur Kernhaushalt (BB 21)

Noch: 23. Personal der Gemeinden und Gemeindeverbände ¹⁾ am 30.06.2009
nach Umfang der Tätigkeit und Vollzeitäquivalente

Schlüssel	Land - Kreisfreie Stadt Landkreis - Einheitsgemeinde Verwaltungsgemeinschaft - Erfüllende Gemeinde	Beschäftigte			Vollzeit- äquivalente
		insgesamt	davon		
			Vollzeit	Teilzeit	
Noch: Landkreis Ilm-Kreis					
16070055	Wolfsberg	35	13	22	29
16070056	Ilmtal	43	14	29	33
1607002	VG Geratal	48	24	24	42
16070902	Verwaltung Geratal	31	10	21	26
16070003	Angelroda	-	-	-	-
16070011	Elgersburg	-	-	-	-
16070019	Geraberg	16	14	2	15
16070034	Martinroda	1	-	1	1
16070037	Neusiß	-	-	-	-
1607003	VG Großbreitenbach	34	7	27	28
16070903	Verwaltung Großbreitenbach	20	1	19	16
16070002	Altenfeld	4	-	4	3
16070005	Böhlen	-	-	-	-
16070016	Friedersdorf	-	-	-	-
16070022	Gillersdorf	-	-	-	-
16070025	Großbreitenbach, Stadt	10	6	4	9
16070052	Wildenspring	-	-	-	-
1607006	VG Langer Berg	70	31	39	57
16070906	Verwaltung Langer Berg	26	13	13	21
16070018	Gehren, Stadt	30	13	17	26
16070027	Herschdorf	1	1	-	1
16070035	Möhrenbach	6	2	4	5
16070038	Neustadt am Rennsteig	2	2	-	2
16070042	Pennewitz	5	-	5	3
1607007	VG Oberes Geratal	96	33	63	77
16070907	Verwaltung Oberes Geratal	28	25	3	27
16070014	Frankenhain	6	-	6	4
16070017	Gehlberg	2	-	2	2
16070021	Geschwenda	19	3	16	14
16070023	Gossel	1	-	1	1
16070024	Gräfenroda	24	5	19	18
16070033	Liebenstein	1	-	1	1
16070043	Plaue, Stadt	15	-	15	12
1607008	VG Rennsteig	32	12	20	26
16070908	Verwaltung Rennsteig	22	5	17	18
16070015	Frauenwald	3	2	1	3
16070046	Schmiedefeld am Rennsteig	4	2	2	3
16070049	Stützerbach	3	3	-	3
1607009	VG Riechheimer Berg	65	22	43	51
16070909	Verwaltung Riechheimer Berg	43	10	33	33
16070001	Alkersleben	1	-	1	1
16070006	Bösleben-Wüllersleben	2	1	1	2
16070008	Dornheim	1	1	-	1
16070012	Elleben	5	4	1	5
16070013	Elxleben	3	-	3	2
16070031	Kirchheim	2	1	1	2
16070041	Osthausen-Wülfershausen	5	2	3	4
16070044	Rockhausen	1	1	-	1
16070054	Witzleben	2	2	-	2

1) nur Kernhaushalt (BB 21)

Noch: 23. Personal der Gemeinden und Gemeindeverbände ¹⁾ am 30.06.2009
nach Umfang der Tätigkeit und Vollzeitäquivalente

Schlüssel	Land - Kreisfreie Stadt Landkreis - Einheitsgemeinde Verwaltungsgemeinschaft - Erfüllende Gemeinde	Beschäftigte			Vollzeit- äquivalente
		insgesamt	davon		
			Vollzeit	Teilzeit	
Noch: Landkreis Ilm-Kreis					
1607050	EG Arnstadt	261	154	107	224
16070004	Arnstadt, Stadt	218	135	83	189
16070051	Wachsenburggemeinde	20	13	7	18
16070053	Wipfratal	23	6	17	18
16071000	Landkreis Weimarer Land	1 334	821	513	1 135
1607100	Landratsamt Weimarer Land	496	376	120	428
16071001	Apolda, Stadt	375	151	224	297
16071003	Bad Berka, Stadt	61	44	17	54
16071008	Blankenhain, Stadt	35	21	14	29
16071099	Saaleplatte	29	22	7	27
1607102	VG Berlstedt	42	20	22	36
16071902	Verwaltung Berlstedt	25	9	16	20
16071005	Ballstedt	1	1	-	1
16071007	Berlstedt	4	3	1	4
16071017	Ettersburg	2	2	-	2
16071047	Krauthelm	1	1	-	1
16071061	Neumark, Stadt	1	1	-	1
16071076	Ramsla	2	1	1	2
16071085	Schwerstedt	1	1	-	1
16071092	Vippachedelhausen	5	1	4	4
1607103	VG Buttstedt	19	10	9	17
16071903	Verwaltung Buttstedt	12	6	6	11
16071011	Buttstedt, Stadt	3	2	1	3
16071023	Großobringen	2	-	2	2
16071028	Heichelheim	-	-	-	-
16071039	Kleinobringen	-	-	-	-
16071051	Leutenthal	-	-	-	-
16071081	Rohrbach	-	-	-	-
16071082	Sachsenhausen	1	1	-	1
16071097	Wohlsborn	1	1	-	1
1607104	VG Ilmtal-Weinstraße	31	22	9	29
16071904	Verwaltung Ilmtal-Weinstraße	14	11	3	13
16071048	Kromsdorf	2	2	-	2
16071052	Liebstedt	2	2	-	2
16071054	Mattstedt	2	2	-	2
16071062	Niederreißen	-	-	-	-
16071063	Niederroßla	3	1	2	3
16071066	Nirmsdorf	-	-	-	-
16071068	Oberreißen	1	-	1	1
16071072	Oßmannstedt	6	3	3	6
16071074	Pfiffelbach	1	1	-	1
16071096	Willerstedt	-	-	-	-
1607107	VG Kranichfeld	48	28	20	42
16071907	Verwaltung Kranichfeld	17	13	4	15
16071032	Hohenfelden	-	-	-	-
16071043	Klettbach	12	8	4	11
16071046	Kranichfeld, Stadt	9	6	3	8
16071059	Nauendorf	1	-	1	1
16071079	Rittersdorf	-	-	-	-
16071087	Tonndorf	9	1	8	7

1) nur Kernhaushalt (BB 21)

Noch: 23. Personal der Gemeinden und Gemeindeverbände ¹⁾ am 30.06.2009
nach Umfang der Tätigkeit und Vollzeitäquivalente

Schlüssel	Land - Kreisfreie Stadt Landkreis - Einheitsgemeinde Verwaltungsgemeinschaft - Erfüllende Gemeinde	Beschäftigte			Vollzeit- äquivalente
		insgesamt	davon		
			Vollzeit	Teilzeit	
Noch: Landkreis Weimarer Land					
1607108	VG Mellingen	66	30	36	55
16071908	Verwaltung Mellingen	18	13	5	16
16071009	Buchart	-	-	-	-
16071013	Döbritschen	-	-	-	-
16071019	Frankendorf	-	-	-	-
16071025	Großschwabhausen	13	6	7	12
16071027	Hammerstedt	1	-	1	1
16071031	Hetschburg	1	1	-	1
16071037	Kapellendorf	3	1	2	3
16071038	Kiliansroda	-	-	-	-
16071042	Kleinschwabhausen	4	-	4	3
16071049	Lehnstedt	5	1	4	4
16071053	Magdala, Stadt	4	4	-	4
16071055	Mechelroda	4	1	3	2
16071056	Mellingen	5	2	3	4
16071071	Oettern	-	-	-	-
16071089	Umpferstedt	8	1	7	7
16071093	Vollersroda	-	-	-	-
16071095	Wiegendorf	-	-	-	-
1607112	VG Grammetal	59	43	16	54
16071912	Verwaltung Grammetal	19	13	6	16
16071006	Bechstedtstraß	-	-	-	-
16071012	Daasdorf a. Berge	-	-	-	-
16071034	Hopfgarten	7	6	1	7
16071036	Isseroda	5	-	5	4
16071057	Mönchenholzhausen	13	12	1	13
16071065	Niederzimmern	10	7	3	9
16071067	Nohra	4	4	-	4
16071073	Ottstedt a. Berge	-	-	-	-
16071088	Troistedt	1	1	-	1
1607151	EG Bad Sulza	73	54	19	67
16071004	Bad Sulza, Stadt	36	23	13	32
16071002	Auerstedt	3	2	1	3
16071015	Eberstedt	-	-	-	-
16071018	Flurstedt	2	1	1	2
16071021	Gebstedt	1	1	-	1
16071022	Großheringen	20	19	1	20
16071044	Ködderitzsch	1	1	-	1
16071064	Niedertrebra	3	3	-	3
16071069	Obertrebra	1	1	-	1
16071077	Rannstedt	2	2	-	2
16071078	Reisdorf	2	-	2	2
16071083	Schmiedehausen	1	-	1	1
16071094	Wickerstedt	1	1	-	1
16072000	Landkreis Sonneberg	749	529	220	674
1607200	Landratsamt Sonneberg	365	274	91	333
16072002	Effelder-Rauenstein	17	12	5	14
16072005	Föritz	29	28	1	29
16072009	Judenbach	8	4	4	7
16072011	Lauscha, Stadt	23	10	13	19

1) nur Kernhaushalt (BB 21)

Noch: 23. Personal der Gemeinden und Gemeindeverbände ¹⁾ am 30.06.2009
nach Umfang der Tätigkeit und Vollzeitäquivalente

Schlüssel	Land - Kreisfreie Stadt Landkreis - Einheitsgemeinde Verwaltungsgemeinschaft - Erfüllende Gemeinde	Beschäftigte			Vollzeit- äquivalente
		insgesamt	davon		
			Vollzeit	Teilzeit	
Noch: Landkreis Sonneberg					
16072012	Mengersgereuth-Hämmern	12	12	-	12
16072014	Neuhaus-Schierschnitz	18	9	9	16
16072018	Sonneberg, Stadt	163	105	58	145
16072022	Oberland am Rennsteig	12	5	7	10
1607250	EG Schalkau	24	10	14	17
16072015	Schalkau, Stadt	21	8	13	15
16072001	Bachfeld	3	2	1	3
1607251	EG Neuhaus am Rennweg	49	36	13	44
16072013	Neuhaus am Rennweg, Stadt	39	29	10	35
16072006	Goldisthal	4	3	1	4
16072016	Scheibe-Alsbach	2	2	-	2
16072017	Siegmundsburg	4	2	2	4
1607252	EG Steinach	29	24	5	28
16072019	Steinach, Stadt	26	21	5	25
16072021	Steinheid	3	3	-	3
16073000	Landkreis Saalfeld-Rudolstadt	1 675	1 018	657	1 472
1607300	Landratsamt Saalfeld-Rudolstadt	674	485	189	604
16073005	Bad Blankenburg, Stadt	46	24	22	40
16073028	Gräfenthal, Stadt	17	13	4	15
16073036	Kamsdorf	17	16	1	17
16073042	Königsee, Stadt	49	19	30	40
16073075	Rottenbach	14	9	5	13
16073076	Rudolstadt, Stadt	218	48	170	188
16073105	Remda-Teichel, Stadt	19	8	11	15
16073106	Leutenberg, Stadt	20	7	13	15
16073108	Saalfelder Höhe	35	23	12	31
16073109	Uhlstädt-Kirchhasel	37	26	11	34
16073111	Unterwellenborn	39	26	13	34
1607301	VG Bergbahnregion/Schwarzatal	83	63	20	77
16073901	Verwaltung Bergbahnregion/Schwarzatal	24	11	13	20
16073013	Cursdorf	39	37	2	39
16073014	Deesbach	1	-	1	1
16073037	Katzhütte	10	7	3	9
16073056	Meuselbach-Schwarzühle	4	3	1	4
16073065	Oberweißbach/Thür. Wald, Stadt	5	5	-	5
1607302	VG Lichtetal am Rennsteig	31	19	12	28
16073902	Verwaltung Lichtetal am Rennsteig	14	7	7	12
16073049	Lichte	3	3	-	3
16073066	Piesau	3	3	-	3
16073068	Reichmannsdorf	3	2	1	3
16073079	Schmiedefeld	8	4	4	7
1607303	VG Mittleres Schwarzatal	57	35	22	49
16073903	Verwaltung Mittleres Schwarzatal	22	13	9	18
16073001	Allendorf	7	6	1	7
16073006	Bechstet	-	-	-	-
16073017	Döschnitz	1	-	1	1
16073021	Dröbischau	1	1	-	1
16073054	Mellenbach-Glasbach	3	-	3	2
16073055	Meura	12	8	4	11
16073063	Oberhain				

1) nur Kernhaushalt (BB 21)

Noch: 23. Personal der Gemeinden und Gemeindeverbände ¹⁾ am 30.06.2009
nach Umfang der Tätigkeit und Vollzeitäquivalente

Schlüssel	Land - Kreisfreie Stadt Landkreis - Einheitsgemeinde Verwaltungsgemeinschaft - Erfüllende Gemeinde	Beschäftigte			Vollzeit- äquivalente
		insgesamt	davon		
			Vollzeit	Teilzeit	
Noch: Landkreis Saalfeld-Rudolstadt					
16073074	Rohrbach	-	-	-	-
16073082	Schwarzburg	4	4	-	4
16073084	Sitzendorf	3	2	1	3
16073094	Unterweißbach	4	1	3	4
16073101	Wittgendorf	-	-	-	-
1607305	VG Probstzella-Lehesten-Marktgörlitz	39	23	16	32
16073905	Verwaltung Probstzella-Lehesten-Marktgörlitz	17	8	9	13
16073046	Lehesten, Stadt	8	5	3	7
16073067	Probstzella	14	10	4	13
1607350	EG Saalfeld	245	158	87	214
16073077	Saalfeld/Saale, Stadt	245	158	87	214
16073004	Arnsgereth	-	-	-	-
1607351	EG Kaulsdorf	35	16	19	27
16073038	Kaulsdorf	20	11	9	16
16073002	Altenbeuthen	-	-	-	-
16073035	Hohenwarte	5	1	4	4
16073107	Drognitz	10	4	6	7
16074000	Landkreis Saale-Holzland-Kreis	1 139	669	470	991
1607400	Landratsamt Saale-Holzland-Kreis	437	354	83	405
16074044	Kahla, Stadt	55	6	49	40
16074116	Schkölen, Stadt	27	5	22	17
1607405	VG Heide-Elstertal	51	18	33	42
16074905	Verwaltung Heide-Elstertal	22	5	17	18
16074012	Crossen an der Elster	7	6	1	7
16074038	Hartmannsdorf	3	2	1	2
16074039	Heide-Elstertal	16	3	13	13
16074072	Rauda	1	1	-	1
16074092	Silbitz	1	1	-	1
16074106	Walpernhain	1	-	1	1
1607407	VG Hügelland/Täler	40	20	20	34
16074907	Verwaltung Hügelland/Täler	16	8	8	14
16074007	Bremsnitz	-	-	-	-
16074017	Eineborn	2	1	1	2
16074022	Geisenhain	1	1	-	1
16074024	Gneus	-	-	-	-
16074029	Großbockedra	1	-	1	0
16074045	Karlsdorf	-	-	-	-
16074046	Kleinbockedra	-	-	-	-
16074047	Kleinebersdorf	-	-	-	-
16074053	Lippersdorf-Erdmannsdorf	-	-	-	-
16074056	Meusebach	-	-	-	-
16074064	Oberbodnitz	-	-	-	-
16074066	Ottendorf	2	2	-	2
16074071	Rattelsdorf	-	-	-	-
16074074	Rausdorf	1	1	-	1
16074077	Renthendorf	6	1	5	5
16074097	Tautendorf	-	-	-	-
16074101	Tissa	-	-	-	-
16074102	Trockenborn-Wolfersdorf	3	1	2	3
16074103	Tröbnitz	2	2	-	2

1) nur Kernhaushalt (BB 21)

Noch: 23. Personal der Gemeinden und Gemeindeverbände ¹⁾ am 30.06.2009
nach Umfang der Tätigkeit und Vollzeitäquivalente

Schlüssel	Land - Kreisfreie Stadt Landkreis - Einheitsgemeinde Verwaltungsgemeinschaft - Erfüllende Gemeinde	Beschäftigte			Vollzeit- äquivalente
		insgesamt	davon		
			Vollzeit	Teilzeit	
Noch: Landkreis Saale-Holzland-Kreis					
16074104	Unterbodnitz	-	-	-	-
16074107	Waltersdorf	-	-	-	-
16074108	Weißbach	6	3	3	5
1607411	VG Südliches Saaletal	146	40	106	114
16074900	Verwaltung Südliches Saaletal	73	19	54	57
16074002	Altenberga	7	1	6	5
16074004	Bibra	1	-	1	1
16074008	Bucha	9	4	5	8
16074016	Eichenberg	2	1	1	2
16074021	Freienorla	3	1	2	2
16074031	Großeutersdorf	1	-	1	1
16074033	Großpürschütz	8	-	8	6
16074034	Gumperda	2	1	1	2
16074042	Hummelshain	1	1	-	1
16074048	Kleineutersdorf	1	1	-	1
16074049	Laasdorf	6	2	4	5
16074052	Lindig	1	-	1	1
16074057	Milda	9	3	6	7
16074065	Orlamünde, Stadt	2	-	2	2
16074076	Reinstädt	7	1	6	6
16074079	Rothenstein	3	1	2	2
16074087	Schöps	1	-	1	1
16074089	Seitenroda	-	-	-	-
16074095	Sulza	1	1	-	1
16074114	Zöllnitz	8	3	5	6
1607414	VG Hermsdorf	89	57	32	80
16074914	Verwaltung Hermsdorf	34	24	10	31
16074041	Hermsdorf, Stadt	38	18	20	33
16074059	Mörsdorf	4	4	-	4
16074075	Reichenbach	9	7	2	8
16074084	Schleifreisen	-	-	-	-
16074093	St.Gangloff	4	4	-	4
1607415	VG Dornburg-Camburg	99	61	38	89
16074915	Verwaltung Dornburg-Camburg	25	22	3	24
16074011	Dornburg-Camburg, Stadt	40	28	12	36
16074019	Frauenprießnitz	2	2	-	2
16074026	Golmsdorf	9	1	8	8
16074032	Großlößbichau	9	4	5	8
16074036	Hainichen	1	-	1	1
16074043	Jenalöbnitz	-	-	-	-
16074051	Lehesten	5	2	3	5
16074054	Löberschütz	-	-	-	-
16074063	Neuengönnna	7	2	5	6
16074096	Tautenburg	-	-	-	-
16074099	Thierschneck	1	-	1	1
16074112	Wichmar	-	-	-	-
16074113	Zimmern	-	-	-	-
1607450	EG Stadtroda	33	17	16	30
16074094	Stadtroda, Stadt	29	14	15	26
16074006	Bollberg	1	-	1	1
16074058	Möckern	2	2	-	2

1) nur Kernhaushalt (BB 21)

Noch: 23. Personal der Gemeinden und Gemeindeverbände ¹⁾ am 30.06.2009
nach Umfang der Tätigkeit und Vollzeitäquivalente

Schlüssel	Land - Kreisfreie Stadt Landkreis - Einheitsgemeinde Verwaltungsgemeinschaft - Erfüllende Gemeinde	Beschäftigte			Vollzeit- äquivalente
		insgesamt	davon		
			Vollzeit	Teilzeit	
Noch: Landkreis Saale-Holzland-Kreis					
16074069	Quirla	1	1	-	1
16074081	Ruttersdorf-Lotschen	-	-	-	-
1607451	EG Bürgel	18	11	7	15
16074009	Bürgel, Stadt	17	11	6	14
16074028	Graitschen b. Bürgel	1	-	1	1
16074061	Nausnitz	-	-	-	-
16074068	Poxdorf	-	-	-	-
1607452	EG Eisenberg	72	50	22	64
16074018	Eisenberg, Stadt	70	48	22	62
16074025	Gösen	-	-	-	-
16074037	Hainspitz	2	2	-	2
16074055	Mertendorf	-	-	-	-
16074067	Petersberg	-	-	-	-
16074073	Rauschwitz	-	-	-	-
1607453	EG Bad Klosterlausnitz	72	30	42	60
16074003	Bad Klosterlausnitz	31	21	10	29
16074001	Albersdorf	1	-	1	1
16074005	Bobeck	8	-	8	5
16074082	Scheiditz	-	-	-	-
16074085	Schlöben	3	2	1	3
16074086	Schöngleina	1	-	1	1
16074091	Serba	6	3	3	6
16074098	Tautenhain	11	3	8	8
16074105	Waldeck	1	-	1	1
16074109	Weißborn	10	1	9	8
16075000	Landkreis Saale-Orla-Kreis	1 223	468	755	1 025
1607500	Landratsamt Saale-Orla-Kreis	545	132	413	456
16075046	Hirschberg, Stadt	24	13	11	21
16075062	Bad Lobenstein, Stadt	75	46	29	64
16075085	Pößneck, Stadt	83	51	32	72
16075098	Schleiz, Stadt	56	50	6	54
16075129	Krölpa	16	11	5	15
16075131	Gefell, Stadt	15	7	8	14
16075132	Tanna, Stadt	26	5	21	19
16075133	Wurzbach, Stadt	33	6	27	25
16075135	Saalburg-Ebersdorf, Stadt	54	28	26	47
1607504	VG Seenplatte	42	22	20	37
16075904	Verwaltung Seenplatte	16	11	5	15
16075008	Bucha	-	-	-	-
16075012	Chursdorf	-	-	-	-
16075014	Dittersdorf	2	1	1	2
16075017	Dragensdorf	-	-	-	-
16075018	Dreba	-	-	-	-
16075033	Görkwitz	-	-	-	-
16075034	Göschitz	1	1	-	1
16075048	Kirschkau	-	-	-	-
16075049	Knau	6	1	5	5
16075063	Löhma	2	1	1	2
16075068	Moßbach	3	2	1	3
16075072	Neundorf (bei Schleiz)	4	1	3	4

1) nur Kernhaushalt (BB 21)

Noch: 23. Personal der Gemeinden und Gemeindeverbände ¹⁾ am 30.06.2009
nach Umfang der Tätigkeit und Vollzeitäquivalente

Schlüssel	Land - Kreisfreie Stadt Landkreis - Einheitsgemeinde Verwaltungsgemeinschaft - Erfüllende Gemeinde	Beschäftigte			Vollzeit- äquivalente
		insgesamt	davon		
			Vollzeit	Teilzeit	
Noch: Landkreis Saale-Orla-Kreis					
16075076	Oettersdorf	2	2	-	2
16075083	Plothen	2	-	2	2
16075084	Pörmitz	1	-	1	1
16075109	Tegau	3	2	1	3
16075119	Volkmannsdorf	-	-	-	-
1607505	VG Oppurg	41	13	28	34
16075905	Verwaltung Oppurg	12	3	9	10
16075006	Bodelwitz	5	2	3	4
16075016	Döbritz	-	-	-	-
16075031	Gertewitz	-	-	-	-
16075039	Grobengereuth	-	-	-	-
16075054	Langenorla	9	1	8	7
16075056	Lausnitz b. Neustadt	-	-	-	-
16075074	Nimritz	3	-	3	3
16075075	Oberoppurg	-	-	-	-
16075077	Oppurg	10	6	4	8
16075087	Quaschwitz	-	-	-	-
16075105	Solkwitz	-	-	-	-
16075121	Weira	1	-	1	1
16075124	Wernburg	1	1	-	1
1607508	VG Saale-Rennsteig	48	18	30	39
16075908	Verwaltung Saale-Rennsteig	18	1	17	13
16075002	Birkenhügel	1	1	-	1
16075003	Blankenberg	7	6	1	7
16075004	Blankenstein	10	5	5	9
16075042	Harra	7	4	3	6
16075071	Neundorf (bei Lobenstein)	3	1	2	2
16075086	Pottiga	1	-	1	1
16075097	Schlegel	1	-	1	1
1607511	VG Triptis	30	12	18	25
16075911	Verwaltung Triptis	17	7	10	14
16075019	Dreitzsch	1	-	1	1
16075029	Geroda	-	-	-	-
16075057	Lemnitz	1	-	1	1
16075065	Miesitz	1	-	1	1
16075066	Mittelpöllnitz	-	-	-	-
16075082	Pillingsdorf	-	-	-	-
16075093	Rosendorf	-	-	-	-
16075099	Schmieritz	2	-	2	2
16075114	Tömmelsdorf	-	-	-	-
16075116	Triptis, Stadt	8	5	3	7
1607513	VG Ranis-Ziegenrück	39	9	30	29
16075913	Verwaltung Ranis-Ziegenrück	18	1	17	13
16075013	Crispendorf	4	1	3	3
16075023	Eßbach	-	-	-	-
16075035	Gössitz	1	1	-	1
16075047	Keila	-	-	-	-
16075069	Moxa	-	-	-	-
16075079	Paska	-	-	-	-
16075081	Peuschen	4	-	4	3
16075088	Ranis, Stadt	9	4	5	7

1) nur Kernhaushalt (BB 21)

Noch: 23. Personal der Gemeinden und Gemeindeverbände ¹⁾ am 30.06.2009
nach Umfang der Tätigkeit und Vollzeitäquivalente

Schlüssel	Land - Kreisfreie Stadt Landkreis - Einheitsgemeinde Verwaltungsgemeinschaft - Erfüllende Gemeinde	Beschäftigte			Vollzeit- äquivalente
		insgesamt	davon		
			Vollzeit	Teilzeit	
Noch: Landkreis Saale-Orla-Kreis					
16075101	Schmorda	-	-	-	-
16075102	Schöndorf	1	1	-	1
16075103	Seisla	-	-	-	-
16075125	Wilhelmsdorf	1	-	1	1
16075127	Ziegenrück, Stadt	1	1	-	1
1607550	EG Neustadt an der Orla	61	36	25	52
16075073	Neustadt an der Orla, Stadt	53	34	19	46
16075007	Breitenhain	2	-	2	2
16075051	Kospoda	1	1	-	1
16075061	Linda bei Neustadt a.d.Orla	5	1	4	3
16075106	Stanau	-	-	-	-
1607551	EG Remptendorf	35	9	26	25
16075009	Burgk	1	1	-	1
16075134	Remptendorf	34	8	26	24
16076000	Landkreis Greiz	1 758	981	777	1 508
1607600	Landratsamt Greiz	682	446	236	592
16076039	Langenwetzendorf	27	14	13	22
16076061	Ronneburg, Stadt	37	21	16	32
16076084	Wünschendorf/Elster	31	21	10	27
16076088	Harth-Pöllnitz	27	9	18	22
16076089	Kraftsdorf	51	17	34	43
16076091	Vogtländisches Oberland	31	11	20	25
1607604	VG Ländereck	50	16	34	42
16076904	Verwaltung Ländereck	11	8	3	10
16076009	Braunichswalde	7	2	5	6
16076017	Endschütz	1	-	1	1
16076019	Gauern	2	1	1	2
16076027	Hilbersdorf	-	-	-	-
16076034	Kauern	2	-	2	2
16076043	Linda b. Weida	9	1	8	8
16076055	Paitzdorf	2	-	2	1
16076062	Rückersdorf	3	2	1	3
16076069	Seelingstädt	13	2	11	10
1607605	VG Leubatal	39	6	33	29
16076905	Verwaltung Leubatal	13	3	10	10
16076024	Hain	-	-	-	-
16076029	Hohenleuben, Stadt	7	-	7	5
16076031	Hohenölsen	2	-	2	1
16076038	Kühdorf	-	-	-	-
16076045	Lunzig	4	-	4	3
16076051	Neugernsdorf	-	-	-	-
16076065	Schömburg	-	-	-	-
16076073	Steinsdorf	7	1	6	5
16076074	Teichwitz	-	-	-	-
16076083	Wildetaube	6	2	4	5
1607606	VG Münchenbernsdorf	48	14	34	35
16076906	Verwaltung Münchenbernsdorf	16	7	9	12
16076007	Bocka	-	-	-	-
16076033	Hundhaupten	3	1	2	2
16076042	Lederhose	4	2	2	3

1) nur Kernhaushalt (BB 21)

Noch: 23. Personal der Gemeinden und Gemeindeverbände ¹⁾ am 30.06.2009
nach Umfang der Tätigkeit und Vollzeitäquivalente

Schlüssel	Land - Kreisfreie Stadt Landkreis - Einheitsgemeinde Verwaltungsgemeinschaft - Erfüllende Gemeinde	Beschäftigte			Vollzeit- äquivalente
		insgesamt	davon		
			Vollzeit	Teilzeit	
Noch: Landkreis Greiz					
16076044	Lindenkreuz	1	-	1	0
16076049	Münchenbernsdorf, Stadt	12	2	10	9
16076064	Saara	4	1	3	3
16076068	Schwarzbach	1	-	1	0
16076086	Zedlitz	7	1	6	5
1607608	VG Am Brahmatal	60	10	50	47
16076908	Verwaltung Am Brahmatal	15	5	10	12
16076006	Bethenhausen	-	-	-	-
16076008	Brahmenau	12	1	11	9
16076023	Großenstein	14	1	13	11
16076028	Hirschfeld	-	-	-	-
16076036	Korbußen	6	1	5	5
16076058	Pölzig	11	1	10	9
16076059	Reichstädt	2	1	1	1
16076067	Schwaara	-	-	-	-
1607612	VG Auma-Weidatal	23	18	5	21
16076912	Verwaltung Auma-Weidatal	16	14	2	15
16076002	Auma, Stadt	1	1	-	1
16076011	Braunsdorf	-	-	-	-
16076021	Göhren-Döhlen	-	-	-	-
16076046	Merkendorf	2	1	1	2
16076071	Silberfeld	-	-	-	-
16076072	Staitz	-	-	-	-
16076082	Wiebelsdorf	4	2	2	3
16076085	Zadelsdorf	-	-	-	-
1607651	EG Bad Köstritz	43	26	17	39
16076003	Bad Köstritz, Stadt	40	23	17	36
16076012	Caaschwitz	3	3	-	3
16076026	Hartmannsdorf	-	-	-	-
1607652	EG Greiz	268	187	81	245
16076022	Greiz, Stadt	262	185	77	240
16076052	Neumühle/Elster	6	2	4	4
1607653	EG Weida	70	35	35	60
16076079	Weida, Stadt	69	35	34	59
16076014	Crimla	1	-	1	1
1607654	EG Zeulenroda-Triebes	184	82	102	149
16076087	Zeulenroda-Triebes, Stadt	176	79	97	144
16076041	Langenwolschendorf	3	3	-	3
16076081	Weißendorf	5	-	5	3
1607655	EG Berga/Elster	87	48	39	77
16076004	Berga/Elster, Stadt	46	34	12	42
16076047	Mohlsdorf	20	8	12	18
16076075	Teichwolframsdorf	21	6	15	17
16077000	Landkreis Altenburger Land	1 555	632	923	1 334
1607700	Landratsamt Altenburger Land	508	117	391	454
16077001	Altenburg, Stadt	398	271	127	355
16077028	Lucka, Stadt	20	13	7	18
16077032	Meuselwitz, Stadt	126	61	65	100
16077036	Nobitz	41	30	11	36
16077043	Schmöln, Stadt	103	22	81	81

1) nur Kernhaushalt (BB 21)

Noch: 23. Personal der Gemeinden und Gemeindeverbände ¹⁾ am 30.06.2009
nach Umfang der Tätigkeit und Vollzeitäquivalente

Schlüssel	Land - Kreisfreie Stadt Landkreis - Einheitsgemeinde Verwaltungsgemeinschaft - Erfüllende Gemeinde	Beschäftigte			Vollzeit- äquivalente
		insgesamt	davon		
			Vollzeit	Teilzeit	
Noch: Landkreis Altenburger Land					
16077056	Saara	28	12	16	22
1607701	VG Altenburger Land	49	14	35	39
16077901	Verwaltung Altenburger Land	19	8	11	16
16077002	Altkirchen	12	-	12	9
16077003	Dobitschen	3	1	2	2
16077004	Drogen	-	-	-	-
16077008	Göhren	1	1	-	1
16077009	Göllnitz	1	1	-	1
16077013	Großröda	1	-	1	1
16077029	Lumpzig	-	-	-	-
16077031	Mehna	-	-	-	-
16077044	Starkenberg	12	3	9	9
1607704	VG Pleißenau	64	41	23	57
16077904	Verwaltung Pleißenau	16	14	2	15
16077005	Fockendorf	10	8	2	10
16077007	Gerstenberg	2	1	1	1
16077015	Haselbach	6	5	1	6
16077048	Treben	11	6	5	9
16077052	Windischleuba	19	7	12	16
1607705	VG Rositz	73	19	54	57
16077905	Verwaltung Rositz	19	1	18	15
16077022	Kriebitzsch	10	-	10	7
16077027	Lödla	9	1	8	6
16077034	Monstab	5	1	4	4
16077042	Rositz	30	16	14	25
1607708	VG Wieratal	43	8	35	35
16077908	Verwaltung Wieratal	27	1	26	23
16077006	Frohnsdorf	-	-	-	-
16077011	Göpfersdorf	1	1	-	1
16077019	Jückelberg	1	-	1	1
16077023	Langenleuba-Niederhain	7	4	3	6
16077055	Ziegelheim	7	2	5	5
1607709	VG Oberes Sprottental	54	15	39	44
16077909	Verwaltung Oberes Sprottental	14	6	8	11
16077016	Heukewalde	1	-	1	1
16077018	Jonaswalde	3	-	3	2
16077026	Löbichau	11	2	9	8
16077037	Nöbdenitz	10	3	7	9
16077041	Posterstein	3	-	3	2
16077047	Thonhausen	5	1	4	4
16077049	Vollmershain	6	2	4	5
16077051	Wildenbörten	1	1	-	1
1607750	EG Gößnitz	48	9	39	37
16077012	Gößnitz, Stadt	33	7	26	26
16077017	Heyersdorf	-	-	-	-
16077039	Ponitz	15	2	13	10

1) nur Kernhaushalt (BB 21)

