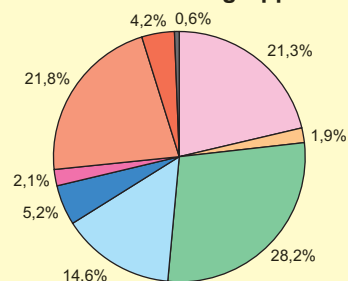


Merkmal	Wintersemester		
	1995/96	2007/08	2008/09
Hochschulen	11	12	13
Studierende insgesamt	27 497	50 267	50 724
davon an			
Universitäten	19 593	34 618	34 491
Kunsthochschulen	636	818	835
Fachhochschulen	6 326	14 271	14 824
Verwaltungsfachhochschulen	942	560	574
Studierende nach Fächergruppen	27 497	50 267	50 724
Sprach- und Kulturwissenschaften	3 904	11 289	10 819
Sport	376	1 028	969
Rechts-, Wirtschafts- und Sozialwissenschaften	8 066	14 470	14 327
Mathematik, Naturwissenschaften	3 647	7 480	7 419
Humanmedizin/Gesundheitswissenschaften	1 805	2 476	2 618
Agrar-, Forst- und Ernährungswissenschaften	914	1 051	1 079
Ingenieurwissenschaften	7 730	10 094	11 051
Kunst, Kunstwissenschaften	1 055	2 082	2 151
Außerhalb der Studienbereichsgliederung	-	297	291

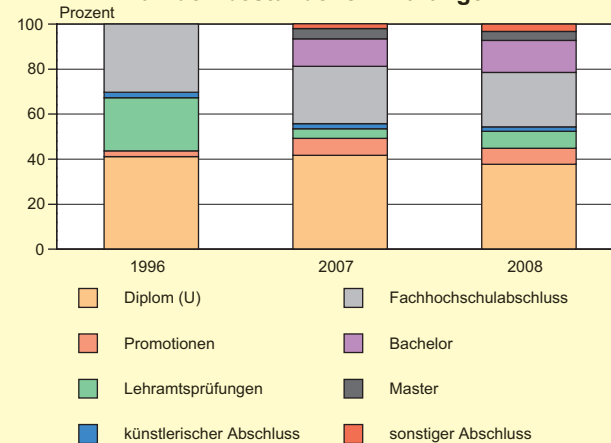
Studierende im Wintersemester 2008/09 nach Fächergruppen



- Sprach- und Kulturwissenschaften
- Sport
- Rechts-, Wirtschafts- und Sozialwissenschaften
- Mathematik, Naturwissenschaften
- Humanmedizin/Gesundheitswissenschaften
- Agrar-, Forst- und Ernährungswissenschaften
- Ingenieurwissenschaften
- Kunst, Kunstwissenschaften
- Außerhalb der Studienbereichsgliederung

Merkmal	Prüfungsjahr		
	1996	2007	2008
Abgelegte Prüfungen insgesamt	4 076	7 296	8 341
darunter			
bestandene Prüfungen zusammen	4 038	7 170	8 070
darunter			
Diplom (U)	1 661	2 987	3 043
Promotion	105	543	571
Lehramtsprüfung	951	298	612
Künstlerischer Abschluss	95	166	164
Fachhochschulabschluss	1 225	1 820	1 949
Bachelor	-	884	1 147
Master	-	320	322

Anteil ausgewählter Prüfungsgruppen an den bestandenen Prüfungen

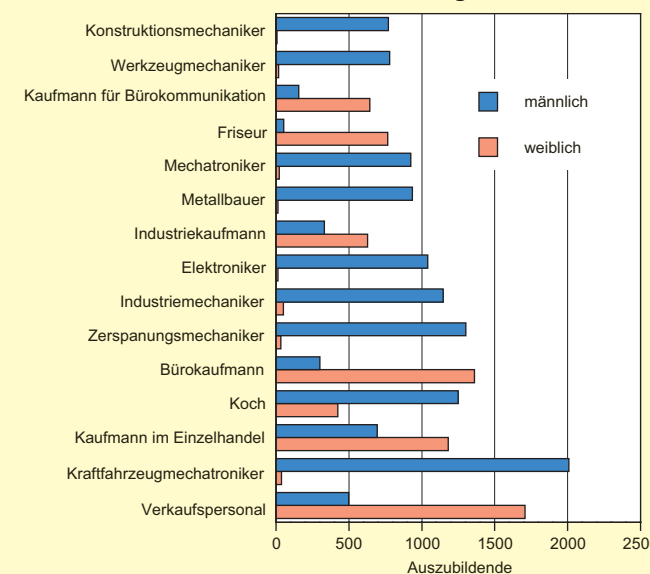


Merkmal	1. Dezember		
	1995	2007	2008
Wissenschaftliches und künstlerisches Personal insgesamt ¹⁾	4 833	7 130	7 462
darunter weiblich ¹⁾	1 289	2 472	2 618
Hauptberufliches Personal	4 288	5 044	5 302
darunter			
Professoren	926	1 056	1 091
Dozenten und Assistenten	242	128	90
wissenschaftliche und künstlerische Mitarbeiter	2 928	3 583	3 842
Verwaltungs-, technisches und sonstiges Personal insgesamt	6 901	6 673	6 804
darunter weiblich	5 152	4 871	4 972

1) ohne studentische Hilfskräfte

Merkmal	1995	2007	2008
Auszubildende insgesamt	57 976	47 818	45 220
davon im Ausbildungsbereich			
Industrie und Handel	23 946	29 322	28 228
Handwerk	26 915	13 333	12 225
Landwirtschaft	1 322	1 763	1 629
Öffentlicher Dienst	1 688	1 168	1 074
Freie Berufe	3 359	1 548	1 455
Hauswirtschaft	746	684	609
Neu abgeschlossene Ausbildungsverträge	21 657	18 151	16 243
davon im Ausbildungsbereich			
Industrie und Handel	10 317	11 768	10 772
Handwerk	8 865	4 550	3 874
Landwirtschaft	609	607	546
Öffentlicher Dienst	457	389	364
Freie Berufe	1 140	601	475
Hauswirtschaft	269	236	212

Am stärksten vertretene Ausbildungsberufe 2008



Thüringer Landesamt für Statistik

Europaplatz 3 • Postfach 90 01 63 • 99104 Erfurt
 Telefon 0361 37-84642 / 84647 • Telefax 0361 37-84699
 E-Mail: auskunft@statistik.thueringen.de
 Internet: www.statistik.thueringen.de

Bildung in Thüringen

Ausgabe 2009

Bestell-Nr. 80 109

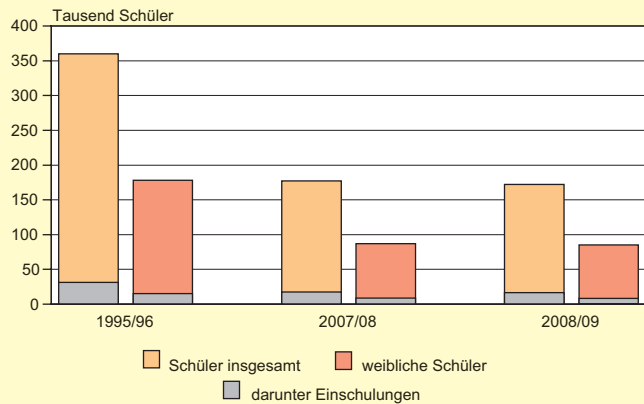


Allgemeinbildende Schulen

Merkmal	1995/96	2007/08	2008/09
Schulen insgesamt ¹⁾	1 302	924	909
Grundschulen	690	472	470
Regelschulen ²⁾	386	245	245
Gymnasien ²⁾	116	99	97
Förderschulen	102	94	90
Integrierte Gesamtschulen ³⁾	6	12	12
Kollegs	2	2	2
Klassen insgesamt	18 123	9 771	9 645
Grundschulen	6 236	3 309	3 373
Regelschulen ⁴⁾	6 204	2 434	2 455
Gymnasien ⁵⁾	3 779	2 438	2 345
Förderschulen	1 782	1 332	1 235
Integrierte Gesamtschulen ³⁾	106	241	220
Kollegs	16	17	17
Schüler insgesamt	359 636	176 597	172 299
Grundschulen	128 764	64 807	64 790
Regelschulen ⁴⁾	123 248	43 706	43 353
Gymnasien ⁵⁾	86 993	50 871	48 019
Förderschulen	17 825	12 442	11 435
Integrierte Gesamtschulen ³⁾	2 496	4 454	4 418
Kollegs	310	317	284
Einschulungen insgesamt	31 267	17 264	16 739
vorfristig	272	345	380
fristgemäß	29 078	15 787	15 014
verspätet	1 917	1 132	1 345

- 1) Organisationseinheit
 2) ab Schuljahr 2008/09 schulartspezifische Einrichtungen
 3) einschließlich Freie Waldorfschulen
 4) einschließlich Schulen mit Regelschulanteil
 5) einschließlich Schulen mit Gymnasialschulanteil

Schüler an allgemeinbildenden Schulen



Berufsbildende Schulen

Merkmal	1995/96	2007/08	2008/09
Schulen insgesamt ¹⁾	120	120	118
nach Schulformen			
Berufsschulen	68	62	62
Berufsfachschulen	97	106	103
Fachoberschulen	32	44	44
berufliche Gymnasien	23	21	23
Fachschulen	41	35	39
berufsbildende Einrichtungen für Behinderte	35	42	42
Klassen insgesamt	4 292	4 894	4 664
Berufsschulen	2 667	2 572	2 493
Berufsfachschulen	653	1 163	1 053
Fachoberschulen	91	146	139
berufliche Gymnasien	172	237	222
Fachschulen	250	290	311
berufsbildende Einrichtungen für Behinderte	459	486	446
Schüler insgesamt	83 131	84 565	79 036
Berufsschulen	55 765	46 913	44 925
Berufsfachschulen	13 259	21 096	18 411
Fachoberschulen	1 869	2 889	2 626
berufliche Gymnasien	2 958	4 218	3 659
Fachschulen	4 782	5 138	5 674
berufsbildende Einrichtungen für Behinderte	4 498	4 311	3 741

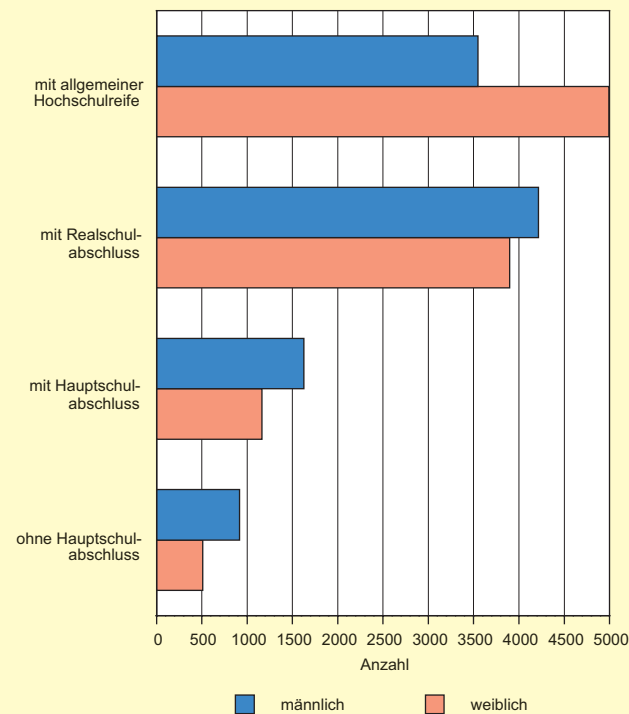
1) Organisationseinheit

Merkmal	1996	2007	2008
Absolventen/Abgänger insgesamt	28 338	32 055	30 668
davon aus			
Berufsschulen	17 192	16 100	15 314
Berufsfachschulen	4 411	9 185	8 601
Fachoberschulen	1 203	1 710	1 786
beruflichen Gymnasien	845	1 333	1 321
Fachschulen	2 296	1 382	1 554
berufsbildenden Einrichtungen für Behinderte	2 391	2 345	2 092
davon			
ohne Abschlusszeugnis	4 466	5 392	5 049
mit Abschlusszeugnis	23 872	26 663	25 619
darunter mit			
Hauptschulabschluss	1 165	1 106	864
Realschulabschluss	1 165	1 889	1 469
Fachhochschulreife	1 280	2 655	2 760
allgemeiner Hochschulreife	809	1 286	1 272

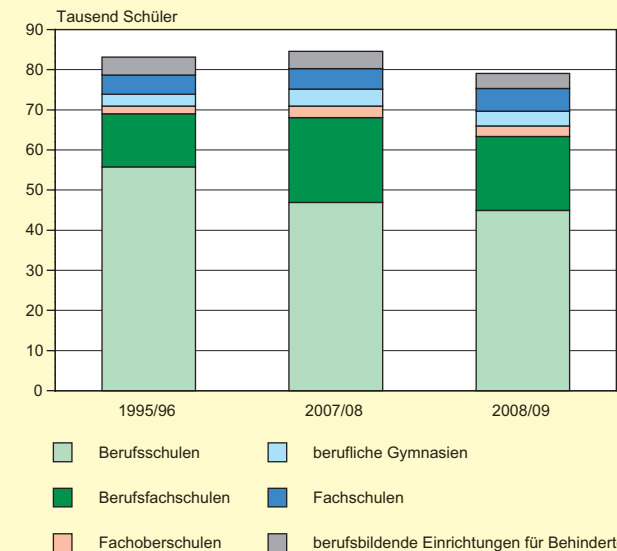
Merkmal	1996	2007	2008
Absolventen/Abgänger ¹⁾ insgesamt	34 271	24 549	20 869
ohne Hauptschulabschluss ²⁾	4 225	1 711	1 426
darunter			
Abschluss im Bildungsgang zur individuellen Lebensbewältigung	122	252	261
Lernförderung	1 314	604	477
mit Hauptschulabschluss	6 964	3 183	2 789
darunter			
mit Qualifizierendem Hauptschulabschluss	3 407	1 099	1 075
mit Realschulabschluss	14 038	11 018	8 113
mit allgemeiner Hochschulreife	9 044	8 637	8 541

- 1) einschließlich Nichtschüler (Externe)
 2) Ab 2003 wird Absolventen/Abgängern aus Klassenstufe 10 und höher eine dem Hauptschulabschluss oder eine dem Realschulabschluss gleichwertige Schulbildung bescheinigt.

Absolventen/Abgänger aus allgemeinbildenden Schulen des Schuljahres 2007/08



Schüler an berufsbildenden Schulen nach Schulformen



Anteil der Absolventen/Abgänger aus berufsbildenden Schulen nach Schulformen

