



# Statistischer Bericht

AIV - j / 10

**Gestorbene  
in Thüringen  
2010  
nach Todesursachen,  
Geschlecht und Altersgruppen**

---

Bestell - Nr. 01 402

## Zeichenerklärung

- 0 weniger als die Hälfte von 1 in der letzten besetzten Stelle, jedoch mehr als nichts
- nichts vorhanden (genau Null)
- . Zahlenwert unbekannt oder geheim zu halten
- ... Angabe fällt später an
- / Zahlenwert nicht sicher genug
- x Tabellenfach gesperrt, weil Aussage nicht sinnvoll
- ( ) Aussagewert eingeschränkt
- r berichtigte Zahl
- p vorläufige Zahl

Anmerkung: Abweichungen in den Summen erklären sich aus dem Runden von Einzelwerten.

Herausgeber:

Thüringer Landesamt für Statistik  
Europaplatz 3, 99091 Erfurt  
Postfach 90 01 63, 99104 Erfurt

Telefon: 0361 37-84642/84647  
Telefax: 0361 37-84699  
Internet: [www.statistik.thueringen.de](http://www.statistik.thueringen.de)  
E-Mail: [auskunft@statistik.thueringen.de](mailto:auskunft@statistik.thueringen.de)

Auskunft erteilt:

Referat: Bildung, Kultur,  
Gesundheits- und Sozialwesen  
Telefon: 0361 37-734517

Herausgegeben im August 2011

Heft-Nr.: 190 / 11  
Preis: 5,00 EUR

© Thüringer Landesamt für Statistik, Erfurt, 2011

Für nichtgewerbliche Zwecke sind Vervielfältigung und unentgeltliche Verbreitung, auch auszugsweise, mit Quellenangabe gestattet. Die Verbreitung, auch auszugsweise, über elektronische Systeme/Datenträger bedarf der vorherigen Zustimmung. Alle übrigen Rechte bleiben vorbehalten.

## Inhaltsverzeichnis

	Seite
<b>Vorbemerkungen</b>	2
<b>Tabellen</b>	
1. Sterbefälle 2008 bis 2010 nach Geschlecht und Todesursachen	4
2. Sterbefälle 2010 nach ausgewählten Merkmalen und Todesursachen Insgesamt	8
3. Sterbefälle 2010 nach ausgewählten Merkmalen und Todesursachen Männlich	10
4. Sterbefälle 2010 nach ausgewählten Merkmalen und Todesursachen Weiblich	12
5. Sterbefälle 2010 nach Altersgruppen und Todesursachen	14
6. Säuglingssterbefälle 2010 nach Altersgruppen und ausgewählten Todesursachen	16
7. Sterbefälle 2010 durch Unfälle nach Unfallkategorien und Altersgruppen	17
8. Sterbefälle 2010 durch Unfälle nach Unfallkategorien und äußeren Ursachen	17
9. Sterbefälle 2010 nach den häufigsten Todesursachen und Kreisen	18
10. Mittleres Sterbealter bei Sterbefällen 2010 nach den häufigsten Todesursachen und Kreisen	20
<b>Grafiken</b>	
Sterbefälle 2010 nach Todesursachen	3
Mittleres Sterbealter bei Sterbefällen 2010 nach den häufigsten Todesursachen	3
Sterbefälle 2010 durch Unfälle nach Altersgruppen und ausgewählten Unfallkategorien	16

## Vorbemerkungen

### Rechtsgrundlage

Gesetz über die Statistik der Bevölkerungsbewegung und die Fortschreibung des Bevölkerungsstandes (Bevölkerungsstatistikgesetz - BevStatG) in der Fassung der Bekanntmachung vom 14. März 1980 (BGBl. I S. 308), zuletzt geändert durch Artikel 1 des Gesetzes vom 18. Juli 2008 (BGBl. I S. 1290), in Verbindung mit dem Gesetz über die Statistik für Bundeszwecke (Bundesstatistikgesetz - BStatG) vom 22. Januar 1987 (BGBl. I S. 462, 565), zuletzt geändert durch Artikel 3 des Gesetzes vom 7. September 2007 (BGBl. I S. 2246).

### Methodische Hinweise

Die Todesursachenstatistik wird nach den Regeln der Weltgesundheitsorganisation (WHO) unikausal aufbereitet, d.h. von den Eintragungen auf dem Totenschein, die als Kausalkette von dem unmittelbar zum Tode führenden Leiden bis zum Grundleiden zurückführen, wird nur dieses Grundleiden für die Statistik herangezogen.

Grundlage der systematischen Einordnung der Todesursachen bildet ab 1998 die Internationale statistische Klassifikation der Krankheiten und verwandter Gesundheitsprobleme (ICD) - 10. Revision.

Die regionale Zuordnung der Gestorbenen richtet sich nach dem letzten Hauptwohntort.

### Begriffserläuterungen

#### Sterbefälle

In der Zahl der Sterbefälle sind die Totgeborenen, die nachträglich beurkundeten Kriegsterbefälle und die gerichtlichen Todeserklärungen nicht enthalten.

#### Todesursache

Der Begriff Todesursache umfasst alle Krankheiten, krankhaften Zustände oder Verletzungen, die direkt oder indirekt zum Tode führten, sowie die Umstände des Unfalls oder der Gewalteinwirkung, die solche Verletzungen hervorriefen.

#### Grundleiden

Das Grundleiden ist wie folgt definiert:

- a) die Krankheit oder Verletzung, die den Ablauf der direkt zum Tode führenden Krankheitszustände auslöste, oder
- b) die Umstände des Unfalls oder der Gewalteinwirkung, die den tödlichen Ausgang verursachten.

#### Sterbeziffer

Dabei handelt es sich um die Berechnung der Sterbefälle je 100 000 der mittleren Bevölkerung.

#### Mittleres (durchschnittliches) Sterbealter

Es gibt an, wie hoch das durchschnittliche Alter eines an einer Todesursache Verstorbenen war. Die Berechnung erfolgt über die Summierung der Altersjahre pro Fall in der jeweils gewünschten Altersgruppe mit Ausnahme der unter 1-Jährigen (= 0,188).

#### Arbeitsunfall

Diese Unfallkategorie beinhaltet Unfälle von Erwerbstätigen in Ausübung ihrer Erwerbstätigkeit, ausgenommen Unfälle auf dem Weg zur und von der Arbeit.

#### Verkehrsunfall

Diese Unfallkategorie beinhaltet Unfälle im öffentlichen Verkehr, auch auf privaten Verkehrswegen (Straße, Schiene, Wasser, Luft) einschließlich der Unfälle auf dem Weg zur und von der Arbeit.

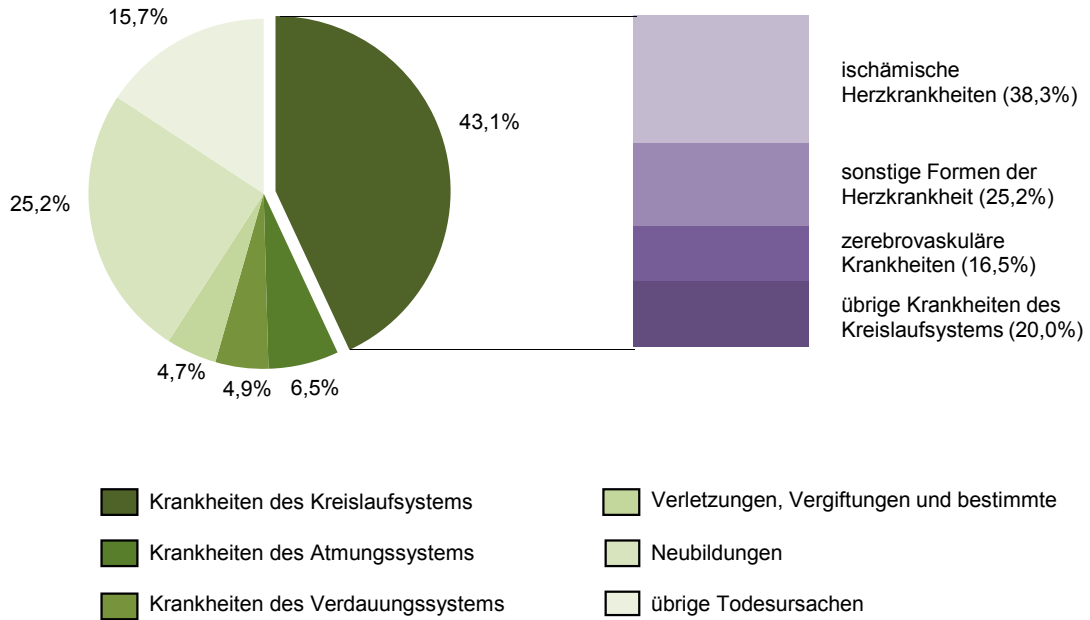
### Links

Weitere Informationen zur zugrunde liegenden Erhebung sind im Internet unter folgenden Links verfügbar:

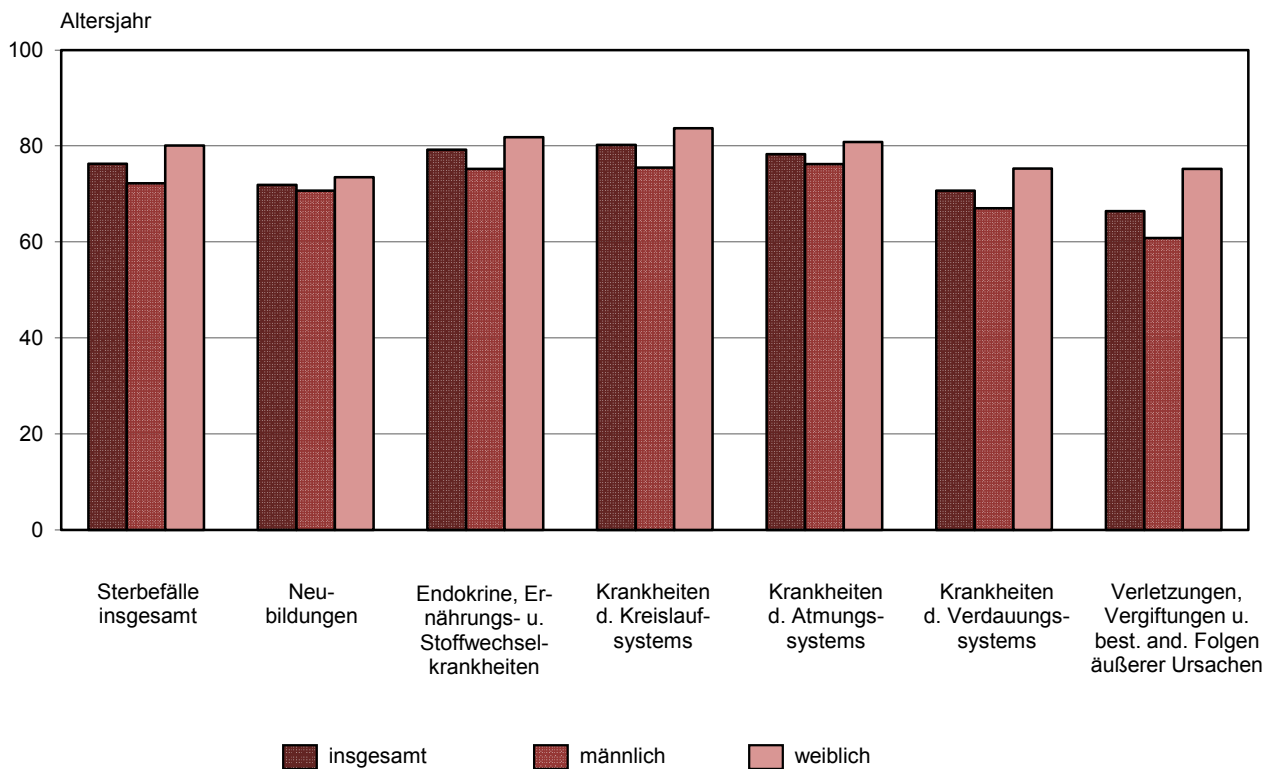
Qualitätsbericht: [www.statistikportal.de/Statistik-Portal/klassifikationen.asp](http://www.statistikportal.de/Statistik-Portal/klassifikationen.asp)

Weitere statistische Ergebnisse, Informationen und Analysen enthält die Website des Thüringer Landesamtes für Statistik [www.statistik.thueringen.de](http://www.statistik.thueringen.de)

### Sterbefälle 2010 nach Todesursachen



### Mittleres Sterbealter bei Sterbefällen 2010 nach den häufigsten Todesursachen



1. Sterbefälle 2008 bis 2010

ICD-10	Todesursache	2008		
		insgesamt	männlich	weiblich
A00 - B99	Bestimmte infektiöse und parasitäre Krankheiten (Kapitel I)	291	135	156
A15 - A19	darunter Tuberkulose	11	3	8
C00 - D48	Neubildungen (Kapitel II)	6 703	3 710	2 993
C00 - C97	darunter bösartige Neubildungen	6 528	3 644	2 884
C16	des Magens	381	226	155
C18	des Dickdarmes	535	258	277
C19 - C21	des Rektums und des Anus	298	175	123
C25	des Pankreas	471	236	235
C32 - C34	des Larynx, der Trachea, der Bronchien und der Lunge	1 138	896	242
C50	der Brustdrüse	424	2	422
C61	der Prostata	373	373	-
C81 - C96	des lymphatischen, blutbildenden und verwandten Gewebes	503	254	249
D50 - D89	Krankheiten des Blutes und der blutbildenden Organe sowie bestimmte Störungen mit Beteiligung des Immunsystems (Kapitel III)	122	48	74
E00 - E90	Endokrine, Ernährungs- und Stoffwechselkrankheiten (Kapitel IV)	1 390	501	889
E10 - E14	darunter Diabetes mellitus	1 258	452	806
F00 - F99	Psychische und Verhaltensstörungen (Kapitel V)	427	205	222
F10	darunter durch Alkohol	108	96	12
G00 - G99	Krankheiten des Nervensystems (Kapitel VI)	631	279	352
I00 - I99	Krankheiten des Kreislaufsystems (Kapitel IX)	11 576	4 714	6 862
I20 - I25	darunter ischämische Herzkrankheiten	4 575	2 208	2 367
I30 - I52	sonstige Formen der Herzkrankheit	2 873	1 058	1 815
I60 - I69	zerebrovaskuläre Krankheiten	1 986	659	1 327
J00 - J99	Krankheiten des Atmungssystems (Kapitel X)	1 592	872	720
J09 - J18	darunter Grippe und Pneumonie	617	297	320
J40 - J47	chronische Krankheiten der unteren Atemwege	679	401	278

nach Geschlecht und Todesursachen

2009			2010			ICD-10
insgesamt	männlich	weiblich	insgesamt	männlich	weiblich	
344	165	179	353	170	183	A00 - B99
8	6	2	7	4	3	A15 - A19
6 649	3 683	2 966	6 720	3 758	2 962	C00 - D48
6 493	3 612	2 881	6 547	3 684	2 863	C00 - C97
372	219	153	377	228	149	C16
523	261	262	480	255	225	C18
298	180	118	313	187	126	C19 - C21
445	243	202	473	238	235	C25
1 177	886	291	1 142	863	279	C32 - C34
449	6	443	420	4	416	C50
326	326	-	366	366	-	C61
517	271	246	555	303	252	C81 - C96
168	70	98	160	70	90	D50 - D89
1 528	533	995	1 402	554	848	E00 - E90
1 366	476	890	1 228	486	742	E10 - E14
428	206	222	495	214	281	F00 - F99
124	106	18	99	83	16	F10
574	265	309	637	314	323	G00 - G99
11 667	4 800	6 867	11 499	4 844	6 655	I00 - I99
4 502	2 245	2 257	4 408	2 244	2 164	I20 - I25
3 000	1 087	1 913	2 900	1 085	1 815	I30 - I52
1 895	684	1 211	1 892	675	1 217	I60 - I69
1 797	978	819	1 731	960	771	J00 - J99
728	357	371	684	340	344	J09 - J18
732	437	295	698	428	270	J40 - J47

ICD-10	Todesursache	2008		
		insgesamt	männlich	weiblich
K00 - K93	Krankheiten des Verdauungssystems (Kapitel XI)	1 350	738	612
K70	darunter alkoholische Leberkrankheit	378	287	91
M00 - M99	Krankheiten des Muskel-Skelett-Systems und des Bindegewebes (Kapitel XIII)	72	31	41
N00 - N99	Krankheiten des Urogenitalsystems (Kapitel XIV)	584	244	340
N00 - N29	darunter Krankheiten der Niere und des Ureters	521	217	304
P00 - P96	Bestimmte Zustände, die ihren Ursprung in der Perinatalperiode haben (Kapitel XVI)	27	15	12
Q00 - Q99	Angeborene Fehlbildungen, Deformitäten und Chromosomenanomalien (Kapitel XVII)	41	16	25
R00 - R99	Symptome und abnorme klinische und Labor- befunde, die anderenorts nicht klassifiziert sind (Kapitel XVIII)	279	186	93
R95	darunter plötzlicher Kindstod	10	4	6
S00 - T98	Verletzungen, Vergiftungen und bestimmte an- dere Folgen äußerer Ursachen (Kapitel XIX)	1 152	730	422
	Sonstige Todesursachen	39	10	29
<b>A00 - T98</b>	<b>Sterbefälle insgesamt</b>	<b>26 276</b>	<b>12 434</b>	<b>13 842</b>
V01 - Y98	Äußere Ursachen von Morbidität und Morta- lität der Positionsnummern S00 - T98 (Kapitel XX)	1 152	730	422
V01 - X59, Y40 - Y86, Y88	darunter Unfälle	769	433	336
V01 - V99	darunter Transportmittelunfälle	201	150	51
W00 - W19	Stürze	273	116	157
X40 - X49	akzidentelle Vergiftung durch und Exposition gegenüber schädliche(n) Substanzen	36	22	14
X60 - X84, Y87.0	vorsätzliche Selbstbeschädigung	348	274	74
X85 - Y09, Y87.1	tätlicher Angriff	8	3	5
Y10 - Y34, Y87.2, Y89.9	Ereignis, dessen nähere Umstände unbe- stimmt sind	27	20	7



nach Geschlecht und Todesursachen

2009			2010			ICD-10
insgesamt	männlich	weiblich	insgesamt	männlich	weiblich	
1 344	727	617	1 309	732	577	K00 - K93
358	273	85	327	239	88	K70
80	33	47	81	29	52	M00 - M99
646	259	387	682	301	381	N00 - N99
590	233	357	599	262	337	N00 - N29
30	19	11	23	11	12	P00 - P96
41	19	22	43	21	22	Q00 - Q99
273	172	101	283	181	102	R00 - R99
3	2	1	4	1	3	R95
1 176	737	439	1 247	763	484	S00 - T98
29	8	21	36	16	20	
<b>26 774</b>	<b>12 674</b>	<b>14 100</b>	<b>26 701</b>	<b>12 938</b>	<b>13 763</b>	<b>A00 - T98</b>
1 176	737	439	1 247	763	484	V01 - Y98
805	458	347	884	483	401	V01 - X59, Y40 - Y86, Y88
154	126	28	133	98	35	V01 - V99
354	148	206	384	179	205	W00 - W19
30	20	10	31	25	6	X40 - X49
327	248	79	327	259	68	X60 - X84, Y87.0
6	1	5	13	5	8	X85 - Y09, Y87.1
38	30	8	23	16	7	Y10 - Y34, Y87.2, Y89.9

**2. Sterbefälle 2010 nach ausgewählten Merkmalen und Todesursachen**

Insgesamt

ICD-10	Todesursache	Anzahl der Sterbefälle insgesamt	Anteil an den Sterbefällen insges. in %	Sterbeziffer	Mittleres Sterbealter in Jahren
A00 - B99	Bestimmte infektiöse und parasitäre Krankheiten	353	1,3	15,7	75,9
A15 - A19	darunter Tuberkulose	7	0,0	0,3	71,1
C00 - D48	Neubildungen	6 720	25,2	299,8	71,9
C00 - C97	darunter bösartige Neubildungen	6 547	24,5	292,1	71,7
C15 - C26	darunter der Verdauungsorgane	2 201	8,2	98,2	72,7
C30 - C39	der Atmungsorgane und sonstiger intrathorakaler Organe	1 165	4,4	52,0	69,9
C43 - C44	Melanom und sonstige bösartige Neubildungen der Haut	108	0,4	4,8	73,0
C50	der Brustdrüse	420	1,6	18,7	70,7
C51 - C58	der weiblichen Genitalorgane	367	1,4	16,4	71,4
C60 - C63	der männlichen Genitalorgane	382	1,4	17,0	74,9
C64 - C68	der Harnorgane	489	1,8	21,8	74,4
C81 - C96	des lymphatischen, blutbildenden und verwandten Gewebes	555	2,1	24,8	72,3
D50 - D89	Krankheiten des Blutes und der blutbildenden Organe sowie bestimmte Störungen mit Beteiligung des Immunsystems	160	0,6	7,1	76,9
E00 - E90	Endokrine, Ernährungs- und Stoffwechsel- krankheiten	1 402	5,3	62,5	79,2
E10 - E14	darunter Diabetes mellitus	1 228	4,6	54,8	79,8
F00 - F99	Psychische und Verhaltensstörungen	495	1,9	22,1	79,5
F10	darunter durch Alkohol	99	0,4	4,4	57,6
G00 - G99	Krankheiten des Nervensystems	637	2,4	28,4	74,2
I00 - I99	Krankheiten des Kreislaufsystems	11 499	43,1	513,0	80,2
I10 - I15	darunter Hypertonie (Hochdruckkrankheit)	1 432	5,4	63,9	83,1
I20 - I25	ischämische Herzkrankheiten	4 408	16,5	196,6	78,6
I21	darunter akuter Myokardinfarkt	1 879	7,0	83,8	74,8
I22	rezidivierender Myokardinfarkt	91	0,3	4,1	69,7
I30 - I52	sonstige Formen der Herzkrankheit	2 900	10,9	129,4	81,4
I60 - I69	zerebrovaskuläre Krankheiten	1 892	7,1	84,4	81,4
I64	darunter Schlaganfall, nicht als Blutung oder Infarkt bezeichnet	586	2,2	26,1	83,0
I70 - I79	Krankheiten der Arterien, Arteriolen und Kapillaren	423	1,6	18,9	78,9
J00 - J99	Krankheiten des Atmungssystems	1 731	6,5	77,2	78,3
J09 - J18	darunter Grippe und Pneumonie	684	2,6	30,5	79,8
J40 - J47	chronische Krankheiten der unteren Atemwege	698	2,6	31,1	77,8

Noch: 2. Sterbefälle 2010 nach ausgewählten Merkmalen und Todesursachen  
Insgesamt

ICD-10	Todesursache	Anzahl der Sterbefälle insgesamt	Anteil an den Sterbefällen insges. in %	Sterbeziffer	Mittleres Sterbealter in Jahren
K00 - K93	Krankheiten des Verdauungssystems darunter	1 309	4,9	58,4	70,7
K70 - K77	Krankheiten der Leber darunter	537	2,0	24,0	63,2
K70	alkoholische Leberkrankheit	327	1,2	14,6	58,2
M00 - M99	Krankheiten des Muskel-Skelett-Systems und des Bindegewebes	81	0,3	3,6	75,0
N00 - N99	Krankheiten des Urogenitalsystems	682	2,6	30,4	80,7
P00 - P96	Bestimmte Zustände, die ihren Ursprung in der Perinatalperiode haben	23	0,1	1,0	0,3
Q00 - Q99	Angeborene Fehlbildungen, Deformitäten und Chromosomenanomalien	43	0,2	1,9	41,6
R00 - R99	Symptome und abnorme klinische und Laborbefunde, die anderenorts nicht klassifiziert sind	283	1,1	12,6	64,1
S00 - T98	Verletzungen, Vergiftungen und bestimmte andere Folgen äußerer Ursachen darunter	1 247	4,7	55,6	66,4
S00 - S09	Verletzungen des Kopfes	244	0,9	10,9	66,9
S70 - S79	Verletzungen der Hüfte und des Oberschenkels	219	0,8	9,8	84,7
T00 - T07	Verletzungen mit Beteiligung mehrerer Körperregionen	118	0,4	5,3	51,4
T51 - T65	toxische Wirkungen von vorwiegend nicht medizinisch verwendeten Substanzen	51	0,2	2,3	51,3
T66 - T78	sonstige und nicht näher bezeichnete Schäden durch äußere Ursachen	277	1,0	12,4	60,7
	Sonstige Todesursachen	36	0,1	1,6	74,7
<b>A00 - T98</b>	<b>Sterbefälle insgesamt</b>	<b>26 701</b>	<b>100</b>	<b>1 191,2</b>	<b>76,3</b>
V01 - Y98	Äußere Ursachen von Morbidität und Mortalität der Positionsnummern S00 - T98 darunter	1 247	4,7	55,6	66,4
V01 - X59, Y40 - Y86, Y88	Unfälle darunter	884	3,3	39,4	69,9
V01 - V99	Transportmittelunfälle	133	0,5	5,9	49,5
W00 - W19	Stürze	384	1,4	17,1	78,4
W65 - W74	Unfälle durch Ertrinken und Untergehen	25	0,1	1,1	57,4
X60 - X84, Y87.0	vorsätzliche Selbstbeschädigung	327	1,2	14,6	58,7
X85 - Y09, Y87.1	tätlicher Angriff	13	0,0	0,6	44,9
Y10 - Y34, Y87.2, Y89.9	Ereignis, dessen nähere Umstände unbestimmt sind	23	0,1	1,0	51,1

**3. Sterbefälle 2010 nach ausgewählten Merkmalen und Todesursachen**  
Männlich

ICD-10	Todesursache	Anzahl der Sterbefälle insgesamt	Anteil an den Sterbefällen insges. in %	Sterbeziffer	Mittleres Sterbealter in Jahren
A00 - B99	Bestimmte infektiöse und parasitäre Krankheiten	170	1,3	15,4	73,1
A15 - A19	darunter Tuberkulose	4	0,0	0,4	63,0
C00 - D48	Neubildungen	3 758	29,0	339,5	70,7
C00 - C97	darunter bösartige Neubildungen	3 684	28,5	332,9	70,6
C15 - C26	darunter der Verdauungsorgane	1 241	9,6	112,1	70,6
C30 - C39	der Atmungsorgane und sonstiger intrathorakaler Organe	874	6,8	79,0	69,5
C43 - C44	Melanom und sonstige bösartige Neubildungen der Haut	65	0,5	5,9	72,8
C50	der Brustdrüse	4	0,0	0,4	77,3
C51 - C58	der weiblichen Genitalorgane	-	-	-	-
C60 - C63	der männlichen Genitalorgane	382	3,0	34,5	74,9
C64 - C68	der Harnorgane	329	2,5	29,7	73,6
C81 - C96	des lymphatischen, blutbildenden und verwandten Gewebes	303	2,3	27,4	70,6
D50 - D89	Krankheiten des Blutes und der blutbildenden Organe sowie bestimmte Störungen mit Beteiligung des Immunsystems	70	0,5	6,3	74,6
E00 - E90	Endokrine, Ernährungs- und Stoffwechsel- krankheiten	554	4,3	50,1	75,2
E10 - E14	darunter Diabetes mellitus	486	3,8	43,9	75,9
F00 - F99	Psychische und Verhaltensstörungen	214	1,7	19,3	71,4
F10	darunter durch Alkohol	83	0,6	7,5	56,4
G00 - G99	Krankheiten des Nervensystems	314	2,4	28,4	69,7
I00 - I99	Krankheiten des Kreislaufsystems	4 844	37,4	437,7	75,5
I10 - I15	darunter Hypertonie (Hochdruckkrankheit)	451	3,5	40,7	78,8
I20 - I25	ischämische Herzkrankheiten	2 244	17,3	202,8	74,1
I21	darunter akuter Myokardinfarkt	1 088	8,4	98,3	71,0
I22	rezidivierender Myokardinfarkt	74	0,6	6,7	67,4
I30 - I52	sonstige Formen der Herzkrankheit	1 085	8,4	98,0	76,7
I60 - I69	zerebrovaskuläre Krankheiten	675	5,2	61,0	77,0
I64	darunter Schlaganfall, nicht als Blutung oder Infarkt bezeichnet	192	1,5	17,3	78,8
I70 - I79	Krankheiten der Arterien, Arteriolen und Kapillaren	214	1,7	19,3	75,3
J00 - J99	Krankheiten des Atmungssystems	960	7,4	86,7	76,2
J09 - J18	darunter Grippe und Pneumonie	340	2,6	30,7	76,6
J40 - J47	chronische Krankheiten der unteren Atemwege	428	3,3	38,7	76,5

Noch: 3. Sterbefälle 2010 nach ausgewählten Merkmalen und Todesursachen  
Männlich

ICD-10	Todesursache	Anzahl der Sterbefälle insgesamt	Anteil an den Sterbefällen insges. in %	Sterbeziffer	Mittleres Sterbealter in Jahren
K00 - K93	Krankheiten des Verdauungssystems darunter	732	5,7	66,1	67,0
K70 - K77	Krankheiten der Leber darunter	356	2,8	32,2	61,5
K70	alkoholische Leberkrankheit	239	1,8	21,6	58,5
M00 - M99	Krankheiten des Muskel-Skelett-Systems und des Bindegewebes	29	0,2	2,6	71,3
N00 - N99	Krankheiten des Urogenitalsystems	301	2,3	27,2	78,5
P00 - P96	Bestimmte Zustände, die ihren Ursprung in der Perinatalperiode haben	11	0,1	1,0	0,4
Q00 - Q99	Angeborene Fehlbildungen, Deformitäten und Chromosomenanomalien	21	0,2	1,9	34,9
R00 - R99	Symptome und abnorme klinische und Laborbefunde, die anderenorts nicht klassifiziert sind	181	1,4	16,4	60,2
S00 - T98	Verletzungen, Vergiftungen und bestimmte andere Folgen äußerer Ursachen darunter	763	5,9	68,9	60,8
S00 - S09	Verletzungen des Kopfes	155	1,2	14,0	62,2
S70 - S79	Verletzungen der Hüfte und des Oberschenkels	66	0,5	6,0	83,3
T00 - T07	Verletzungen mit Beteiligung mehrerer Körperregionen	81	0,6	7,3	45,8
T51 - T65	toxische Wirkungen von vorwiegend nicht medizinisch verwendeten Substanzen	37	0,3	3,3	49,8
T66 - T78	sonstige und nicht näher bezeichnete Schäden durch äußere Ursachen	209	1,6	18,9	58,5
	Sonstige Todesursachen	16	0,1	1,4	76,4
<b>A00 - T98</b>	<b>Sterbefälle insgesamt</b>	<b>12 938</b>	<b>100</b>	<b>1 169,0</b>	<b>72,2</b>
V01 - Y98	Äußere Ursachen von Morbidität und Mortalität der Positionsnummern S00 - T98 darunter	763	5,9	68,9	60,8
V01 - X59, Y40 - Y86, Y88	Unfälle	483	3,7	43,6	63,2
	darunter				
V01 - V99	Transportmittelunfälle	98	0,8	8,9	48,1
W00 - W19	Stürze	179	1,4	16,2	72,9
W65 - W74	Unfälle durch Ertrinken und Untergehen	17	0,1	1,5	53,8
X60 - X84, Y87.0	vorsätzliche Selbstbeschädigung	259	2,0	23,4	57,7
X85 - Y09, Y87.1	tätlicher Angriff	5	0,0	0,5	32,7
Y10 - Y34, Y87.2, Y89.9	Ereignis, dessen nähere Umstände unbestimmt sind	16	0,1	1,4	47,0

#### 4. Sterbefälle 2010 nach ausgewählten Merkmalen und Todesursachen

Weiblich

ICD-10	Todesursache	Anzahl der Sterbefälle insgesamt	Anteil an den Sterbefällen insges. in %	Sterbeziffer	Mittleres Sterbealter in Jahren
A00 - B99	Bestimmte infektiöse und parasitäre Krankheiten	183	1,3	16,1	78,6
A15 - A19	darunter Tuberkulose	3	0,0	0,3	82,0
C00 - D48	Neubildungen	2 962	21,5	261,0	73,5
C00 - C97	darunter bösartige Neubildungen	2 863	20,8	252,3	73,2
C15 - C26	darunter der Verdauungsorgane	960	7,0	84,6	75,5
C30 - C39	der Atmungsorgane und sonstiger intrathorakaler Organe	291	2,1	25,6	71,0
C43 - C44	Melanom und sonstige bösartige Neubildungen der Haut	43	0,3	3,8	73,3
C50	der Brustdrüse	416	3,0	36,7	70,7
C51 - C58	der weiblichen Genitalorgane	367	2,7	32,3	71,4
C60 - C63	der männlichen Genitalorgane	-	-	-	-
C64 - C68	der Harnorgane	160	1,2	14,1	76,1
C81 - C96	des lymphatischen, blutbildenden und verwandten Gewebes	252	1,8	22,2	74,4
D50 - D89	Krankheiten des Blutes und der blutbildenden Organe sowie bestimmte Störungen mit Beteiligung des Immunsystems	90	0,7	7,9	78,7
E00 - E90	Endokrine, Ernährungs- und Stoffwechsel- krankheiten	848	6,2	74,7	81,8
E10 - E14	darunter Diabetes mellitus	742	5,4	65,4	82,4
F00 - F99	Psychische und Verhaltensstörungen	281	2,0	24,8	85,7
F10	darunter durch Alkohol	16	0,1	1,4	64,1
G00 - G99	Krankheiten des Nervensystems	323	2,3	28,5	78,6
I00 - I99	Krankheiten des Kreislaufsystems	6 655	48,4	586,5	83,7
I10 - I15	darunter Hypertonie (Hochdruckkrankheit)	981	7,1	86,4	85,0
I20 - I25	ischämische Herzkrankheiten	2 164	15,7	190,7	83,3
I21	darunter akuter Myokardinfarkt	791	5,7	69,7	80,1
I22	rezidivierender Myokardinfarkt	17	0,1	1,5	79,8
I30 - I52	sonstige Formen der Herzkrankheit	1 815	13,2	159,9	84,3
I60 - I69	zerebrovaskuläre Krankheiten	1 217	8,8	107,2	83,8
I64	darunter Schlaganfall, nicht als Blutung oder Infarkt bezeichnet	394	2,9	34,7	85,1
I70 - I79	Krankheiten der Arterien, Arteriolen und Kapillaren	209	1,5	18,4	82,5
J00 - J99	Krankheiten des Atmungssystems	771	5,6	67,9	80,8
J09 - J18	darunter Grippe und Pneumonie	344	2,5	30,3	83,0
J40 - J47	chronische Krankheiten der unteren Atemwege	270	2,0	23,8	79,7

Noch: 4. Sterbefälle 2010 nach ausgewählten Merkmalen und Todesursachen  
Weiblich

ICD-10	Todesursache	Anzahl der Sterbefälle insgesamt	Anteil an den Sterbefällen insges. in %	Sterbeziffer	Mittleres Sterbealter in Jahren
K00 - K93	Krankheiten des Verdauungssystems darunter	577	4,2	50,8	75,3
K70 - K77	Krankheiten der Leber darunter	181	1,3	16,0	66,4
K70	alkoholische Leberkrankheit	88	0,6	7,8	57,4
M00 - M99	Krankheiten des Muskel-Skelett-Systems und des Bindegewebes	52	0,4	4,6	77,0
N00 - N99	Krankheiten des Urogenitalsystems	381	2,8	33,6	82,5
P00 - P96	Bestimmte Zustände, die ihren Ursprung in der Perinatalperiode haben	12	0,1	1,1	0,2
Q00 - Q99	Angeborene Fehlbildungen, Deformitäten und Chromosomenanomalien	22	0,2	1,9	48,0
R00 - R99	Symptome und abnorme klinische und Laborbefunde, die anderenorts nicht klassifiziert sind	102	0,7	9,0	71,1
S00 - T98	Verletzungen, Vergiftungen und bestimmte andere Folgen äußerer Ursachen darunter	484	3,5	42,7	75,2
S00 - S09	Verletzungen des Kopfes	89	0,6	7,8	75,1
S70 - S79	Verletzungen der Hüfte und des Oberschenkels	153	1,1	13,5	85,3
T00 - T07	Verletzungen mit Beteiligung mehrerer Körperregionen	37	0,3	3,3	63,5
T51 - T65	toxische Wirkungen von vorwiegend nicht medizinisch verwendeten Substanzen	14	0,1	1,2	55,4
T66 - T78	sonstige und nicht näher bezeichnete Schäden durch äußere Ursachen	68	0,5	6,0	67,3
	Sonstige Todesursachen	20	0,1	1,8	73,4
<b>A00 - T98</b>	<b>Sterbefälle insgesamt</b>	<b>13 763</b>	<b>100</b>	<b>1 212,8</b>	<b>80,1</b>
V01 - Y98	Äußere Ursachen von Morbidität und Mortalität der Positionsnummern S00 - T98 darunter	484	3,5	42,7	75,2
V01 - X59, Y40 - Y86, Y88	Unfälle	401	2,9	35,3	78,0
	darunter				
V01 - V99	Transportmittelunfälle	35	0,3	3,1	53,4
W00 - W19	Stürze	205	1,5	18,1	83,3
W65 - W74	Unfälle durch Ertrinken und Untergehen	8	0,1	0,7	64,9
X60 - X84, Y87.0	vorsätzliche Selbstbeschädigung	68	0,5	6,0	62,8
X85 - Y09, Y87.1	tätlicher Angriff	8	0,1	0,7	52,5
Y10 - Y34, Y87.2, Y89.9	Ereignis, dessen nähere Umstände unbestimmt sind	7	0,1	0,6	60,4

5. Sterbefälle 2010 nach Altersgruppen

ICD-10	Todesursache	Insgesamt		
			unter 10	10 - 20
A00 - B99	Bestimmte infektiöse und parasitäre Krankheiten	353	1	-
C00 - D48	Neubildungen	6 720	7	3
D50 - D89	Krankheiten des Blutes und der blutbildenden Organe bestimmte Störungen mit Beteiligung des Immun- systems	160	-	1
E00 - E90	Endokrine, Ernährungs- und Stoffwechselkrankheiten	1 402	1	-
F00 - F99	Psychische und Verhaltensstörungen	495	-	-
G00 - G99	Krankheiten des Nervensystems	637	4	3
I00 - I99	Krankheiten des Kreislaufsystems	11 499	1	2
J00 - J99	Krankheiten des Atmungssystems	1 731	2	1
K00 - K93	Krankheiten des Verdauungssystems	1 309	1	-
M00 - M99	Krankheiten des Muskel-Skelett-Systems und des Bindegewebes	81	-	-
N00 - N99	Krankheiten des Urogenitalsystems	682	-	-
P00 - P96	Bestimmte Zustände, die ihren Ursprung in der Perinatalperiode haben	23	23	-
Q00 - Q99	Angeborene Fehlbildungen, Deformitäten und Chromosomenanomalien	43	14	1
R00 - R99	Symptome und abnorme klinische und Laborbefunde, die anderenorts nicht klassifiziert sind	283	5	2
S00 - T98	Verletzungen, Vergiftungen und bestimmte andere Folgen äußerer Ursachen	1 247	8	20
	Sonstige Todesursachen	36	-	-
<b>A00 - T98</b>	<b>Sterbefälle insgesamt</b>	<b>26 701</b>	<b>67</b>	<b>33</b>
	darunter			
V01 - X59, Y40 - Y86, Y88	Unfälle	884	5	18
X60 - X84, Y87.0	vorsätzliche Selbstbeschädigung	327	-	2
X85 - Y09, Y87.1	tätlicher Angriff	13	3	-
Y10 - Y34, Y87.2, Y89.9	Ereignis, dessen nähere Umstände unbestimmt sind	23	-	-

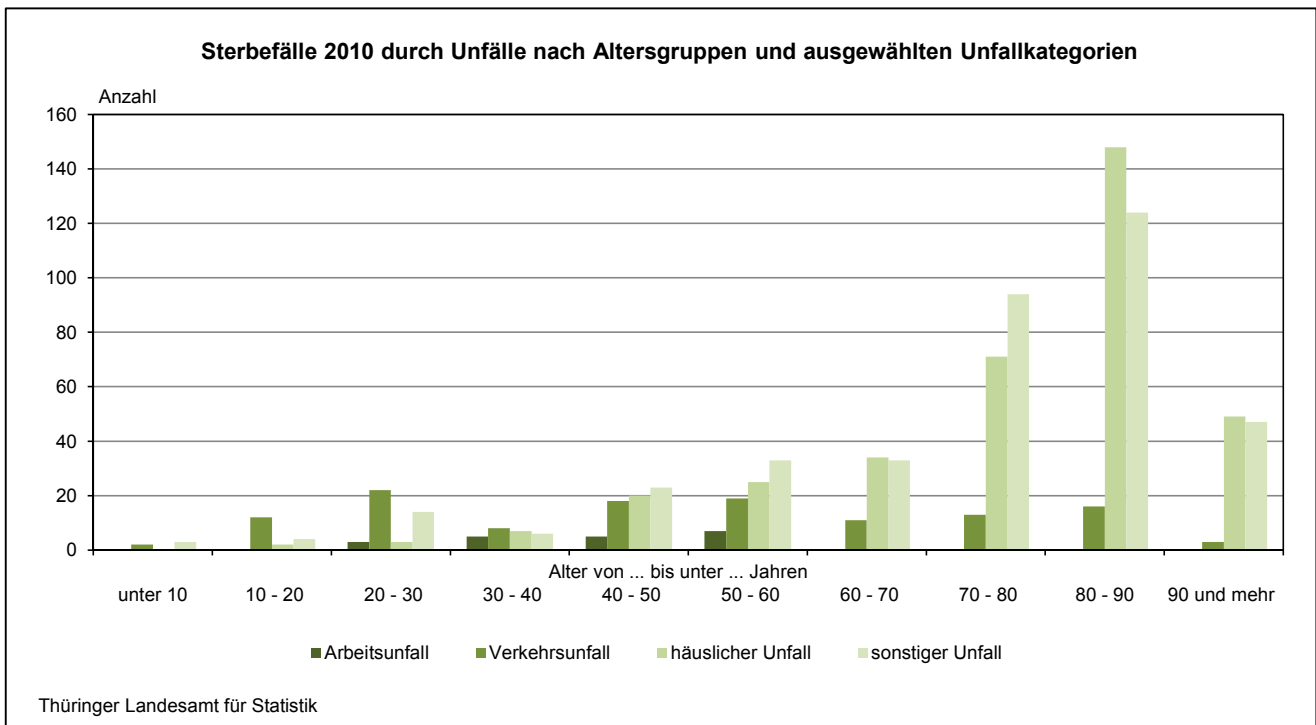


und Todesursachen

Davon im Alter von ... bis unter ... Jahren							Mittleres Sterbealter in Jahren	ICD-10
20 - 30	30 - 40	40 - 50	50 - 60	60 - 70	70 - 80	80 und mehr		
-	2	5	25	44	125	151	75,9	A00 - B99
17	45	248	788	1 307	2 332	1 973	71,9	C00 - D48
-	1	3	9	19	50	77	76,9	D50 - D89
1	4	24	62	134	359	817	79,2	E00 - E90
-	6	21	34	34	88	312	79,5	F00 - F99
5	10	25	50	77	197	266	74,2	G00 - G99
7	24	173	499	941	2 840	7 012	80,2	I00 - I99
5	3	23	73	187	554	883	78,3	J00 - J99
3	13	111	206	189	361	425	70,7	K00 - K93
1	-	2	7	10	33	28	75,0	M00 - M99
-	-	1	17	58	188	418	80,7	N00 - N99
-	-	-	-	-	-	-	0,3	P00 - P96
2	-	4	6	7	5	4	41,6	Q00 - Q99
4	9	34	62	41	63	63	64,1	R00 - R99
79	45	125	149	142	236	443	66,4	S00 - T98
2	1	1	-	2	13	17	74,7	
<b>126</b>	<b>163</b>	<b>800</b>	<b>1 987</b>	<b>3 192</b>	<b>7 444</b>	<b>12 889</b>	<b>76,3</b>	<b>A00 - T98</b>
42	26	66	84	78	178	387	69,9	V01 - X59, Y40 - Y86, Y88
34	16	49	60	58	57	51	58,7	X60 - X84, Y87.0
-	1	4	-	2	-	3	44,9	X85 - Y09, Y87.1
3	2	6	5	4	1	2	51,1	Y10 - Y34, Y87.2, Y89.9

**6. Säuglingssterbefälle 2010 nach Altersgruppen und ausgewählten Todesursachen**

ICD-10	Todesursache	Insgesamt	Davon im Alter von ... bis unter ...			
			unter 24 Stunden	24 Stunden - 7 Tagen	7 Tagen - 28 Tagen	28 Tagen - 1 Jahr
<b>A00 - T98</b>	<b>Säuglingssterbefälle insgesamt</b>	<b>44</b>	<b>9</b>	<b>7</b>	<b>7</b>	<b>21</b>
	darunter					
P00 - P96	bestimmte Zustände, die ihren Ursprung in der Perinatalperiode haben	22	7	5	5	5
	darunter					
P07	Störungen im Zusammenhang mit kurzer Schwangerschaftsdauer und niedrigem Geburtsgewicht, anderen- orts nicht klassifiziert	4	3	-	-	1
Q00 - Q99	angeborene Fehlbildungen, Deformitäten und Chromosomenanomalien	10	-	2	2	6
	darunter					
Q20 - Q28	angeborene Fehlbildungen des Kreislaufsystems	5	-	1	2	2
R00 - R99	Symptome und abnorme klinische und Laborbefunde, die anderenorts nicht klassifiziert sind	5	1	-	-	4
	darunter					
R95	plötzlicher Kindstod	4	-	-	-	4
S00 - T98	Verletzungen, Vergiftungen und bestimmte andere Folgen äußerer Ursachen	4	1	-	-	3



**7. Sterbefälle 2010 durch Unfälle nach Unfallkategorien und Altersgruppen**

Alter von ... bis unter ... Jahren	Insgesamt	Davon				
		Arbeits- unfall	Verkehrs- unfall	häuslicher Unfall	Sport-/Spiel- unfall	übriger Unfall
unter 1	1	-	1	-	-	-
1 - 5	4	-	1	-	1	2
5 - 10	-	-	-	-	-	-
10 - 20	18	-	12	2	1	3
20 - 30	42	3	22	3	1	13
30 - 40	26	5	8	7	-	6
40 - 50	66	5	18	20	2	21
50 - 60	84	7	19	25	2	31
60 - 70	78	-	11	34	1	32
70 - 80	178	-	13	71	-	94
80 - 90	288	-	16	148	-	124
90 und mehr	99	-	3	49	-	47
<b>Insgesamt</b>	<b>884</b>	<b>20</b>	<b>124</b>	<b>359</b>	<b>8</b>	<b>373</b>

**8. Sterbefälle 2010 durch Unfälle nach Unfallkategorien und äußeren Ursachen**

ICD-10	Äußere Ursache	Insgesamt	Davon				
			Arbeits- unfall	Verkehrs- unfall	häuslicher Unfall	Sport-/Spiel- unfall	übriger Unfall
<b>V01 - X59, Y40 - Y86, Y88</b>	<b>Unfälle insgesamt</b>	<b>884</b>	<b>20</b>	<b>124</b>	<b>359</b>	<b>8</b>	<b>373</b>
	darunter						
V01 - V99	Transportmittel- unfälle	133	4	123	-	5	1
V40 - V49	darunter PKW-Benutzer	25	-	25	-	-	-
W00 - W19	Stürze	384	2	-	232	-	150

9. Sterbefälle 2010 nach den

Lfd. Nr.	Kreisfreie Stadt Landkreis Land	Insgesamt				
			Neubildungen	darunter bösartige Neubildungen	Endokrine, Ernährungs- und Stoffwechsel- krankheiten	Krankheiten des Kreislauf- systems
		A00 - T98	C00 - D48	C00 - C97	E00 - E90	I00 - I99
1	Stadt Erfurt	2 081	586	572	90	804
2	Stadt Gera	1 312	331	320	63	563
3	Stadt Jena	927	247	240	29	326
4	Stadt Suhl	522	134	131	29	196
5	Stadt Weimar	680	160	159	21	301
6	Stadt Eisenach	572	130	127	30	282
7	Eichsfeld	1 021	244	241	58	443
8	Nordhausen	1 106	302	295	53	490
9	Wartburgkreis	1 569	405	398	100	703
10	Unstrut-Hainich-Kreis	1 329	315	308	97	557
11	Kyffhäuserkreis	1 139	271	258	89	532
12	Schmalkalden-Meiningen	1 649	395	384	97	694
13	Gotha	1 727	427	419	93	717
14	Sömmerda	811	200	199	46	356
15	Hildburghausen	816	206	200	39	371
16	Ilm-Kreis	1 341	333	322	69	599
17	Weimarer Land	879	213	208	32	401
18	Sonneberg	845	200	196	42	357
19	Saalfeld-Rudolstadt	1 516	372	353	66	677
20	Saale-Holzland-Kreis	908	231	228	41	387
21	Saale-Orla-Kreis	1 147	272	263	79	549
22	Greiz	1 460	358	348	57	676
23	Altenburger Land	1 344	388	378	82	518
<b>24</b>	<b>Thüringen</b>	<b>26 701</b>	<b>6 720</b>	<b>6 547</b>	<b>1 402</b>	<b>11 499</b>

**häufigsten Todesursachen und Kreisen**

Darunter						Lfd. Nr.
darunter Myokard- infarkt	Krankheiten des Atmungs- systems	darunter chronische Krankheiten der unteren Atemwege	Krankheiten des Verdauungs- systems	darunter Krankheiten der Leber	Verletzungen, Vergiftungen und bestimmte andere Folgen äußerer Ursachen	
I21 - I22	J00 - J99	J40 - J47	K00 - K93	K70 - K77	S00 - T98	
163	173	49	114	45	110	1
74	86	31	58	32	52	2
49	88	37	57	21	52	3
40	34	13	33	16	26	4
53	44	19	36	14	34	5
58	33	13	31	12	18	6
67	82	40	43	13	37	7
71	68	32	51	32	44	8
144	91	26	51	18	69	9
101	98	51	48	23	66	10
75	57	31	40	21	57	11
105	128	46	73	21	85	12
126	117	56	94	40	82	13
61	45	21	40	20	45	14
72	61	21	36	15	32	15
108	72	21	62	27	77	16
82	52	22	44	17	44	17
62	44	14	56	20	43	18
116	81	35	117	46	72	19
61	51	23	52	22	41	20
102	42	21	42	17	54	21
104	106	42	61	21	55	22
76	78	34	70	24	52	23
<b>1 970</b>	<b>1 731</b>	<b>698</b>	<b>1 309</b>	<b>537</b>	<b>1 247</b>	<b>24</b>

10. Mittleres Sterbealter bei Sterbefällen 2010

Lfd. Nr.	Kreisfreie Stadt Landkreis Land	Insgesamt				
			Neubildungen	darunter bösartige Neubildungen	Endokrine, Ernährungs- und Stoffwechsel- krankheiten	Krankheiten des Kreislauf- systems
		A00 - T98	C00 - D48	C00 - C97	E00 - E90	I00 - I99
1	Stadt Erfurt	75,6	72,4	72,2	80,6	79,3
2	Stadt Gera	76,4	71,8	71,4	79,5	81,6
3	Stadt Jena	76,8	73,4	73,3	80,9	82,4
4	Stadt Suhl	76,0	72,3	72,1	80,4	79,3
5	Stadt Weimar	76,4	71,0	70,9	78,2	81,4
6	Stadt Eisenach	77,0	72,6	72,6	80,1	80,8
7	Eichsfeld	75,0	69,5	69,5	76,9	79,2
8	Nordhausen	76,1	71,9	71,7	77,0	80,0
9	Wartburgkreis	75,7	72,0	71,8	79,1	79,5
10	Unstrut-Hainich-Kreis	76,4	71,6	71,5	79,3	80,0
11	Kyffhäuserkreis	75,2	71,2	70,8	77,8	78,8
12	Schmalkalden-Meiningen	77,5	72,5	72,3	81,3	80,8
13	Gotha	76,1	72,5	72,4	79,1	79,3
14	Sömmerda	75,1	71,3	71,2	75,9	78,7
15	Hildburghausen	76,1	70,9	70,6	77,0	80,4
16	Ilm-Kreis	76,4	72,7	72,5	80,3	80,4
17	Weimarer Land	77,2	71,6	71,4	78,9	81,3
18	Sonneberg	76,8	72,7	72,7	79,5	80,9
19	Saalfeld-Rudolstadt	76,7	71,8	71,5	78,3	80,9
20	Saale-Holzland-Kreis	75,4	71,2	71,0	79,7	78,9
21	Saale-Orla-Kreis	75,9	71,0	70,7	78,5	80,3
22	Greiz	77,4	72,3	72,2	79,2	81,1
23	Altenburger Land	76,5	72,1	72,0	81,6	80,6
<b>24</b>	<b>Thüringen</b>	<b>76,3</b>	<b>71,9</b>	<b>71,7</b>	<b>79,2</b>	<b>80,2</b>

nach den häufigsten Todesursachen und Kreisen

Darunter						Lfd. Nr.
darunter Myokard- infarkt	Krankheiten des Atmungs- systems	darunter chronische Krankheiten der unteren Atemwege	Krankheiten des Verdauungs- systems	darunter Krankheiten der Leber	Verletzungen, Vergiftungen und bestimmte andere Folgen äußerer Ursachen	
I21 - I22	J00 - J99	J40 - J47	K00 - K93	K70 - K77	S00 - T98	
74,2	78,5	76,4	71,4	64,2	65,6	1
77,9	77,9	76,5	68,7	63,9	62,7	2
76,9	81,0	80,1	68,9	62,6	60,5	3
72,4	76,8	77,4	69,2	60,1	66,5	4
74,2	77,8	76,7	73,2	65,4	66,5	5
75,2	77,2	77,1	69,0	58,5	68,4	6
72,1	76,1	78,0	72,3	64,6	60,4	7
76,9	77,4	77,6	64,7	58,9	72,2	8
74,5	76,7	76,3	72,1	64,6	61,0	9
74,7	80,1	80,4	69,6	64,6	65,4	10
73,2	76,2	76,0	67,7	61,0	62,8	11
75,2	78,7	79,6	73,7	64,1	71,6	12
72,1	77,7	75,9	70,9	67,2	68,4	13
72,2	78,5	78,7	64,1	57,6	68,0	14
73,8	77,4	75,9	70,3	68,5	64,0	15
74,5	79,1	79,3	68,0	60,9	66,1	16
75,1	77,9	78,1	73,7	70,4	68,7	17
74,3	77,5	75,0	72,2	64,1	68,3	18
76,0	77,9	75,7	72,5	59,3	68,8	19
73,0	77,8	77,5	71,8	64,8	68,6	20
77,0	77,7	78,7	68,1	61,8	62,3	21
74,3	80,9	78,4	73,0	64,0	70,0	22
74,4	78,4	80,1	72,6	64,7	68,9	23
<b>74,6</b>	<b>78,3</b>	<b>77,8</b>	<b>70,7</b>	<b>63,2</b>	<b>66,4</b>	<b>24</b>







