



# Statistischer Bericht

C II - j / 10

## **Ernte- und Betriebsberichterstattung Gemüse in Thüringen 2010**

---

Bestell - Nr. 03 203

## Zeichenerklärung

- 0 weniger als die Hälfte von 1 in der letzten besetzten Stelle, jedoch mehr als nichts
- nichts vorhanden (genau Null)
- . Zahlenwert unbekannt oder geheim zu halten
- ... Angabe fällt später an
- / Zahlenwert nicht sicher genug
- x Tabellenfach gesperrt, weil Aussage nicht sinnvoll
- ( ) Aussagewert eingeschränkt
- r berichtigte Zahl
- p vorläufige Zahl

Anmerkung: Abweichungen in den Summen erklären sich aus dem Runden von Einzelwerten.

Herausgeber:

Thüringer Landesamt für Statistik  
Europaplatz 3, 99091 Erfurt  
Postfach 90 01 63, 99104 Erfurt

Telefon: 0361 37-84642/84647  
Telefax: 0361 37-84699  
Internet: [www.statistik.thueringen.de](http://www.statistik.thueringen.de)  
E-Mail: [auskunft@statistik.thueringen.de](mailto:auskunft@statistik.thueringen.de)

Auskunft erteilt:

Referat: Land- und Forstwirtschaft,  
Betriebsregister Landwirtschaft  
Telefon: 0361 37-734552

Herausgegeben im Januar 2011

Heft-Nr.: 9 / 11  
Preis: 3,75 EUR

© Thüringer Landesamt für Statistik, Erfurt, 2011

Für nichtgewerbliche Zwecke sind Vervielfältigung und unentgeltliche Verbreitung, auch auszugsweise, mit Quellenangabe gestattet. Die Verbreitung, auch auszugsweise, über elektronische Systeme/Datenträger bedarf der vorherigen Zustimmung. Alle übrigen Rechte bleiben vorbehalten.

## **Inhaltsverzeichnis**

	Seite
<b>Vorbemerkungen</b>	3
<b>Grafiken</b>	
1. Anbauflächen ausgewählter Gemüsearten auf dem Freiland	4
2. Anbauflächen ausgewählter Gemüsearten unter Glas oder Kunststoff	4
3. Erträge ausgewählter Gemüsearten auf dem Freiland	5
4. Erträge ausgewählter Gemüsearten unter Glas oder Kunststoff	5
<b>Tabellen</b>	
1. Anbau und Ernte von Gemüse auf dem Freiland	6
2. Anbau und Ernte von Gemüse unter Glas oder Kunststoff	8



## **Vorbemerkungen**

### **Rechtsgrundlage**

Nach dem Gesetz über Agrarstatistiken (Agrarstatistikgesetz - AgrStatG) in der Fassung der Bekanntmachung vom 17. Dezember 2009 (BGBl. I S. 3886), das durch Artikel 2 des Gesetzes vom 21. Juli 2010 (GGBl. I S. 953) geändert worden ist, wird in jedem Jahr in den Monaten Juni bis Oktober eine Ernte- und Betriebsberichterstattung Gemüse durchgeführt.

Sie umfasst Schätzungen über voraussichtliche und endgültige Erträge, wobei nur die marktfähige Ware erfasst wird. Ergänzend werden wachstumsbeeinflussende Bedingungen geschätzt.

### **Methodische Hinweise**

Die Angaben zur Ernteberichterstattung sind freiwillig.

Grundlage für das endgültige Ernteergebnis sind die Anbauflächen der Gemüseanbauerhebung 2010 sowie die berechneten durchschnittlichen Hektarerträge (gewogenes arithmetisches Mittel) aus den Meldungen der Ernteberichterstatter.

Die Erntemenge ergibt sich aus dem Produkt der Anbaufläche und des Hektarertrages.

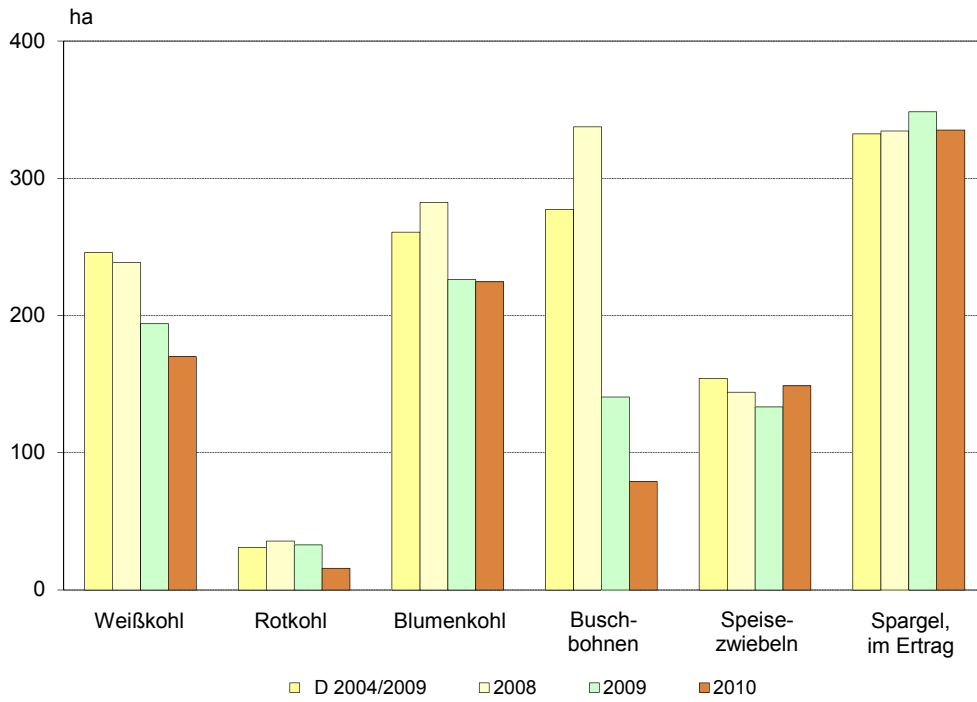
Aus folgenden methodischen Gründen ist eine Vergleichbarkeit der Ergebnisse mit denen der Vorerhebungen nur eingeschränkt möglich:

1. Erhebungseinheiten sind ab dem Jahr 2010 Betriebe mit einer landwirtschaftlich genutzten Fläche von mindestens fünf Hektar oder wenn die im Agrarstatistikgesetz vorgegebene Grenze für Mindesttierbestände oder Mindestanbauflächen bei Spezialkulturen erreicht wird. Diese Mindestgrößen wurden gegenüber vorhergehenden Erhebungen angehoben.
2. Weiterhin werden Kräuter wie Petersilie oder Schnittlauch nicht mehr in der Gemüseanbauerhebung erfasst, sondern nur noch in der Bodennutzungshaupterhebung unter Heil-, Duft- und Gewürzpflanzen.

### **Abkürzung**

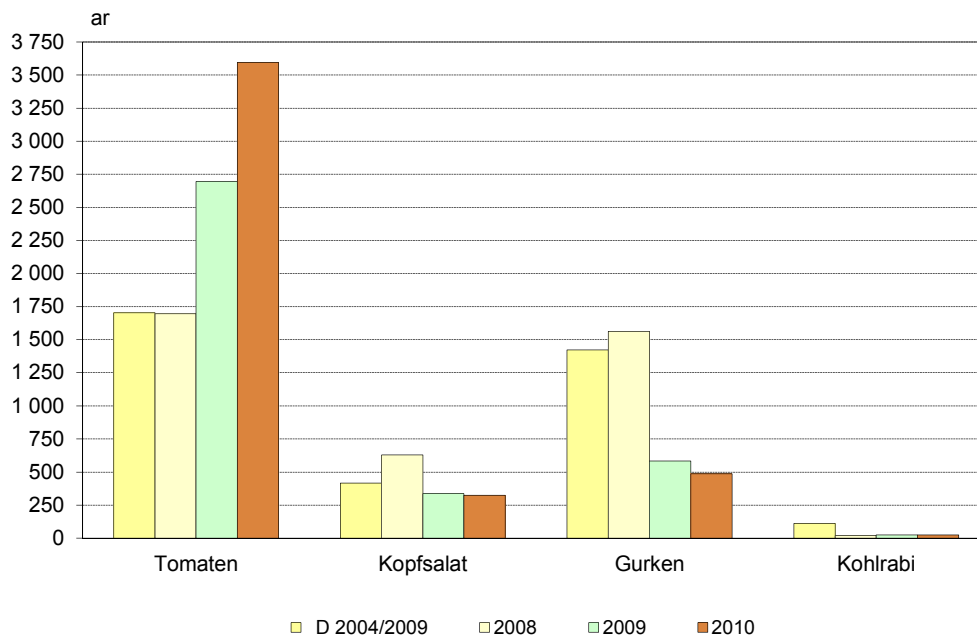
D Durchschnitt

### 1. Anbauflächen ausgewählter Gemüsearten auf dem Freiland



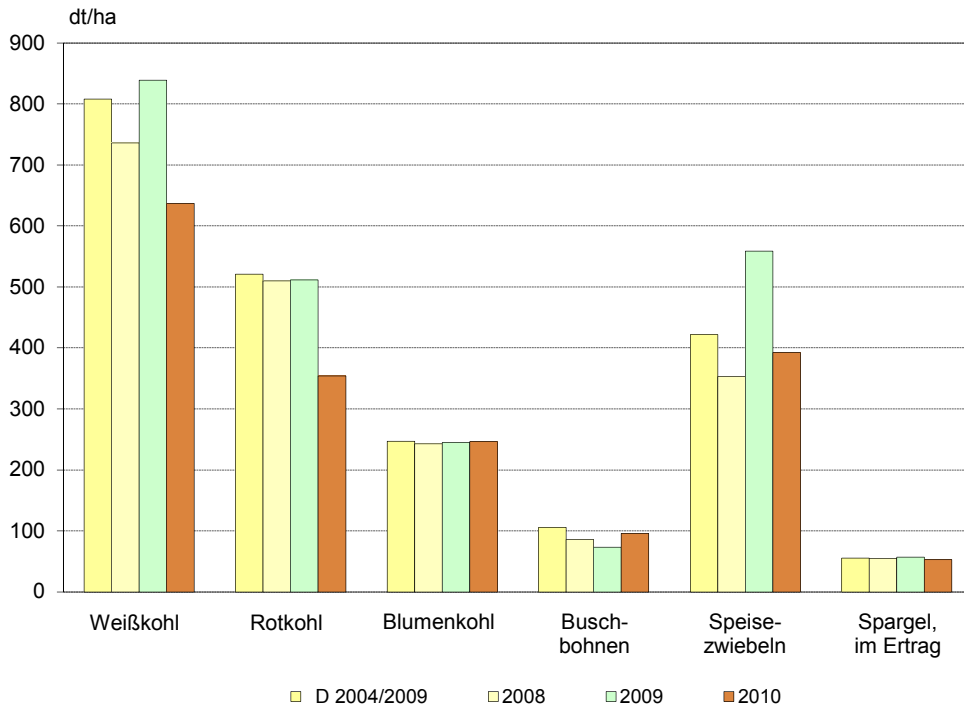
Thüringer Landesamt für Statistik

### 2. Anbauflächen ausgewählter Gemüsearten unter Glas oder Kunststoff



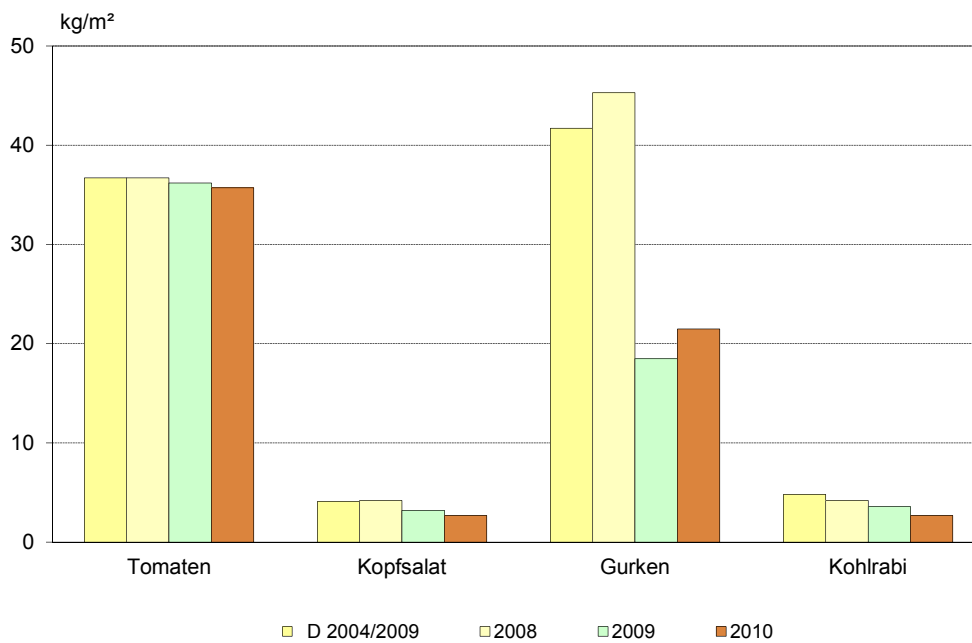
Thüringer Landesamt für Statistik

### 3. Erträge ausgewählter Gemüsearten auf dem Freiland



Thüringer Landesamt für Statistik

### 4. Erträge ausgewählter Gemüsearten unter Glas oder Kunststoff



Thüringer Landesamt für Statistik

1. Anbau und Ernte von

Lfd. Nr.	Gemüseart	Anbaufläche		Veränderung 2010 gegen- über 2009	Ertrag D 2004/2009
		2009	2010		
		ha		%	
1	Blumenkohl	226,09	224,54	- 0,7	247,2
2	Brokkoli	41,68	39,54	- 5,1	159,7
3	Chinakohl	1,21	5,17	x	80,1
4	Grünkohl	0,22	0,25	13,6	139,3
5	Kohlrabi	6,69	5,48	- 18,1	210,5
6	Rosenkohl	3,37	3,11	- 7,7	162,1
7	Rotkohl	32,83	15,87	- 51,7	520,9
8	Weißkohl	193,93	169,92	- 12,4	808,2
9	Wirsing	8,22	10,82	31,6	306,1
10	Eichblattsalat <sup>1)</sup>	0,75	1,38	84,0	.
11	Eissalat <sup>1)</sup>	0,19	0,08	- 57,9	179,2
12	Endiviensalat	0,07	0,14	100,0	143,4
13	Feldsalat	0,40	0,45	12,5	78,1
14	Kopfsalat <sup>1)</sup>	1,15	0,51	- 55,7	242,9
15	Lollo Salat <sup>1)</sup>	1,69	1,36	- 19,5	.
16	Radicchio	.	.	.	.
17	Römischer Salat (Romana-Salat)	0,03	.	.	.
18	Rucolasalat	0,92	1,03	12,0	.
19	Sonstige Salate <sup>1)</sup>	1,13	2,67	136,3	.
20	Spinat	93,91	45,12	- 52,0	182,3
21	Rhabarber	.	8,68	.	252,2
22	Spargel, im Ertrag stehend	348,42	335,23	- 3,8	55,2
23	Stauden- / Stangensellerie	.	0,03	.	.
24	Knollensellerie	1,27	2,10	65,4	251,2
25	Knollenfenchel	.	0,12	.	.
26	Meerrettich	.	-	-	.
27	Möhren und Karotten	6,32	4,93	- 22,0	307,1
28	Radies	1,07	1,77	65,4	193,7
29	Rettich	0,75	1,09	45,3	295,5
30	Rote Rüben (Rote Bete)	22,89	12,60	- 45,0	585,2
31	Einlegegurken	54,73	71,24	30,2	743,0
32	Schälgurken	5,73	.	.	347,6
33	Speisekürbisse	10,02	4,45	- 55,6	.
34	Zucchini	0,96	0,63	- 34,4	.

Fußnoten am Ende der Tabelle (Seite 8)



**Gemüse auf dem Freiland**

je Hektar		Veränderung 2010 gegenüber		Erntemenge		Veränderung 2010 gegen- über 2009	Lfd. Nr.
2009	2010	D 2004/2009	2009	2009	2010		
dt		%		dt		%	
244,7	246,4	- 0,3	0,7	55 316	55 318	0,0	1
116,4	101,8	- 36,3	- 12,5	4 850	4 024	- 17,0	2
391,6	543,7	x	38,8	472	2 808	x	3
112,6	190,3	36,6	69,0	25	48	92,0	4
183,1	169,2	- 19,6	- 7,6	1 225	928	- 24,2	5
209,4	184,2	13,6	- 12,0	706	573	- 18,8	6
511,6	353,8	- 32,1	- 30,8	16 797	5 614	- 66,6	7
839,1	636,9	- 21,2	- 24,1	162 723	108 212	- 33,5	8
296,3	443,1	44,8	49,5	2 435	4 793	96,8	9
240,0	196,9	.	- 18,0	180	272	51,1	10
344,9	(474,1)	(164,6)	(37,5)	66	(37)	(- 43,9)	11
191,0	128,3	- 10,5	- 32,8	14	18	28,6	12
.	37,7	- 51,7	.	.	17	.	13
168,1	248,4	2,3	47,8	194	127	- 34,5	14
250,8	200,7	.	- 20,0	424	273	- 35,6	15
.	.	.	.	.	.	.	16
.	.	.	.	.	.	.	17
45,5	139,6	.	206,8	42	143	240,5	18
282,7	258,6	.	- 8,5	320	690	115,6	19
186,6	132,9	- 27,1	- 28,8	17 523	5 997	- 65,8	20
224,1	211,2	- 16,3	- 5,8	.	1 834	.	21
57,2	52,9	- 4,2	- 7,5	19 912	17 717	- 11,0	22
.	.	.	.	.	.	.	23
261,1	/	/	/	333	/	/	24
85,2	/	/	/	.	/	/	25
.	-	-	-	.	-	-	26
418,3	434,8	41,6	3,9	2 645	2 142	- 19,0	27
185,1	216,5	11,8	17,0	197	384	94,9	28
364,4	224,1	- 24,2	- 38,5	272	244	- 10,3	29
607,1	490,6	- 16,2	- 19,2	13 898	6 183	- 55,5	30
783,0	486,9	- 34,5	- 37,8	42 848	34 690	- 19,0	31
184,6	.	.	.	1 058	.	.	32
220,7	108,0	.	- 51,1	2 212	480	- 78,3	33
208,4	268,4	.	28,8	200	168	- 16,0	34

Noch: 1. Anbau und Ernte von

Lfd. Nr.	Gemüseart	Anbaufläche		Veränderung 2010 gegen- über 2009	Ertrag D 2004/2009
		2009	2010		
		ha		%	
35	Zuckermais	0,34	.	.	.
36	Buschbohnen	140,46	79,09	- 43,7	105,7
37	Dicke Bohnen	0,04	.	.	.
38	Stangenbohnen (auch Prunk- und Feuerbohnen)	0,01	.	.	157,1
39	Frischerbsen zum Drusch (ohne Hülsen)	-	-	-	21,5
40	Frischerbsen zum Pflücken (mit Hülsen)	0,04	0,08	100,0	.
41	Bundzwiebeln	0,40	0,17	- 57,5	.
42	Speisezwiebeln (Trockenzwiebeln einschl. Schalotten)	133,39	148,66	11,4	421,7
43	Porree	2,97	2,71	- 8,8	208,2
44	Petersilie	6,36	x	x	.
45	Schnittlauch	0,97	x	x	.
46	Sonstige Gemüsearten	0,74	0,63	- 14,9	x
<b>47</b>	<b>Gemüse insgesamt <sup>2)</sup></b>	<b>1 361,23</b>	<b>1 204,80</b>	<b>- 11,5</b>	<b>x</b>

1) grün- und rotblättrige Sorten - 2) ohne nicht ertragsfähigen Spargel

## 2. Anbau und Ernte von Gemüse

Lfd. Nr.	Gemüseart	Anbaufläche		Veränderung 2010 gegen- über 2009	Ertrag D 2004/2009
		2009	2010		
		m <sup>2</sup>		%	
1	Gurken	58 270	48 840	- 16,2	41,7
2	Kohlrabi	2 365	2 521	6,6	4,8
3	Paprika	3 541	3 128	- 11,7	3,3
4	Radies	4 080	3 617	- 11,3	1,4
	Salate				
5	Feldsalat	4 727	3 110	- 34,2	0,8
6	Kopfsalat	33 671	32 407	- 3,8	4,1
7	sonstige Salate	2 200	2 400	9,1	.
8	Tomaten	269 392	359 501	33,4	36,7
9	Sonstige Arten (einschl. Blumenkohl)	19 145	5 739	- 70,0	x
<b>10</b>	<b>Gemüse insgesamt</b>	<b>397 391</b>	<b>461 263</b>	<b>16,1</b>	<b>x</b>

Gemüse auf dem Freiland

je Hektar		Veränderung 2010 gegenüber		Erntemenge		Veränderung 2010 gegen- über 2009	Lfd. Nr.
2009	2010	D 2004/2009	2009	2009	2010		
dt		%		dt		%	
118,3	.	.	.	41	.	.	35
73,3	95,8	- 9,4	30,7	10 301	7 578	- 26,4	36
.	.	.	.	.	.	.	37
.	.	.	.	.	.	.	38
-	-	-	-	-	-	-	39
21,4	/	/	/	1	/	/	40
206,3	271,5	.	31,6	83	45	- 45,8	41
558,5	392,4	- 6,9	- 29,7	74 494	58 335	- 21,7	42
170,9	141,8	- 31,9	- 17,0	507	384	- 24,3	43
78,0	x	x	x	496	x	x	44
(22,9)	x	x	x	(22)	x	x	45
x	x	x	x	111	83	- 25,2	46
<b>x</b>	<b>x</b>	<b>x</b>	<b>x</b>	<b>434 958</b>	<b>321 586</b>	<b>- 26,1</b>	<b>47</b>

unter Glas oder Kunststoff

je Quadratmeter		Veränderung 2010 gegenüber		Erntemenge		Veränderung 2010 gegen- über 2009	Lfd. Nr.
2009	2010	D 2004/2009	2009	2009	2010		
kg		%		dt		%	
18,5	21,5	- 48,4	16,2	10 762	10 486	- 2,6	1
3,6	2,7	- 43,8	- 25,0	85	67	- 21,2	2
2,8	3,0	- 9,1	7,1	98	94	- 4,1	3
1,5	1,6	14,3	6,7	63	57	- 9,5	4
0,8	0,8	0,0	0,0	39	26	- 33,3	5
3,2	2,7	- 34,1	- 15,6	1 084	888	- 18,1	6
2,0	2,4	.	20,0	45	57	26,7	7
36,2	35,7	- 2,7	- 1,4	97 385	128 450	31,9	8
x	x	x	x	465	124	- 73,3	9
<b>x</b>	<b>x</b>	<b>x</b>	<b>x</b>	<b>110 027</b>	<b>140 248</b>	<b>27,5</b>	<b>10</b>





