



# Statistischer Bericht

DI - vj 3 / 10

**Gewerbeanzeigen  
in Thüringen  
1.1. - 30.9.2010**

---

Bestell - Nr. 04 102

## Zeichenerklärung

- 0 weniger als die Hälfte von 1 in der letzten besetzten Stelle, jedoch mehr als nichts
- nichts vorhanden (genau Null)
- . Zahlenwert unbekannt oder geheim zu halten
- ... Angabe fällt später an
- / Zahlenwert nicht sicher genug
- x Tabellenfach gesperrt, weil Aussage nicht sinnvoll
- ( ) Aussagewert eingeschränkt
- r berichtigte Zahl
- p vorläufige Zahl

Anmerkung: Abweichungen in den Summen erklären sich aus dem Runden von Einzelwerten.

Herausgeber:

Thüringer Landesamt für Statistik  
Europaplatz 3, 99091 Erfurt  
Postfach 90 01 63, 99104 Erfurt

Telefon: 0361 37-84642/84647  
Telefax: 0361 37-84699  
Internet: [www.statistik.thueringen.de](http://www.statistik.thueringen.de)  
E-Mail: [auskunft@statistik.thueringen.de](mailto:auskunft@statistik.thueringen.de)

Auskunft erteilt:

Referat: Handel, Gastgewerbe, Beherbergung,  
Gewerbeanzeigen, Insolvenzen, Unternehmensregister,  
Umweltökonomische Gesamtrechnungen

Telefon: 0361 37-84535

Herausgegeben im Januar 2011

Heft-Nr.: 25 / 11  
Preis: 5,00 EUR

© Thüringer Landesamt für Statistik, Erfurt, 2011

Für nichtgewerbliche Zwecke sind Vervielfältigung und unentgeltliche Verbreitung, auch auszugsweise, mit Quellenangabe gestattet. Die Verbreitung, auch auszugsweise, über elektronische Systeme/Datenträger bedarf der vorherigen Zustimmung. Alle übrigen Rechte bleiben vorbehalten.

## Inhaltsverzeichnis

	Seite
<b>Vorbemerkungen</b>	2
<b>Gesamteinschätzung</b>	4
<b>Tabellen</b>	
1. Gewerbean- und -abmeldungen 1.1. - 30.9.2010 im Vergleich zum Vorjahreszeitraum	5
2. Gewerbeanmeldungen 1.1. - 30.9.2010 nach dem Grund der Meldung, Wirtschaftsabschnitten, Rechtsformen, Niederlassungsarten, Geschlecht und Staatsangehörigkeit	6
3. Gewerbeabmeldungen 1.1. - 30.9.2010 nach dem Grund der Meldung, Wirtschaftsabschnitten, Rechtsformen, Niederlassungsarten, Geschlecht und Staatsangehörigkeit	7
4. Gewerbeanmeldungen und Gewerbetreibende mit Neugründungen 1.1. - 30.9.2010 nach Wirtschaftsabschnitten	8
5. Gewerbeabmeldungen und Gewerbetreibende mit vollständigen Aufgaben 1.1. - 30.9.2010 nach Wirtschaftsabschnitten	10
9. Gewerbean- und -abmeldungen 1.1. - 30.9.2010 nach Kreisen und Planungsregionen	12
7. Gewerbeanmeldungen 1.1. - 30.9.2010 nach dem Grund der Meldung, Kreisen und Planungsregionen	13
8. Gewerbeabmeldungen 1.1. - 30.9.2010 nach dem Grund der Meldung, Kreisen und Planungsregionen	14
9. Neugründungen und Gewerbetreibende 1.1. - 30.9.2010 nach Kreisen und Planungsregionen	15
10. Vollständige Aufgaben und Gewerbetreibende 1.1. - 30.9.2010 nach Kreisen und Planungsregionen	16
11. Gewerbean- und -abmeldungen von 1990 bis September 2010	17
<b>Grafiken</b>	
1. Gewerbean- und -abmeldungen von Januar 2008 bis September 2010	18
2. Gewerbean- und -abmeldungen 1.1. - 30.9.2010 nach dem Grund der Meldung	19
3. Neuerrichtungen und Aufgaben 1.1. - 30.9.2010 nach Wirtschaftsabschnitten	20
4. Gewerbean- und -abmeldungen je 10 000 Einwohner 1.1. - 30.9.2010 nach Kreisen	21

## **Vorbemerkungen**

### **Zweck und Ziel der Statistik**

Die Gewerbeanzeigenstatistik liefert Informationen über die Zahl der Gewerbean- und -abmeldungen nach Meldungsgrund, Wirtschaftsbereichen, Rechtsformen, und Bundesländern. Außerdem werden Geschlecht und Staatsangehörigkeit der Gewerbetreibenden ermittelt. Die An- und Abmeldungen werden danach unterschieden, welche Gründe maßgeblich waren.

Diese Bundesstatistik hat die Aufgabe, zum einen über das Meldegeschehen in seiner Gesamtheit zu informieren, zum anderen Existenzgründungen und Stilllegungen von Unternehmen und Betrieben statistisch abzubilden.

Zu den Hauptnutzern der Statistik zählen u. a. Ministerien des Bundes und der Länder, Wirtschaftsverbände, Universitäten, Forschungsinstitute sowie Institutionen zur Gründungsförderung.

### **Rechtsgrundlage**

Rechtsgrundlagen sind die §§ 14 und 55 c nach der Neufassung der Gewerbeordnung vom 22. Februar 1999 (BGBl. I Nr. 9, S. 202 ff.), zuletzt geändert durch Artikel 11 des Ersten Gesetzes zum Abbau bürokratischer Hemmnisse insbesondere in der mittelständischen Wirtschaft vom 22. August 2006 (BGBl. I Nr. 40, S. 1970 ff.) in Verbindung mit dem Gesetz über die Statistik für Bundeszwecke (Bundesstatistikgesetz - BStatG) vom 22. Januar 1987 (BGBl. I S. 462, 565), zuletzt geändert durch Artikel 10 des Gesetzes vom 22. August 2006 (BGBl. I S. 1970) an.

### **Art der Datengewinnung**

Die Gewerbeanzeigenstatistik basiert auf den durch die unteren Gewerbebehörden an das Thüringer Landesamt für Statistik übergebenen Gewerbeanzeigen (An- und Abmeldungen).

Eine Anzeigepflicht nach den §§ 14 und 55 c der Gewerbeordnung besteht nur für den Betrieb eines „Gewerbes“ bzw. für „selbständige Gewerbetreibende“. Für diese Begriffe gelten die allgemeinen gewerberechtlichen Grundsätze. Ausgenommen sind daher insbesondere die Urproduktion (z.B. Land- und Forstwirtschaft, Garten- und Weinbau, Fischerei, Bergbau), freie Berufe (freie wissenschaftliche, künstlerische oder schriftstellerische Tätigkeit, Heilberufe, Unterrichtstätigkeit, Rechtsanwälte, Notare, Wirtschafts- und Buchprüfer) sowie die bloße Verwaltung eigenen Vermögens. Wird eine dieser nichtgewerblichen Tätigkeiten in Verbindung mit einer Gewerbetätigkeit ausgeübt, kommen die allgemeinen Bestimmungen der Gewerbeordnung zur Anwendung.

Anzeigepflichtig sind natürliche Personen (Einzelunternehmer, Personengesellschaften) und juristische Personen.

### **Methodische Hinweise**

Die Gesetzesänderung vom 24. August 2002 hatte eine Neugestaltung der Gewerbeanzeigenstatistik ab 2003 zur Folge. Durch die Aufnahme von Angaben zum Geschlecht der Gewerbetreibenden in den Gewerbeanzeigen kann nunmehr auch der Frauenanteil dargestellt werden. Ab 2003 ist es auch möglich, den Nebenerwerb nachzuweisen. Durch die nunmehr vorgenommene Unterscheidung von „Betriebsgründungen“ und „sonstigen Neugründungen“ kann ab 2003 das Gründungsgeschehen mit „wirtschaftlicher Substanz“ näherungsweise bestimmt werden. Zu beachten ist dabei, dass sich die zu Grunde liegenden Kriterien auf den Zeitpunkt der Gewerbeanzeige beziehen. Ein den „sonstigen Neugründungen“ zugeordneter Betrieb kann später durchaus die Kriterien der „Betriebsgründungen“ erfüllen. Dies gilt sinngemäß auch für die „Betriebsaufgaben“ und „sonstigen Stilllegungen“.

Bei der Beurteilung der Zahlen ist zu beachten, dass es sich bei den Gewerbeanzeigen um Absichtserklärungen handelt. Es liegen keine Informationen darüber vor, ob das angemeldete bzw. abgemeldete Gewerbe auch tatsächlich ausgeübt wird bzw. wurde.

Im Bericht werden Salden dargestellt. Dabei muss festgestellt werden, dass bei den abmeldungsseitigen Kategorien eine nicht quantifizierbare Untererfassung vorliegt, die auch durch die Abmeldung „von Amts wegen“ nicht beseitigt wird. Insofern stellt der Saldo nur den rechnerischen Unterschiedsbetrag dar. Er darf nicht im Sinne einer Zu- bzw. Abnahme des Unternehmensbestandes interpretiert werden.

Die Ergebnisse der Gewerbeanzeigenstatistik werden ab 1996 ohne Automatenaufsteller und Reisegewerbe dargestellt. In den vorhergehenden Jahren sind sie jedoch enthalten, da sie bis 1995 nicht gesondert erfasst worden sind.

Die Gliederung der Unternehmen nach Wirtschaftszweigen erfolgt ab Berichtsjahr 2008 anhand der **„Klassifikation der Wirtschaftszweige, Ausgabe 2008“ (WZ 2008)**.

### **Hinweis**

Die Tabelle Gewerbean- und -abmeldungen im Vergleich der neuen Bundesländer entfällt ab dem Berichtsjahr 2010. Angaben zur Gewerbeanzeigenstatistik der einzelnen Bundesländer können dem umfangreichen Internetangebot jedes statistischen Landesamtes entnommen werden.

## **Definitionen**

### **Gewerbeanmeldungen**

Ein Gewerbe ist anzumelden bei der Neuerrichtung eines Betriebes durch Neugründung oder Gründung nach Umwandlungsgesetz (z.B. Verschmelzung, Spaltung), beim Zuzug eines Betriebes aus einer anderen Gemeinde (auch innerhalb des Zuständigkeitsbereiches eines Landratsamtes) und bei der Übernahme eines bereits bestehenden Betriebes durch Rechtsformwechsel, Gesellschaftereintritt oder Erbfolge/Kauf/Pacht.

### **Betriebsgründungen**

Betriebsgründungen sind Neugründungen (außer Nebenerwerb) von Betrieben mit größerer wirtschaftlicher Bedeutung als Kapitalgesellschaften, Personengesellschaften oder natürliche Personen (natürliche Personen nur bei Meldung einer Hauptniederlassung und mit Eintrag ins Handelsregister bzw. in die Handwerksrolle oder mit mindestens einem Arbeitnehmer/einer Arbeitnehmerin).

### **Sonstige Neugründungen**

Sonstige Neugründungen sind Neugründungen im Nebenerwerb und Neugründungen von Hauptniederlassungen durch Kleingewerbetreibende, die nach Art und Umfang keinen in kaufmännischer Weise eingerichteten Geschäftsbetrieb erfordern. Der Kleingewerbetreibende (Nicht-Kaufmann/frau) ist nicht im Handelsregister eingetragen, besitzt keine Handwerkskarte und beschäftigt keine Arbeitnehmer.

### **Gewerbeabmeldungen**

Ein Gewerbe ist abzumelden bei der Aufgabe eines Betriebes durch vollständige Aufgabe oder Aufgabe nach Umwandlungsgesetz (z.B. Verschmelzung, Spaltung), beim Fortzug eines Betriebes in eine andere Gemeinde (auch innerhalb des Zuständigkeitsbereiches eines Landratsamtes) und bei der Übergabe eines weiterhin bestehenden Betriebes durch Rechtsformwechsel, Gesellschafteraustritt oder Erbfolge/Verkauf/Verpachtung.

### **Betriebsaufgaben**

Betriebsaufgaben sind vollständige Aufgaben (außer Nebenerwerb) von Betrieben mit größerer wirtschaftlicher Bedeutung als Kapitalgesellschaften, Personengesellschaften oder natürliche Personen (natürliche Personen nur bei Meldung einer Hauptniederlassung und mit Eintrag ins Handelsregister bzw. in die Handwerksrolle oder mit mindestens einem Arbeitnehmer/einer Arbeitnehmerin).

### **Sonstige Stilllegungen**

Sonstige Stilllegungen sind vollständige Aufgaben im Nebenerwerb und vollständige Aufgaben von Hauptniederlassungen durch Kleingewerbetreibende, die nach Art und Umfang keinen in kaufmännischer Weise eingerichteten Geschäftsbetrieb erfordern. Der Kleingewerbetreibende (Nicht-Kaufmann/frau) ist nicht im Handelsregister eingetragen und beschäftigt keine Arbeitnehmer.

### **Hauptniederlassungen**

Eine Hauptniederlassung ist der Mittelpunkt des Geschäftsverkehrs eines Betriebes, der sich bei Personengesellschaften und juristischen Personen am Sitz des Unternehmens befindet. Eine Hauptniederlassung ist auch dann gegeben, wenn daneben keine Zweigniederlassungen oder unselbständige Zweigstellen betrieben werden, sie kann auch in der Wohnung des Gewerbetreibenden (z.B. eines Maklers) liegen.

### **Zweigniederlassungen**

Eine Zweigniederlassung ist ein Betrieb mit selbständiger Organisation, selbständigen Betriebsmitteln und gesonderter Buchführung, dessen Leiter Geschäfte selbständig abzuschließen und durchzuführen befugt ist.

### **Unselbständige Zweigstellen**

Eine unselbständige Zweigstelle ist eine feste örtliche Anlage oder Einrichtung, die der Ausübung eines stehenden Gewerbes dient (z.B. ein Auslieferungslager), jedoch nicht die Bedingungen einer Zweigniederlassung erfüllt.

### **Personengesellschaften**

Bei Personengesellschaften sind alle geschäftsführungsberechtigten Gesellschafter die Gewerbetreibenden, nicht dagegen die Personengesellschaften als solche, weil diese keine eigene Rechtspersönlichkeit besitzen. Zu den Personengesellschaften gehören die Gesellschaft des bürgerlichen Rechts (GbR), die offene Handelsgesellschaft (OHG) sowie die Kommanditgesellschaft (KG).

### **Juristische Personen**

Dabei handelt es sich z.B. um eine Gesellschaft mit beschränkter Haftung (GmbH), eine Aktiengesellschaft (AG), eine eingetragene Genossenschaft oder einen eingetragenen Verein.

## Gesamteinschätzung

In Thüringen wurden von Januar bis September 2010 weniger Gewerbe an- bzw. abgemeldet als in den ersten neun Monaten 2009. Die Zahl der Gewerbebeanmeldungen verringerte sich um 781 bzw. 5,6 Prozent auf 13 226. Die Gewerbeabmeldungen gingen um 566 bzw. 4,5 Prozent auf 12 140 zurück. Auf 100 Anmeldungen kamen 92 Abmeldungen. Im Vergleichszeitraum des Vorjahres waren es 91 Abmeldungen.

Die meisten Anmeldungen (84,4 Prozent) entfielen auf die gewerblichen Neugründungen. Von diesen 11 167 Neugründungen waren 2 940 bzw. 26,3 Prozent so genannte Betriebsgründungen mit größerer wirtschaftlicher Substanz (Kapitalgesellschaften, Personengesellschaften, Betriebe mit Beschäftigten). Gegenüber den ersten neun Monaten 2009 ging die Zahl der Neugründungen um 561 bzw. 4,8 Prozent und darunter die der Betriebsgründungen um 257 bzw. 8 Prozent zurück. 73,7 Prozent der Neugründungen entfielen auf Kleinunternehmen und Nebenerwerbsbetriebe. Hier gab es einen Rückgang um 304 bzw. 3,6 Prozent auf 8 227 Anzeigen.

Die anderen Gewerbebeanmeldungen betrafen Zuzüge und Übernahmen (Kauf, Pacht, Erbfolge, Änderung der Rechtsform, Gesellschaftereintritt).

Hauptgründe für die 12 140 Gewerbeabmeldungen in den ersten neun Monaten 2010 waren in 9 762 Fällen (80,4 Prozent) vollständige Aufgaben, darunter 2 689 Betriebe mit größerer wirtschaftlicher Substanz. Das waren 304 vollständige Aufgaben (- 3 Prozent) weniger als im vergleichbaren Zeitraum des Vorjahres. Die Zahl der Stilllegungen bei Kleinunternehmen und aus dem Nebenerwerb ging um 1,6 Prozent auf 7 073 zurück.

Die übrigen Gewerbeabmeldungen erfolgten durch Fortzüge und Übergaben (Verkauf, Verpachtung, Erbfolge, Änderung der Rechtsform, Gesellschafteraustritt).

Nach Wirtschaftsbereichen wurden beträchtliche Unterschiede ausgewiesen.

Die meisten Gewerbe wurden im Handel mit 2 974 Anzeigen (Januar bis September 2009: 3 359) sowie im Bereich der sonstigen wirtschaftlichen Dienstleistungen mit 1 905 Anzeigen (Januar bis September 2009: 1 999) angemeldet. Zu den sonstigen wirtschaftlichen Dienstleistungen gehören zum Beispiel der Garten- und Landschaftsbau und die Gebäudebetreuung, Zeitarbeitsfirmen, Reisebüros und Reiseveranstalter, Vermietung von beweglichen Sachen, Wach- und Sicherheitsdienste, Schreibbüros sowie Call-Center.

Die meisten Abmeldungen gab es ebenfalls im Handel mit 3 204 Anzeigen (Januar bis September 2009: 3 579) sowie im Bereich der sonstigen wirtschaftlichen Dienstleistungen mit 1 570 Anzeigen (Januar bis September 2009: 1 629).

10 600 Anmeldungen stammten von Einzelunternehmern.

1 588 Meldungen entfielen auf Gesellschaften mit beschränkter Haftung (GmbH) und 506 auf Gesellschaften des bürgerlichen Rechts (GbR).

Anzeigen für andere Rechtsformen spielten eine eher untergeordnete Rolle.

Die seit dem 1. November 2008 zugelassene Unternehmergesellschaft (haftungsbeschränkt), umgangssprachlich auch als Mini-GmbH bezeichnet, brachte es in den ersten neun Monaten 2010 auf 328 Gewerbebeanmeldungen.

Mehr als ein Drittel (3 666 bzw. 34,6 Prozent) der 10 600 Einzelunternehmen wurden von Frauen angemeldet, das waren 4 Prozent weniger als von Januar bis September 2009.

9 868 Einzelunternehmen wurden in den ersten neun Monaten 2010 von Deutschen (93,1 Prozent) angemeldet. Von den 732 ausländischen Einzelunternehmern, die Gewerbe anmeldeten, waren 79 mit vietnamesischer und 75 mit türkischer Staatsangehörigkeit am stärksten vertreten.

Regional betrachtet, waren erhebliche Unterschiede zu beobachten.

Bei den Gewerbebeanmeldungen gab es von Januar bis September 2010 die größten Zuwächse gegenüber dem Vorjahreszeitraum in der Stadt Erfurt (9,4 Prozent) und im Eichsfeld (6,6 Prozent).

Die höchsten Rückgänge bei den Anmeldungen wurden in den Landkreisen Hildburghausen (- 39,8 Prozent) und Sonneberg (- 18,8 Prozent) festgestellt.

Weniger Gewerbeabmeldungen gab es im Landkreis Hildburghausen (- 24,6 Prozent) und im Wartburgkreis (- 21,9 Prozent).

Mehr Abmeldungen gab es im Landkreis Gotha (9,2 Prozent) und in der Stadt Jena (8,5 Prozent).

1. Gewerbean- und -abmeldungen 1.1. - 30.9.2010 im Vergleich zum Vorjahreszeitraum

Merkmal	Anmeldungen			Abmeldungen			Saldo der An- und Abmel- dungen	Abmeldungen je 100 Anmeldungen
	2009	2010	Verän- derung	2009	2010	Verän- derung		
	Anzahl		%	Anzahl		%	Anzahl	
<b>Insgesamt</b>	<b>14 007</b>	<b>13 226</b>	<b>- 5,6</b>	<b>12 706</b>	<b>12 140</b>	<b>- 4,5</b>	<b>1 086</b>	<b>92</b>
darunter Nebenerwerb	4 650	4 325	- 7,0	3 202	3 152	- 1,6	1 173	73
<b>Wirtschaftsabschnitt</b>								
Land- und Forstwirtschaft, Fischerei	104	95	- 8,7	61	58	- 4,9	37	61
Verarbeitendes Gewerbe	559	554	- 0,9	531	499	- 6,0	55	90
Energie-/Wasserversorgung; Entsorgung	499	639	28,1	73	75	2,7	564	12
Baugewerbe	1 453	1 430	- 1,6	1 177	1 212	3,0	218	85
Handel	3 359	2 974	- 11,5	3 579	3 204	- 10,5	- 230	108
Verkehr und Lagerei	351	371	5,7	570	473	- 17,0	- 102	127
Gastgewerbe	1 297	1 066	- 17,8	1 232	1 171	- 5,0	- 105	110
Information und Kommunikation	493	484	- 1,8	394	401	1,8	83	83
Finanz- und Versicherungsdienstleistungen	768	677	- 11,8	1 081	932	- 13,8	- 255	138
freiberufl., wiss./techn. Dienstleistungen	1 140	1 082	- 5,1	901	972	7,9	110	90
sonstige wirtschaftliche Dienstleistungen	1 999	1 905	- 4,7	1 629	1 570	- 3,6	335	82
übrige Wirtschaftsabschnitte <sup>1)</sup>	1 985	1 949	- 1,8	1 478	1 573	6,4	376	81
<b>Grund der Meldung</b>								
Neuerrichtungen / Aufgaben	11 902	11 292	- 5,1	10 258	9 920	- 3,3	1 372	88
darunter Neugründungen / vollständige Aufgaben	11 728	11 167	- 4,8	10 066	9 762	- 3,0	1 405	87
darunter Betriebsgründungen / Betriebsaufgaben	3 197	2 940	- 8,0	2 875	2 689	- 6,5	251	91
Zuzüge / Fortzüge	980	1 002	2,2	1 178	1 215	3,1	- 213	121
Übernahmen / Übergaben	1 125	932	- 17,2	1 270	1 005	- 20,9	- 73	108
<b>Rechtsform</b>								
Einzelunternehmen	10 932	10 600	- 3,0	9 872	9 756	- 1,2	844	92
Personengesellschaften	1 009	885	- 12,3	973	827	- 15,0	58	93
juristische Personen	2 066	1 741	- 15,7	1 861	1 557	- 16,3	184	89
<b>Niederlassungsart</b>								
Hauptniederlassungen	12 170	11 638	- 4,4	10 660	10 421	- 2,2	1 217	90
Zweigniederlassungen	289	280	- 3,1	345	338	- 2,0	- 58	121
unselbständige Zweigstellen	1 548	1 308	- 15,5	1 701	1 381	- 18,8	- 73	106
<b>Einzelunternehmer nach Geschlecht</b>								
weiblich	3 817	3 666	- 4,0	3 497	3 463	- 1,0	203	94
männlich	7 115	6 934	- 2,5	6 375	6 293	- 1,3	641	91
<b>Einzelunternehmer nach Staatsangehörigkeit</b>								
deutsch	10 291	9 868	- 4,1	9 417	9 122	- 3,1	746	92
ausländisch	641	732	14,2	455	634	39,3	98	87
darunter								
griechisch	7	10	42,9	18	13	- 27,8	- 3	130
indisch	6	5	- 16,7	9	7	- 22,2	- 2	140
italienisch	27	19	- 29,6	15	26	73,3	- 7	137
niederländisch	11	6	- 45,5	11	8	- 27,3	- 2	133
österreichisch	5	5	-	8	10	25,0	- 5	200
polnisch	45	50	11,1	37	36	- 2,7	14	72
russisch	27	18	- 33,3	18	26	44,4	- 8	144
türkisch	74	75	1,4	53	61	15,1	14	81
ukrainisch	24	24	-	11	11	-	13	46
ungarisch	18	50	177,8	15	47	213,3	3	94
vietnamesisch	75	79	5,3	79	89	12,7	- 10	113

1) Bergbau und Gewinnung von Steinen und Erden, Grundstücks- und Wohnungswesen, Öffentliche Verwaltung, Verteidigung; Sozialversicherung, Erziehung und Unterricht, Gesundheits- und Sozialwesen, Kunst, Unterhaltung und Erholung, Erbringung von sonstigen Dienstleistungen

**2. Gewerbebeanmeldungen 1.1. - 30.9.2010 nach dem Grund der Meldung, Wirtschaftsabschnitten, Rechtsformen, Niederlassungsarten, Geschlecht und Staatsangehörigkeit**

Merkmal	Anmeldungen insgesamt	Davon							
		Neuerrichtungen			Zuzüge	Übernahmen			
		insgesamt	Neugründungen	Umwandlungen		insgesamt	Rechtsformwechsel	Gesellschaftereintritte	Erbfolge, Kauf, Pacht
<b>Insgesamt</b>	<b>13 226</b>	<b>11 292</b>	<b>11 167</b>	<b>125</b>	<b>1 002</b>	<b>932</b>	<b>258</b>	<b>77</b>	<b>597</b>
<b>Wirtschaftsabschnitt</b>									
Land- und Forstwirtschaft, Fischerei	95	90	90	-	4	1	-	-	1
Verarbeitendes Gewerbe	554	427	413	14	57	70	22	4	44
Energie-/Wasserversorgung; Entsorgung	639	618	616	2	6	15	4	4	7
Baugewerbe	1 430	1 243	1 234	9	114	73	39	16	18
Handel	2 974	2 479	2 440	39	211	284	75	13	196
Verkehr und Lagerei	371	322	317	5	25	24	15	-	9
Gastgewerbe	1 066	801	789	12	18	247	21	5	221
Information und Kommunikation	484	414	409	5	53	17	8	3	6
Finanz- und Versicherungsdienstleistungen	677	569	560	9	98	10	4	1	5
freiberufl., wiss./techn. Dienstleistungen	1 082	936	928	8	124	22	16	2	4
sonstige wirtschaftliche Dienstleistungen	1 905	1 719	1 712	7	144	42	16	9	17
übrige Wirtschaftsabschnitte <sup>1)</sup>	1 949	1 674	1 659	15	148	127	38	20	69
<b>Rechtsform</b>									
Einzelunternehmen	10 600	9 292	9 266	26	779	529	72	x	457
offene Handelsgesellschaften	36	21	21	-	2	13	9	2	2
Kommanditgesellschaften	31	22	21	1	2	7	4	1	2
GmbH & Co. KG	294	199	182	17	24	71	44	5	22
Gesellschaften des bürgerlichen Rechts	506	380	378	2	21	105	24	69	12
Aktiengesellschaften	37	26	21	5	1	10	7	x	3
Gesellschaften mit beschränkter Haftung	1 588	1 250	1 184	66	162	176	86	-	90
Private Company Limited by Shares	29	21	21	-	8	-	-	-	-
Genossenschaften	35	29	23	6	1	5	1	-	4
eingetragene Vereine	24	23	23	-	1	-	-	-	-
sonstige Rechtsformen	46	29	27	2	1	16	11	-	5
<b>Niederlassungsart</b>									
Hauptniederlassungen	11 638	10 015	9 976	39	961	662	182	71	409
Zweigniederlassungen	280	228	216	12	15	37	8	-	29
unselbständige Zweigstellen	1 308	1 049	975	74	26	233	68	6	159
<b>Einzelunternehmer nach Geschlecht</b>									
weiblich	3 666	3 194	3 186	8	264	208	20	x	188
männlich	6 934	6 098	6 080	18	515	321	52	x	269
<b>Einzelunternehmer nach Staatsangehörigkeit</b>									
deutsch	9 868	8 666	8 641	25	744	458	65	x	393
griechisch	10	5	5	-	1	4	-	x	4
indisch	5	3	3	-	-	2	-	x	2
italienisch	19	14	14	-	2	3	-	x	3
polnisch	50	48	48	-	1	1	1	x	-
türkisch	75	55	55	-	1	19	-	x	19
vietnamesisch	79	58	58	-	2	19	-	x	19

1) Bergbau und Gewinnung von Steinen und Erden, Grundstücks- und Wohnungswesen, Öffentliche Verwaltung, Verteidigung; Sozialversicherung, Erziehung und Unterricht, Gesundheits- und Sozialwesen, Kunst, Unterhaltung und Erholung, Erbringung von sonstigen Dienstleistungen



**3. Gewerbeabmeldungen 1.1. - 30.9.2010 nach dem Grund der Meldung, Wirtschaftsabschnitten, Rechtsformen, Niederlassungsarten, Geschlecht und Staatsangehörigkeit**

Merkmal	Abmeldungen insgesamt	Davon							
		Aufgaben			Fortzüge	Übergaben			
		insgesamt	vollständige Aufgaben	Umwandlungen		insgesamt	Rechtsformwechsel	Gesellschafteraustritte	Erbfolge, Verkauf, Verpachtung
<b>Insgesamt</b>	<b>12 140</b>	<b>9 920</b>	<b>9 762</b>	<b>158</b>	<b>1 215</b>	<b>1 005</b>	<b>284</b>	<b>179</b>	<b>542</b>
<b>Wirtschaftsabschnitt</b>									
Land- und Forstwirtschaft, Fischerei	58	48	48	-	8	2	-	-	2
Verarbeitendes Gewerbe	499	375	348	27	54	70	23	8	39
Energie-/Wasserversorgung; Entsorgung	75	56	53	3	7	12	3	3	6
Baugewerbe	1 212	992	983	9	136	84	37	35	12
Handel	3 204	2 638	2 595	43	248	318	88	40	190
Verkehr und Lagerei	473	404	400	4	40	29	14	3	12
Gastgewerbe	1 171	935	924	11	20	216	23	11	182
Information und Kommunikation	401	302	295	7	75	24	9	11	4
Finanz- und Versicherungsdienstleistungen	932	794	791	3	132	6	3	1	2
freiberufl., wiss./techn. Dienstleistungen	972	774	751	23	168	30	16	11	3
sonstige wirtschaftliche Dienstleistungen	1 570	1 323	1 310	13	174	73	25	25	23
übrige Wirtschaftsabschnitte <sup>1)</sup>	1 573	1 279	1 264	15	153	141	43	31	67
<b>Rechtsform</b>									
Einzelunternehmen	9 756	8 233	8 201	32	948	575	163	x	412
offene Handelsgesellschaften	53	27	26	1	2	24	8	6	10
Kommanditgesellschaften	36	26	26	-	6	4	2	2	-
GmbH & Co. KG	211	135	122	13	25	51	23	4	24
Gesellschaften des bürgerlichen Rechts	509	261	258	3	27	221	37	165	19
Aktiengesellschaften	56	49	45	4	2	5	4	x	1
Gesellschaften mit beschränkter Haftung	1 275	980	883	97	184	111	43	-	68
Private Company Limited by Shares	160	137	136	1	19	4	1	-	3
Genossenschaften	30	24	23	1	1	5	-	-	5
eingetragene Vereine	21	20	18	2	1	-	-	-	-
sonstige Rechtsformen	33	28	24	4	-	5	3	2	-
<b>Niederlassungsart</b>									
Hauptniederlassungen	10 421	8 531	8 442	89	1 127	763	200	168	395
Zweigniederlassungen	338	273	266	7	29	36	14	2	20
unselbständige Zweigstellen	1 381	1 116	1 054	62	59	206	70	9	127
<b>Einzelunternehmer nach Geschlecht</b>									
weiblich	3 463	2 977	2 966	11	282	204	39	x	165
männlich	6 293	5 256	5 235	21	666	371	124	x	247
<b>Einzelunternehmer nach Staatsangehörigkeit</b>									
deutsch	9 122	7 692	7 661	31	913	517	157	x	360
griechisch	13	10	10	-	-	3	-	x	3
indisch	7	5	5	-	-	2	-	x	2
italienisch	26	23	23	-	-	3	1	x	2
polnisch	36	36	36	-	-	-	-	x	-
türkisch	61	43	43	-	-	18	-	x	18
vietnamesisch	89	69	69	-	3	17	-	x	17

1) Bergbau und Gewinnung von Steinen und Erden, Grundstücks- und Wohnungswesen, Öffentliche Verwaltung, Verteidigung; Sozialversicherung, Erziehung und Unterricht, Gesundheits- und Sozialwesen, Kunst, Unterhaltung und Erholung, Erbringung von sonstigen Dienstleistungen

**4. Gewerbeanmeldungen und Gewerbetreibende mit Neugründungen 1.1. - 30.9.2010  
nach Wirtschaftsabschnitten**

WZ 2008	Wirtschaftsabschnitt (H. v. - Herstellung von)	Anmel- dungen ins- gesamt	Davon						Gewerbe- treibende mit Neu- grün- dungen
			Neuer- rich- tungen	davon			Zuzüge	Über- nahmen	
				Neu- grün- dungen	darunter Betriebs- grün- dungen	Um- wand- lungen			
A	Land- und Forstwirtschaft, Fischerei	95	90	90	12	-	4	1	95
B	Bergbau und Gewinnung von Steinen und Erden	7	3	2	2	1	1	3	3
C	Verarbeitendes Gewerbe	554	427	413	210	14	57	70	473
	darunter								
10	H. v. Nahrungs- und Futtermitteln	58	41	39	19	2	-	17	45
11	Getränkeherstellung	4	3	3	-	-	1	-	3
13	Herstellung von Textilien	17	15	15	1	-	1	1	20
14	Herstellung von Bekleidung	17	16	16	5	-	1	-	15
16	H. v. Holz-, Flecht-, Korb- u. Korkwaren (ohne Möbel)	33	30	30	14	-	1	2	30
18	H. v. Druckerzgn.; Vervielf. v. Ton-, Bild-, Datenträgern	23	18	17	8	1	4	1	23
25	H. v. Metallerzeugnissen	91	67	67	37	-	17	7	71
26	H. v. DV-Geräten, elektron. und opt. Erzeugnissen	28	22	19	15	3	5	1	23
27	H. v. elektrischen Ausrüstungen	15	11	11	9	-	2	2	14
28	Maschinenbau	46	34	33	21	1	5	7	37
29	H. v. Kraftwagen und Kraftwagenteilen	12	11	10	6	1	-	1	12
31	Herstellung von Möbeln	13	11	11	6	-	2	-	13
D	Energieversorgung	609	594	593	64	1	5	10	694
E	Wasserversorgung; Abwasser- und Abfallentsorgung und Beseitigung von Umweltverschmutzungen	30	24	23	11	1	1	5	25
F	Baugewerbe	1 430	1 243	1 234	352	9	114	73	1 313
	davon								
41	Hochbau	36	24	24	20	-	7	5	29
42	Tiefbau	46	39	35	15	4	5	2	38
43	Vorb. Baustellenarbeiten, Bauinstall., sonst. Ausbau	1 348	1 180	1 175	317	5	102	66	1 246
G	Handel; Instandhaltung und Reparatur von Kraftfahrzeugen	2 974	2 479	2 440	850	39	211	284	2 591
	davon								
45	Handel mit Kraftfahrzeugen; Instandhaltung und Reparatur von Kraftfahrzeugen	430	360	354	117	6	41	29	377
46	Großhandel (ohne Handel mit Kraftfahrzeugen)	418	357	353	102	4	43	18	350
47	Einzelhandel (ohne Handel mit Kraftfahrzeugen)	2 126	1 762	1 733	631	29	127	237	1 864
H	Verkehr und Lagerei	371	322	317	99	5	25	24	333
	darunter								
49	Landverkehr; Transport in Rohrleitungen	205	174	170	47	4	17	14	179
53	Post-, Kurier- und Expressdienste	94	84	83	12	1	5	5	82

Noch: 4. Gewerbeanmeldungen und Gewerbetreibende mit Neugründungen 1.1. - 30.9.2010  
nach Wirtschaftsabschnitten

WZ 2008	Wirtschaftsabschnitt (H. v. - Herstellung von)	Anmel- dungen ins- gesamt	Davon						Gewerbe- treibende mit Neu- grün- dungen
			Neuer- rich- tungen	davon			Zuzüge	Über- nahmen	
				Neu- grün- dungen	darunter Betriebs- grün- dungen	Um- wand- lungen			
I	Gastgewerbe	1 066	801	789	361	12	18	247	832
	davon								
55	Beherbergung	148	99	96	33	3	1	48	104
56	Gastronomie	918	702	693	328	9	17	199	728
J	Information und Kommunikation	484	414	409	74	5	53	17	439
	darunter								
58	Verlagswesen	15	10	10	3	-	3	2	11
61	Telekommunikation	6	6	6	3	-	-	-	4
62	Erbrg. v. Dienstleistungen der Informationstechnologie	395	341	336	53	5	44	10	346
63	Informationsdienstleistungen	35	29	29	7	-	4	2	39
K	Erbringung von Finanz- und Versicherungsdienstleistungen	677	569	560	122	9	98	10	590
	darunter								
66	mit Finanz- und Versicherungsdienstleistungen verbundene Tätigkeiten	616	516	514	79	2	92	8	520
L	Grundstücks- und Wohnungswesen	205	145	143	68	2	36	24	164
M	Erbringung von freiberuflichen, wissenschaftlichen und technischen Dienstleistungen	1 082	936	928	239	8	124	22	1 015
	darunter								
70	Verwaltung u. Führung v. Untern., Untern.beratung	255	214	211	102	3	34	7	248
73	Werbung und Marktforschung	414	368	367	19	1	42	4	375
N	Erbringung von sonstigen wirtschaftlichen Dienstleistungen	1 905	1 719	1 712	246	7	144	42	1 804
	darunter								
77	Vermietung von beweglichen Sachen	87	76	75	24	1	4	7	87
78	Vermittlung und Überlassung von Arbeitskräften	156	137	136	65	1	14	5	159
79	Reisebüros, -veranstalter und sonst. Reservierungen	74	61	61	22	-	5	8	66
81	Gebäudebetreuung; Garten- und Landschaftsbau	801	739	739	58	-	50	12	750
P	Erziehung und Unterricht	173	141	140	30	1	16	16	148
Q	Gesundheits- und Sozialwesen	168	151	149	20	2	14	3	151
R	Kunst, Unterhaltung und Erholung	325	277	275	44	2	21	27	288
O+S	Öffentliche Verwaltung, Verteidigung; Sozialvers. Erbringung von sonstigen Dienstleistungen	1 071	957	950	136	7	60	54	967
	<b>Insgesamt</b>	<b>13 226</b>	<b>11 292</b>	<b>11 167</b>	<b>2 940</b>	<b>125</b>	<b>1 002</b>	<b>932</b>	<b>11 925</b>

**5. Gewerbeabmeldungen und Gewerbetreibende mit vollständigen Aufgaben 1.1. - 30.9.2010  
nach Wirtschaftsabschnitten**

WZ 2008	Wirtschaftsabschnitt (H. v. - Herstellung von)	Abmel- dungen ins- gesamt	Davon					Gewerbe- treibende mit vollst. Auf- gaben	
			Aufgaben	davon			Fort- züge		Über- gaben
				vollständig e Aufgaben	darunter Betriebs- auf- gaben	Um- wand- lungen			
A	Land- und Forstwirtschaft, Fischerei	58	48	48	5	-	8	2	51
B	Bergbau und Gewinnung von Steinen und Erden	4	3	2	2	1	1	-	1
C	Verarbeitendes Gewerbe	499	375	348	164	27	54	70	371
	darunter								
10	H. v. Nahrungs- und Futtermitteln	60	43	40	17	3	2	15	40
11	Getränkeherstellung	2	1	1	-	-	1	-	1
13	Herstellung von Textilien	10	7	7	3	-	1	2	6
14	Herstellung von Bekleidung	17	15	15	9	-	1	1	15
16	H. v. Holz-, Flecht-, Korb- u. Korkwaren (ohne Möbel)	26	20	20	4	-	3	3	20
18	H. v. Druckerzgn.; Vervielf. v. Ton-, Bild-, Datenträgern	22	18	15	5	3	2	2	18
25	H. v. Metallerzeugnissen	98	73	72	24	1	15	10	77
26	H. v. DV - Geräten, elektron. und opt. Erzeugnissen	31	21	17	12	4	8	2	20
27	H. v. elektrischen Ausrüstungen	9	8	6	5	2	-	1	7
28	Maschinenbau	26	19	17	11	2	2	5	17
29	H. v. Kraftwagen und Kraftwagenteilen	7	6	5	4	1	-	1	5
31	Herstellung von Möbeln	9	8	8	5	-	-	1	6
D	Energieversorgung	39	29	28	8	1	4	6	40
E	Wasserversorgung; Abwasser- und Abfallentsorgung und Beseitigung von Umweltverschmutzungen	36	27	25	14	2	3	6	32
F	Baugewerbe	1 212	992	983	306	9	136	84	1 091
	davon								
41	Hochbau	58	46	45	36	1	7	5	55
42	Tiefbau	29	25	24	15	1	4	-	30
43	Vorb. Baustellenarbeiten, Bauinstall., sonst. Ausbau	1 125	921	914	255	7	125	79	1 006
G	Handel; Instandhaltung und Reparatur von Kraftfahrzeugen	3 204	2 638	2 595	868	43	248	318	2 720
	davon								
45	Handel mit Kraftfahrzeugen; Instandhaltung und Reparatur von Kraftfahrzeugen	390	307	301	87	6	40	43	309
46	Großhandel (ohne Handel mit Kraftfahrzeugen)	464	386	383	87	3	57	21	404
47	Einzelhandel (ohne Handel mit Kraftfahrzeugen)	2 350	1 945	1 911	694	34	151	254	2 007
H	Verkehr und Lagerei	473	404	400	153	4	40	29	441
	darunter								
49	Landverkehr; Transport in Rohrleitungen	268	222	220	60	2	24	22	222
53	Post-, Kurier- und Expressdienste	119	108	108	46	-	7	4	144

Noch: 5. Gewerbeabmeldungen und Gewerbetreibende mit vollständigen Aufgaben 1.1. - 30.9.2010  
nach Wirtschaftsabschnitten

WZ 2008	Wirtschaftsabschnitt (H. v. - Herstellung von)	Abmel- dungen ins- gesamt	Davon					Gewerbe- treibende mit vollst. Auf- gaben	
			Aufgaben	davon			Fort- züge		Über- gaben
				vollständig e Aufgaben	darunter Betriebs- auf- gaben	Um- wand- lungen			
I	Gastgewerbe	1 171	935	924	362	11	20	216	948
	davon								
55	Beherbergung	197	160	157	42	3	1	36	160
56	Gastronomie	974	775	767	320	8	19	180	788
J	Information und Kommunikation	401	302	295	62	7	75	24	309
	darunter								
58	Verlagswesen	25	17	17	7	-	3	5	18
61	Telekommunikation	11	11	11	4	-	-	-	10
62	Erbrg. v. Dienstleistungen der Informationstechnologie	334	253	246	44	7	65	16	252
63	Informationsdienstleistungen	12	9	9	3	-	2	1	12
K	Erbringung von Finanz- und Versicherungsdienstleistungen	932	794	791	83	3	132	6	792
	darunter								
66	mit Finanz- und Versicherungsdienstleistungen verbundene Tätigkeiten	891	765	764	60	1	121	5	765
L	Grundstücks- und Wohnungswesen	205	148	144	73	4	37	20	160
M	Erbringung von freiberuflichen, wissenschaftlichen und technischen Dienstleistungen	972	774	751	164	23	168	30	784
	darunter								
70	Verwaltung u. Führung v. Untern., Untern.beratung	213	165	160	71	5	40	8	176
73	Werbung und Marktforschung	433	354	352	16	2	73	6	351
N	Erbringung von sonstigen wirtschaftlichen Dienstleistungen	1 570	1 323	1 310	220	13	174	73	1 365
	darunter								
77	Vermietung von beweglichen Sachen	95	79	76	29	3	6	10	94
78	Vermittlung und Überlassung von Arbeitskräften	139	108	106	41	2	23	8	121
79	Reisebüros, -veranstalter und sonst. Reservierungen	86	65	65	23	-	7	14	65
81	Gebäudebetreuung; Garten- und Landschaftsbau	579	504	501	65	3	55	20	509
P	Erziehung und Unterricht	155	120	119	43	1	15	20	116
Q	Gesundheits- und Sozialwesen	104	86	84	6	2	14	4	86
R	Kunst, Unterhaltung und Erholung	213	164	164	36	-	22	27	172
O+S	Öffentliche Verwaltung, Verteidigung; Sozialvers. Erbringung von sonstigen Dienstleistungen	892	758	751	120	7	64	70	767
	<b>Insgesamt</b>	<b>12 140</b>	<b>9 920</b>	<b>9 762</b>	<b>2 689</b>	<b>158</b>	<b>1 215</b>	<b>1 005</b>	<b>10 246</b>

**6. Gewerbean- und -abmeldungen 1.1. - 30.9.2010 nach Kreisen und Planungsregionen**

Kreisfreie Stadt Landkreis Planungsregion Land	Anmel- dungen insgesamt	Davon			Abmel- dungen insgesamt	Davon		
		Neuer- richtungen	Zuzüge	Über- nahmen		Aufgaben	Fortzüge	Über- gaben
Eichsfeld	628	557	24	47	481	394	30	57
Nordhausen	439	372	35	32	391	312	40	39
Unstrut-Hainich-Kreis	582	489	45	48	519	415	50	54
Kyffhäuserkreis	404	347	17	40	341	280	17	44
<b>Nordthüringen</b>	<b>2 053</b>	<b>1 765</b>	<b>121</b>	<b>167</b>	<b>1 732</b>	<b>1 401</b>	<b>137</b>	<b>194</b>
Stadt Erfurt	1 668	1 428	120	120	1 415	1 166	131	118
Stadt Weimar	482	421	37	24	403	342	38	23
Gotha	802	684	59	59	746	648	56	42
Sömmerda	408	359	30	19	351	296	27	28
Ilm-Kreis	699	596	70	33	634	504	88	42
Weimarer Land	547	462	43	42	457	369	50	38
<b>Mittelthüringen</b>	<b>4 606</b>	<b>3 950</b>	<b>359</b>	<b>297</b>	<b>4 006</b>	<b>3 325</b>	<b>390</b>	<b>291</b>
Stadt Gera	678	591	48	39	616	520	49	47
Stadt Jena	687	637	30	20	713	581	107	25
Saalfeld-Rudolstadt	616	501	51	64	601	467	60	74
Saale-Holzland-Kreis	513	397	73	43	528	423	70	35
Saale-Orla-Kreis	496	396	47	53	390	303	46	41
Greiz	639	537	70	32	632	507	85	40
Altenburger Land	525	454	38	33	521	426	61	34
<b>Ostthüringen</b>	<b>4 154</b>	<b>3 513</b>	<b>357</b>	<b>284</b>	<b>4 001</b>	<b>3 227</b>	<b>478</b>	<b>296</b>
Stadt Suhl	221	185	23	13	234	195	26	13
Stadt Eisenach	270	204	24	42	304	215	37	52
Wartburgkreis	570	494	27	49	454	374	32	48
Schmalkalden-Meiningen	788	684	60	44	787	653	73	61
Hildburghausen	245	234	3	8	279	251	13	15
Sonneberg	319	263	28	28	343	279	29	35
<b>Südwestthüringen</b>	<b>2 413</b>	<b>2 064</b>	<b>165</b>	<b>184</b>	<b>2 401</b>	<b>1 967</b>	<b>210</b>	<b>224</b>
<b>Thüringen</b>	<b>13 226</b>	<b>11 292</b>	<b>1 002</b>	<b>932</b>	<b>12 140</b>	<b>9 920</b>	<b>1 215</b>	<b>1 005</b>
davon								
kreisfreie Städte	4 006	3 466	282	258	3 685	3 019	388	278
Landkreise	9 220	7 826	720	674	8 455	6 901	827	727

**7. Gewerbeanmeldungen 1.1. - 30.9.2010 nach dem Grund der Meldung,  
Kreisen und Planungsregionen**

Kreisfreie Stadt Landkreis Planungsregion Land	Anmel- dungen insgesamt	Davon							
		Neuerrichtungen			Zuzüge	Übernahmen			
		insgesamt	Neu- grün- dungen	Umwand- lungen		insgesamt	Rechts- form- wechsel	Gesell- schafter- eintritte	Erbfolge, Kauf, Pacht
Eichsfeld	628	557	552	5	24	47	12	8	27
Nordhausen	439	372	372	-	35	32	8	1	23
Unstrut-Hainich-Kreis	582	489	487	2	45	48	17	2	29
Kyffhäuserkreis	404	347	341	6	17	40	10	4	26
<b>Nordthüringen</b>	<b>2 053</b>	<b>1 765</b>	<b>1 752</b>	<b>13</b>	<b>121</b>	<b>167</b>	<b>47</b>	<b>15</b>	<b>105</b>
Stadt Erfurt	1 668	1 428	1 404	24	120	120	32	12	76
Stadt Weimar	482	421	418	3	37	24	9	2	13
Gotha	802	684	656	28	59	59	7	4	48
Sömmerda	408	359	357	2	30	19	10	1	8
Ilm-Kreis	699	596	590	6	70	33	13	3	17
Weimarer Land	547	462	460	2	43	42	11	4	27
<b>Mittelthüringen</b>	<b>4 606</b>	<b>3 950</b>	<b>3 885</b>	<b>65</b>	<b>359</b>	<b>297</b>	<b>82</b>	<b>26</b>	<b>189</b>
Stadt Gera	678	591	590	1	48	39	11	4	24
Stadt Jena	687	637	626	11	30	20	13	5	2
Saalfeld-Rudolstadt	616	501	499	2	51	64	9	3	52
Saale-Holzland-Kreis	513	397	394	3	73	43	14	-	29
Saale-Orla-Kreis	496	396	394	2	47	53	13	4	36
Greiz	639	537	533	4	70	32	15	2	15
Altenburger Land	525	454	452	2	38	33	10	2	21
<b>Ostthüringen</b>	<b>4 154</b>	<b>3 513</b>	<b>3 488</b>	<b>25</b>	<b>357</b>	<b>284</b>	<b>85</b>	<b>20</b>	<b>179</b>
Stadt Suhl	221	185	184	1	23	13	2	-	11
Stadt Eisenach	270	204	203	1	24	42	7	-	35
Wartburgkreis	570	494	493	1	27	49	10	4	35
Schmalkalden-Meiningen	788	684	668	16	60	44	17	5	22
Hildburghausen	245	234	233	1	3	8	5	1	2
Sonneberg	319	263	261	2	28	28	3	6	19
<b>Südwestthüringen</b>	<b>2 413</b>	<b>2 064</b>	<b>2 042</b>	<b>22</b>	<b>165</b>	<b>184</b>	<b>44</b>	<b>16</b>	<b>124</b>
<b>Thüringen</b>	<b>13 226</b>	<b>11 292</b>	<b>11 167</b>	<b>125</b>	<b>1 002</b>	<b>932</b>	<b>258</b>	<b>77</b>	<b>597</b>
davon									
kreisfreie Städte	4 006	3 466	3 425	41	282	258	74	23	161
Landkreise	9 220	7 826	7 742	84	720	674	184	54	436

**8. Gewerbeabmeldungen 1.1. - 30.9.2010 nach dem Grund der Meldung,  
Kreisen und Planungsregionen**

Kreisfreie Stadt Landkreis Planungsregion Land	Abmel- dungen insgesamt	Davon							
		Aufgaben			Fortzüge	Übergaben			
		insgesamt	vollständige Aufgaben	Umwand- lungen		insgesamt	Rechts- form- wechsel	Gesell- schafter- austritte	Erbfolge, Verkauf, Verpachtung
Eichsfeld	481	394	387	7	30	57	19	4	34
Nordhausen	391	312	311	1	40	39	11	2	26
Unstrut-Hainich-Kreis	519	415	412	3	50	54	18	3	33
Kyffhäuserkreis	341	280	275	5	17	44	11	6	27
<b>Nordthüringen</b>	<b>1 732</b>	<b>1 401</b>	<b>1 385</b>	<b>16</b>	<b>137</b>	<b>194</b>	<b>59</b>	<b>15</b>	<b>120</b>
Stadt Erfurt	1 415	1 166	1 142	24	131	118	35	30	53
Stadt Weimar	403	342	340	2	38	23	14	2	7
Gotha	746	648	615	33	56	42	10	9	23
Sömmerda	351	296	293	3	27	28	11	5	12
Ilm-Kreis	634	504	497	7	88	42	15	11	16
Weimarer Land	457	369	366	3	50	38	11	8	19
<b>Mittelthüringen</b>	<b>4 006</b>	<b>3 325</b>	<b>3 253</b>	<b>72</b>	<b>390</b>	<b>291</b>	<b>96</b>	<b>65</b>	<b>130</b>
Stadt Gera	616	520	514	6	49	47	13	10	24
Stadt Jena	713	581	564	17	107	25	9	13	3
Saalfeld-Rudolstadt	601	467	463	4	60	74	10	15	49
Saale-Holzland-Kreis	528	423	419	4	70	35	12	4	19
Saale-Orla-Kreis	390	303	300	3	46	41	11	3	27
Greiz	632	507	502	5	85	40	17	5	18
Altenburger Land	521	426	425	1	61	34	10	6	18
<b>Ostthüringen</b>	<b>4 001</b>	<b>3 227</b>	<b>3 187</b>	<b>40</b>	<b>478</b>	<b>296</b>	<b>82</b>	<b>56</b>	<b>158</b>
Stadt Suhl	234	195	189	6	26	13	1	2	10
Stadt Eisenach	304	215	213	2	37	52	6	7	39
Wartburgkreis	454	374	370	4	32	48	10	8	30
Schmalkalden-Meiningen	787	653	639	14	73	61	21	11	29
Hildburghausen	279	251	249	2	13	15	7	2	6
Sonneberg	343	279	277	2	29	35	2	13	20
<b>Südwestthüringen</b>	<b>2 401</b>	<b>1 967</b>	<b>1 937</b>	<b>30</b>	<b>210</b>	<b>224</b>	<b>47</b>	<b>43</b>	<b>134</b>
<b>Thüringen</b>	<b>12 140</b>	<b>9 920</b>	<b>9 762</b>	<b>158</b>	<b>1 215</b>	<b>1 005</b>	<b>284</b>	<b>179</b>	<b>542</b>
davon									
kreisfreie Städte	3 685	3 019	2 962	57	388	278	78	64	136
Landkreise	8 455	6 901	6 800	101	827	727	206	115	406



**9. Neugründungen und Gewerbetreibende 1.1. - 30.9.2010 nach Kreisen und Planungsregionen**

Kreisfreie Stadt Landkreis Planungsregion Land	Neu- gründungen insgesamt	Davon					Betriebs- gründungen je 10 000 Einwohner <sup>1)</sup>	Einzelunternehmer mit Neugründungen	
		Betriebsgründungen			sonstige Neugründungen			insgesamt	darunter weiblich
		insgesamt	Haupt- nieder- lassungen	Zweignieder- lassungen und unselbständige Zweigstellen	insgesamt	darunter Neben- erwerb			
Eichsfeld	552	138	92	46	414	206	12,9	460	134
Nordhausen	372	87	46	41	285	123	9,5	321	122
Unstrut-Hainich-Kreis	487	161	116	45	326	155	14,6	395	120
Kyffhäuserkreis	341	93	53	40	248	125	11,1	297	97
<b>Nordthüringen</b>	<b>1 752</b>	<b>479</b>	<b>307</b>	<b>172</b>	<b>1 273</b>	<b>609</b>	<b>12,2</b>	<b>1 473</b>	<b>473</b>
Stadt Erfurt	1 404	352	184	168	1 052	509	17,3	1 141	422
Stadt Weimar	418	134	91	43	284	142	20,6	332	101
Gotha	656	173	95	78	483	200	12,4	549	179
Sömmerda	357	104	65	39	253	113	14,0	290	100
Ilm-Kreis	590	160	97	63	430	197	14,1	487	163
Weimarer Land	460	91	64	27	369	173	10,6	390	138
<b>Mittelthüringen</b>	<b>3 885</b>	<b>1 014</b>	<b>596</b>	<b>418</b>	<b>2 871</b>	<b>1 334</b>	<b>14,9</b>	<b>3 189</b>	<b>1 103</b>
Stadt Gera	590	146	74	72	444	205	14,5	493	207
Stadt Jena	626	175	93	82	451	237	16,9	499	177
Saalfeld-Rudolstadt	499	136	75	61	363	161	11,4	404	131
Saale-Holzland-Kreis	394	110	78	32	284	127	12,5	317	118
Saale-Orla-Kreis	394	86	59	27	308	141	9,6	348	109
Greiz	533	144	72	72	389	219	13,0	457	129
Altenburger Land	452	101	60	41	351	183	9,9	388	126
<b>Ostthüringen</b>	<b>3 488</b>	<b>898</b>	<b>511</b>	<b>387</b>	<b>2 590</b>	<b>1 273</b>	<b>12,6</b>	<b>2 906</b>	<b>997</b>
Stadt Suhl	184	53	30	23	131	58	13,2	157	51
Stadt Eisenach	203	83	37	46	120	60	19,3	151	54
Wartburgkreis	493	112	68	44	381	226	8,4	415	159
Schmalkalden-Meiningen	668	167	114	53	501	213	12,6	555	184
Hildburghausen	233	63	36	27	170	89	9,2	190	70
Sonneberg	261	71	50	21	190	94	11,6	230	95
<b>Südwestthüringen</b>	<b>2 042</b>	<b>549</b>	<b>335</b>	<b>214</b>	<b>1 493</b>	<b>740</b>	<b>11,5</b>	<b>1 698</b>	<b>613</b>
<b>Thüringen</b>	<b>11 167</b>	<b>2 940</b>	<b>1 749</b>	<b>1 191</b>	<b>8 227</b>	<b>3 956</b>	<b>13,0</b>	<b>9 266</b>	<b>3 186</b>
davon									
kreisfreie Städte	3 425	943	509	434	2 482	1 211	17,0	2 773	1 012
Landkreise	7 742	1 997	1 240	757	5 745	2 745	11,7	6 493	2 174

1) Stand 31.12.2008

**10. Vollständige Aufgaben und Gewerbetreibende 1.1. - 30.9.2010 nach Kreisen und Planungsregionen**

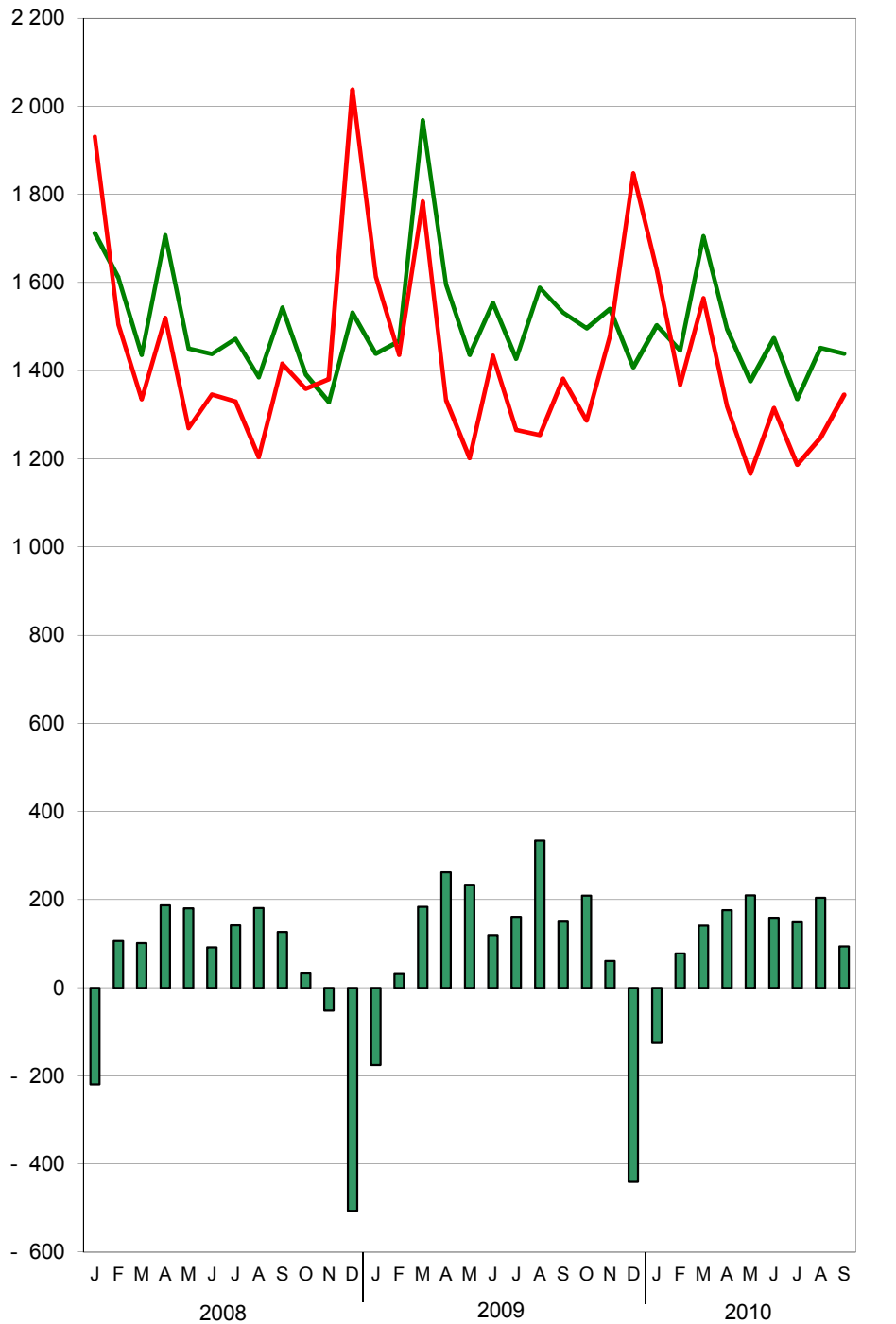
Kreisfreie Stadt Landkreis Planungsregion Land	Vollständige Aufgaben insgesamt	Davon					Betriebs- aufgaben je 10 000 Einwohner <sup>1)</sup>	Einzelunternehmer mit vollständigen Aufgaben	
		Betriebsaufgaben			sonstige Stilllegungen			insgesamt	darunter weiblich
		insgesamt	Haupt- nieder- lassungen	Zweignieder- lassungen und unselbständige Zweigstellen	insgesamt	darunter Neben- erwerb			
Eichsfeld	387	91	49	42	296	128	8,5	330	100
Nordhausen	311	72	39	33	239	71	7,9	269	92
Unstrut-Hainich-Kreis	412	116	68	48	296	115	10,5	356	127
Kyffhäuserkreis	275	69	33	36	206	78	8,2	237	91
<b>Nordthüringen</b>	<b>1 385</b>	<b>348</b>	<b>189</b>	<b>159</b>	<b>1 037</b>	<b>392</b>	<b>8,9</b>	<b>1 192</b>	<b>410</b>
Stadt Erfurt	1 142	344	173	171	798	316	16,9	917	321
Stadt Weimar	340	94	49	45	246	86	14,5	300	107
Gotha	615	195	105	90	420	134	13,9	520	211
Sömmerda	293	74	39	35	219	69	10,0	263	105
Ilm-Kreis	497	121	51	70	376	150	10,7	425	166
Weimarer Land	366	88	59	29	278	113	10,3	306	106
<b>Mittelthüringen</b>	<b>3 253</b>	<b>916</b>	<b>476</b>	<b>440</b>	<b>2 337</b>	<b>868</b>	<b>13,4</b>	<b>2 731</b>	<b>1 016</b>
Stadt Gera	514	146	70	76	368	148	14,5	422	194
Stadt Jena	564	141	72	69	423	220	13,6	465	164
Saalfeld-Rudolstadt	463	133	65	68	330	135	11,1	397	129
Saale-Holzland-Kreis	419	172	66	106	247	96	19,5	288	105
Saale-Orla-Kreis	300	81	36	45	219	72	9,0	264	96
Greiz	502	133	71	62	369	134	12,0	424	157
Altenburger Land	425	116	58	58	309	110	11,4	361	114
<b>Ostthüringen</b>	<b>3 187</b>	<b>922</b>	<b>438</b>	<b>484</b>	<b>2 265</b>	<b>915</b>	<b>12,9</b>	<b>2 621</b>	<b>959</b>
Stadt Suhl	189	56	32	24	133	43	13,9	154	48
Stadt Eisenach	213	61	17	44	152	59	14,2	178	70
Wartburgkreis	370	80	34	46	290	128	6,0	327	111
Schmalkalden-Meiningen	639	158	95	63	481	172	11,9	554	187
Hildburghausen	249	58	38	20	191	72	8,5	216	78
Sonneberg	277	90	50	40	187	83	14,7	228	87
<b>Südwestthüringen</b>	<b>1 937</b>	<b>503</b>	<b>266</b>	<b>237</b>	<b>1 434</b>	<b>557</b>	<b>10,5</b>	<b>1 657</b>	<b>581</b>
<b>Thüringen</b>	<b>9 762</b>	<b>2 689</b>	<b>1 369</b>	<b>1 320</b>	<b>7 073</b>	<b>2 732</b>	<b>11,9</b>	<b>8 201</b>	<b>2 966</b>
davon									
kreisfreie Städte	2 962	842	413	429	2 120	872	15,2	2 436	904
Landkreise	6 800	1 847	956	891	4 953	1 860	10,8	5 765	2 062

1) Stand 31.12.2008

11. Gewerbean- und -abmeldungen von 1990 bis September 2010

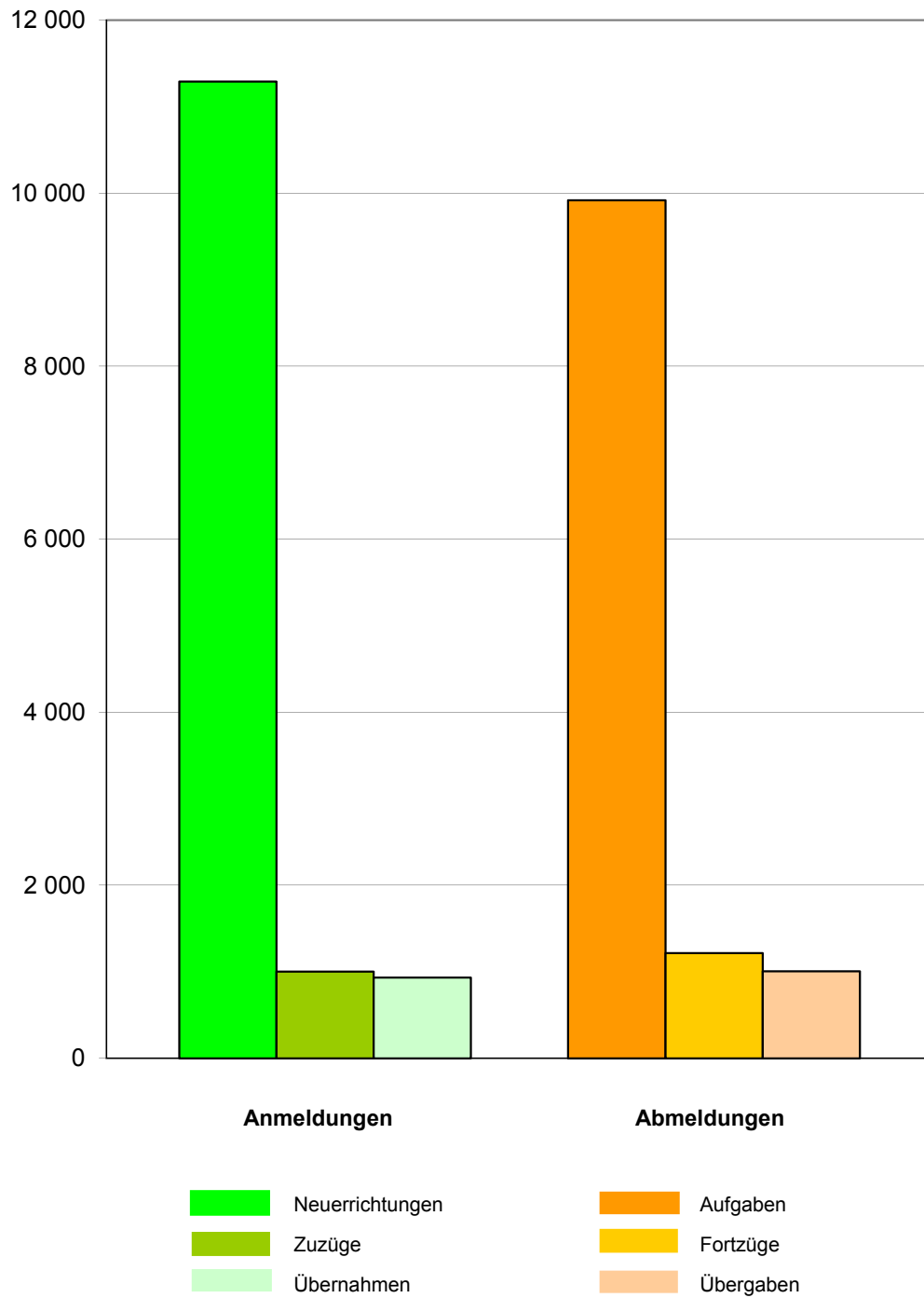
Zeitraum	Anmeldungen		Abmeldungen		Saldo	Abmeldungen je 100 Anmeldungen	
	insgesamt	Veränderungen gegenüber Vorjahres- zeitraum	insgesamt	Veränderungen gegenüber Vorjahres- zeitraum			
	Anzahl	%	Anzahl	%			Anzahl
1990	52 480	x	4 987	x	47 493	10	
1991	51 881	- 1,1	18 523	271,4	33 358	36	
1992	37 030	- 28,6	22 110	19,4	14 920	60	
1993	31 752	- 14,3	21 748	- 1,6	10 004	68	
1994	27 019	- 14,9	20 531	- 5,6	6 488	76	
1995	25 793	- 4,5	22 131	7,8	3 662	86	
1996	24 940	- 3,3	22 164	0,1	2 776	89	
1997	23 690	- 5,0	22 075	- 0,4	1 615	93	
1998	23 371	- 1,3	21 721	- 1,6	1 650	93	
1999	21 851	- 6,5	20 667	- 4,9	1 184	95	
2000	20 905	- 4,3	19 982	- 3,3	923	96	
2001	20 016	- 4,3	20 258	1,4	- 242	101	
2002	18 766	- 6,2	18 761	- 7,4	5	100	
2003	21 050	12,2	17 227	- 8,2	3 823	82	
2004	25 276	20,1	18 346	6,5	6 930	73	
2005	22 224	- 12,1	18 550	1,1	3 674	83	
2006	20 768	- 6,6	17 373	- 6,3	3 395	84	
2007	18 061	- 13,0	17 007	- 2,1	1 054	94	
2008	18 007	- 0,3	17 635	3,7	372	98	
2009	18 451	2,5	17 320	- 1,8	1 131	94	
2006	1. Vierteljahr	5 719	0,2	5 053	0,3	666	88
	2. Vierteljahr	5 873	3,1	3 956	- 7,5	1 917	67
	3. Vierteljahr	4 530	- 17,1	3 760	- 11,8	770	83
	4. Vierteljahr	4 646	- 13,3	4 604	- 7,4	42	99
2007	1. Vierteljahr	4 887	- 14,5	4 720	- 6,6	167	97
	2. Vierteljahr	4 499	- 23,4	3 879	- 1,9	620	86
	3. Vierteljahr	4 539	0,2	3 858	2,6	681	85
	4. Vierteljahr	4 136	- 11,0	4 550	- 1,2	- 414	110
2008	1. Vierteljahr	4 759	- 2,6	4 771	1,1	- 12	100
	2. Vierteljahr	4 595	2,1	4 136	6,6	459	90
	3. Vierteljahr	4 400	- 3,1	3 950	2,4	450	90
	4. Vierteljahr	4 253	2,8	4 778	5,0	- 525	112
2009	1. Vierteljahr	4 874	2,4	4 834	1,3	40	99
	2. Vierteljahr	4 586	- 0,2	3 970	- 4,0	616	87
	3. Vierteljahr	4 547	3,3	3 902	- 1,2	645	86
	4. Vierteljahr	4 444	4,5	4 614	- 3,4	- 170	104
2010	1. Vierteljahr	4 654	- 4,5	4 560	- 5,7	94	98
	Januar	1 503	4,4	1 628	0,9	- 125	108
	Februar	1 446	- 1,4	1 368	- 4,7	78	95
	März	1 705	- 13,4	1 564	- 12,3	141	92
	2. Vierteljahr	4 345	- 5,3	3 800	- 4,3	545	87
	April	1 495	- 6,3	1 319	- 1,1	176	88
	Mai	1 376	- 4,2	1 166	- 3,0	210	85
	Juni	1 474	- 5,1	1 315	- 8,3	159	89
	3. Vierteljahr	4 227	- 7,0	3 780	- 3,1	447	89
	Juli	1 336	- 6,4	1 187	- 6,2	149	89
	August	1 452	- 8,6	1 248	- 0,5	204	86
	September	1 439	- 6,1	1 345	- 2,7	94	93

### 1. Gewerbean- und -abmeldungen von Januar 2008 bis September 2010



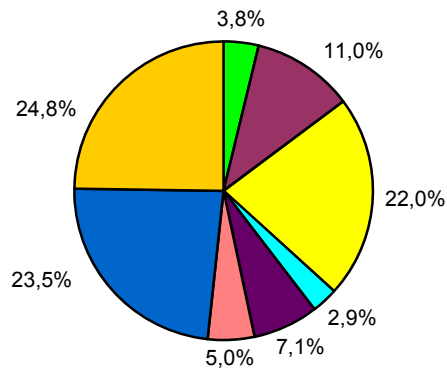
— Anmeldungen    — Abmeldungen    Saldo der An- und Abmeldungen

**2. Gewerbean- und -abmeldungen 1.1. - 30.9.2010  
nach dem Grund der Meldung**

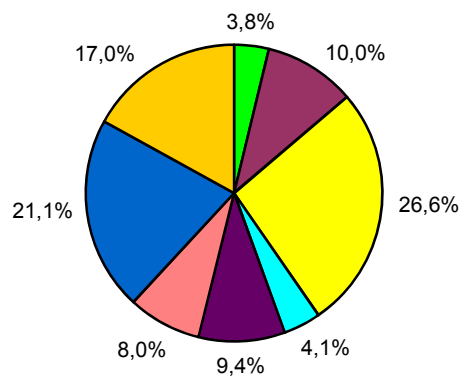


### 3. Neuerrichtungen und Aufgaben 1.1. - 30.9.2010 nach Wirtschaftsabschnitten

#### Neuerrichtungen



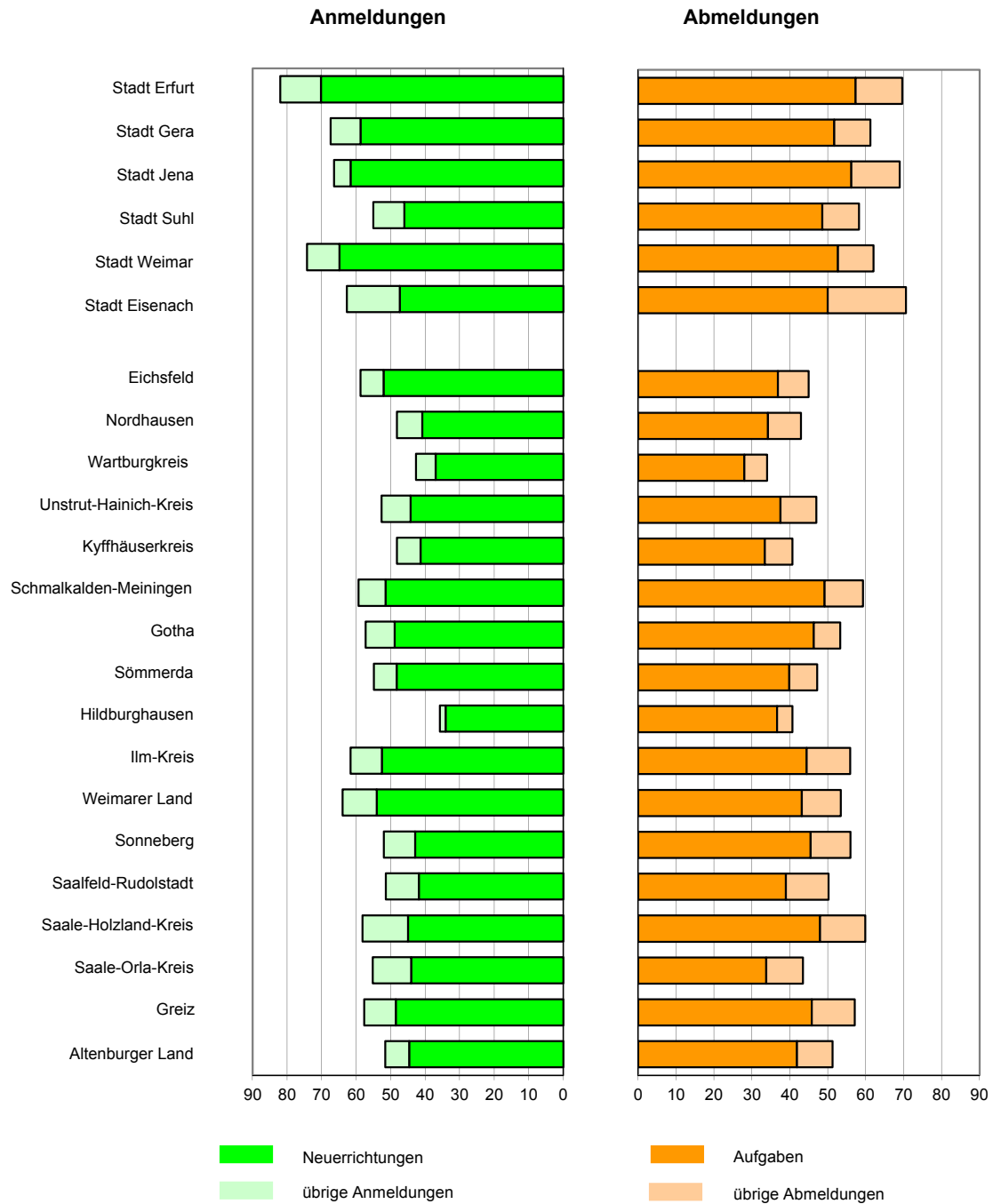
#### Aufgaben



1) Erbringung von freiberuflichen, wissenschaftlichen, technischen und sonstigen wirtschaftlichen Dienstleistungen

2) Land- und Forstwirtschaft, Fischerei; Bergbau und Gewinnung von Steinen und Erden; Energieversorgung; Wasserversorgung, Abwasser- und Abfallentsorgung und Beseitigung von Umweltverschmutzungen; Verkehr und Lagerei; Erbringung von Finanz- und Versicherungsdienstleistungen; Grundstücks- und Wohnungswesen; Erziehung und Unterricht; Gesundheits- und Sozialwesen; Kunst, Unterhaltung und Erholung; Erbringung von sonstigen Dienstleistungen

#### 4. Gewerbean- und -abmeldungen je 10 000 Einwohner 1.1. - 30.9.2010 nach Kreisen



Stand der Bevölkerung: 31.12.2008







