



Statistischer Bericht

G IV - m 10 / 10

Gäste und Übernachtungen in Thüringen Oktober 2010 und Sommerhalbjahr 2010

Bestell - Nr. 07 401

Zeichenerklärung

- 0 weniger als die Hälfte von 1 in der letzten besetzten Stelle, jedoch mehr als nichts
- nichts vorhanden (genau Null)
- . Zahlenwert unbekannt oder geheim zu halten
- ... Angabe fällt später an
- / Zahlenwert nicht sicher genug
- x Tabellenfach gesperrt, weil Aussage nicht sinnvoll
- () Aussagewert eingeschränkt
- r berichtigte Zahl
- p vorläufige Zahl

Anmerkung: Abweichungen in den Summen erklären sich aus dem Runden von Einzelwerten.

Herausgeber:

Thüringer Landesamt für Statistik
Europaplatz 3, 99091 Erfurt
Postfach 90 01 63, 99104 Erfurt

Telefon: 0361 37-84642/84647
Telefax: 0361 37-84699
Internet: www.statistik.thueringen.de
E-Mail: auskunft@statistik.thueringen.de

Auskunft erteilt:

Referat: Handel, Gastgewerbe, Beherbergung,
Gewerbeanzeigen, Insolvenzen, Unternehmensregister,
Umweltökonomische Gesamtrechnungen

Telefon: 0361 37-84445

Herausgegeben im Februar 2011

Heft-Nr.: 38 / 11
Preis: 7,50 EUR

© Thüringer Landesamt für Statistik, Erfurt, 2011

Für nichtgewerbliche Zwecke sind Vervielfältigung und unentgeltliche Verbreitung, auch auszugsweise, mit Quellenangabe gestattet. Die Verbreitung, auch auszugsweise, über elektronische Systeme/Datenträger bedarf der vorherigen Zustimmung. Alle übrigen Rechte bleiben vorbehalten.

Inhaltsverzeichnis

	Seite
Vorbemerkungen	3
Tabellen	
1. Geöffnete Beherbergungsstätten, angebotene Gästebetten, Kapazitätsauslastung, Ankünfte, Übernachtungen und durchschnittliche Aufenthaltsdauer nach Monaten der Jahre 2008 bis 2010 (ohne Camping)	10
2. Ankünfte, Übernachtungen und Aufenthaltsdauer der Gäste in Beherbergungsbetrieben (einschl. Camping) nach Betriebsarten und dem ständigen Wohnsitz der Gäste	11
3. Ankünfte, Übernachtungen und Aufenthaltsdauer der Gäste in Beherbergungsstätten nach Herkunftsländern (ohne Camping)	12
4. Ankünfte, Übernachtungen und Aufenthaltsdauer der Gäste auf Campingplätzen nach Herkunftsländern	13
5. Ankünfte, Übernachtungen und Aufenthaltsdauer der Gäste in Beherbergungsbetrieben (einschl. Camping) nach Reisegebieten und dem ständigen Wohnsitz der Gäste	14
6. Ankünfte, Übernachtungen und Aufenthaltsdauer der Gäste in Beherbergungsstätten nach Gemeindegruppen und dem ständigen Wohnsitz der Gäste (ohne Camping)	15
7. Ankünfte, Übernachtungen und Aufenthaltsdauer der Gäste in Beherbergungsstätten nach Kreisen und dem ständigen Wohnsitz der Gäste (ohne Camping)	16
8. Ankünfte, Übernachtungen und Aufenthaltsdauer der Gäste in Beherbergungsstätten nach Kreisen, ausgewählten Betriebsarten und dem ständigen Wohnsitz der Gäste (ohne Camping)	18
9. Ankünfte, Übernachtungen und Aufenthaltsdauer der Gäste in Beherbergungsstätten nach ausgewählten Gemeinden und dem ständigen Wohnsitz der Gäste (ohne Camping)	22
10. Ankünfte, Übernachtungen und Aufenthaltsdauer der Gäste in Beherbergungsstätten in Städten des Vereins Städtetourismus in Thüringen e.V. (ohne Camping)	31
11. Beherbergungsstätten, angebotene Gästebetten und Kapazitätsauslastung nach Betriebsarten sowie Campingplätze	33
12. Beherbergungsstätten, angebotene Gästebetten und Kapazitätsauslastung nach Reisegebieten sowie Campingplätze	34
13. Beherbergungsstätten, angebotene Gästebetten und Kapazitätsauslastung nach Gemeindegruppen (ohne Camping)	34
14. Beherbergungsstätten, angebotene Gästebetten und Kapazitätsauslastung nach Kreisen (ohne Camping)	35
15. Beherbergungsstätten, angebotene Gästebetten und Kapazitätsauslastung nach Kreisen und ausgewählten Betriebsarten	36
16. Beherbergungsstätten, angebotene Gästebetten und Kapazitätsauslastung nach ausgewählten Gemeinden (ohne Camping)	39
17. Beherbergungsstätten, angebotene Gästebetten und Kapazitätsauslastung in Städten des Vereins Städtetourismus in Thüringen e.V.	43

Tabellen - Sommerhalbjahr 2010

18. Ankünfte, Übernachtungen und Aufenthaltsdauer der Gäste in Beherbergungsbetrieben (einschl. Camping) nach Reisegebieten und dem ständigen Wohnsitz der Gäste	46
19. Ankünfte, Übernachtungen und Aufenthaltsdauer der Gäste in Beherbergungsstätten nach Gemeindegruppen und dem ständigen Wohnsitz der Gäste (ohne Camping)	47
20. Ankünfte, Übernachtungen und Aufenthaltsdauer der Gäste in Beherbergungsstätten nach Kreisen und dem ständigen Wohnsitz der Gäste (ohne Camping)	48
21. Ankünfte, Übernachtungen und Aufenthaltsdauer der Gäste in Beherbergungsstätten nach ausgewählten Gemeinden und dem ständigen Wohnsitz der Gäste (ohne Camping)	50

Grafiken

1. Ankünfte und Übernachtungen in Beherbergungsstätten 2008 bis 2010 nach Monaten (ohne Camping)	6
2. Übernachtungen in Beherbergungsstätten und auf Campingplätzen im Oktober 2010 nach Betriebsarten	6
3. Übernachtungen in Beherbergungsstätten und auf Campingplätzen im Oktober 2010 nach Reisegebieten	7
4. Veränderung der Ankünfte und Übernachtungen gegenüber dem Vorjahresmonat im Oktober 2010 nach Reisegebieten in Prozent (einschl. Camping)	7
5. Ankünfte und Übernachtungen in Beherbergungsstätten (ohne Camping) im Oktober 2010 nach ausgewählten Herkunftsländern der Gäste	8
6. Ankünfte und Übernachtungen in Beherbergungsstätten (ohne Camping) im Oktober 2010 nach Kreisen	9
7. Ankünfte und Übernachtungen in Beherbergungsstätten (ohne Camping) im Sommerhalbjahr	45
8. Übernachtungen in Beherbergungsstätten und auf Campingplätzen im Sommerhalbjahr 2009 und 2010 nach Reisegebieten	45

Karte

Reisegebiete in Thüringen	59
---------------------------	----

Vorbemerkungen

Rechtsgrundlage

Rechtsgrundlage für die Erhebung ist das Gesetz zur Neuordnung der Statistik über die Beherbergung im Reiseverkehr (Beherbergungsstatistikgesetz - BeherbStatG) vom 22. Mai 2002 (BGBl. I S. 1642), zuletzt geändert durch Artikel 8 des Gesetzes vom 17. März 2008 (BGBl. I S. 399), in Verbindung mit dem Gesetz über die Statistik für Bundeszwecke (Bundesstatistikgesetz - BStatG) vom 22. Januar 1987 (BGBl. I S. 462, 565), zuletzt geändert durch Artikel 3 des Gesetzes vom 7. September 2007 (BGBl. I S. 2246).

Erhebungsmerkmale

Erhebungsmerkmale der monatlichen Bundesstatistik sind Ankünfte und Übernachtungen von Gästen im Reiseverkehr; bei Gästen mit Wohnsitz außerhalb der Bundesrepublik Deutschland wird auch das Herkunftsland erfragt. Außerdem werden die Anzahl der im Berichtsmontat angebotenen Gästebetten sowie die Anzahl der Stellplätze auf Campingplätzen erhoben. Bei Hotels, Hotels garnis, Gasthöfen und Pensionen wird jeweils zum 31. Juli eines Jahres die Anzahl der Gästezimmer erfasst.

Betriebskreis

Auskunftspflichtig sind alle Inhaber bzw. Leiter von Beherbergungsstätten mit neun und mehr Gästebetten, unabhängig davon, ob die Beherbergung Hauptzweck (z. B. Hotels, Pensionen) oder nur Nebenzweck des Betriebes (z. B. bei Heilstätten, Sanatorien) ist.

Hinweise

Seit dem Berichtsmonat Januar 2009 wurde auch bei der Monatserhebung im Tourismus die **neue Klassifikation der Wirtschaftszweige 2008 (WZ 2008)** eingeführt. Dies wirkt sich beim Nachweis nach Betriebsarten aus: Die Schulungsheime (bisher in der Betriebsart Erholungs-, Ferien- und Schulungsheime eingeordnet) bilden mit der Einführung der WZ 2008 eine gesonderte Betriebsart. Zusammen mit den Vorsorge- und Rehabilitationskliniken ergeben sie die Betriebsartengruppe der "Sonstigen tourismusrelevanten Unterkünfte". Diese umfasst alle Betriebsarten, die nicht zum Beherbergungsgewerbe im Sinne der WZ 2008 gehören, die also weder den Hotels, Gasthöfen, Pensionen, den Ferienunterkünften und ähnlichen Beherbergungsstätten noch den Campingplätzen zugeordnet werden. Bei den Vorsorge- und Rehabilitationskliniken wurden mit Einführung der WZ 2008 die stationären Einrichtungen der psychosozialen Betreuung, Suchtbekämpfung u. A. aus der Berichtspflicht entlassen. Die Schullandheime werden bei den Jugendherbergen und Hütten eingruppiert. Die Boardinghouses sind keine eigenständige Betriebsart mehr, sondern werden den Hotels zugeordnet.

Der Aufbau der Tabellen mit Angaben zu den Kapazitäten wurde vereinfacht. Mit den Angaben zum Merkmal "Auslastung" in diesen Tabellen ist stets die europaweit einheitlich definierte "Nettoauslastung" gemeint. Sie bezieht sich auf die verfügbaren, das heißt die tatsächlich angebotenen Kapazitäten in den im jeweiligen Berichtszeitraum geöffneten Betrieben.

Alle Angaben für das Jahr 2010 beziehen sich auf den aktuellen Gebietsstand des Berichtsmonates. Für die Berechnung der Entwicklung gegenüber dem Vorjahr werden bei Änderungen zum Gebietsstand die Angaben des Vorjahres auf den aktuellen Gebietsstand umgerechnet.

Sind in einer Betriebsart bzw. einem Kreis oder einer Gemeinde weniger als drei geöffnete Beherbergungseinrichtungen/ Campingplätze vorhanden oder meldet bei mehr als zwei geöffneten Betrieben nur einer Gäste- und Übernachtungszahlen (übrige Betriebe haben keine Gäste und Übernachtungen), so sind entsprechend den Bestimmungen der statistischen Geheimhaltung die Angaben zu diesen Betrieben nicht auszuweisen, jedoch in den Summen zu berücksichtigen. Die Veröffentlichung der Anzahl dieser Betriebe ist zulässig, wenn keine weiteren Daten bekannt gemacht werden. Ferner ist sicherzustellen, dass geheim zu haltende Angaben nicht durch Differenzbildung errechnet werden können.

Definitionen und Begriffserläuterungen

Erhebungs- und Darstellungsmerkmale

Beherbergung im Reiseverkehr: Unterbringung von Personen, die sich nicht länger als ein Jahr ohne Unterbrechung an einem anderen Ort als ihrem gewöhnlichen Wohnsitz aufhalten. Der vorübergehende Ortswechsel kann durch Urlaub und Freizeit aber auch durch die Wahrnehmung privater und geschäftlicher Kontakte, den Besuch von Tagungen und Fortbildungsveranstaltungen, Maßnahmen zur Wiederherstellung der Gesundheit oder sonstige Gründe veranlasst sein.

Beherbergungsstätten: Betriebe, die nach Einrichtung und Zweckbestimmung dazu dienen, mehr als acht Gäste im Reiseverkehr gleichzeitig zu beherbergen, das heißt über mehr als acht Schlafgelegenheiten verfügen. Zu den Beherbergungsbetrieben zählen auch Unterkünfte, die die Gästebeherbergung nur als Nebenzweck betreiben.

Beherbergungsbetriebe: Beherbergungsstätten und Campingplätze (bei Campingplätzen wird ein Stellplatz mit vier Schlafgelegenheiten gleichgesetzt)

Gästezimmer: Als Gästezimmer gilt eine Einheit, die aus einem Raum oder einer Gruppe von Räumen besteht, die eine unteilbare Mieteinheit in einem Beherbergungsbetrieb bilden. Bei den Gästezimmern kann es sich um Einzel-, Doppel- oder Mehrbettzimmer handeln, je nachdem, ob sie zur dauerhaften Beherbergung von einer, zwei oder mehr Personen eingerichtet sind. Die Zahl der Gästezimmer wird einmal im Jahr zum Stichtag 31. Juli erhoben. Gezählt werden die an diesem Stichtag tatsächlich zur Beherbergung von Gästen zur Verfügung stehenden Gästezimmer. Zimmer, die von Mitarbeitern des Betriebes genutzt werden, zählen nicht als Gästezimmer. Ein Appartement ist eine spezielle Art von Gästezimmer. Es besteht aus einem oder mehreren Räumen mit Küche, separatem Bad und/oder Toilette.

Angebotene Betten/Schlafgelegenheiten: Anzahl der Betten und Schlafgelegenheiten, die am letzten Öffnungstag des Berichtsmonates zur Beherbergung von Gästen zur Verfügung standen. Die Anzahl der Betten/Schlafgelegenheiten entspricht dabei der Anzahl der Personen, die bei Normalbelegung gleichzeitig hätten übernachten können. Nicht berücksichtigt werden behelfsmäßige Schlafgelegenheiten (z. B. Schlafcouchen, Zustellbetten, Kinderbetten), bei deren Benutzung lediglich ein Aufschlag zum Übernachtungspreis berechnet wird. Im Campingbereich wird gemäß einer Vorgabe der Europäischen Kommission ein Stellplatz mit vier Betten gleichgesetzt.

Ankünfte: Anzahl von Gästen in einer Beherbergungsstätte, die im Berichtszeitraum ankamen und zum vorübergehenden Aufenthalt ein Gästebett belegten.

Übernachtungen: Anzahl der Übernachtungen von Gästen, die im Berichtszeitraum ankamen oder aus dem vorherigen Berichtszeitraum noch anwesend waren.

Durchschnittliche Aufenthaltsdauer: Die durchschnittliche Aufenthaltsdauer wird ermittelt, indem die Zahl der Übernachtungen durch die der Ankünfte geteilt wird. Sie kann zum Beispiel in Orten mit Vorsorge- und Rehabilitationskliniken rechnerisch höher sein als die Zahl der Kalendertage des Berichtszeitraums.

Durchschnittliche Auslastung: Die durchschnittliche Auslastung ist der rechnerische Wert, der die Inanspruchnahme der Schlafgelegenheiten in einem Berichtszeitraum ausdrückt. Die prozentuale Angabe wird ermittelt, indem die Zahl der Übernachtungen durch die so genannten „Bettentage“ geteilt wird. Letztere sind das Produkt aus angebotenen Schlafgelegenheiten und der Zahl der Tage, an denen ein Betrieb im Berichtszeitraum tatsächlich geöffnet hatte. Das Produkt beschreibt damit die im Berichtszeitraum angebotene Bettenkapazität.

Herkunftsländer: Für die Erfassung ist grundsätzlich der ständige Wohnsitz oder gewöhnliche Aufenthaltsort der Gäste maßgebend, nicht dagegen deren Staatsangehörigkeit bzw. Nationalität.

Winterhalbjahr/Sommerhalbjahr: Das Sommerhalbjahr umfasst in der amtlichen Tourismusstatistik den Zeitraum von Mai bis Oktober. Entsprechend werden die Monate November bis April dem Winterhalbjahr zugeordnet.

Gliederungsmerkmale

Reisegebiete: Gliederung nach nichtadministrativen Gebietseinheiten (ab 2006), die sich im Wesentlichen an naturräumliche Gegebenheiten anlehnen.

Gemeindegruppen: Zusammenfassung von Gemeinden/Teilen von Gemeinden nach Arten der aufgrund landesrechtlicher Vorschriften verliehenen staatlichen Anerkennung bzw. vorläufigen Anerkennung (z. B. als Mineral- und Moorbad, Luftkurort, Erholungsort). Gemeinden/Teile von Gemeinden ohne diese Anerkennung sind in der Gruppe "Sonstige Gemeinden" enthalten. Die Zuordnung erfolgt durch das Thüringer Ministerium für Wirtschaft, Arbeit und Technologie und wird jährlich abgestimmt.

Betriebsarten: Gruppierungen der Beherbergungsstätten auf der Grundlage der Systematik der Wirtschaftszweige:

1. Hotels, Gasthöfe und Pensionen

Hotels: Beherbergungsstätten, die jedermann zugänglich sind und in denen ein Restaurant - auch für Passanten - vorhanden ist sowie in der Regel weitere Einrichtungen oder Räume für unterschiedliche Zwecke (Konferenzen, Seminare, Sport, Freizeit, Erholung) zur Verfügung stehen.

Hotels garnis: Beherbergungsstätten, die jedermann zugänglich sind und in denen als Mahlzeit höchstens ein Frühstück angeboten wird.

Gasthöfe: Beherbergungsstätten, die jedermann zugänglich sind und in denen außer dem Gastraum in der Regel keine weiteren Aufenthaltsräume zur Verfügung stehen.

Pensionen: Beherbergungsstätten, die jedermann zugänglich sind und in denen Speisen und Getränke nur an Hausgäste abgegeben werden.

2. Ferienunterkünfte und ähnliche Beherbergungsstätten

Jugendherbergen und Hütten: Beherbergungsstätten mit in der Regel einfacher Ausstattung, vorzugsweise für Jugendliche oder Angehörige der sie tragenden Organisation (z.B. Wanderverein), in denen Speisen und Getränke in der Regel nur an Hausgäste abgegeben werden.

Erholungs- und Ferienheime: Beherbergungsstätten, die nur bestimmten Personenkreisen - z. B. Mitgliedern eines Vereins oder einer Organisation, Beschäftigten eines Unternehmens, Kindern, Müttern, Betreuten sozialer Einrichtungen - zugänglich sind und in denen Speisen und Getränke nur an Hausgäste abgegeben werden.

Ferienzentren: Beherbergungsstätten, die jedermann zugänglich sind und nach Einrichtung und Zweckbestimmung dazu dienen, wahlweise unterschiedliche Wohn- und Aufenthaltsmöglichkeiten sowie gleichzeitig Freizeiteinrichtungen in Verbindung mit Einkaufsmöglichkeiten und persönlichen Dienstleistungen zum vorübergehenden Aufenthalt anzubieten. Als Mindestausstattung gilt das Vorhandensein von Hotelunterkunft und anderen Wohngelegenheiten (auch mit Kochgelegenheit), einer Gaststätte, von Einkaufsmöglichkeiten zur Deckung des täglichen Bedarfs und des Freizeitbedarfs sowie von Einrichtungen für persönliche Dienstleistungen, z. B. Massageeinrichtungen, Solarium, Sauna, Friseur, und zur aktiven Freizeitgestaltung, z. B. Schwimmbad, Tennis-, Tischtennis-, Kleingolf-, Trimm-Dich-Anlagen.

Ferienhäuser, -wohnungen: Beherbergungsstätten, die jedermann zugänglich sind und in denen Speisen und Getränke nicht abgegeben werden, aber eine Kochgelegenheit vorhanden ist.

3. Camping

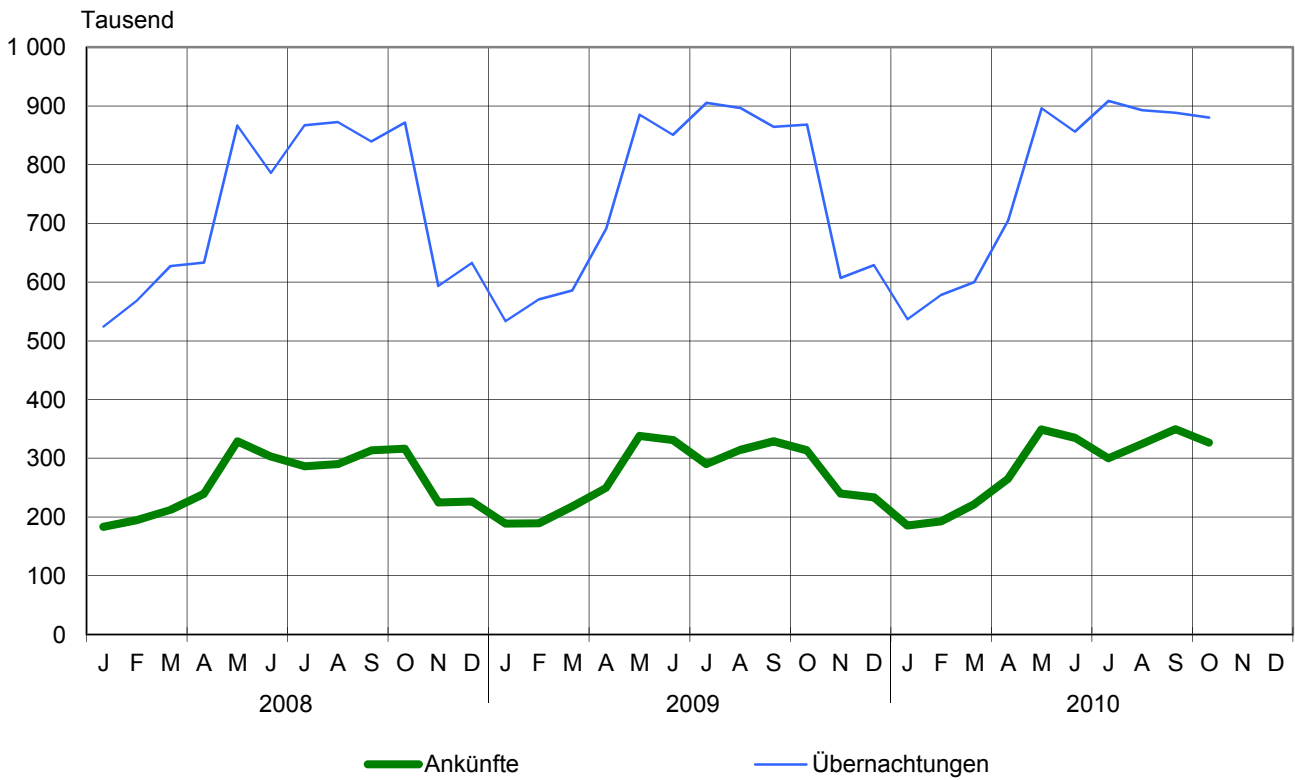
Campingplätze: Abgegrenzte Gelände, die jedermann zum vorübergehenden Aufstellen von mitgebrachten Wohnwagen, Wohnmobilen oder Zelten zugänglich sind. Im Rahmen der Monaterhebung im Tourismus werden nur Campingplätze berücksichtigt, die Urlaubscamping anbieten, nicht aber so genannte Dauercampingplätze. Die Unterscheidung zwischen Urlaubs- oder Dauercamping knüpft an die vertraglich vereinbarte Dauer der Campingplatzbenutzung an. Im Urlaubscamping wird der Stellplatz in der Regel für die Dauer von Tagen oder Wochen gemietet, im Dauercamping dagegen zumeist auf Monats- oder Jahresbasis.

4. Sonstige tourismusrelevante Unterkünfte

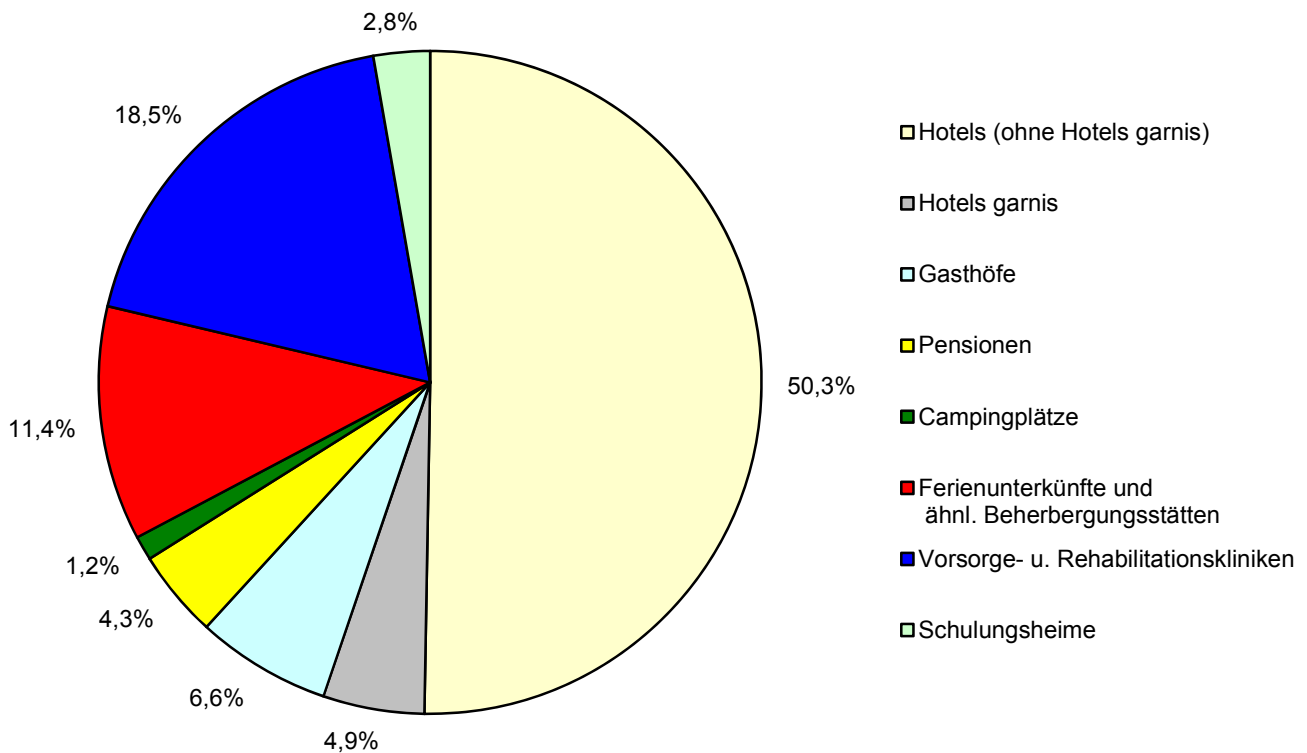
Vorsorge- und Rehabilitationskliniken: Beherbergungsstätten unter ärztlicher Leitung ausschließlich oder überwiegend für Kurgäste. Als Kurgäste gelten Personen, die sich am Ort aufgrund ärztlicher Verordnung vorübergehend aufhalten mit dem Ziel der Erhaltung oder Wiederherstellung ihrer Gesundheit oder ihrer Berufs- oder Arbeitsfähigkeit und die die allgemein angebotenen Kureinrichtungen außerhalb der Beherbergungsstätte in Anspruch nehmen. Hierzu zählen auch Kinderheilstätten, Sanatorien, Kur- und ähnliche Krankenhäuser (Fachabteilungen anderer Krankenhäuser). Im Unterschied zur Krankenhausstatistik werden Vorsorge- und Rehabilitationskliniken in der Beherbergungsstatistik nur dann erfasst, wenn die dort untergebrachten Personen überwiegend in der Lage sind, während des vorübergehenden Aufenthaltes den Anstaltsbereich zu verlassen und die gemeindlichen Fremdenverkehrseinrichtungen in Anspruch zu nehmen.

Schulungsheime: Beherbergungsstätten, die nach Einrichtung und Zweckbestimmung dazu dienen, Unterricht außerhalb des regulären Schul- und Hochschulsystems anzubieten und überwiegend der Erwachsenenbildung dienen.

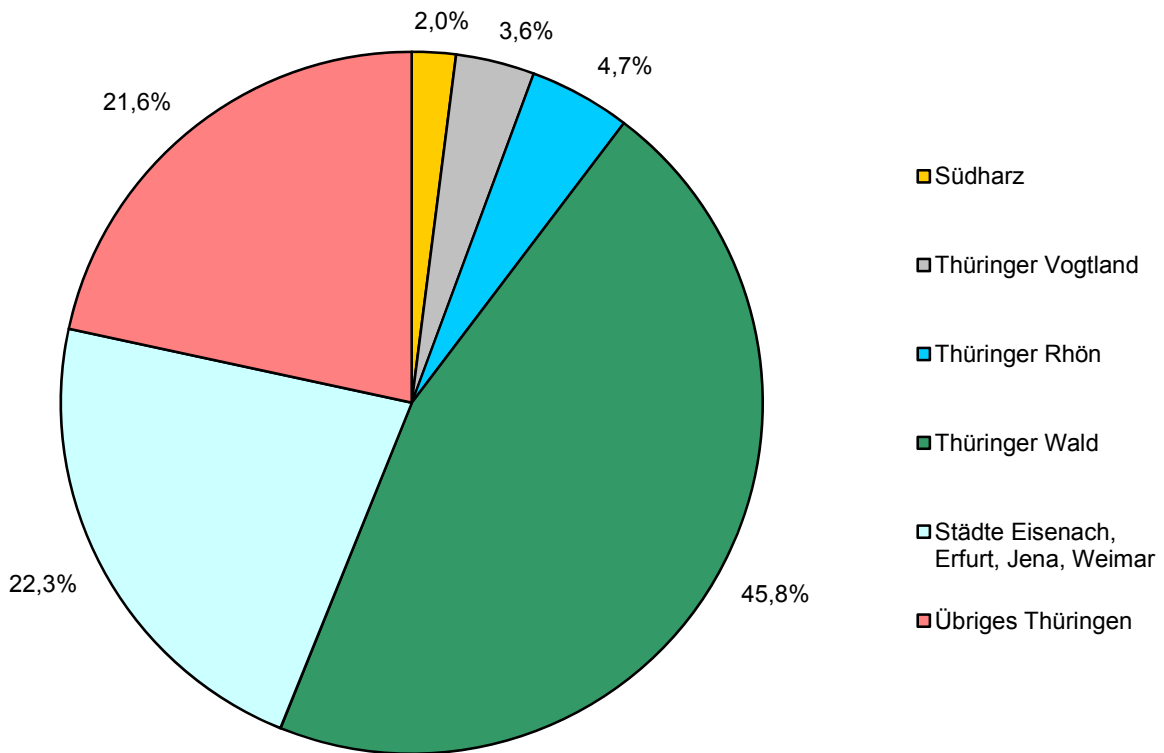
1. Ankünfte und Übernachtungen in Beherbergungsstätten 2008 bis 2010 nach Monaten (ohne Camping)



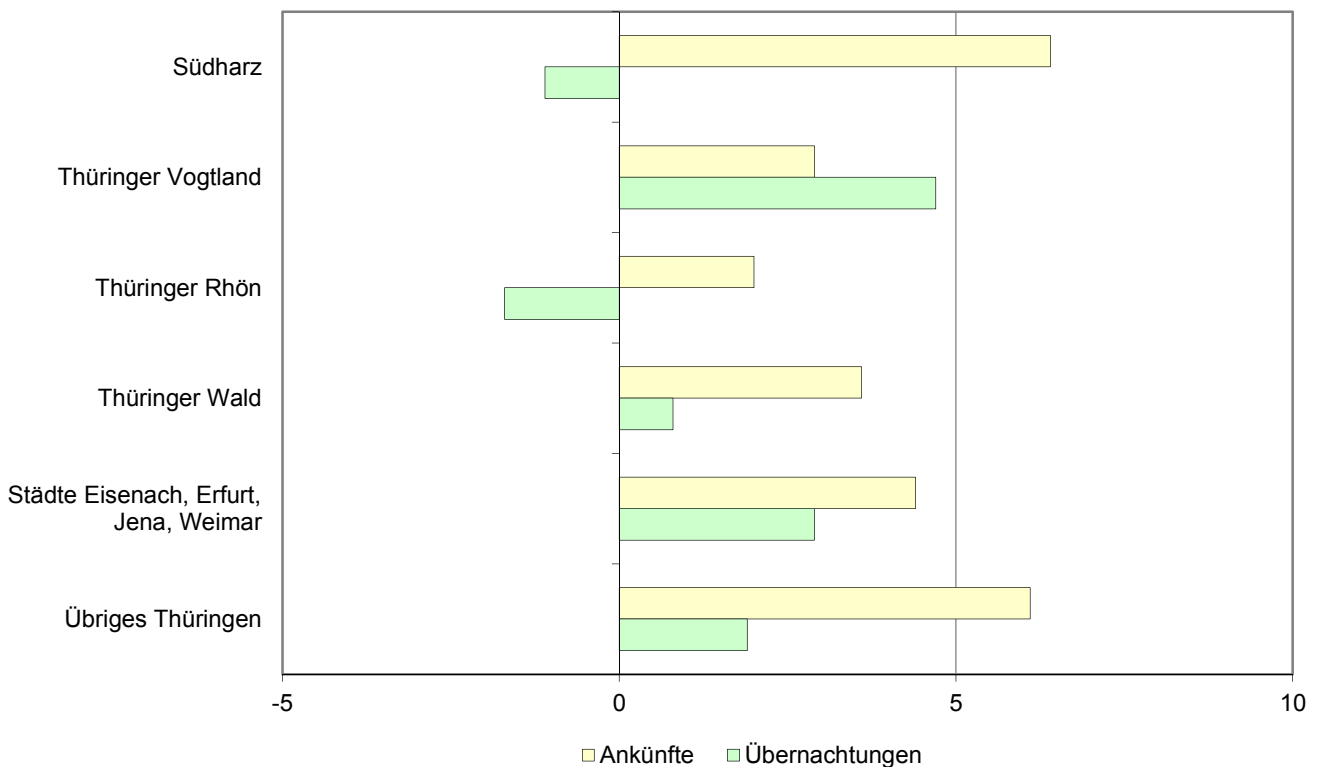
2. Übernachtungen in Beherbergungsstätten und auf Campingplätzen im Oktober 2010 nach Betriebsarten



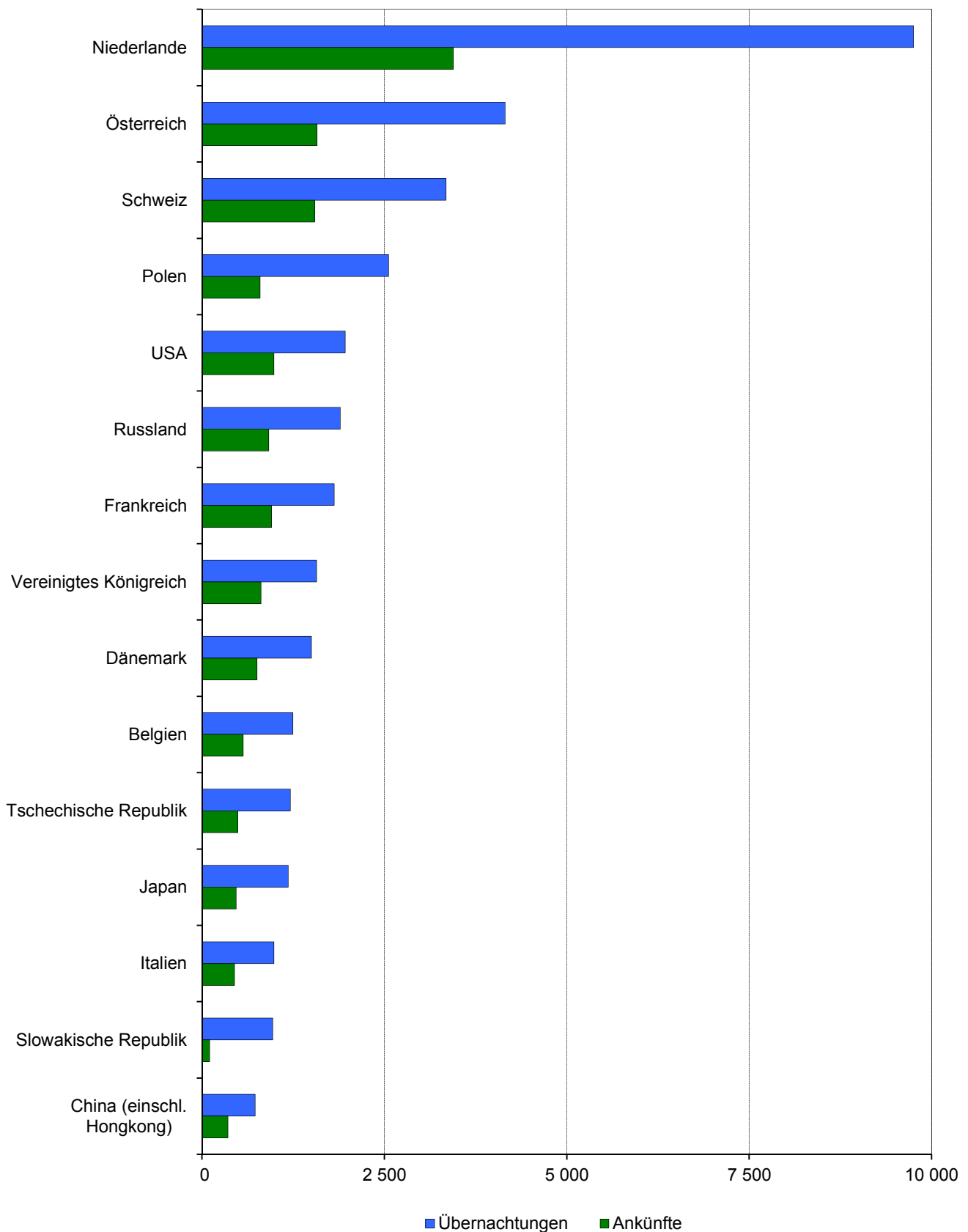
3. Übernachtungen in Beherbergungsstätten und auf Campingplätzen im Oktober 2010 nach Reisegebieten



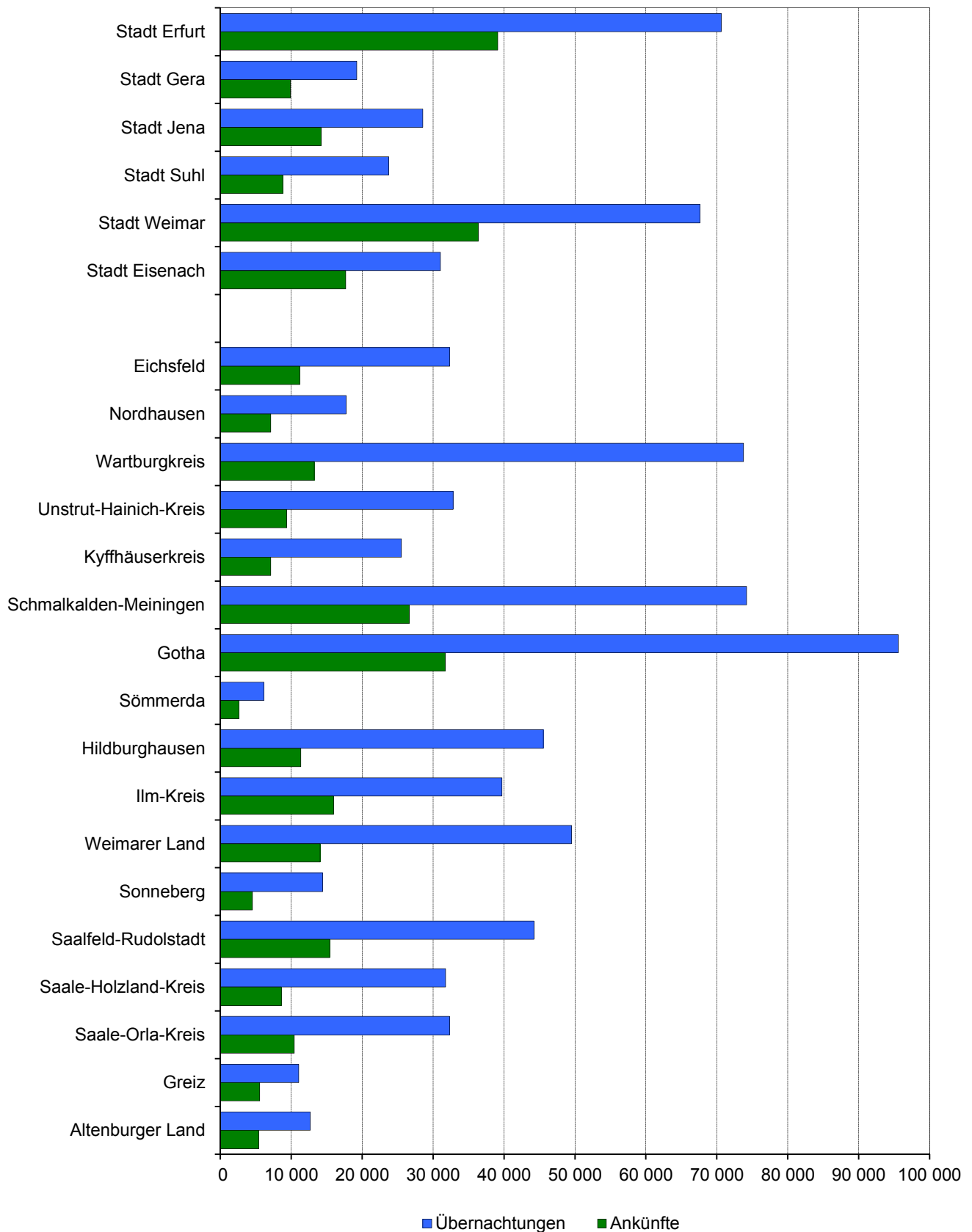
4. Veränderung der Ankünfte und Übernachtungen gegenüber dem Vorjahresmonat im Oktober 2010 nach Reisegebieten in Prozent (einschl. Camping)



5. Ankünfte und Übernachtungen in Beherbergungsstätten (ohne Camping) im Oktober 2010 nach ausgewählten Herkunftsländern der Gäste



6. Ankünfte und Übernachtungen in Beherbergungsstätten (ohne Camping) im Oktober 2010 nach Kreisen



1. Geöffnete Beherbergungsstätten, angebotene Gästebetten, Kapazitätsauslastung, Ankünfte, Übernachtungen und durchschnittliche Aufenthaltsdauer nach Monaten der Jahre 2008 bis 2010 (ohne Camping)

Jahr Monat	Geöffnete Betriebe ¹⁾	Angebotene Betten/Schlafgelegenheiten	Durchschnittliche Auslastung der angebotenen Betten/Schlafgelegenheiten	Ankünfte		Übernachtungen		Durchschnittliche Aufenthaltsdauer der Gäste
				insgesamt	darunter Ausländer	insgesamt	darunter Ausländer	
Anzahl			%	Anzahl				Tage
2008								
Januar	1 317	64 478	26,5	183 110	10 366	524 128	21 835	2,9
Februar	1 321	64 585	30,4	194 944	9 500	568 209	21 951	2,9
März	1 342	65 242	31,1	212 411	11 919	627 157	26 251	3,0
April	1 355	65 694	32,2	239 435	17 227	633 447	38 828	2,6
Mai	1 377	67 146	41,7	328 858	21 113	866 807	45 175	2,6
Juni	1 376	67 225	39,0	302 969	23 691	786 089	50 828	2,6
Juli	1 371	67 259	41,7	286 241	27 752	866 938	65 521	3,0
August	1 375	67 557	41,8	290 175	27 724	872 720	63 832	3,0
September	1 366	67 188	41,7	313 639	22 989	839 233	48 926	2,7
Oktober	1 358	66 250	42,7	316 114	21 512	871 587	54 072	2,8
November	1 298	64 208	31,1	224 744	10 357	593 490	22 049	2,6
Dezember	1 326	64 814	31,9	226 384	10 446	632 600	25 514	2,8
2009								
Januar	1 294	63 691	27,3	188 918	9 217	533 735	21 417	2,8
Februar	1 288	63 550	32,2	189 308	8 610	570 535	19 296	3,0
März	1 293	63 649	29,8	218 277	12 619	585 906	27 880	2,7
April	1 341	65 539	35,2	249 049	14 821	690 184	36 434	2,8
Mai	1 356	66 937	42,7	338 123	21 260	884 863	47 119	2,6
Juni	1 363	67 284	42,2	330 958	24 196	850 919	52 150	2,6
Juli	1 367	67 507	43,4	290 064	28 203	905 159	73 813	3,1
August	1 371	67 769	42,8	314 033	29 475	896 254	74 859	2,9
September	1 370	66 995	43,1	328 711	24 455	864 176	56 935	2,6
Oktober	1 362	66 377	42,3	313 493	17 315	868 193	44 445	2,8
November	1 306	64 385	31,7	240 240	11 404	606 882	25 094	2,5
Dezember	1 339	64 974	31,7	233 391	10 522	629 127	24 212	2,7
2010								
Januar	1 301	63 685	27,5	185 429	8 532	537 016	19 810	2,9
Februar	1 308	63 842	32,4	192 709	9 086	578 098	19 210	3,0
März	1 314	64 027	30,4	222 288	12 566	600 272	28 134	2,7
April	1 353	66 224	35,5	264 405	15 802	704 251	35 013	2,7
Mai	1 372	67 481	42,8	348 826	23 964	895 774	50 644	2,6
Juni	1 374	67 805	42,1	335 075	25 112	855 980	52 116	2,6
Juli	1 368	67 530	43,7	299 812	35 448	908 659	85 648	3,0
August	1 363	67 336	42,8	324 675	34 015	892 906	77 011	2,8
September	1 361	66 795	44,4	349 777	26 375	888 481	54 907	2,5
Oktober	1 346	66 068	43,2	326 481	18 674	880 228	46 272	2,7
November								
Dezember								

1) ganz oder teilweise geöffnet

**2. Ankünfte, Übernachtungen und Aufenthaltsdauer der Gäste in Beherbergungsbetrieben
(einschl. Camping) nach Betriebsarten und dem ständigen Wohnsitz der Gäste**

Betriebsart ----- Ständiger Wohnsitz der Gäste	Oktober 2010					Januar bis Oktober 2010				
	Ankünfte		Übernachtungen		durch- schnittliche Aufenthalts- dauer	Ankünfte		Übernachtungen		durch- schnittliche Aufenthalts- dauer
	insgesamt	Veränderung gegenüber dem Vorjahres- monat	insgesamt	Veränderung gegenüber dem Vorjahres- monat		insgesamt	Veränderung gegenüber dem Vorjahres- zeitraum	insgesamt	Veränderung gegenüber dem Vorjahres- zeitraum	
	Anzahl	%	Anzahl	%		Anzahl	%	Anzahl	%	
Hotels, Gasthöfe, Pensionen	274 839	5,2	588 563	3,7	2,1	2 314 698	3,3	4 877 790	1,6	2,1
Deutschland	257 344	4,9	548 019	3,5	2,1	2 118 823	2,6	4 464 222	1,3	2,1
Ausland	17 495	10,2	40 544	7,1	2,3	195 875	11,3	413 568	5,3	2,1
Hotels (ohne Hotels garnis)	207 571	4,4	447 895	3,0	2,2	1 732 274	2,5	3 686 571	1,0	2,1
Deutschland	194 135	4,2	417 285	3,0	2,1	1 578 533	1,7	3 360 576	0,7	2,1
Ausland	13 436	7,1	30 610	2,9	2,3	153 741	12,4	325 995	3,8	2,1
Hotels garnis	24 384	11,7	43 986	8,8	1,8	201 841	6,6	355 835	5,8	1,8
Deutschland	21 814	10,2	38 857	7,1	1,8	174 287	5,7	307 102	3,7	1,8
Ausland	2 570	26,7	5 129	23,3	2,0	27 554	12,6	48 733	21,2	1,8
Gasthöfe	27 769	6,1	58 607	5,9	2,1	244 789	3,8	502 796	2,1	2,1
Deutschland	26 675	6,0	55 311	5,1	2,1	234 104	3,9	477 844	2,0	2,0
Ausland	1 094	9,2	3 296	20,0	3,0	10 685	0,6	24 952	3,4	2,3
Pensionen	15 115	5,4	38 075	3,9	2,5	135 794	7,9	332 588	4,0	2,4
Deutschland	14 720	4,8	36 566	3,2	2,5	131 899	8,3	318 700	4,5	2,4
Ausland	395	31,2	1 509	26,0	3,8	3 895	- 4,3	13 888	- 4,7	3,6
Ferienunterkünfte und ähnliche Beherbergungsstätten	34 579	- 3,6	101 912	- 2,4	2,9	370 184	2,2	1 055 614	0,9	2,9
Deutschland	33 467	- 3,2	96 352	- 2,1	2,9	358 034	2,3	1 009 882	1,3	2,8
Ausland	1 112	- 13,5	5 560	- 6,1	5,0	12 150	- 1,1	45 732	- 8,5	3,8
Erholungs- und Ferienheime	3 028	- 32,0	9 598	- 31,4	3,2	30 249	- 35,7	91 014	- 38,4	3,0
Deutschland	2 964	- 33,1	9 274	- 33,2	3,1	30 103	- 35,6	90 535	- 38,0	3,0
Ausland	64	166,7	324	179,3	5,1	146	- 49,1	479	- 71,0	3,3
Ferienhäuser und Ferien- wohnungen	9 069	- 1,9	32 145	1,3	3,5	93 825	11,2	328 960	8,8	3,5
Deutschland	8 840	- 1,5	30 634	0,0	3,5	90 940	12,6	315 492	10,5	3,5
Ausland	229	- 13,9	1 511	35,9	6,6	2 885	- 20,3	13 468	- 20,3	4,7
Jugendherbergen und Hütten	22 482	1,4	60 169	2,6	2,7	246 110	6,6	635 640	6,6	2,6
Deutschland	21 663	2,3	56 444	4,6	2,6	236 991	6,5	603 855	6,9	2,5
Ausland	819	- 17,7	3 725	- 20,6	4,5	9 119	8,8	31 785	1,1	3,5
Campingplätze	3 653	16,0	10 568	8,7	2,9	146 071	- 15,1	437 234	- 18,3	3,0
Deutschland	3 408	16,1	10 007	10,1	2,9	131 366	- 16,7	396 554	- 20,2	3,0
Ausland	245	15,0	561	- 11,7	2,3	14 705	2,2	40 680	6,1	2,8
Sonstige tourismusrelevante										
Unterkünfte	17 063	4,1	189 753	- 3,4	11,1	164 595	3,9	1 808 261	0,3	11,0
Deutschland	16 996	4,7	189 585	- 3,2	11,2	163 046	4,2	1 798 796	0,4	11,0
Ausland	67	- 55,3	168	- 75,5	2,5	1 549	- 19,4	9 465	- 18,0	6,1
Vorsorge- u. Rehabilitations- kliniken	7 182	- 3,4	165 205	- 4,0	23,0	70 760	0,5	1 565 802	- 0,3	22,1
Deutschland	7 182	- 3,4	165 205	- 4,0	23,0	70 735	0,5	1 565 591	- 0,3	22,1
Ausland	-	-	-	-	-	25	8,7	211	67,5	8,4
Schulungsheime	9 881	10,4	24 548	0,6	2,5	93 835	6,6	242 459	4,0	2,6
Deutschland	9 814	11,5	24 380	2,8	2,5	92 311	7,2	233 205	5,2	2,5
Ausland	67	- 55,3	168	- 75,5	2,5	1 524	- 19,8	9 254	- 19,0	6,1
Beherbergungsbetriebe insgesamt (einschl. Camping)	330 134	4,3	890 796	1,5	2,7	2 995 548	2,1	8 178 899	- 0,1	2,7
Deutschland	311 215	4,0	843 963	1,3	2,7	2 771 269	1,6	7 669 454	- 0,3	2,8
Ausland	18 919	7,9	46 833	3,9	2,5	224 279	9,6	509 445	3,4	2,3
nachrichtlich: Beherbergungsstätten insgesamt (ohne Camping)	326 481	4,1	880 228	1,4	2,7	2 849 477	3,2	7 741 665	1,2	2,7
Deutschland	307 807	3,9	833 956	1,2	2,7	2 639 903	2,7	7 272 900	1,1	2,8
Ausland	18 674	7,8	46 272	4,1	2,5	209 574	10,2	468 765	3,2	2,2

3. Ankünfte, Übernachtungen und Aufenthaltsdauer der Gäste in Beherbergungsstätten nach Herkunftsländern (ohne Camping)

Herkunftsland (ständiger Wohnsitz)	Oktober 2010					Januar bis Oktober 2010				
	Ankünfte		Übernachtungen		durchschnittliche Aufenthaltsdauer	Ankünfte		Übernachtungen		durchschnittliche Aufenthaltsdauer
	insgesamt	Veränderung gegenüber dem Vorjahresmonat	insgesamt	Veränderung gegenüber dem Vorjahresmonat		insgesamt	Veränderung gegenüber dem Vorjahreszeitraum	insgesamt	Veränderung gegenüber dem Vorjahreszeitraum	
	Anzahl	%	Anzahl	%		Anzahl	%	Anzahl	%	
Deutschland	307 807	3,9	833 956	1,2	2,7	2 639 903	2,7	7 272 900	1,1	2,8
Ausland	18 674	7,8	46 272	4,1	2,5	209 574	10,2	468 765	3,2	2,2
Europa	14 488	8,6	36 664	7,3	2,5	164 459	9,1	370 245	4,3	2,3
Belgien	566	30,1	1 247	45,8	2,2	8 209	9,8	18 921	10,0	2,3
Bulgarien	38	- 61,6	183	- 7,6	4,8	512	29,0	1 837	145,6	3,6
Dänemark	754	31,4	1 499	47,2	2,0	10 379	13,3	20 799	43,8	2,0
Estland	9	- 52,6	17	- 10,5	1,9	259	- 56,5	426	- 60,7	1,6
Finnland	136	70,0	223	4,7	1,6	1 454	14,7	2 677	- 8,6	1,8
Frankreich	953	1,5	1 812	- 18,9	1,9	10 703	11,8	21 671	5,9	2,0
Griechenland	71	108,8	124	77,1	1,7	620	- 21,5	1 045	- 32,4	1,7
Irland	50	16,3	89	8,5	1,8	482	- 9,2	1 154	- 12,2	2,4
Island	4	- 33,3	8	- 42,9	2,0	116	31,8	209	- 18,4	1,8
Italien	447	- 3,0	985	- 2,9	2,2	7 416	7,7	14 455	1,6	1,9
Lettland	12	20,0	16	- 38,5	1,3	253	8,6	461	26,6	1,8
Litauen	59	90,3	65	44,4	1,1	422	- 30,9	806	- 24,5	1,9
Luxemburg	131	29,7	194	15,5	1,5	1 538	24,6	2 858	24,4	1,9
Malta	-	x	-	x	x	58	56,8	85	14,9	1,5
Niederlande	3 444	- 13,1	9 753	- 8,8	2,8	38 542	0,4	107 742	0,4	2,8
Norwegen	172	22,9	481	19,4	2,8	1 807	- 3,2	3 516	- 17,3	1,9
Österreich	1 577	21,7	4 154	21,4	2,6	13 908	10,3	32 430	17,4	2,3
Polen	797	8,6	2 559	- 17,2	3,2	7 636	4,8	17 784	- 15,2	2,3
Portugal	115	- 28,1	680	193,1	5,9	517	- 6,3	1 290	21,0	2,5
Rumänien	87	35,9	342	78,1	3,9	1 076	26,0	3 383	- 12,9	3,1
Russland	916	42,7	1 895	84,2	2,1	10 847	21,5	17 870	- 1,3	1,6
Schweden	314	6,8	468	- 19,7	1,5	7 109	27,2	9 234	9,6	1,3
Schweiz	1 545	15,7	3 345	18,7	2,2	17 386	12,0	34 156	6,8	2,0
Slowakische Republik	105	- 12,5	968	13,3	9,2	843	- 4,3	3 107	- 26,3	3,7
Slowenien	38	- 24,0	148	- 69,7	3,9	635	11,2	3 265	43,0	5,1
Spanien	197	13,2	414	13,7	2,1	3 423	7,4	5 728	- 9,5	1,7
Tschechische Republik	490	58,1	1 211	105,6	2,5	3 598	10,1	7 150	- 4,9	2,0
Türkei	65	27,5	193	116,9	3,0	538	16,7	1 735	8,0	3,2
Ukraine	117	116,7	388	207,9	3,3	1 136	43,6	3 972	57,5	3,5
Ungarn	188	- 36,1	720	- 49,5	3,8	1 790	- 10,9	4 716	- 40,9	2,6
Vereinigtes Königreich	808	34,4	1 572	27,1	1,9	8 748	26,8	16 833	14,6	1,9
Zypern	5	x	6	x	1,2	106	140,9	283	52,2	2,7
sonstige europäische Länder	278	24,1	905	59,9	3,3	2 393	14,4	8 647	43,9	3,6
Afrika	72	- 8,9	220	- 16,3	3,1	709	2,6	2 130	- 18,3	3,0
Republik Südafrika	17	- 15,0	52	- 27,8	3,1	199	9,9	421	- 25,9	2,1
sonstige afrikanische Länder	55	- 6,8	168	- 12,0	3,1	510	-	1 709	- 16,2	3,4
Asien	1 335	20,5	3 472	29,8	2,6	13 847	55,4	37 171	22,3	2,7
Arabische Golfstaaten	33	- 2,9	164	- 5,2	5,0	576	32,4	4 235	- 40,1	7,4
China (einschl. Hongkong)	354	131,4	727	62,3	2,1	2 389	85,2	5 726	84,7	2,4
Indien	41	51,9	409	136,4	10,0	473	50,2	2 097	32,0	4,4
Israel	67	- 23,9	254	85,4	3,8	991	28,9	3 378	88,1	3,4
Japan	467	- 16,8	1 183	29,6	2,5	5 319	62,7	10 341	46,3	1,9
Südkorea	105	87,5	164	28,1	1,6	727	78,2	1 665	45,3	2,3
Taiwan	49	113,0	68	36,0	1,4	658	106,3	1 032	22,3	1,6
sonstige asiatische Länder	219	31,9	503	- 22,9	2,3	2 714	28,9	8 697	11,8	3,2
Amerika	1 261	12,7	2 579	- 27,2	2,0	16 297	25,4	31 913	4,3	2,0
Kanada	174	3,0	332	- 54,5	1,9	1 380	- 2,3	3 538	- 20,6	2,6
USA	986	28,1	1 964	4,2	2,0	12 990	29,4	24 280	10,1	1,9
Mittelamerika und Karibik	11	- 42,1	24	- 22,6	2,2	256	- 20,5	628	6,6	2,5
Brasilien	49	19,5	152	100,0	3,1	1 038	76,5	2 135	50,5	2,1
sonstige südamerik. Länder	41	- 65,8	107	- 86,9	2,6	633	0,2	1 332	- 36,1	2,1
Australien und Ozeanien	148	11,3	309	6,2	2,1	1 304	13,2	2 648	- 11,3	2,0
Australien	135	16,4	292	32,7	2,2	1 086	12,4	2 184	- 7,1	2,0
Neuseeland, Ozeanien	13	- 23,5	17	- 76,1	1,3	218	17,2	464	- 27,2	2,1
Ohne Angabe	1 370	- 10,5	3 028	- 13,4	2,2	12 958	- 17,6	24 658	- 24,9	1,9
Insgesamt	326 481	4,1	880 228	1,4	2,7	2 849 477	3,2	7 741 665	1,2	2,7

4. Ankünfte, Übernachtungen und Aufenthaltsdauer der Gäste auf Campingplätzen nach Herkunftsländern

Herkunftsland (ständiger Wohnsitz)	Oktober 2010					Januar bis Oktober 2010				
	Ankünfte		Übernachtungen		durchschnittliche Aufenthaltsdauer	Ankünfte		Übernachtungen		durchschnittliche Aufenthaltsdauer
	insgesamt	Veränderung gegenüber dem Vorjahresmonat	insgesamt	Veränderung gegenüber dem Vorjahresmonat		insgesamt	Veränderung gegenüber dem Vorjahreszeitraum	insgesamt	Veränderung gegenüber dem Vorjahreszeitraum	
	Anzahl	%	Anzahl	%		Anzahl	%	Anzahl	%	
Deutschland	3 408	16,1	10 007	10,1	2,9	131 366	- 16,7	396 554	- 20,2	3,0
Ausland	245	15,0	561	- 11,7	2,3	14 705	2,2	40 680	6,1	2,8
Europa	238	11,7	550	- 13,4	2,3	14 193	0,6	39 393	5,1	2,8
Belgien	2	-	2	- 50,0	1,0	558	14,3	1 306	5,4	2,3
Bulgarien	-	x	-	x	x	3	200,0	6	x	2,0
Dänemark	28	16,7	45	12,5	1,6	1 153	40,4	1 815	37,9	1,6
Estland	-	x	-	x	x	23	- 17,9	31	3,3	1,3
Finnland	12	x	13	x	1,1	196	- 3,4	253	5,9	1,3
Frankreich	2	- 60,0	2	- 85,7	1,0	660	10,0	1 169	11,2	1,8
Griechenland	-	x	-	x	x	10	- 23,1	19	- 44,1	1,9
Irland	-	x	-	x	x	144	61,8	470	63,2	3,3
Island	4	x	4	x	1,0	8	x	8	x	1,0
Italien	-	x	-	x	x	418	8,0	612	- 2,4	1,5
Lettland	-	x	-	x	x	21	61,5	21	50,0	1,0
Litauen	-	x	-	x	x	36	- 10,0	44	-	1,2
Luxemburg	-	x	-	x	x	12	- 33,3	32	10,3	2,7
Malta	-	x	-	x	x	2	x	6	x	3,0
Niederlande	144	2,1	407	3,6	2,8	7 773	- 9,2	25 237	- 5,7	3,2
Norwegen	-	x	-	x	x	150	11,1	162	- 4,7	1,1
Österreich	9	80,0	14	-	1,6	496	- 2,0	971	- 13,5	2,0
Polen	-	x	-	x	x	142	25,7	228	26,0	1,6
Portugal	-	x	-	x	x	14	- 22,2	17	- 48,5	1,2
Rumänien	-	x	-	x	x	5	- 58,3	8	- 57,9	1,6
Russland	-	x	-	x	x	42	- 51,2	58	- 71,3	1,4
Schweden	10	x	14	x	1,4	328	39,0	460	47,9	1,4
Schweiz	18	100,0	18	63,6	1,0	882	28,6	1 612	15,3	1,8
Slowakische Republik	-	x	-	x	x	5	- 76,2	5	- 91,2	1,0
Slowenien	-	x	-	x	x	9	28,6	9	- 25,0	1,0
Spanien	1	x	2	x	2,0	113	- 26,1	191	- 14,7	1,7
Tschechische Republik	4	x	24	x	6,0	53	- 30,3	118	- 26,7	2,2
Türkei	-	x	-	x	x	-	x	-	x	x
Ukraine	-	x	-	x	x	24	118,2	40	110,5	1,7
Ungarn	-	x	-	x	x	14	27,3	38	65,2	2,7
Vereinigtes Königreich	4	- 81,8	5	- 96,7	1,3	836	16,8	4 258	148,3	5,1
Zypern	-	-	-	-	-	-	-	-	-	-
sonstige europäische Länder	-	x	-	x	x	63	5,0	189	20,4	3,0
Afrika	-	x	-	x	x	22	266,7	50	212,5	2,3
Republik Südafrika	-	x	-	x	x	2	- 60,0	4	- 33,3	2,0
sonstige afrikanische Länder	-	x	-	x	x	20	x	46	x	2,3
Asien	-	x	-	x	x	28	x	34	x	1,2
Arabische Golfstaaten	-	-	-	-	-	-	-	-	-	-
China (einschl. Hongkong)	-	x	-	x	x	1	x	1	x	1,0
Indien	-	-	-	-	-	-	-	-	-	-
Israel	-	x	-	x	x	11	x	11	x	1,0
Japan	-	x	-	x	x	7	250,0	13	x	1,9
Südkorea	-	x	-	x	x	5	x	5	x	1,0
Taiwan	-	-	-	-	-	-	-	-	-	-
sonstige asiatische Länder	-	x	-	x	x	4	100,0	4	-	1,0
Amerika	2	x	6	x	3,0	65	- 25,3	118	- 46,6	1,8
Kanada	-	x	-	x	x	9	- 55,0	12	- 47,8	1,3
USA	2	x	6	x	3,0	53	- 15,9	99	- 47,3	1,9
Mittelamerika und Karibik	-	-	-	-	-	-	-	-	-	-
Brasilien	-	x	-	x	x	2	100,0	6	100,0	3,0
sonstige südamerik. Länder	-	x	-	x	x	1	- 66,7	1	- 85,7	1,0
Australien und Ozeanien	5	x	5	x	1,0	107	75,4	183	137,7	1,7
Australien	5	x	5	x	1,0	77	83,3	133	141,8	1,7
Neuseeland, Ozeanien	-	x	-	x	x	30	57,9	50	127,3	1,7
Ohne Angabe	-	x	-	x	x	290	139,7	902	71,2	3,1
Insgesamt	3 653	16,0	10 568	8,7	2,9	146 071	- 15,1	437 234	- 18,3	3,0

**5. Ankünfte, Übernachtungen und Aufenthaltsdauer der Gäste in Beherbergungsbetrieben (einschl. Camping)
nach Reisegebieten und dem ständigen Wohnsitz der Gäste**

Reisegebiet ----- Ständiger Wohnsitz der Gäste	Oktober 2010					Januar bis Oktober 2010				
	Ankünfte		Übernachtungen		durch- schnittliche Aufenthalts- dauer	Ankünfte		Übernachtungen		durch- schnittliche Aufenthalts- dauer
	insgesamt	Veränderung gegenüber dem Vorjahres- monat	insgesamt	Veränderung gegenüber dem Vorjahres- monat		insgesamt	Veränderung gegenüber dem Vorjahres- zeitraum	insgesamt	Veränderung gegenüber dem Vorjahres- zeitraum	
	Anzahl	%	Anzahl	%	Tage	Anzahl	%	Anzahl	%	Tage
Südharz	7 211	6,4	17 979	- 1,1	2,5	69 458	9,0	174 567	4,6	2,5
Deutschland	7 030	6,2	17 695	- 1,0	2,5	67 199	8,2	169 661	4,0	2,5
Ausland	181	13,8	284	- 6,0	1,6	2 259	37,5	4 906	31,0	2,2
Thüringer Vogtland	16 450	2,9	32 337	4,7	2,0	151 941	5,4	301 595	5,2	2,0
Deutschland	14 953	5,4	29 234	7,1	2,0	133 326	4,8	262 660	2,5	2,0
Ausland	1 497	- 16,7	3 103	- 13,8	2,1	18 615	10,0	38 935	27,1	2,1
Thüringer Rhön	11 723	2,0	41 672	- 1,7	3,6	105 238	5,2	385 740	1,3	3,7
Deutschland	11 240	1,1	40 692	- 1,8	3,6	100 248	4,2	374 073	0,7	3,7
Ausland	483	29,5	980	3,8	2,0	4 990	29,9	11 667	25,0	2,3
Thüringer Wald	128 372	3,6	407 784	0,8	3,2	1 196 050	1,9	3 867 083	0,0	3,2
Deutschland	123 735	2,9	392 095	0,1	3,2	1 145 870	1,9	3 711 324	0,1	3,2
Ausland	4 637	24,8	15 689	22,2	3,4	50 180	1,5	155 759	- 1,3	3,1
Städte Eisenach, Erfurt, Jena, Weimar	107 704	4,4	198 457	2,9	1,8	926 118	3,0	1 643 478	0,9	1,8
Deutschland	97 604	4,0	176 621	3,4	1,8	811 823	1,8	1 428 559	1,0	1,8
Ausland	10 100	8,3	21 836	- 1,0	2,2	114 295	12,4	214 919	0,5	1,9
Übriges Thüringen	58 674	6,1	192 567	1,9	3,3	546 743	- 0,9	1 806 436	- 2,6	3,3
Deutschland	56 653	6,6	187 626	2,2	3,3	512 803	- 1,5	1 723 177	- 3,0	3,4
Ausland	2 021	- 6,3	4 941	- 7,6	2,4	33 940	9,2	83 259	7,8	2,5
Beherbergungsbetriebe insgesamt (einschl. Camping)	330 134	4,3	890 796	1,5	2,7	2 995 548	2,1	8 178 899	- 0,1	2,7
Deutschland	311 215	4,0	843 963	1,3	2,7	2 771 269	1,6	7 669 454	- 0,3	2,8
Ausland	18 919	7,9	46 833	3,9	2,5	224 279	9,6	509 445	3,4	2,3
nachrichtlich: Beherbergungsstätten insgesamt (ohne Camping)	326 481	4,1	880 228	1,4	2,7	2 849 477	3,2	7 741 665	1,2	2,7
Deutschland	307 807	3,9	833 956	1,2	2,7	2 639 903	2,7	7 272 900	1,1	2,8
Ausland	18 674	7,8	46 272	4,1	2,5	209 574	10,2	468 765	3,2	2,2

6. Ankünfte, Übernachtungen und Aufenthaltsdauer der Gäste in Beherbergungsstätten nach Gemeindegruppen und dem ständigen Wohnsitz der Gäste (ohne Camping)

Gemeindegruppe ----- Ständiger Wohnsitz der Gäste	Oktober 2010					Januar bis Oktober 2010				
	Ankünfte		Übernachtungen		durch- schnittliche Aufenthalts- dauer	Ankünfte		Übernachtungen		durch- schnittliche Aufenthalts- dauer
	insgesamt	Veränderung gegenüber dem Vorjahres- monat	insgesamt	Veränderung gegenüber dem Vorjahres- monat		insgesamt	Veränderung gegenüber dem Vorjahres- zeitraum	insgesamt	Veränderung gegenüber dem Vorjahres- zeitraum	
	Anzahl	%	Anzahl	%	Tage	Anzahl	%	Anzahl	%	Tage
Heilbäder zusammen	34 016	6,7	209 129	- 0,5	6,1	286 341	7,7	1 914 929	1,9	6,7
Deutschland	33 376	6,5	207 597	- 0,6	6,2	279 241	7,4	1 894 946	1,6	6,8
Ausland	640	17,2	1 532	20,6	2,4	7 100	19,2	19 983	43,5	2,8
Mineral-, Moor-, Sole- und Thermalbäder	23 217	9,8	137 224	0,1	5,9	188 962	12,2	1 241 277	2,7	6,6
Deutschland	22 752	10,1	136 208	0,1	6,0	183 292	12,0	1 225 828	2,3	6,7
Ausland	465	- 3,1	1 016	- 3,2	2,2	5 670	17,4	15 449	49,2	2,7
Orte mit Kurbetrieb	2 441	- 5,8	27 294	- 3,1	11,2	22 041	1,4	256 327	2,7	11,6
Deutschland	2 418	- 6,1	27 224	- 3,2	11,3	21 878	1,9	255 856	2,8	11,7
Ausland	23	53,3	70	52,2	3,0	163	- 39,0	471	- 42,7	2,9
heilklimatische Kurorte	5 034	6,6	26 400	5,4	5,2	45 890	1,1	241 029	2,1	5,3
Deutschland	4 979	6,0	26 226	5,2	5,3	45 349	0,8	238 834	1,9	5,3
Ausland	55	139,1	174	59,6	3,2	541	33,9	2 195	33,1	4,1
Kneippkurorte	3 324	- 2,9	18 211	- 8,5	5,5	29 448	- 2,9	176 296	- 5,1	6,0
Deutschland	3 227	- 4,9	17 939	- 9,6	5,6	28 722	- 3,8	174 428	- 5,6	6,1
Ausland	97	246,4	272	x	2,8	726	59,9	1 868	70,7	2,6
Luftkurorte	27 586	1,6	89 584	1,1	3,2	207 573	- 1,1	696 044	2,0	3,4
Deutschland	26 991	2,5	87 246	1,4	3,2	201 401	- 0,6	669 937	2,4	3,3
Ausland	595	- 27,4	2 338	- 9,4	3,9	6 172	- 13,9	26 107	- 7,8	4,2
Erholungsorte	28 288	0,5	74 151	- 4,8	2,6	256 772	- 0,6	691 870	- 4,9	2,7
Deutschland	27 012	- 1,6	69 984	- 7,5	2,6	246 100	- 1,0	659 754	- 5,2	2,7
Ausland	1 276	87,9	4 167	87,7	3,3	10 672	10,3	32 116	3,3	3,0
Sonstige Gemeinden	236 591	4,5	507 364	3,2	2,1	2 098 791	3,5	4 438 822	1,8	2,1
Deutschland	220 428	4,4	469 129	3,5	2,1	1 913 161	2,9	4 048 263	1,7	2,1
Ausland	16 163	5,8	38 235	- 0,4	2,4	185 630	10,9	390 559	2,5	2,1
Gemeindegruppen insgesamt	326 481	4,1	880 228	1,4	2,7	2 849 477	3,2	7 741 665	1,2	2,7
Deutschland	307 807	3,9	833 956	1,2	2,7	2 639 903	2,7	7 272 900	1,1	2,8
Ausland	18 674	7,8	46 272	4,1	2,5	209 574	10,2	468 765	3,2	2,2

7. Ankünfte, Übernachtungen und Aufenthaltsdauer der Gäste in Beherbergungsstätten nach Kreisen und dem ständigen Wohnsitz der Gäste (ohne Camping)

Kreisfreie Stadt Landkreis Land ----- Ständiger Wohnsitz der Gäste	Oktober 2010					Januar bis Oktober 2010				
	Ankünfte		Übernachtungen		durch- schnittliche Aufenthalts- dauer	Ankünfte		Übernachtungen		durch- schnittliche Aufenthalts- dauer
	insgesamt	Veränderung gegenüber dem Vorjahres- monat	insgesamt	Veränderung gegenüber dem Vorjahres- monat		insgesamt	Veränderung gegenüber dem Vorjahres- zeitraum	insgesamt	Veränderung gegenüber dem Vorjahres- zeitraum	
	Anzahl	%	Anzahl	%	Tage	Anzahl	%	Anzahl	%	Tage
Stadt Erfurt	39 115	10,3	70 611	10,1	1,8	353 398	8,3	606 177	6,8	1,7
Deutschland	36 348	10,2	64 713	11,5	1,8	322 796	7,4	546 942	6,3	1,7
Ausland	2 767	11,6	5 898	- 3,4	2,1	30 602	18,7	59 235	11,3	1,9
Stadt Gera	9 854	2,3	19 248	7,2	2,0	88 762	6,3	165 406	8,2	1,9
Deutschland	8 668	6,6	17 097	11,3	2,0	73 933	5,9	140 751	7,6	1,9
Ausland	1 186	- 20,9	2 151	- 17,1	1,8	14 829	8,3	24 655	11,7	1,7
Stadt Jena	14 218	0,9	28 561	- 2,2	2,0	133 065	7,2	248 175	- 3,5	1,9
Deutschland	12 354	0,1	22 703	- 1,3	1,8	109 857	5,7	198 345	- 0,1	1,8
Ausland	1 864	6,9	5 858	- 5,7	3,1	23 208	14,7	49 830	- 15,1	2,1
Stadt Suhl	8 805	- 3,3	23 758	- 2,5	2,7	69 016	- 2,0	193 423	- 3,5	2,8
Deutschland	8 560	- 3,8	22 814	- 3,4	2,7	65 466	- 1,6	179 217	- 1,2	2,7
Ausland	245	21,3	944	24,0	3,9	3 550	- 7,8	14 206	- 25,2	4,0
Stadt Weimar	36 369	5,2	67 646	1,5	1,9	281 713	- 2,5	524 880	- 1,1	1,9
Deutschland	32 526	5,1	60 553	2,4	1,9	241 454	- 3,7	450 373	- 1,4	1,9
Ausland	3 843	6,4	7 093	- 5,8	1,8	40 259	5,3	74 507	0,5	1,9
Stadt Eisenach	17 692	- 5,8	31 025	- 3,8	1,8	153 305	- 1,8	254 081	- 4,3	1,7
Deutschland	16 089	- 7,1	28 068	- 6,6	1,7	134 306	- 3,8	225 073	- 6,0	1,7
Ausland	1 603	8,6	2 957	35,3	1,8	18 999	15,8	29 008	11,3	1,5
Eichsfeld	11 212	9,4	32 348	3,7	2,9	85 266	2,9	266 875	1,7	3,1
Deutschland	10 797	8,8	31 226	2,6	2,9	80 648	1,1	252 082	- 1,1	3,1
Ausland	415	29,7	1 122	46,7	2,7	4 618	50,5	14 793	94,0	3,2
Nordhausen	7 126	6,3	17 749	- 0,3	2,5	67 670	8,8	169 351	4,2	2,5
Deutschland	6 945	6,0	17 465	- 0,3	2,5	65 636	8,1	165 050	3,7	2,5
Ausland	181	16,0	284	1,4	1,6	2 034	36,6	4 301	30,9	2,1
Wartburgkreis	13 231	12,5	73 749	3,1	5,6	113 739	6,7	670 841	1,5	5,9
Deutschland	12 826	12,7	72 926	3,3	5,7	110 246	7,7	662 823	1,7	6,0
Ausland	405	8,0	823	- 12,7	2,0	3 493	- 18,0	8 018	- 8,2	2,3
Unstrut-Hainich-Kreis	9 356	3,7	32 811	4,6	3,5	83 037	6,4	289 669	3,1	3,5
Deutschland	9 229	5,2	32 560	5,3	3,5	79 710	4,8	283 329	2,6	3,6
Ausland	127	- 48,0	251	- 45,4	2,0	3 327	63,7	6 340	25,6	1,9
Kyffhäuserkreis	7 133	9,3	25 535	- 1,4	3,6	69 131	4,0	251 393	0,4	3,6
Deutschland	7 036	9,4	25 333	- 1,4	3,6	67 446	4,7	247 442	0,7	3,7
Ausland	97	2,1	202	12,2	2,1	1 685	- 18,2	3 951	- 14,0	2,3
Schmalkalden-Meiningen	26 638	0,5	74 186	0,4	2,8	214 387	1,0	602 710	2,0	2,8
Deutschland	25 929	- 0,3	71 170	- 1,9	2,7	208 259	0,8	578 980	1,4	2,8
Ausland	709	36,3	3 016	121,0	4,3	6 128	11,0	23 730	16,7	3,9

Noch: 7. Ankünfte, Übernachtungen und Aufenthaltsdauer der Gäste in Beherbergungsstätten nach Kreisen und dem ständigen Wohnsitz der Gäste (ohne Camping)

Kreisfreie Stadt Landkreis Land ----- Ständiger Wohnsitz der Gäste	Oktober 2010					Januar bis Oktober 2010				
	Ankünfte		Übernachtungen		durch- schnittliche Aufenthalts- dauer	Ankünfte		Übernachtungen		durch- schnittliche Aufenthalts- dauer
	insgesamt	Veränderung gegenüber dem Vorjahres- monat	insgesamt	Veränderung gegenüber dem Vorjahres- monat		insgesamt	Veränderung gegenüber dem Vorjahres- zeitraum	insgesamt	Veränderung gegenüber dem Vorjahres- zeitraum	
	Anzahl	%	Anzahl	%	Tage	Anzahl	%	Anzahl	%	Tage
Gotha	31 699	8,7	95 565	0,6	3,0	256 954	2,1	802 885	- 0,2	3,1
Deutschland	30 468	8,8	91 584	1,5	3,0	244 556	2,2	766 210	0,5	3,1
Ausland	1 231	6,6	3 981	- 16,6	3,2	12 398	0,4	36 675	- 11,9	3,0
Sömmerda	2 638	2,0	6 168	1,5	2,3	30 493	- 2,5	69 356	- 2,4	2,3
Deutschland	2 584	5,0	5 722	2,8	2,2	28 787	- 3,7	61 633	- 5,2	2,1
Ausland	54	- 57,1	446	- 12,0	8,3	1 706	25,8	7 723	26,8	4,5
Hildburghausen	11 344	- 1,1	45 540	- 1,7	4,0	106 514	2,0	435 069	3,4	4,1
Deutschland	10 910	- 1,8	44 160	- 1,6	4,0	102 691	0,9	423 569	3,0	4,1
Ausland	434	21,6	1 380	- 3,2	3,2	3 823	47,5	11 500	22,9	3,0
Ilm-Kreis	15 959	3,5	39 700	2,2	2,5	141 292	4,7	360 950	1,8	2,6
Deutschland	15 098	2,4	37 046	2,0	2,5	134 608	5,2	339 538	2,5	2,5
Ausland	861	27,7	2 654	5,3	3,1	6 684	- 3,8	21 412	- 7,8	3,2
Weimarer Land	14 073	7,0	49 529	0,8	3,5	125 155	8,8	448 799	4,8	3,6
Deutschland	13 463	5,9	48 427	0,4	3,6	118 061	8,2	436 860	5,1	3,7
Ausland	610	40,2	1 102	20,3	1,8	7 094	20,4	11 939	- 4,8	1,7
Sonneberg	4 550	- 3,4	14 455	- 1,8	3,2	48 750	2,2	146 548	- 3,3	3,0
Deutschland	4 403	- 4,0	13 464	- 4,3	3,1	47 035	0,9	138 305	- 6,6	2,9
Ausland	147	18,5	991	53,4	6,7	1 715	57,9	8 243	141,5	4,8
Saalfeld-Rudolstadt	15 424	- 3,2	44 206	- 6,0	2,9	143 896	- 2,8	404 763	- 4,6	2,8
Deutschland	15 135	- 3,8	43 008	- 7,6	2,8	141 088	- 2,8	396 098	- 4,8	2,8
Ausland	289	49,0	1 198	142,0	4,1	2 808	- 1,0	8 665	2,4	3,1
Saale-Holzland-Kreis	8 619	2,4	31 777	- 1,9	3,7	83 059	3,6	307 342	0,0	3,7
Deutschland	8 127	3,9	30 598	- 1,4	3,8	76 100	4,1	291 105	- 0,2	3,8
Ausland	492	- 16,8	1 179	- 12,1	2,4	6 959	- 1,4	16 237	2,9	2,3
Saale-Orla-Kreis	10 436	8,3	32 337	7,8	3,1	102 009	8,8	304 512	4,4	3,0
Deutschland	9 763	5,4	30 984	5,2	3,2	94 284	8,2	290 772	3,8	3,1
Ausland	673	79,0	1 353	150,1	2,0	7 725	17,2	13 740	19,8	1,8
Greiz	5 570	6,7	11 045	3,0	2,0	50 561	3,6	109 094	0,5	2,2
Deutschland	5 287	6,1	10 297	4,6	1,9	48 048	3,1	99 625	- 2,7	2,1
Ausland	283	17,9	748	- 14,7	2,6	2 513	15,0	9 469	53,4	3,8
Altenburger Land	5 420	0,4	12 679	8,7	2,3	48 305	1,9	109 366	3,8	2,3
Deutschland	5 262	3,6	12 038	13,1	2,3	44 888	5,0	98 778	7,4	2,2
Ausland	158	- 50,5	641	- 37,2	4,1	3 417	- 26,3	10 588	- 20,8	3,1
Thüringen	326 481	4,1	880 228	1,4	2,7	2 849 477	3,2	7 741 665	1,2	2,7
Deutschland	307 807	3,9	833 956	1,2	2,7	2 639 903	2,7	7 272 900	1,1	2,8
Ausland	18 674	7,8	46 272	4,1	2,5	209 574	10,2	468 765	3,2	2,2

8. Ankünfte, Übernachtungen und Aufenthaltsdauer der Gäste in Beherbergungsstätten nach Kreisen, ausgewählten Betriebsarten und dem ständigen Wohnsitz der Gäste (ohne Camping)

Kreisfreie Stadt Landkreis Betriebsart Ständiger Wohnsitz der Gäste	Oktober 2010					Januar bis Oktober 2010				
	Ankünfte		Übernachtungen		durchschnittliche Aufenthalts- dauer	Ankünfte		Übernachtungen		durchschnittliche Aufenthalts- dauer
	insgesamt	Veränderung gegenüber dem Vorjahres- monat	insgesamt	Veränderung gegenüber dem Vorjahres- monat		insgesamt	Veränderung gegenüber dem Vorjahres- zeitraum	insgesamt	Veränderung gegenüber dem Vorjahres- zeitraum	
	Anzahl	%	Anzahl	%		Anzahl	%	Anzahl	%	
Stadt Erfurt										
Hotels, Gasthöfe, Pensionen	35 147	13,9	60 935	16,5	1,7	313 912	7,1	516 522	6,5	1,6
Deutschland	32 462	13,2	55 237	17,1	1,7	284 931	5,5	461 725	4,8	1,6
Ausland	2 685	23,1	5 698	10,5	2,1	28 981	26,7	54 797	23,2	1,9
darunter										
Hotels (ohne Hotels garnis)	26 261	7,4	45 340	9,5	1,7	243 305	3,3	397 448	3,5	1,6
Deutschland	24 162	6,3	41 044	10,1	1,7	219 459	1,2	352 598	1,5	1,6
Ausland	2 099	21,0	4 296	4,8	2,0	23 846	27,5	44 850	22,0	1,9
Gasthöfe	1 069	20,4	2 149	35,2	2,0	9 287	14,5	17 023	18,8	1,8
Deutschland	1 011	18,9	1 863	24,4	1,8	9 049	15,4	16 329	18,8	1,8
Ausland	58	52,6	286	214,3	4,9	238	- 13,5	694	17,4	2,9
Stadt Gera										
Hotels, Gasthöfe, Pensionen	9 792	2,2	19 090	7,4	1,9	87 869	6,1	162 383	7,9	1,8
Deutschland	8 606	6,4	16 939	11,6	2,0	73 040	5,7	137 728	7,3	1,9
Ausland	1 186	- 20,9	2 151	- 17,1	1,8	14 829	8,3	24 655	11,7	1,7
darunter										
Hotels (ohne Hotels garnis)	6 909	- 6,2	12 610	- 4,2	1,8	66 253	5,8	117 060	7,0	1,8
Deutschland	5 829	- 2,1	10 597	- 0,9	1,8	53 025	5,2	94 591	5,7	1,8
Ausland	1 080	- 23,3	2 013	- 18,5	1,9	13 228	8,2	22 469	12,6	1,7
Gasthöfe	1 007	32,7	2 326	43,5	2,3	4 771	2,1	9 743	3,0	2,0
Deutschland	1 003	32,3	2 306	42,4	2,3	4 644	2,5	9 477	4,0	2,0
Ausland	4	x	20	x	5,0	127	- 9,3	266	- 22,9	2,1
Stadt Jena										
Hotels, Gasthöfe, Pensionen	13 653	4,0	26 259	2,0	1,9	126 965	8,5	231 146	- 1,2	1,8
Deutschland	11 855	2,9	21 632	2,5	1,8	104 284	7,1	184 711	1,7	1,8
Ausland	1 798	12,0	4 627	- 0,4	2,6	22 681	15,4	46 435	- 11,5	2,0
darunter										
Hotels (ohne Hotels garnis)	9 175	4,5	18 181	0,4	2,0	89 506	10,0	165 311	- 2,1	1,8
Deutschland	7 682	3,5	14 386	2,4	1,9	69 265	8,1	124 977	1,6	1,8
Ausland	1 493	9,7	3 795	- 6,4	2,5	20 241	17,1	40 334	- 12,0	2,0
Gasthöfe	1 994	10,8	3 319	4,3	1,7	15 632	1,9	26 546	- 3,1	1,7
Deutschland	1 885	8,3	3 117	1,9	1,7	14 860	1,5	24 900	- 2,6	1,7
Ausland	109	84,7	202	61,6	1,9	772	9,2	1 646	- 9,0	2,1
Stadt Suhl										
Hotels, Gasthöfe, Pensionen	8 750	- 3,0	23 482	- 2,8	2,7	68 057	- 1,9	189 200	- 3,7	2,8
Deutschland	8 505	- 3,5	22 538	- 3,7	2,6	64 554	- 1,6	175 355	- 1,4	2,7
Ausland	245	21,3	944	24,0	3,9	3 503	- 7,8	13 845	- 25,7	4,0
darunter										
Hotels (ohne Hotels garnis)	8 323	- 1,2	22 560	- 0,9	2,7	62 795	- 1,0	176 247	- 3,0	2,8
Deutschland	8 083	- 2,0	21 643	- 2,1	2,7	59 354	- 0,7	162 646	- 0,7	2,7
Ausland	240	31,9	917	40,2	3,8	3 441	- 6,2	13 601	- 24,1	4,0
Gasthöfe	123	- 55,3	363	- 45,8	3,0	2 071	- 27,8	6 213	- 27,2	3,0
Deutschland	122	- 54,5	356	- 43,3	2,9	2 057	- 27,2	6 147	- 24,0	3,0
Ausland	1	- 85,7	7	- 83,3	7,0	14	- 66,7	66	- 84,9	4,7
Stadt Weimar										
Hotels, Gasthöfe, Pensionen	31 757	6,1	57 301	3,6	1,8	236 542	- 3,7	426 573	- 1,9	1,8
Deutschland	28 251	6,0	50 942	3,8	1,8	200 458	- 5,3	364 105	- 2,8	1,8
Ausland	3 506	7,3	6 359	1,8	1,8	36 084	6,2	62 468	4,1	1,7
darunter										
Hotels (ohne Hotels garnis)	22 066	3,8	39 549	6,5	1,8	160 296	- 8,2	285 701	- 5,8	1,8
Deutschland	19 813	6,2	35 080	8,4	1,8	135 916	- 9,8	240 857	- 7,2	1,8
Ausland	2 253	- 13,2	4 469	- 6,6	2,0	24 380	1,7	44 844	2,5	1,8
Gasthöfe	435	29,5	683	8,8	1,6	3 436	8,5	5 556	- 1,2	1,6
Deutschland	432	30,5	680	9,5	1,6	3 393	8,2	5 493	- 0,7	1,6
Ausland	3	- 40,0	3	- 57,1	1,0	43	34,4	63	- 30,0	1,5
Stadt Eisenach										
Hotels, Gasthöfe, Pensionen	16 460	- 6,2	28 449	- 3,0	1,7	143 856	- 1,6	234 098	- 4,5	1,6
Deutschland	14 879	- 7,7	25 518	- 6,1	1,7	125 391	- 3,7	206 007	- 6,3	1,6
Ausland	1 581	10,4	2 931	37,2	1,9	18 465	16,1	28 091	10,7	1,5
darunter										
Hotels (ohne Hotels garnis)	13 648	- 2,8	23 610	- 1,3	1,7	117 912	- 1,5	193 582	- 5,1	1,6
Deutschland	12 271	- 4,8	21 063	- 4,8	1,7	103 512	- 3,6	170 946	- 6,9	1,7
Ausland	1 377	20,5	2 547	42,8	1,8	14 400	16,4	22 636	10,8	1,6
Gasthöfe	588	- 1,0	829	- 12,4	1,4	5 176	- 0,9	7 266	- 9,6	1,4
Deutschland	565	- 4,1	797	- 15,3	1,4	4 962	- 0,8	6 931	- 10,3	1,4
Ausland	23	x	32	x	1,4	214	- 3,6	335	8,8	1,6

Noch: 8. Ankünfte, Übernachtungen und Aufenthaltsdauer der Gäste in Beherbergungsstätten nach Kreisen, ausgewählten Betriebsarten und dem ständigen Wohnsitz der Gäste (ohne Camping)

Kreisfreie Stadt Landkreis Betriebsart Ständiger Wohnsitz der Gäste	Oktober 2010					Januar bis Oktober 2010				
	Ankünfte		Übernachtungen		durchschnittliche Aufenthalts- dauer	Ankünfte		Übernachtungen		durchschnittliche Aufenthalts- dauer
	insgesamt	Veränderung gegenüber dem Vorjahres- monat	insgesamt	Veränderung gegenüber dem Vorjahres- monat		insgesamt	Veränderung gegenüber dem Vorjahres- zeitraum	insgesamt	Veränderung gegenüber dem Vorjahres- zeitraum	
	Anzahl	%	Anzahl	%		Anzahl	%	Anzahl	%	
Eichsfeld										
Hotels, Gasthöfe, Pensionen	8 811	13,0	16 071	14,5	1,8	64 592	8,4	120 906	10,5	1,9
Deutschland	8 400	12,1	14 955	12,1	1,8	60 119	6,0	107 022	4,2	1,8
Ausland	411	35,6	1 116	59,7	2,7	4 473	55,0	13 884	108,2	3,1
darunter										
Hotels (ohne Hotels garnis)	8 105	15,5	14 568	18,9	1,8	57 217	10,2	106 110	13,7	1,9
Deutschland	7 706	14,8	13 538	17,2	1,8	52 832	7,6	92 493	6,6	1,8
Ausland	399	31,7	1 030	47,4	2,6	4 385	55,5	13 617	108,3	3,1
Gasthöfe	640	- 4,8	1 260	- 12,8	2,0	6 652	- 2,8	12 634	- 8,1	1,9
Deutschland	636	- 5,4	1 254	- 13,2	2,0	6 573	- 3,3	12 448	- 8,8	1,9
Ausland	4	x	6	x	1,5	79	71,7	186	69,1	2,4
Nordhausen										
Hotels, Gasthöfe, Pensionen	5 878	14,0	13 898	9,5	2,4	51 007	10,4	117 043	7,5	2,3
Deutschland	5 722	13,4	13 650	9,5	2,4	49 272	9,6	113 711	6,9	2,3
Ausland	156	43,1	248	8,8	1,6	1 735	36,1	3 332	38,2	1,9
darunter										
Hotels (ohne Hotels garnis)	4 708	12,7	11 490	8,3	2,4	41 522	11,9	98 291	8,5	2,4
Deutschland	4 624	12,4	11 367	8,1	2,5	40 394	11,2	96 393	7,9	2,4
Ausland	84	27,3	123	29,5	1,5	1 128	41,9	1 898	51,7	1,7
Gasthöfe	316	17,5	765	54,9	2,4	2 623	13,2	4 881	12,4	1,9
Deutschland	316	18,4	765	72,3	2,4	2 568	12,0	4 768	13,0	1,9
Ausland	-	x	-	x	-	55	129,2	113	- 10,3	2,1
Wartburgkreis										
Hotels, Gasthöfe, Pensionen	9 763	14,2	21 022	6,1	2,2	80 338	7,7	171 821	4,2	2,1
Deutschland	9 364	14,5	20 223	7,1	2,2	76 949	9,3	164 280	4,9	2,1
Ausland	399	7,0	799	- 14,0	2,0	3 389	- 18,8	7 541	- 9,1	2,2
darunter										
Hotels (ohne Hotels garnis)	6 849	21,1	14 222	13,7	2,1	54 815	15,9	116 871	17,8	2,1
Deutschland	6 569	21,2	13 675	14,5	2,1	52 466	16,5	111 896	18,3	2,1
Ausland	280	18,1	547	- 1,8	2,0	2 349	2,4	4 975	8,9	2,1
Gasthöfe	2 386	12,7	4 977	12,3	2,1	20 506	5,3	39 797	- 0,7	1,9
Deutschland	2 281	14,2	4 775	16,8	2,1	19 620	4,7	37 679	- 1,5	1,9
Ausland	105	- 12,5	202	- 41,3	1,9	886	22,0	2 118	15,0	2,4
Unstrut-Hainich-Kreis										
Hotels, Gasthöfe, Pensionen	6 532	- 0,3	13 799	0,8	2,1	54 094	8,0	109 857	5,1	2,0
Deutschland	6 406	1,3	13 569	2,1	2,1	50 957	5,5	104 332	3,1	2,0
Ausland	126	- 44,0	230	- 43,5	1,8	3 137	77,0	5 525	64,5	1,8
darunter										
Hotels (ohne Hotels garnis)	4 797	1,8	9 932	- 0,6	2,1	38 090	6,2	75 666	2,5	2,0
Deutschland	4 729	4,8	9 804	1,7	2,1	35 355	2,7	70 932	- 0,4	2,0
Ausland	68	- 66,3	128	- 63,2	1,9	2 735	90,3	4 734	81,7	1,7
Gasthöfe	1 024	- 17,7	2 189	- 12,1	2,1	9 838	7,6	20 074	8,3	2,0
Deutschland	1 000	- 18,2	2 145	- 12,3	2,1	9 550	6,5	19 500	7,3	2,0
Ausland	24	14,3	44	- 2,2	1,8	288	64,6	574	63,1	2,0
Kyffhäuserkreis										
Hotels, Gasthöfe, Pensionen	4 249	12,0	8 777	14,8	2,1	33 661	10,4	67 310	11,9	2,0
Deutschland	4 168	12,7	8 639	15,7	2,1	32 093	11,7	64 054	13,3	2,0
Ausland	81	- 14,7	138	- 23,3	1,7	1 568	- 10,7	3 256	- 9,3	2,1
darunter										
Hotels (ohne Hotels garnis)	2 751	9,3	5 692	14,9	2,1	21 351	13,9	41 622	19,4	1,9
Deutschland	2 688	10,4	5 605	16,6	2,1	20 589	15,7	40 178	22,1	2,0
Ausland	63	- 24,1	87	- 41,2	1,4	762	- 19,3	1 444	- 25,9	1,9
Gasthöfe	977	47,8	1 979	46,8	2,0	7 332	14,6	14 442	16,4	2,0
Deutschland	976	48,3	1 978	47,3	2,0	6 616	16,5	12 903	18,2	2,0
Ausland	1	- 66,7	1	- 80,0	1,0	716	- 0,6	1 539	3,3	2,1
Schmalkalden-Meiningen										
Hotels, Gasthöfe, Pensionen	21 643	- 1,6	57 500	- 2,6	2,7	171 524	0,3	455 885	0,2	2,7
Deutschland	21 131	- 2,1	55 469	- 4,3	2,6	166 247	0,2	437 425	0,2	2,6
Ausland	512	26,7	2 031	85,6	4,0	5 277	3,8	18 460	0,3	3,5
darunter										
Hotels (ohne Hotels garnis)	17 078	- 3,2	47 297	- 3,5	2,8	130 618	- 1,2	363 813	- 0,6	2,8
Deutschland	16 668	- 3,8	45 636	- 5,3	2,7	126 369	- 1,4	348 641	- 0,5	2,8
Ausland	410	30,2	1 661	97,7	4,1	4 249	6,5	15 172	- 2,9	3,6
Gasthöfe	2 846	6,7	6 365	4,0	2,2	24 729	2,6	55 419	0,2	2,2
Deutschland	2 793	6,0	6 141	1,8	2,2	24 250	4,0	53 509	0,5	2,2
Ausland	53	60,6	224	151,7	4,2	479	- 39,7	1 910	- 6,6	4,0

Noch: 8. Ankünfte, Übernachtungen und Aufenthaltsdauer der Gäste in Beherbergungsstätten
nach Kreisen, ausgewählten Betriebsarten und dem ständigen Wohnsitz der Gäste (ohne Camping)

Kreisfreie Stadt Landkreis Betriebsart Ständiger Wohnsitz der Gäste	Oktober 2010					Januar bis Oktober 2010				
	Ankünfte		Übernachtungen		durch- schnittliche Aufenthalts- dauer	Ankünfte		Übernachtungen		durch- schnittliche Aufenthalts- dauer
	insgesamt	Veränderung gegenüber dem Vorjahres- monat	insgesamt	Veränderung gegenüber dem Vorjahres- monat		insgesamt	Veränderung gegenüber dem Vorjahres- zeitraum	insgesamt	Veränderung gegenüber dem Vorjahres- zeitraum	
	Anzahl	%	Anzahl	%		Anzahl	%	Anzahl	%	
Gotha										
Hotels, Gasthöfe, Pensionen	27 771	7,7	74 345	0,8	2,7	219 126	2,0	596 892	- 0,4	2,7
Deutschland	26 652	8,0	71 112	3,0	2,7	207 450	2,2	564 175	0,6	2,7
Ausland	1 119	-	3 233	- 31,4	2,9	11 676	- 1,6	32 717	- 14,5	2,8
darunter										
Hotels (ohne Hotels garnis)	24 050	7,8	65 294	1,1	2,7	185 467	1,3	515 867	- 0,8	2,8
Deutschland	23 029	8,3	62 289	3,6	2,7	174 846	1,6	485 516	0,3	2,8
Ausland	1 021	- 1,4	3 005	- 33,3	2,9	10 621	- 3,2	30 351	- 16,2	2,9
Gasthöfe	1 758	23,4	4 136	6,6	2,4	15 230	13,1	35 953	10,1	2,4
Deutschland	1 718	24,5	4 023	5,7	2,3	14 752	11,8	35 038	9,1	2,4
Ausland	40	- 11,1	113	50,7	2,8	478	73,2	915	70,1	1,9
Sömmerda										
Hotels, Gasthöfe, Pensionen	2 310	- 1,5	5 550	9,8	2,4	22 826	- 3,6	47 633	- 4,1	2,1
Deutschland	2 256	- 0,7	5 104	6,5	2,3	22 379	- 2,8	44 411	- 5,8	2,0
Ausland	54	- 27,0	446	70,2	8,3	447	- 31,4	3 222	26,7	7,2
darunter										
Hotels (ohne Hotels garnis)	1 614	3,1	2 884	0,6	1,8	15 764	- 3,5	28 308	- 2,8	1,8
Deutschland	1 579	4,4	2 805	2,0	1,8	15 508	- 2,6	27 629	- 1,5	1,8
Ausland	35	- 35,2	79	- 33,1	2,3	256	- 38,5	679	- 36,6	2,7
Gasthöfe	281	- 7,6	729	3,0	2,6	2 493	- 4,4	5 350	- 10,5	2,1
Deutschland	275	- 8,3	697	0,1	2,5	2 460	- 0,4	5 240	- 5,7	2,1
Ausland	6	50,0	32	166,7	5,3	33	- 76,3	110	- 73,6	3,3
Hildburghausen										
Hotels, Gasthöfe, Pensionen	9 154	0,8	21 252	- 3,6	2,3	81 575	3,9	196 703	6,3	2,4
Deutschland	8 775	0,0	20 075	- 4,2	2,3	78 369	2,2	187 587	4,1	2,4
Ausland	379	25,5	1 177	9,6	3,1	3 206	71,2	9 116	88,1	2,8
darunter										
Hotels (ohne Hotels garnis)	7 373	- 0,8	16 914	- 5,1	2,3	63 099	1,0	151 730	3,2	2,4
Deutschland	7 237	- 1,3	16 688	- 4,7	2,3	61 565	0,4	148 683	2,8	2,4
Ausland	136	37,4	226	- 23,9	1,7	1 534	36,0	3 047	25,5	2,0
Gasthöfe	1 076	1,9	2 815	8,2	2,6	11 013	11,5	27 031	23,3	2,5
Deutschland	841	- 1,6	1 914	4,8	2,3	9 447	2,7	21 509	9,2	2,3
Ausland	235	16,9	901	16,3	3,8	1 566	128,6	5 522	147,7	3,5
Ilm-Kreis										
Hotels, Gasthöfe, Pensionen	13 935	5,1	32 951	2,6	2,4	119 441	4,8	292 946	1,2	2,5
Deutschland	13 102	2,9	30 748	0,6	2,3	113 548	5,1	275 912	1,9	2,4
Ausland	833	55,7	2 203	42,2	2,6	5 893	0,4	17 034	- 9,4	2,9
darunter										
Hotels (ohne Hotels garnis)	10 668	11,8	24 820	9,2	2,3	85 778	6,8	206 414	1,9	2,4
Deutschland	9 928	8,3	22 902	4,8	2,3	80 940	6,1	193 604	1,3	2,4
Ausland	740	100,0	1 918	118,0	2,6	4 838	20,1	12 810	12,5	2,6
Gasthöfe	2 123	- 9,7	5 028	- 16,6	2,4	21 428	0,3	53 482	- 3,9	2,5
Deutschland	2 064	- 7,0	4 892	- 10,9	2,4	20 856	3,5	51 857	0,2	2,5
Ausland	59	- 55,3	136	- 74,9	2,3	572	- 52,6	1 625	- 58,0	2,8
Weimarer Land										
Hotels, Gasthöfe, Pensionen	10 361	9,4	24 197	10,1	2,3	88 955	9,2	204 088	5,7	2,3
Deutschland	9 773	8,0	23 188	10,0	2,4	82 082	8,2	192 992	6,2	2,4
Ausland	588	37,7	1 009	12,9	1,7	6 873	21,6	11 096	- 3,3	1,6
darunter										
Hotels (ohne Hotels garnis)	7 649	13,2	18 508	14,0	2,4	66 588	16,2	158 907	8,8	2,4
Deutschland	7 190	12,0	17 801	15,2	2,5	60 995	14,7	149 755	8,4	2,5
Ausland	459	34,6	707	- 10,1	1,5	5 593	36,9	9 152	15,5	1,6
Gasthöfe	551	- 4,5	1 207	8,7	2,2	4 818	2,8	9 988	7,5	2,1
Deutschland	518	- 10,2	1 102	- 0,7	2,1	4 697	2,4	9 669	7,5	2,1
Ausland	33	x	105	x	3,2	121	17,5	319	9,2	2,6
Sonneberg										
Hotels, Gasthöfe, Pensionen	3 479	- 0,9	8 151	5,5	2,3	34 298	- 0,2	76 253	2,7	2,2
Deutschland	3 348	- 1,3	7 337	3,6	2,2	32 759	- 1,7	68 690	- 3,3	2,1
Ausland	131	8,3	814	27,2	6,2	1 539	49,1	7 563	136,9	4,9
darunter										
Hotels (ohne Hotels garnis)	1 632	- 9,6	3 161	- 4,3	1,9	17 153	- 2,0	34 358	- 4,4	2,0
Deutschland	1 579	- 9,9	3 057	- 4,5	1,9	16 611	- 1,9	33 156	- 4,6	2,0
Ausland	53	1,9	104	-	2,0	542	- 6,4	1 202	2,8	2,2
Gasthöfe	1 010	- 3,2	2 230	- 7,0	2,2	10 798	1,4	22 142	- 3,6	2,1
Deutschland	990	- 4,2	2 206	- 6,7	2,2	10 591	0,4	21 704	- 4,5	2,0
Ausland	20	100,0	24	- 29,4	1,2	207	102,9	438	81,0	2,1

Noch: 8. Ankünfte, Übernachtungen und Aufenthaltsdauer der Gäste in Beherbergungsstätten
nach Kreisen, ausgewählten Betriebsarten und dem ständigen Wohnsitz der Gäste (ohne Camping)

Kreisfreie Stadt Landkreis Betriebsart Ständiger Wohnsitz der Gäste	Oktober 2010					Januar bis Oktober 2010				
	Ankünfte		Übernachtungen		durch- schnittliche Aufenthalts- dauer	Ankünfte		Übernachtungen		durch- schnittliche Aufenthalts- dauer
	insgesamt	Veränderung gegenüber dem Vorjahres- monat	insgesamt	Veränderung gegenüber dem Vorjahres- monat		insgesamt	Veränderung gegenüber dem Vorjahres- zeitraum	insgesamt	Veränderung gegenüber dem Vorjahres- zeitraum	
	Anzahl	%	Anzahl	%		Anzahl	%	Anzahl	%	
Saalfeld-Rudolstadt										
Hotels, Gasthöfe, Pensionen	10 290	- 2,2	24 021	- 7,7	2,3	94 219	- 5,4	216 581	- 8,3	2,3
Deutschland	10 101	- 2,5	23 156	- 9,6	2,3	91 899	- 5,4	210 295	- 8,9	2,3
Ausland	189	16,0	865	104,5	4,6	2 320	- 3,9	6 286	13,1	2,7
darunter										
Hotels (ohne Hotels garnis)	6 233	- 15,8	13 604	- 25,4	2,2	63 117	- 10,3	138 725	- 16,0	2,2
Deutschland	6 137	- 15,8	13 397	- 25,5	2,2	61 471	- 10,9	135 029	- 16,5	2,2
Ausland	96	- 14,3	207	- 21,6	2,2	1 646	19,6	3 696	11,0	2,2
Gasthöfe	3 064	27,3	7 361	36,6	2,4	23 047	5,4	53 599	7,5	2,3
Deutschland	2 976	25,5	6 708	27,2	2,3	22 531	7,6	51 822	8,2	2,3
Ausland	88	151,4	653	x	7,4	516	- 44,2	1 777	- 9,4	3,4
Saale-Holzland-Kreis										
Hotels, Gasthöfe, Pensionen	7 636	2,7	14 446	- 2,3	1,9	71 019	4,1	134 737	0,9	1,9
Deutschland	7 148	4,4	13 277	- 1,3	1,9	64 141	4,8	118 868	0,7	1,9
Ausland	488	- 17,4	1 169	- 12,8	2,4	6 878	- 2,1	15 869	2,0	2,3
darunter										
Hotels (ohne Hotels garnis)	5 650	6,8	10 831	1,9	1,9	52 411	7,2	100 265	4,9	1,9
Deutschland	5 241	4,8	9 863	- 0,1	1,9	46 473	7,8	86 339	4,5	1,9
Ausland	409	39,6	968	28,0	2,4	5 938	2,6	13 926	7,7	2,3
Gasthöfe	1 647	- 4,0	2 668	- 4,3	1,6	15 048	- 5,4	24 992	- 6,5	1,7
Deutschland	1 581	0,8	2 564	- 0,5	1,6	14 248	- 4,8	23 662	- 5,7	1,7
Ausland	66	- 55,1	104	- 50,5	1,6	800	- 15,7	1 330	- 19,6	1,7
Saale-Orla-Kreis										
Hotels, Gasthöfe, Pensionen	8 187	13,1	18 135	13,5	2,2	72 923	10,4	157 296	5,4	2,2
Deutschland	7 580	10,4	17 108	10,3	2,3	65 419	9,7	145 694	4,5	2,2
Ausland	607	63,2	1 027	118,0	1,7	7 504	17,0	11 602	18,7	1,5
darunter										
Hotels (ohne Hotels garnis)	5 640	15,0	13 634	16,4	2,4	46 823	7,4	112 366	4,0	2,4
Deutschland	5 312	12,1	12 912	12,6	2,4	43 342	6,2	105 301	2,8	2,4
Ausland	328	96,4	722	190,0	2,2	3 481	24,2	7 065	24,7	2,0
Gasthöfe	1 545	- 8,1	2 911	- 9,7	1,9	16 794	7,5	30 346	3,8	1,8
Deutschland	1 448	- 8,8	2 796	- 10,2	1,9	15 017	6,6	28 102	3,2	1,9
Ausland	97	4,3	115	4,5	1,2	1 777	16,0	2 244	12,1	1,3
Greiz										
Hotels, Gasthöfe, Pensionen	4 639	21,3	8 316	30,8	1,8	37 843	8,2	68 140	7,7	1,8
Deutschland	4 372	19,4	7 616	27,4	1,7	35 526	7,5	60 700	3,3	1,7
Ausland	267	63,8	700	84,7	2,6	2 317	19,8	7 440	65,0	3,2
darunter										
Hotels (ohne Hotels garnis)	2 747	32,5	4 579	49,6	1,7	21 623	13,9	36 123	12,7	1,7
Deutschland	2 579	30,3	4 114	45,7	1,6	20 371	13,0	31 409	7,5	1,5
Ausland	168	80,6	465	96,2	2,8	1 252	29,7	4 714	67,2	3,8
Gasthöfe	835	2,5	1 565	10,3	1,9	7 744	- 1,0	12 874	- 4,7	1,7
Deutschland	770	- 1,0	1 479	9,3	1,9	7 072	- 0,4	11 842	- 4,1	1,7
Ausland	65	75,7	86	30,3	1,3	672	- 6,9	1 032	- 11,1	1,5
Altenburger Land										
Hotels, Gasthöfe, Pensionen	4 642	- 4,2	10 616	5,8	2,3	40 056	3,4	83 777	6,4	2,1
Deutschland	4 488	- 0,9	9 987	10,8	2,2	36 956	7,5	74 443	12,4	2,0
Ausland	154	- 51,3	629	- 38,2	4,1	3 100	- 29,1	9 334	- 25,6	3,0
darunter										
Hotels (ohne Hotels garnis)	3 645	- 3,2	8 615	8,9	2,4	30 771	2,5	65 786	7,8	2,1
Deutschland	3 500	1,1	8 019	16,1	2,3	27 875	7,8	57 007	15,8	2,0
Ausland	145	- 51,8	596	- 40,6	4,1	2 896	- 30,5	8 779	- 25,6	3,0
Gasthöfe	474	- 8,8	753	- 10,9	1,6	4 323	- 1,5	7 445	6,5	1,7
Deutschland	474	- 8,1	753	- 10,5	1,6	4 291	- 0,6	7 315	8,0	1,7
Ausland	-	x	-	x	-	32	- 57,3	130	- 39,8	4,1

9. Ankünfte, Übernachtungen und Aufenthaltsdauer der Gäste in Beherbergungsstätten nach ausgewählten Gemeinden und dem ständigen Wohnsitz der Gäste (ohne Camping)

Landkreis Gemeinde Ständiger Wohnsitz der Gäste	Oktober 2010					Januar bis Oktober 2010				
	Ankünfte		Übernachtungen		durch- schnittliche Aufenthalts- dauer	Ankünfte		Übernachtungen		durch- schnittliche Aufenthalts- dauer
	insgesamt	Veränderung gegenüber dem Vorjahres- monat	insgesamt	Veränderung gegenüber dem Vorjahres- monat		insgesamt	Veränderung gegenüber dem Vorjahres- zeitraum	insgesamt	Veränderung gegenüber dem Vorjahres- zeitraum	
	Anzahl	%	Anzahl	%		Anzahl	%	Anzahl	%	
Eichsfeld										
Dingelstädt, Stadt	281	28,3	464	21,5	1,7	2 177	25,4	3 486	18,7	1,6
Deutschland	277	39,9	460	43,8	1,7	2 111	30,4	3 333	30,6	1,6
Ausland	4	- 81,0	4	- 93,5	1,0	66	- 43,6	153	- 60,2	2,3
Heilbad Heiligenstadt, Stadt	6 335	22,2	17 588	7,8	2,8	43 342	13,8	141 485	9,1	3,3
Deutschland	6 183	20,8	17 181	6,2	2,8	41 246	10,5	133 716	4,4	3,2
Ausland	152	137,5	407	182,6	2,7	2 096	175,4	7 769	x	3,7
Küllstedt	67	45,7	116	6,4	1,7	785	23,4	1 544	27,8	2,0
Deutschland	67	45,7	116	6,4	1,7	785	23,4	1 544	27,8	2,0
Ausland	-	-	-	-	-	-	-	-	-	-
Schimberg	451	28,1	1 372	17,8	3,0	3 901	28,4	10 702	29,6	2,7
Deutschland	451	28,1	1 372	17,8	3,0	3 850	27,2	10 556	28,6	2,7
Ausland	-	x	-	x	-	51	x	146	175,5	2,9
Leinefelde-Worbis, Stadt	1 351	- 14,2	3 523	- 16,6	2,6	10 052	- 32,6	24 515	- 35,8	2,4
Deutschland	1 341	- 13,3	3 511	- 15,0	2,6	9 857	- 32,7	24 086	- 35,2	2,4
Ausland	10	- 64,3	12	- 87,4	1,2	195	- 29,6	429	- 58,2	2,2
Nordhausen										
Bleicherode, Stadt	180	- 36,4	549	- 28,5	3,1	2 793	- 20,3	8 588	- 3,7	3,1
Deutschland	180	- 36,4	549	- 28,5	3,1	2 792	- 20,2	8 587	- 3,7	3,1
Ausland	-	x	-	x	-	1	- 83,3	1	- 83,3	1,0
Ellrich, Stadt	480	- 21,1	1 404	- 41,4	2,9	5 689	- 0,2	15 891	- 13,6	2,8
Deutschland	476	- 21,5	1 400	- 41,5	2,9	5 579	- 1,8	15 673	- 14,7	2,8
Ausland	4	100,0	4	-	1,0	110	x	218	x	2,0
Ilfeld	1 452	23,3	3 237	13,3	2,2	14 212	64,0	30 677	34,8	2,2
Deutschland	1 446	22,8	3 229	13,0	2,2	14 149	63,5	30 562	34,5	2,2
Ausland	6	x	8	x	1,3	63	x	115	161,4	1,8
Neustadt/Harz	409	3,0	3 191	18,6	7,8	4 450	25,4	27 598	25,8	6,2
Deutschland	408	4,3	3 188	19,3	7,8	4 376	24,1	27 357	25,0	6,3
Ausland	1	- 83,3	3	- 83,3	3,0	74	236,4	241	x	3,3
Nordhausen, Stadt	3 553	2,3	7 201	- 3,0	2,0	32 023	- 1,6	64 971	- 4,4	2,0
Deutschland	3 398	1,6	6 957	- 3,2	2,0	30 449	- 2,7	61 639	- 5,2	2,0
Ausland	155	22,0	244	3,0	1,6	1 574	25,7	3 332	14,1	2,1
Wartburgkreis										
Bad Liebenstein, Stadt	3 171	11,2	34 178	0,6	10,8	28 121	13,7	320 330	2,2	11,4
Deutschland	3 141	13,1	34 110	1,0	10,9	27 652	14,4	319 211	2,3	11,5
Ausland	30	- 60,5	68	- 66,0	2,3	469	- 19,4	1 119	- 13,1	2,4
Bad Salzungen, Stadt	3 179	10,3	17 982	2,9	5,7	26 562	4,4	160 579	- 0,2	6,0
Deutschland	2 983	7,5	17 633	2,4	5,9	25 270	4,4	157 837	- 0,4	6,2
Ausland	196	83,2	349	35,8	1,8	1 292	5,3	2 742	13,2	2,1
Buttlar	48	- 40,0	114	- 38,4	2,4	996	29,7	2 187	34,3	2,2
Deutschland	46	- 42,5	112	- 39,5	2,4	994	29,4	2 185	34,1	2,2
Ausland	2	x	2	x	1,0	2	x	2	x	1,0
Creuzburg, Stadt	504	131,2	799	153,7	1,6	3 924	50,1	5 579	44,6	1,4
Deutschland	498	137,1	791	159,3	1,6	3 839	137,0	5 482	130,6	1,4
Ausland	6	- 25,0	8	- 20,0	1,3	85	- 91,5	97	- 93,4	1,1

Noch: 9. Ankünfte, Übernachtungen und Aufenthaltsdauer der Gäste in Beherbergungsstätten
nach ausgewählten Gemeinden und dem ständigen Wohnsitz der Gäste (ohne Camping)

Landkreis Gemeinde Ständiger Wohnsitz der Gäste	Oktober 2010					Januar bis Oktober 2010				
	Ankünfte		Übernachtungen		durch- schnittliche Aufenthalts- dauer	Ankünfte		Übernachtungen		durch- schnittliche Aufenthalts- dauer
	insgesamt	Veränderung gegenüber dem Vorjahres- monat	insgesamt	Veränderung gegenüber dem Vorjahres- monat		insgesamt	Veränderung gegenüber dem Vorjahres- zeitraum	insgesamt	Veränderung gegenüber dem Vorjahres- zeitraum	
	Anzahl	%	Anzahl	%		Anzahl	%	Anzahl	%	
Noch: Wartburgkreis										
Dermbach	143	5,1	509	101,2	3,6	1 664	- 5,4	3 695	15,4	2,2
Deutschland	143	5,1	509	101,2	3,6	1 656	- 5,5	3 673	15,8	2,2
Ausland	-	x	-	x	-	8	14,3	22	- 29,0	2,8
Leimbach	62	6,9	137	75,6	2,2	568	- 17,6	868	- 16,8	1,5
Deutschland	62	6,9	137	75,6	2,2	568	- 17,3	868	- 16,6	1,5
Ausland	-	x	-	x	-	-	x	-	x	-
Marksuhl	141	31,8	364	46,8	2,6	1 209	5,7	2 808	- 2,2	2,3
Deutschland	135	36,4	352	51,1	2,6	1 179	7,1	2 706	- 1,8	2,3
Ausland	6	- 25,0	12	- 20,0	2,0	30	- 30,2	102	- 11,3	3,4
Ruhla, Stadt	1 000	11,7	1 861	18,6	1,9	7 875	16,4	15 437	17,4	2,0
Deutschland	943	7,3	1 691	11,3	1,8	7 494	14,2	14 378	12,9	1,9
Ausland	57	256,3	170	240,0	3,0	381	87,7	1 059	159,6	2,8
Treffurt, Stadt	154	13,2	233	- 51,4	1,5	1 747	6,5	2 918	- 6,3	1,7
Deutschland	150	12,8	225	- 52,2	1,5	1 714	6,1	2 867	- 7,0	1,7
Ausland	4	33,3	8	-	2,0	33	37,5	51	64,5	1,5
Weilar	114	7,5	235	10,8	2,1	892	0,6	1 873	- 1,1	2,1
Deutschland	114	7,5	235	10,8	2,1	892	1,8	1 873	0,4	2,1
Ausland	-	x	-	x	-	-	x	-	x	-
Wutha-Farnroda	371	64,9	957	123,6	2,6	3 263	9,3	7 587	7,9	2,3
Deutschland	362	72,4	946	137,7	2,6	3 093	8,6	7 175	9,7	2,3
Ausland	9	- 40,0	11	- 63,3	1,2	170	25,9	412	- 15,9	2,4
Gerstungen	71	- 33,6	227	- 37,6	3,2	611	- 15,1	1 811	- 19,9	3,0
Deutschland	69	- 35,5	223	- 38,7	3,2	596	- 16,1	1 749	- 22,3	2,9
Ausland	2	x	4	x	2,0	15	50,0	62	x	4,1
Hörselberg-Hainich	1 011	- 6,6	1 985	- 17,9	2,0	7 770	1,2	17 730	- 8,4	2,3
Deutschland	994	- 5,6	1 950	- 18,2	2,0	7 568	2,7	17 393	- 7,7	2,3
Ausland	17	- 41,4	35	6,1	2,1	202	- 34,8	337	- 34,8	1,7
Unstrut-Hainich-Kreis										
Bad Langensalza, Stadt	1 011	- 1,9	8 112	- 2,6	8,0	8 667	0,8	73 861	- 4,5	8,5
Deutschland	1 003	- 1,1	8 099	- 2,2	8,1	8 513	1,2	73 537	- 4,0	8,6
Ausland	8	- 52,9	13	- 72,3	1,6	154	- 16,3	324	- 51,9	2,1
Mühlhausen/Thüringen, Stadt	5 419	5,2	12 374	3,7	2,3	45 641	4,1	101 689	3,7	2,2
Deutschland	5 337	8,0	12 219	5,7	2,3	42 799	1,4	96 606	1,6	2,3
Ausland	82	- 60,6	155	- 58,1	1,9	2 842	76,1	5 083	69,1	1,8
Weinbergen	316	- 17,9	483	- 8,0	1,5	2 982	- 16,7	4 808	- 4,6	1,6
Deutschland	289	- 24,1	442	- 13,7	1,5	2 792	- 21,0	4 492	- 9,3	1,6
Ausland	27	x	41	215,4	1,5	190	x	316	263,2	1,7
Kyffhäuserkreis										
Bad Frankenhausen/Kyffh., Stadt	2 823	14,2	14 341	- 9,7	5,1	21 873	7,6	128 696	1,1	5,9
Deutschland	2 804	15,2	14 302	- 9,5	5,1	20 859	9,0	126 521	1,4	6,1
Ausland	19	- 47,2	39	- 53,6	2,1	1 014	- 15,1	2 175	- 13,1	2,1
Sondershausen, Stadt	2 617	15,3	6 713	25,3	2,6	30 544	3,0	81 839	- 1,5	2,7
Deutschland	2 588	14,8	6 648	24,8	2,6	30 296	3,3	81 139	- 1,4	2,7
Ausland	29	93,3	65	97,0	2,2	248	- 19,0	700	- 16,0	2,8

Noch: 9. Ankünfte, Übernachtungen und Aufenthaltsdauer der Gäste in Beherbergungsstätten
nach ausgewählten Gemeinden und dem ständigen Wohnsitz der Gäste (ohne Camping)

Landkreis Gemeinde Ständiger Wohnsitz der Gäste	Oktober 2010					Januar bis Oktober 2010				
	Ankünfte		Übernachtungen		durch- schnittliche Aufenthalts- dauer	Ankünfte		Übernachtungen		durch- schnittliche Aufenthalts- dauer
	insgesamt	Veränderung gegenüber dem Vorjahres- monat	insgesamt	Veränderung gegenüber dem Vorjahres- monat		insgesamt	Veränderung gegenüber dem Vorjahres- zeitraum	insgesamt	Veränderung gegenüber dem Vorjahres- zeitraum	
	Anzahl	%	Anzahl	%		Anzahl	%	Anzahl	%	
Noch: Kyffhäuserkreis										
Steinthaleben	58	- 65,7	195	- 54,4	3,4	964	- 23,4	2 647	- 16,0	2,7
Deutschland	58	- 65,7	195	- 54,4	3,4	964	- 23,4	2 647	- 16,0	2,7
Ausland	-	-	-	-	-	-	-	-	-	-
Schmalkalden-Meiningen										
Breitungen/Werra	460	27,8	670	14,7	1,5	3 870	10,0	5 448	3,1	1,4
Deutschland	444	26,5	644	15,8	1,5	3 792	11,1	5 306	5,2	1,4
Ausland	16	77,8	26	- 7,1	1,6	78	- 25,7	142	- 41,3	1,8
Brotterode, Kurort, Stadt	1 495	10,5	3 996	2,6	2,7	12 324	1,1	32 377	- 4,7	2,6
Deutschland	1 474	12,5	3 598	- 6,3	2,4	11 856	0,8	30 884	- 6,0	2,6
Ausland	21	- 51,2	398	x	19,0	468	9,9	1 493	34,5	3,2
Floh-Seligenthal	919	3,0	1 901	5,7	2,1	9 391	3,6	19 252	- 0,4	2,1
Deutschland	919	3,1	1 901	5,8	2,1	9 360	7,2	19 169	2,7	2,0
Ausland	-	x	-	x	-	31	- 90,5	83	- 87,4	2,7
Meiningen, Stadt	3 104	- 7,9	5 393	- 12,9	1,7	26 972	10,6	46 722	11,1	1,7
Deutschland	2 933	- 9,4	5 042	- 14,4	1,7	25 228	8,1	43 221	7,9	1,7
Ausland	171	29,5	351	15,8	2,1	1 744	65,9	3 501	73,3	2,0
Oberhof, Stadt	14 642	- 0,5	48 376	2,4	3,3	109 505	- 2,1	375 361	2,1	3,4
Deutschland	14 229	- 1,4	46 505	0,2	3,3	106 691	- 2,0	360 540	1,9	3,4
Ausland	413	47,0	1 871	123,3	4,5	2 814	- 3,6	14 821	6,1	5,3
Oberschönau, Kurort	282	- 18,5	601	- 36,3	2,1	2 800	- 0,9	7 133	- 11,9	2,5
Deutschland	282	- 18,5	601	- 36,3	2,1	2 800	- 0,9	7 133	- 11,9	2,5
Ausland	-	-	-	-	-	-	-	-	-	-
Schmalkalden, Kurort, Stadt	1 336	- 6,3	3 016	- 0,6	2,3	11 192	4,6	24 245	9,0	2,2
Deutschland	1 311	- 5,7	2 923	- 0,5	2,2	11 009	4,9	23 576	8,9	2,1
Ausland	25	- 30,6	93	- 5,1	3,7	183	- 12,0	669	14,2	3,7
Steinbach-Hallenberg, Kurort, Stadt	288	60,9	905	40,7	3,1	2 371	- 2,8	7 868	0,4	3,3
Deutschland	250	42,9	728	17,6	2,9	2 156	- 4,3	6 542	- 4,6	3,0
Ausland	38	x	177	x	4,7	215	15,0	1 326	35,3	6,2
Trusetal	195	18,2	706	16,5	3,6	1 375	- 13,5	4 146	- 21,1	3,0
Deutschland	194	17,6	704	16,2	3,6	1 362	- 13,9	4 108	- 21,3	3,0
Ausland	1	x	2	x	2,0	13	85,7	38	2,7	2,9
Zella-Mehlis, Stadt	928	15,4	2 159	16,5	2,3	7 916	5,6	18 843	3,6	2,4
Deutschland	925	15,0	2 156	16,4	2,3	7 774	4,2	18 455	2,1	2,4
Ausland	3	x	3	x	1,0	142	x	388	256,0	2,7
Grabfeld	56	- 24,3	96	- 19,3	1,7	727	- 17,2	1 227	- 22,2	1,7
Deutschland	54	- 27,0	74	- 37,8	1,4	669	- 22,7	1 111	- 28,7	1,7
Ausland	2	x	22	x	11,0	58	x	116	x	2,0
Gotha										
Friedrichroda, Stadt	13 755	6,6	43 683	3,9	3,2	103 287	0,2	335 103	1,4	3,2
Deutschland	13 571	7,7	43 221	5,4	3,2	99 838	- 0,2	323 151	1,2	3,2
Ausland	184	- 41,4	462	- 56,3	2,5	3 449	13,5	11 952	6,4	3,5
Georgenthal/Thür. Wald	1 284	50,7	2 504	28,9	2,0	9 055	4,7	17 516	2,4	1,9
Deutschland	980	28,9	1 326	- 15,8	1,4	7 776	6,3	12 666	3,4	1,6
Ausland	304	230,4	1 178	220,1	3,9	1 279	- 4,3	4 850	- 0,2	3,8
Gotha, Stadt	5 456	7,1	14 125	- 4,9	2,6	49 167	4,9	121 824	- 0,9	2,5
Deutschland	5 169	6,6	13 266	3,5	2,6	46 233	6,0	115 516	3,7	2,5
Ausland	287	16,7	859	- 57,9	3,0	2 934	- 9,5	6 308	- 45,3	2,1

Noch: 9. Ankünfte, Übernachtungen und Aufenthaltsdauer der Gäste in Beherbergungsstätten
nach ausgewählten Gemeinden und dem ständigen Wohnsitz der Gäste (ohne Camping)

Landkreis Gemeinde Ständiger Wohnsitz der Gäste	Oktober 2010					Januar bis Oktober 2010				
	Ankünfte		Übernachtungen		durch- schnittliche Aufenthalts- dauer	Ankünfte		Übernachtungen		durch- schnittliche Aufenthalts- dauer
	insgesamt	Veränderung gegenüber dem Vorjahres- monat	insgesamt	Veränderung gegenüber dem Vorjahres- monat		insgesamt	Veränderung gegenüber dem Vorjahres- zeitraum	insgesamt	Veränderung gegenüber dem Vorjahres- zeitraum	
	Anzahl	%	Anzahl	%		Anzahl	%	Anzahl	%	
Noch: Gotha										
Luisenthal	1 697	26,8	4 132	38,1	2,4	12 821	11,3	30 892	7,3	2,4
Deutschland	1 624	23,9	3 958	34,8	2,4	12 180	10,6	29 336	6,6	2,4
Ausland	73	170,4	174	216,4	2,4	641	27,4	1 556	22,6	2,4
Tabarz/Thür. Wald	3 324	- 2,9	18 211	- 8,5	5,5	29 448	- 2,9	176 296	- 5,1	6,0
Deutschland	3 227	- 4,9	17 939	- 9,6	5,6	28 722	- 3,8	174 428	- 5,6	6,1
Ausland	97	246,4	272	x	2,8	726	59,9	1 868	70,7	2,6
Tambach-Dietharz/Thür. Wald, Stadt	917	- 8,8	2 151	- 28,1	2,3	7 947	- 13,3	21 166	- 12,6	2,7
Deutschland	912	16,0	2 143	- 7,6	2,3	7 851	0,0	20 839	2,4	2,7
Ausland	5	- 97,7	8	- 98,8	1,6	96	- 92,7	327	- 91,5	3,4
Waltershausen, Stadt	382	0,3	829	- 13,6	2,2	3 756	5,3	9 095	7,4	2,4
Deutschland	371	15,9	795	- 9,0	2,1	3 514	3,4	8 539	5,0	2,4
Ausland	11	- 82,0	34	- 60,0	3,1	242	43,2	556	66,0	2,3
Leinatal	306	53,8	861	- 17,2	2,8	2 521	51,7	9 428	12,5	3,7
Deutschland	274	50,5	726	- 21,8	2,6	2 233	57,3	6 918	12,9	3,1
Ausland	32	88,2	135	20,5	4,2	288	19,0	2 510	11,5	8,7
Emsetal	585	- 27,1	1 872	- 3,9	3,2	5 274	1,9	15 674	9,1	3,0
Deutschland	572	- 28,5	1 841	- 5,3	3,2	5 066	- 0,5	15 237	7,7	3,0
Ausland	13	x	31	x	2,4	208	150,6	437	96,0	2,1
Drei Gleichen	421	24,2	602	1,7	1,4	3 887	29,6	5 305	7,1	1,4
Deutschland	404	22,1	582	10,4	1,4	3 707	30,7	4 956	7,2	1,3
Ausland	17	112,5	20	- 69,2	1,2	180	10,4	349	4,8	1,9
Nesse-Apfelstädt	2 814	47,5	4 413	30,8	1,6	20 413	7,4	36 705	5,6	1,8
Deutschland	2 672	49,5	4 211	32,7	1,6	18 403	5,6	33 105	2,9	1,8
Ausland	142	17,4	202	1,0	1,4	2 010	27,5	3 600	40,0	1,8
Sömmerda										
Kölleda, Stadt	505	34,7	963	22,2	1,9	4 125	9,1	8 276	12,0	2,0
Deutschland	477	40,7	907	27,4	1,9	3 975	11,4	7 949	14,9	2,0
Ausland	28	- 22,2	56	- 26,3	2,0	150	- 29,2	327	- 30,6	2,2
Sömmerda, Stadt	668	9,3	1 212	- 7,4	1,8	5 751	- 0,4	9 736	- 19,1	1,7
Deutschland	660	9,5	1 166	- 10,2	1,8	5 687	2,1	9 550	- 17,0	1,7
Ausland	8	-	46	x	5,8	64	- 69,1	186	- 64,8	2,9
Hildburghausen										
Eisfeld, Stadt	522	31,2	1 557	28,4	3,0	5 012	41,2	14 454	64,2	2,9
Deutschland	312	53,7	730	60,4	2,3	3 715	22,8	9 488	35,5	2,6
Ausland	210	7,7	827	9,1	3,9	1 297	147,5	4 966	175,6	3,8
Hildburghausen, Stadt	260	- 1,9	439	- 20,8	1,7	2 313	- 28,7	4 033	- 26,6	1,7
Deutschland	256	3,6	431	- 11,7	1,7	2 251	- 27,3	3 922	- 22,8	1,7
Ausland	4	- 77,8	8	- 87,9	2,0	62	- 58,7	111	- 73,0	1,8
Römhild, Stadt	331	22,6	569	46,6	1,7	3 978	8,4	7 628	2,0	1,9
Deutschland	317	18,7	553	44,0	1,7	3 901	7,9	7 539	1,9	1,9
Ausland	14	x	16	x	1,1	77	35,1	89	20,3	1,2
Sachsenbrunn	281	- 13,3	491	- 27,3	1,7	4 144	9,1	10 131	7,0	2,4
Deutschland	279	- 13,9	489	- 27,6	1,8	4 093	8,9	9 828	5,5	2,4
Ausland	2	x	2	x	1,0	51	30,8	303	104,7	5,9
Schleusingen, Stadt	333	8,8	556	10,1	1,7	3 620	- 2,6	6 501	- 4,0	1,8
Deutschland	328	11,2	542	10,6	1,7	3 494	- 1,4	6 258	- 3,7	1,8
Ausland	5	- 54,5	14	- 6,7	2,8	126	- 27,6	243	- 12,0	1,9

Noch: 9. Ankünfte, Übernachtungen und Aufenthaltsdauer der Gäste in Beherbergungsstätten
nach ausgewählten Gemeinden und dem ständigen Wohnsitz der Gäste (ohne Camping)

Landkreis Gemeinde Ständiger Wohnsitz der Gäste	Oktober 2010					Januar bis Oktober 2010				
	Ankünfte		Übernachtungen		durch- schnittliche Aufenthalts- dauer	Ankünfte		Übernachtungen		durch- schnittliche Aufenthalts- dauer
	insgesamt	Veränderung gegenüber dem Vorjahres- monat	insgesamt	Veränderung gegenüber dem Vorjahres- monat		insgesamt	Veränderung gegenüber dem Vorjahres- zeitraum	insgesamt	Veränderung gegenüber dem Vorjahres- zeitraum	
	Anzahl	%	Anzahl	%		Anzahl	%	Anzahl	%	
Noch: Hildburghausen										
St. Kilian	560	- 27,9	1 294	- 31,0	2,3	6 133	- 7,8	15 882	- 23,4	2,6
Deutschland	513	- 28,9	1 157	- 24,1	2,3	5 515	- 6,9	14 168	- 13,1	2,6
Ausland	47	- 14,5	137	- 61,1	2,9	618	- 15,1	1 714	- 61,3	2,8
Themar, Stadt	155	- 1,9	288	- 8,3	1,9	1 931	18,2	3 182	12,7	1,6
Deutschland	155	- 1,9	288	- 8,3	1,9	1 914	19,1	3 162	13,6	1,7
Ausland	-	x	-	x	-	17	- 37,0	20	- 51,2	1,2
Masserberg	7 550	- 0,6	29 237	- 1,6	3,9	66 786	0,4	267 022	2,1	4,0
Deutschland	7 408	- 1,6	28 933	- 1,9	3,9	65 498	- 0,4	264 277	1,8	4,0
Ausland	142	111,9	304	46,9	2,1	1 288	59,6	2 745	42,0	2,1
Ilm-Kreis										
Altenfeld	137	107,6	445	46,4	3,2	943	52,3	3 468	48,1	3,7
Deutschland	136	106,1	425	39,8	3,1	927	51,2	3 173	46,8	3,4
Ausland	1	x	20	x	20,0	16	166,7	295	63,9	18,4
Arnstadt, Stadt	3 151	6,6	6 678	7,5	2,1	27 137	5,8	58 830	4,3	2,2
Deutschland	2 754	0,4	5 750	1,3	2,1	25 320	7,9	54 695	9,8	2,2
Ausland	397	86,4	928	73,1	2,3	1 817	- 16,7	4 135	- 37,2	2,3
Elgersburg	545	- 8,7	1 276	- 11,6	2,3	4 899	- 6,6	11 678	- 11,5	2,4
Deutschland	539	- 9,6	1 268	- 12,1	2,4	4 776	- 6,5	11 334	- 11,7	2,4
Ausland	6	x	8	x	1,3	123	- 7,5	344	- 3,4	2,8
Frankenhain	433	0,5	1 286	21,1	3,0	4 256	4,5	11 398	2,9	2,7
Deutschland	367	11,6	945	19,3	2,6	3 417	8,2	8 856	0,3	2,6
Ausland	66	- 35,3	341	26,3	5,2	839	- 8,1	2 542	13,4	3,0
Frauenwald	678	- 15,8	1 979	7,0	2,9	6 611	- 18,0	21 145	- 10,3	3,2
Deutschland	678	- 15,8	1 979	7,0	2,9	6 571	- 18,3	20 934	- 10,7	3,2
Ausland	-	x	-	x	-	40	73,9	211	59,8	5,3
Gehlbberg	279	- 3,5	960	- 8,5	3,4	3 150	- 10,5	11 082	- 12,9	3,5
Deutschland	279	- 3,5	960	- 8,5	3,4	3 136	- 10,7	11 000	- 13,3	3,5
Ausland	-	x	-	x	-	14	55,6	82	82,2	5,9
Geraberg	284	25,1	865	4,0	3,0	2 958	44,3	9 707	33,8	3,3
Deutschland	284	25,1	865	4,0	3,0	2 938	43,6	9 620	33,1	3,3
Ausland	-	x	-	x	-	20	x	87	210,7	4,4
Großbreitenbach, Stadt	145	- 22,5	758	- 2,1	5,2	1 834	8,6	7 764	5,3	4,2
Deutschland	145	- 22,5	758	- 2,1	5,2	1 827	8,8	7 715	5,5	4,2
Ausland	-	x	-	x	-	7	- 30,0	49	- 18,3	7,0
Ilmenau, Stadt	4 966	11,4	10 055	1,2	2,0	41 381	9,5	91 670	4,4	2,2
Deutschland	4 663	11,5	9 357	7,7	2,0	38 480	10,5	82 765	6,0	2,2
Ausland	303	10,2	698	- 44,0	2,3	2 901	- 1,8	8 905	- 8,3	3,1
Neustadt am Rennsteig	1 583	5,8	5 787	4,0	3,7	11 696	- 8,6	42 760	- 9,9	3,7
Deutschland	1 551	4,7	5 666	4,9	3,7	11 365	- 10,2	41 046	- 11,7	3,6
Ausland	32	113,3	121	- 27,5	3,8	331	129,9	1 714	76,3	5,2
Schmiedefeld am Rennsteig	671	- 5,4	1 991	8,7	3,0	6 663	- 4,1	20 052	- 2,0	3,0
Deutschland	671	- 5,1	1 991	9,1	3,0	6 622	- 4,3	19 838	- 2,2	3,0
Ausland	-	x	-	x	-	41	28,1	214	13,2	5,2

Noch: 9. Ankünfte, Übernachtungen und Aufenthaltsdauer der Gäste in Beherbergungsstätten
nach ausgewählten Gemeinden und dem ständigen Wohnsitz der Gäste (ohne Camping)

Landkreis Gemeinde Ständiger Wohnsitz der Gäste	Oktober 2010					Januar bis Oktober 2010				
	Ankünfte		Übernachtungen		durch- schnittliche Aufenthalts- dauer	Ankünfte		Übernachtungen		durch- schnittliche Aufenthalts- dauer
	insgesamt	Veränderung gegenüber dem Vorjahres- monat	insgesamt	Veränderung gegenüber dem Vorjahres- monat		insgesamt	Veränderung gegenüber dem Vorjahres- zeitraum	insgesamt	Veränderung gegenüber dem Vorjahres- zeitraum	
	Anzahl	%	Anzahl	%	Tage	Anzahl	%	Anzahl	%	Tage
Noch: Ilm-Kreis										
Stützerbach	81	17,4	272	65,9	3,4	1 039	11,5	2 660	24,2	2,6
Deutschland	79	14,5	262	59,8	3,3	1 020	10,7	2 615	23,0	2,6
Ausland	2	x	10	x	5,0	19	72,7	45	200,0	2,4
Wachsenburggemeinde	186	12,7	272	- 11,4	1,5	1 680	7,4	3 008	6,7	1,8
Deutschland	186	12,7	272	- 11,4	1,5	1 664	7,3	2 979	6,9	1,8
Ausland	-	x	-	x	-	16	23,1	29	- 14,7	1,8
Wipfratal	181	- 44,8	499	- 49,2	2,8	2 790	19,0	7 076	24,0	2,5
Deutschland	181	- 44,8	499	- 49,2	2,8	2 790	19,1	7 076	24,1	2,5
Ausland	-	x	-	x	-	-	x	-	x	-
Ilmtal	744	13,4	1 713	4,3	2,3	7 302	23,0	15 916	18,6	2,2
Deutschland	727	15,6	1 690	11,8	2,3	7 141	22,4	15 531	18,4	2,2
Ausland	17	- 37,0	23	- 82,4	1,4	161	57,8	385	31,4	2,4
Weimarer Land										
Apolda, Stadt	2 234	4,8	4 914	12,0	2,2	21 472	9,6	47 039	15,3	2,2
Deutschland	2 155	5,0	4 773	15,5	2,2	20 088	8,0	44 191	15,7	2,2
Ausland	79	- 1,3	141	- 44,9	1,8	1 384	39,7	2 848	9,7	2,1
Bad Berka, Stadt	1 474	- 3,1	11 994	- 6,9	8,1	12 908	- 0,2	113 363	- 1,4	8,8
Deutschland	1 451	- 3,7	11 924	- 7,1	8,2	12 752	0,6	112 910	- 1,1	8,9
Ausland	23	53,3	70	52,2	3,0	156	- 40,2	453	- 44,1	2,9
Bad Sulza, Stadt	4 618	5,8	20 523	0,2	4,4	40 256	21,6	188 537	7,0	4,7
Deutschland	4 588	5,8	20 443	0,3	4,5	40 044	21,9	187 807	7,3	4,7
Ausland	30	15,4	80	- 21,6	2,7	212	- 23,5	730	- 35,6	3,4
Mönchenholzhausen	589	- 25,3	1 582	- 21,0	2,7	6 556	- 4,1	14 783	- 4,6	2,3
Deutschland	569	- 27,9	1 502	- 25,0	2,6	6 536	- 4,4	14 703	- 5,1	2,2
Ausland	20	x	80	x	4,0	20	x	80	x	4,0
Nohra	1 097	- 2,7	1 912	- 2,6	1,7	8 994	- 19,5	14 517	- 15,2	1,6
Deutschland	1 018	- 3,0	1 742	- 7,0	1,7	7 951	- 20,2	13 107	- 11,3	1,6
Ausland	79	1,3	170	86,8	2,2	1 043	- 13,4	1 410	- 39,7	1,4
Sonneberg										
Effelder-Rauenstein	150	- 51,5	414	- 64,1	2,8	1 624	- 22,9	6 349	- 41,0	3,9
Deutschland	127	- 56,7	292	- 72,9	2,3	1 346	- 31,2	4 848	- 53,1	3,6
Ausland	23	43,8	122	60,5	5,3	278	84,1	1 501	249,1	5,4
Lauscha, Stadt	464	8,2	1 168	- 2,0	2,5	3 831	- 3,1	10 138	- 7,6	2,6
Deutschland	451	11,1	1 151	0,1	2,6	3 667	- 4,7	9 807	- 8,7	2,7
Ausland	13	- 43,5	17	- 59,5	1,3	164	56,2	331	39,7	2,0
Neuhaus am Rennweg, Stadt	837	- 15,5	1 523	- 18,5	1,8	9 665	5,3	20 293	5,1	2,1
Deutschland	809	- 15,4	1 471	- 17,9	1,8	9 378	6,0	19 716	5,2	2,1
Ausland	28	- 20,0	52	- 32,5	1,9	287	- 11,7	577	2,5	2,0
Neuhaus-Schierschnitz	191	- 3,0	2 427	3,9	12,7	1 871	- 17,1	15 907	- 22,7	8,5
Deutschland	191	- 2,1	2 427	4,2	12,7	1 838	- 15,9	15 823	- 22,5	8,6
Ausland	-	x	-	x	-	33	- 54,2	84	- 52,0	2,5
Schalkau, Stadt	414	117,9	1 729	73,2	4,2	4 125	41,7	15 704	46,9	3,8
Deutschland	381	121,5	1 117	73,4	2,9	3 734	31,2	11 590	17,7	3,1
Ausland	33	83,3	612	72,9	18,5	391	x	4 114	x	10,5
Siegmundsburg	214	6,5	579	48,1	2,7	2 058	- 5,6	5 920	21,9	2,9
Deutschland	214	6,5	579	48,1	2,7	1 974	- 9,4	5 585	15,1	2,8
Ausland	-	x	-	x	-	84	x	335	x	4,0

Noch: 9. Ankünfte, Übernachtungen und Aufenthaltsdauer der Gäste in Beherbergungsstätten
nach ausgewählten Gemeinden und dem ständigen Wohnsitz der Gäste (ohne Camping)

Landkreis Gemeinde Ständiger Wohnsitz der Gäste	Oktober 2010					Januar bis Oktober 2010				
	Ankünfte		Übernachtungen		durch- schnittliche Aufenthalts- dauer	Ankünfte		Übernachtungen		durch- schnittliche Aufenthalts- dauer
	insgesamt	Veränderung gegenüber dem Vorjahres- monat	insgesamt	Veränderung gegenüber dem Vorjahres- monat		insgesamt	Veränderung gegenüber dem Vorjahres- zeitraum	insgesamt	Veränderung gegenüber dem Vorjahres- zeitraum	
	Anzahl	%	Anzahl	%		Anzahl	%	Anzahl	%	
Noch: Sonneberg										
Sonneberg, Stadt	1 349	- 11,7	2 680	- 9,9	2,0	14 523	7,3	30 831	6,1	2,1
Deutschland	1 332	- 12,2	2 632	- 10,9	2,0	14 318	7,5	30 338	6,1	2,1
Ausland	17	54,5	48	140,0	2,8	205	-	493	6,7	2,4
Steinach, Stadt	368	76,9	846	78,5	2,3	3 652	19,2	7 678	11,6	2,1
Deutschland	361	77,0	835	77,7	2,3	3 573	18,3	7 431	9,6	2,1
Ausland	7	75,0	11	175,0	1,6	79	79,5	247	149,5	3,1
Saalfeld-Rudolstadt										
Bad Blankenburg, Stadt	2 883	2,1	6 792	1,6	2,4	26 660	6,3	60 482	6,0	2,3
Deutschland	2 875	2,8	6 775	2,3	2,4	26 345	6,2	59 366	5,4	2,3
Ausland	8	- 70,4	17	- 73,4	2,1	315	16,7	1 116	50,2	3,5
Cursdorf	388	41,1	861	19,9	2,2	3 185	3,8	8 754	5,8	2,7
Deutschland	384	39,6	855	19,1	2,2	3 140	2,5	8 611	4,2	2,7
Ausland	4	x	6	x	1,5	45	x	143	x	3,2
Königsee, Stadt	386	7,5	797	- 2,6	2,1	3 462	10,0	6 957	4,5	2,0
Deutschland	375	4,5	757	- 7,5	2,0	3 402	9,2	6 809	3,6	2,0
Ausland	11	x	40	x	3,6	60	93,5	148	68,2	2,5
Lehesten, Stadt	372	50,6	468	5,4	1,3	1 647	- 11,4	2 597	- 10,7	1,6
Deutschland	372	50,6	468	5,4	1,3	1 643	- 11,3	2 575	- 11,2	1,6
Ausland	-	x	-	x	-	4	- 33,3	22	175,0	5,5
Meura	189	21,9	639	- 3,0	3,4	1 159	6,5	4 180	7,8	3,6
Deutschland	189	21,9	639	- 3,0	3,4	1 151	7,0	4 164	8,3	3,6
Ausland	-	x	-	x	-	8	- 33,3	16	- 50,0	2,0
Meuselbach-Schwarzühle	330	10,0	1 077	24,7	3,3	2 600	5,1	8 417	11,0	3,2
Deutschland	324	9,1	1 070	25,3	3,3	2 544	5,2	8 295	11,5	3,3
Ausland	6	100,0	7	- 30,0	1,2	56	-	122	- 14,7	2,2
Oberweißbach/Thür. Wald, Stadt	315	88,6	688	69,0	2,2	2 235	38,0	5 201	27,6	2,3
Deutschland	314	96,3	687	81,3	2,2	2 214	40,6	5 151	30,0	2,3
Ausland	1	- 85,7	1	- 96,4	1,0	21	- 52,3	50	- 56,1	2,4
Rudolstadt, Stadt	2 260	- 10,7	5 885	- 6,4	2,6	19 992	- 1,6	46 494	- 1,4	2,3
Deutschland	2 167	- 13,4	5 571	- 10,2	2,6	19 487	- 2,0	45 222	- 0,4	2,3
Ausland	93	232,1	314	287,7	3,4	505	15,6	1 272	- 27,9	2,5
Saalfeld/Saale, Stadt	2 297	0,6	8 916	- 3,3	3,9	22 575	- 5,0	89 258	- 0,4	4,0
Deutschland	2 238	0,6	8 802	- 3,2	3,9	21 551	- 5,6	87 102	- 0,8	4,0
Ausland	59	-	114	- 10,9	1,9	1 024	10,2	2 156	17,5	2,1
Schwarzburg	709	- 7,7	1 935	- 11,7	2,7	6 385	- 9,7	17 917	- 7,2	2,8
Deutschland	709	- 7,4	1 935	- 11,5	2,7	6 375	- 9,5	17 878	- 7,2	2,8
Ausland	-	x	-	x	-	10	- 58,3	39	30,0	3,9
Sitzendorf	107	- 91,0	483	- 90,3	4,5	4 180	- 54,8	14 801	- 63,5	3,5
Deutschland	107	- 91,0	483	- 90,3	4,5	4 063	- 55,7	14 498	- 63,9	3,6
Ausland	-	x	-	x	-	117	58,1	303	- 8,2	2,6
Leutenberg, Stadt	425	0,7	921	- 7,9	2,2	4 110	- 7,1	11 406	- 0,9	2,8
Deutschland	425	0,7	921	- 7,9	2,2	4 068	- 7,5	11 315	- 1,2	2,8
Ausland	-	x	-	x	-	42	55,6	91	49,2	2,2

Noch: 9. Ankünfte, Übernachtungen und Aufenthaltsdauer der Gäste in Beherbergungsstätten
nach ausgewählten Gemeinden und dem ständigen Wohnsitz der Gäste (ohne Camping)

Landkreis Gemeinde Ständiger Wohnsitz der Gäste	Oktober 2010					Januar bis Oktober 2010				
	Ankünfte		Übernachtungen		durch- schnittliche Aufenthalts- dauer	Ankünfte		Übernachtungen		durch- schnittliche Aufenthalts- dauer
	insgesamt	Veränderung gegenüber dem Vorjahres- monat	insgesamt	Veränderung gegenüber dem Vorjahres- monat		insgesamt	Veränderung gegenüber dem Vorjahres- zeitraum	insgesamt	Veränderung gegenüber dem Vorjahres- zeitraum	
	Anzahl	%	Anzahl	%	Tage	Anzahl	%	Anzahl	%	Tage
Noch: Saalfeld-Rudolstadt										
Saalfelder Höhe	1 667	6,4	4 930	26,2	3,0	15 080	5,2	40 856	2,8	2,7
Deutschland	1 643	6,3	4 882	26,4	3,0	14 912	4,8	39 586	3,1	2,7
Ausland	24	9,1	48	9,1	2,0	168	58,5	1 270	- 5,6	7,6
Uhlstädt-Kirchhasel	937	24,1	3 756	11,1	4,0	8 177	9,1	33 170	4,1	4,1
Deutschland	937	24,1	3 756	11,1	4,0	8 164	15,1	33 137	6,0	4,1
Ausland	-	x	-	x	-	13	- 96,8	33	- 94,7	2,5
Unterwellenborn	640	2,7	1 624	18,0	2,5	5 644	- 9,9	13 251	- 6,8	2,3
Deutschland	631	3,4	1 603	18,0	2,5	5 587	- 9,7	13 089	- 6,4	2,3
Ausland	9	- 30,8	21	23,5	2,3	57	- 26,9	162	- 29,6	2,8
Saale-Holzland-Kreis										
Bad Klosterlausnitz	1 329	7,4	17 231	0,5	13,0	12 682	19,9	165 065	1,5	13,0
Deutschland	1 299	18,8	17 171	1,4	13,2	12 302	21,4	164 562	1,5	13,4
Ausland	30	- 79,2	60	- 70,9	2,0	380	- 14,4	503	- 14,5	1,3
Eisenberg, Stadt	562	- 10,1	1 294	- 22,5	2,3	7 178	3,6	15 945	- 2,3	2,2
Deutschland	562	- 8,8	1 294	- 21,5	2,3	7 112	4,3	15 804	- 0,9	2,2
Ausland	-	x	-	x	-	66	- 42,1	141	- 62,0	2,1
Hermsdorf, Stadt	404	11,6	544	- 8,1	1,3	3 421	4,0	4 788	- 0,3	1,4
Deutschland	364	1,1	491	- 16,8	1,3	3 115	2,0	4 445	- 2,1	1,4
Ausland	40	x	53	x	1,3	306	30,8	343	31,4	1,1
Seitenroda	77	-	195	30,0	2,5	1 117	- 9,6	2 271	- 9,5	2,0
Deutschland	77	-	195	30,0	2,5	1 115	- 9,6	2 269	- 9,5	2,0
Ausland	-	x	-	x	-	2	- 33,3	2	- 33,3	1,0
Stadtroda, Stadt	487	16,2	826	30,9	1,7	3 897	9,1	7 376	31,6	1,9
Deutschland	473	18,0	810	36,8	1,7	3 695	8,4	6 886	30,1	1,9
Ausland	14	- 22,2	16	- 59,0	1,1	202	23,9	490	57,6	2,4
Saale-Orla-Kreis										
Breitenhain	36	- 2,7	149	5,7	4,1	295	- 2,0	934	- 6,3	3,2
Deutschland	36	- 2,7	149	5,7	4,1	295	- 0,7	934	- 4,0	3,2
Ausland	-	x	-	x	-	-	x	-	x	-
Hirschberg, Stadt	691	35,5	751	29,5	1,1	6 852	31,0	8 295	35,8	1,2
Deutschland	517	30,9	577	24,1	1,1	4 543	46,6	5 476	38,3	1,2
Ausland	174	51,3	174	51,3	1,0	2 309	8,3	2 819	31,1	1,2
Bad Lobenstein, Stadt	762	- 32,6	7 280	- 2,7	9,6	7 540	- 1,4	63 008	3,2	8,4
Deutschland	762	- 32,0	7 280	- 2,6	9,6	7 487	0,0	62 921	3,5	8,4
Ausland	-	x	-	x	-	53	- 66,7	87	- 61,7	1,6
Neustadt an der Orla, Stadt	707	16,9	1 020	28,3	1,4	6 776	14,4	9 668	15,9	1,4
Deutschland	678	16,9	962	26,1	1,4	6 503	16,8	9 165	18,4	1,4
Ausland	29	16,0	58	81,3	2,0	273	- 23,5	503	- 16,4	1,8
Pößneck, Stadt	268	- 21,6	431	- 10,4	1,6	3 236	- 3,1	4 840	- 2,1	1,5
Deutschland	263	- 21,5	425	- 9,4	1,6	3 175	- 3,4	4 742	- 2,1	1,5
Ausland	5	- 28,6	6	- 50,0	1,2	61	13,0	98	-	1,6
Schleiz, Stadt	343	26,1	482	26,2	1,4	3 830	15,7	5 446	11,9	1,4
Deutschland	231	7,9	334	4,0	1,4	2 503	10,9	3 736	12,3	1,5
Ausland	112	93,1	148	142,6	1,3	1 327	25,9	1 710	11,0	1,3
Triptis, Stadt	493	7,6	1 505	36,4	3,1	5 063	3,1	13 453	27,1	2,7
Deutschland	475	12,3	1 473	53,1	3,1	4 509	1,4	12 360	26,4	2,7
Ausland	18	- 48,6	32	- 77,3	1,8	554	19,7	1 093	34,9	2,0

Noch: 9. Ankünfte, Übernachtungen und Aufenthaltsdauer der Gäste in Beherbergungsstätten
nach ausgewählten Gemeinden und dem ständigen Wohnsitz der Gäste (ohne Camping)

Landkreis Gemeinde Ständiger Wohnsitz der Gäste	Oktober 2010					Januar bis Oktober 2010				
	Ankünfte		Übernachtungen		durch- schnittliche Aufenthalts- dauer	Ankünfte		Übernachtungen		durch- schnittliche Aufenthalts- dauer
	insgesamt	Veränderung gegenüber dem Vorjahres- monat	insgesamt	Veränderung gegenüber dem Vorjahres- monat		insgesamt	Veränderung gegenüber dem Vorjahres- zeitraum	insgesamt	Veränderung gegenüber dem Vorjahres- zeitraum	
	Anzahl	%	Anzahl	%		Anzahl	%	Anzahl	%	
Noch: Saale-Orla-Kreis										
Ziegenrück, Stadt	1 184	38,3	2 483	- 0,3	2,1	8 095	9,6	21 297	1,4	2,6
Deutschland	980	20,2	2 009	- 17,3	2,1	6 930	6,9	18 586	1,6	2,7
Ausland	204	x	474	x	2,3	1 165	29,2	2 711	- 0,2	2,3
Krölpä	276	36,6	741	34,0	2,7	2 295	17,5	6 238	- 1,0	2,7
Deutschland	276	36,6	741	34,0	2,7	2 295	17,5	6 238	- 1,0	2,7
Ausland	-	-	-	-	-	-	-	-	-	-
Wurzbach, Stadt	2 010	18,0	6 882	14,4	3,4	12 916	- 4,3	46 029	- 11,5	3,6
Deutschland	1 991	17,0	6 823	13,5	3,4	12 780	- 4,9	45 679	- 11,9	3,6
Ausland	19	x	59	x	3,1	136	147,3	350	100,0	2,6
Remptendorf	194	- 30,2	2 322	- 13,8	12,0	1 439	- 9,4	13 748	- 16,2	9,6
Deutschland	194	- 29,2	2 322	- 13,7	12,0	1 433	- 8,1	13 732	- 16,1	9,6
Ausland	-	x	-	x	-	6	- 79,3	16	- 66,0	2,7
Saalburg-Ebersdorf, Stadt	1 146	21,1	2 488	5,2	2,2	16 880	32,0	45 951	35,2	2,7
Deutschland	1 133	21,7	2 460	4,9	2,2	16 478	32,0	45 364	35,0	2,8
Ausland	13	- 13,3	28	27,3	2,2	402	35,4	587	48,2	1,5
Greiz										
Berga/Elster, Stadt	257	29,1	686	30,9	2,7	2 453	8,5	7 702	10,9	3,1
Deutschland	244	22,6	644	22,9	2,6	2 406	7,7	7 594	11,1	3,2
Ausland	13	x	42	x	3,2	47	80,8	108	- 6,1	2,3
Greiz, Stadt	986	- 18,0	1 854	- 17,0	1,9	8 705	- 9,2	17 932	- 3,9	2,1
Deutschland	955	- 15,3	1 709	- 12,3	1,8	8 356	- 10,4	16 363	- 8,9	2,0
Ausland	31	- 58,7	145	- 49,3	4,7	349	31,7	1 569	126,7	4,5
Weida, Stadt	429	1,9	544	2,8	1,3	3 673	41,5	5 339	13,4	1,5
Deutschland	429	1,9	544	2,8	1,3	3 669	43,2	5 335	15,6	1,5
Ausland	-	x	-	x	-	4	- 88,2	4	- 95,8	1,0
Zeulenroda-Triebes, Stadt	2 271	46,6	4 249	64,4	1,9	18 947	10,1	35 607	9,2	1,9
Deutschland	2 136	44,9	3 836	65,1	1,8	17 953	9,9	30 882	3,7	1,7
Ausland	135	80,0	413	58,2	3,1	994	13,0	4 725	67,0	4,8
Altenburger Land										
Altenburg, Stadt	3 250	- 4,6	7 780	5,9	2,4	27 282	1,8	59 086	6,2	2,2
Deutschland	3 129	- 0,7	7 367	13,9	2,4	24 560	7,6	50 933	15,0	2,1
Ausland	121	- 52,7	413	- 53,2	3,4	2 722	- 31,7	8 153	- 28,0	3,0
Meuselwitz, Stadt	193	16,3	393	20,6	2,0	1 801	33,3	3 472	22,3	1,9
Deutschland	192	20,0	392	25,2	2,0	1 771	33,3	3 357	23,9	1,9
Ausland	1	- 83,3	1	- 92,3	1,0	30	36,4	115	- 11,5	3,8
Schmölln, Stadt	511	- 14,7	965	- 0,4	1,9	5 283	15,3	8 800	18,8	1,7
Deutschland	498	- 10,4	808	- 5,7	1,6	5 105	16,2	8 195	18,3	1,6
Ausland	13	- 69,8	157	40,2	12,1	178	- 3,8	605	25,8	3,4

**10. Ankünfte, Übernachtungen und Aufenthaltsdauer der Gäste in Beherbergungsstätten
in Städten des Vereins Städtetourismus in Thüringen e.V. (ohne Camping)**

Stadt ----- Ständiger Wohnsitz der Gäste	Oktober 2010					Januar bis Oktober 2010				
	Ankünfte		Übernachtungen		durch- schnittliche Aufenthalts- dauer	Ankünfte		Übernachtungen		durch- schnittliche Aufenthalts- dauer
	insgesamt	Veränderung gegenüber dem Vorjahres- monat	insgesamt	Veränderung gegenüber dem Vorjahres- monat		insgesamt	Veränderung gegenüber dem Vorjahres- zeitraum	insgesamt	Veränderung gegenüber dem Vorjahres- zeitraum	
	Anzahl	%	Anzahl	%		Tage	Anzahl	%	Anzahl	
Altenburg	3 250	- 4,6	7 780	5,9	2,4	27 282	1,8	59 086	6,2	2,2
Deutschland	3 129	- 0,7	7 367	13,9	2,4	24 560	7,6	50 933	15,0	2,1
Ausland	121	- 52,7	413	- 53,2	3,4	2 722	- 31,7	8 153	- 28,0	3,0
Apolda	2 234	4,8	4 914	12,0	2,2	21 472	9,6	47 039	15,3	2,2
Deutschland	2 155	5,0	4 773	15,5	2,2	20 088	8,0	44 191	15,7	2,2
Ausland	79	- 1,3	141	- 44,9	1,8	1 384	39,7	2 848	9,7	2,1
Arnstadt	3 151	6,6	6 678	7,5	2,1	27 137	5,8	58 830	4,3	2,2
Deutschland	2 754	0,4	5 750	1,3	2,1	25 320	7,9	54 695	9,8	2,2
Ausland	397	86,4	928	73,1	2,3	1 817	- 16,7	4 135	- 37,2	2,3
Eisenach	17 692	- 5,8	31 025	- 3,8	1,8	153 305	- 1,8	254 081	- 4,3	1,7
Deutschland	16 089	- 7,1	28 068	- 6,6	1,7	134 306	- 3,8	225 073	- 6,0	1,7
Ausland	1 603	8,6	2 957	35,3	1,8	18 999	15,8	29 008	11,3	1,5
Erfurt	39 115	10,3	70 611	10,1	1,8	353 398	8,3	606 177	6,8	1,7
Deutschland	36 348	10,2	64 713	11,5	1,8	322 796	7,4	546 942	6,3	1,7
Ausland	2 767	11,6	5 898	- 3,4	2,1	30 602	18,7	59 235	11,3	1,9
Gera	9 854	2,3	19 248	7,2	2,0	88 762	6,3	165 406	8,2	1,9
Deutschland	8 668	6,6	17 097	11,3	2,0	73 933	5,9	140 751	7,6	1,9
Ausland	1 186	- 20,9	2 151	- 17,1	1,8	14 829	8,3	24 655	11,7	1,7
Gotha	5 456	7,1	14 125	- 4,9	2,6	49 167	4,9	121 824	- 0,9	2,5
Deutschland	5 169	6,6	13 266	3,5	2,6	46 233	6,0	115 516	3,7	2,5
Ausland	287	16,7	859	- 57,9	3,0	2 934	- 9,5	6 308	- 45,3	2,1
Greiz	986	- 18,0	1 854	- 17,0	1,9	8 705	- 9,2	17 932	- 3,9	2,1
Deutschland	955	- 15,3	1 709	- 12,3	1,8	8 356	- 10,4	16 363	- 8,9	2,0
Ausland	31	- 58,7	145	- 49,3	4,7	349	31,7	1 569	126,7	4,5
Ilmenau	4 966	11,4	10 055	1,2	2,0	41 381	9,5	91 670	4,4	2,2
Deutschland	4 663	11,5	9 357	7,7	2,0	38 480	10,5	82 765	6,0	2,2
Ausland	303	10,2	698	- 44,0	2,3	2 901	- 1,8	8 905	- 8,3	3,1
Jena	14 218	0,9	28 561	- 2,2	2,0	133 065	7,2	248 175	- 3,5	1,9
Deutschland	12 354	0,1	22 703	- 1,3	1,8	109 857	5,7	198 345	- 0,1	1,8
Ausland	1 864	6,9	5 858	- 5,7	3,1	23 208	14,7	49 830	- 15,1	2,1

Noch: 10. Ankünfte, Übernachtungen und Aufenthaltsdauer der Gäste in Beherbergungsstätten
in Städten des Vereins Städtetourismus in Thüringen e.V. (ohne Camping)

Stadt ----- Ständiger Wohnsitz der Gäste	Oktober 2010					Januar bis Oktober 2010				
	Ankünfte		Übernachtungen		durch- schnittliche Aufenthalts- dauer	Ankünfte		Übernachtungen		durch- schnittliche Aufenthalts- dauer
	insgesamt	Veränderung gegenüber dem Vorjahres- monat	insgesamt	Veränderung gegenüber dem Vorjahres- monat		insgesamt	Veränderung gegenüber dem Vorjahres- zeitraum	insgesamt	Veränderung gegenüber dem Vorjahres- zeitraum	
	Anzahl	%	Anzahl	%	Tage	Anzahl	%	Anzahl	%	Tage
Meiningen	3 104	- 7,9	5 393	- 12,9	1,7	26 972	10,6	46 722	11,1	1,7
Deutschland	2 933	- 9,4	5 042	- 14,4	1,7	25 228	8,1	43 221	7,9	1,7
Ausland	171	29,5	351	15,8	2,1	1 744	65,9	3 501	73,3	2,0
Mühlhausen	5 419	5,2	12 374	3,7	2,3	45 641	4,1	101 689	3,7	2,2
Deutschland	5 337	8,0	12 219	5,7	2,3	42 799	1,4	96 606	1,6	2,3
Ausland	82	- 60,6	155	- 58,1	1,9	2 842	76,1	5 083	69,1	1,8
Nordhausen	3 553	2,3	7 201	- 3,0	2,0	32 023	- 1,6	64 971	- 4,4	2,0
Deutschland	3 398	1,6	6 957	- 3,2	2,0	30 449	- 2,7	61 639	- 5,2	2,0
Ausland	155	22,0	244	3,0	1,6	1 574	25,7	3 332	14,1	2,1
Rudolstadt	2 260	- 10,7	5 885	- 6,4	2,6	19 992	- 1,6	46 494	- 1,4	2,3
Deutschland	2 167	- 13,4	5 571	- 10,2	2,6	19 487	- 2,0	45 222	- 0,4	2,3
Ausland	93	232,1	314	287,7	3,4	505	15,6	1 272	- 27,9	2,5
Saalfeld	2 297	0,6	8 916	- 3,3	3,9	22 575	- 5,0	89 258	- 0,4	4,0
Deutschland	2 238	0,6	8 802	- 3,2	3,9	21 551	- 5,6	87 102	- 0,8	4,0
Ausland	59	-	114	- 10,9	1,9	1 024	10,2	2 156	17,5	2,1
Schmalkalden	1 336	- 6,3	3 016	- 0,6	2,3	11 192	4,6	24 245	9,0	2,2
Deutschland	1 311	- 5,7	2 923	- 0,5	2,2	11 009	4,9	23 576	8,9	2,1
Ausland	25	- 30,6	93	- 5,1	3,7	183	- 12,0	669	14,2	3,7
Sondershausen	2 617	15,3	6 713	25,3	2,6	30 544	3,0	81 839	- 1,5	2,7
Deutschland	2 588	14,8	6 648	24,8	2,6	30 296	3,3	81 139	- 1,4	2,7
Ausland	29	93,3	65	97,0	2,2	248	- 19,0	700	- 16,0	2,8
Suhl	8 805	- 3,3	23 758	- 2,5	2,7	69 016	- 2,0	193 423	- 3,5	2,8
Deutschland	8 560	- 3,8	22 814	- 3,4	2,7	65 466	- 1,6	179 217	- 1,2	2,7
Ausland	245	21,3	944	24,0	3,9	3 550	- 7,8	14 206	- 25,2	4,0
Weimar	36 369	5,2	67 646	1,5	1,9	281 713	- 2,5	524 880	- 1,1	1,9
Deutschland	32 526	5,1	60 553	2,4	1,9	241 454	- 3,7	450 373	- 1,4	1,9
Ausland	3 843	6,4	7 093	- 5,8	1,8	40 259	5,3	74 507	0,5	1,9
Ausgewählte Städte zusammen	166 682	3,3	335 753	2,1	2,0	1 443 342	3,0	2 843 741	1,3	2,0
Deutschland	153 342	3,2	306 332	3,1	2,0	1 291 668	2,2	2 543 669	1,8	2,0
Ausland	13 340	4,5	29 421	- 7,7	2,2	151 674	10,2	300 072	- 2,8	2,0

**11. Beherbergungsstätten, angebotene Gästebetten und Kapazitätsauslastung
nach Betriebsarten sowie Campingplätze**

Betriebsart	Oktober 2010								Jan. - Okt. 2010
	Betriebe			in den Betrieben angebotene Betten/Schlafgelegenheiten ¹⁾					durch- schnittliche Auslastung
	insgesamt	darunter geöffnete ²⁾		insgesamt	Veränderung gegenüber dem Vorjahres- monat	durch- schnittliche Auslastung	nachrichtlich		
		zusammen	Veränderung gegenüber dem Vorjahres- monat				maximales Angebot an Schlaf- gelegenheiten der letzten 13 Monate	Anteil der aktuell angebotenen Schlaf- gelegenheiten am Maximum	
Anzahl		%	Anzahl	%		Anzahl	%		
Hotels, Gasthöfe, Pensionen	1 057	1 039	- 1,5	45 880	- 0,7	41,5	46 915	97,8	35,1
Hotels (ohne Hotels garnis)	399	390	- 1,5	31 308	- 0,5	46,2	32 014	97,8	38,7
Hotels garnis	64	63	5,0	3 141	4,2	45,2	3 166	99,2	38,8
Gasthöfe	390	384	- 2,8	7 503	- 3,3	25,3	7 708	97,3	22,2
Pensionen	204	202	- 1,0	3 928	- 1,1	31,5	4 027	97,5	28,4
Ferienunterkünfte und ähnliche Beherbergungsstätten	261	244	0,4	12 260	0,1	27,4	13 743	89,2	28,3
Erholungs- und Ferienheime	13	13	-	849	- 11,5	36,5	849	100,0	35,9
Ferienhäuser und Ferienwohnungen	128	120	0,8	4 212	- 1,4	25,6	4 615	91,3	26,6
Jugendherbergen und Hütten	120	111	-	7 199	2,6	27,3	8 279	87,0	28,4
Sonstige tourismusrelevante Unterkünfte	63	63	- 1,6	7 928	0,3	77,2	8 000	99,1	75,1
Vorsorge- u. Rehabilitations- kliniken	34	34	-	5 959	0,4	89,4	5 975	99,7	86,6
Schulungsheime	29	29	- 3,3	1 969	- 0,3	40,2	2 025	97,2	40,4
Beherbergungsstätten insgesamt	1 381	1 346	- 1,2	66 068	- 0,5	43,2	68 658	96,2	38,7
Campingplätze ³⁾	64	48	6,7	13 180	8,6	x	40 608	32,5	x

1) Doppelbetten zählen als 2 Schlafgelegenheiten. Für Camping (Urlaubscamping ohne Dauercamping) wird 1 Stellplatz in 4 Schlafgelegenheiten umgerechnet. - 2) ganz oder teilweise geöffnet - 3) Campingplätze ohne Betriebe mit ausschließlich Dauercamping

12. Beherbergungsstätten, angebotene Gästebetten und Kapazitätsauslastung nach Reisegebieten sowie Campingplätze

Reisegebiet	Oktober 2010								Jan. - Okt. 2010
	Betriebe			in den Betrieben angebotene Betten/Schlafgelegenheiten ¹⁾					durchschnittliche Auslastung
	insgesamt	darunter geöffnete ²⁾		insgesamt	Veränderung gegenüber dem Vorjahresmonat	durchschnittliche Auslastung	nachrichtlich		
		zusammen	Veränderung gegenüber dem Vorjahresmonat				maximales Angebot an Schlafgelegenheiten der letzten 13 Monate	Anteil der aktuell angebotenen Schlafgelegenheiten am Maximum	
Anzahl		%	Anzahl	%	Anzahl	%			
Südharz	37	37	- 2,6	1 920	- 3,5	30,1	1 947	98,6	29,2
Thüringer Vogtland	80	78	-	3 596	0,7	28,8	3 681	97,7	26,9
Thüringer Rhön	88	87	- 1,1	3 367	- 1,1	39,7	3 477	96,8	37,1
Thüringer Wald	703	681	- 0,7	31 005	- 0,7	42,1	32 400	95,7	37,8
Städte Eisenach, Erfurt, Jena, Weimar	165	165	1,2	12 547	0,9	50,9	12 580	99,7	43,0
Übriges Thüringen	308	298	- 3,6	13 633	- 0,9	45,2	14 573	93,5	41,5
Thüringen insgesamt	1 381	1 346	- 1,2	66 068	- 0,5	43,2	68 658	96,2	38,7
Campingplätze ³⁾	64	48	6,7	13 180	8,6	x	40 608	32,5	x

1) Doppelbetten zählen als 2 Schlafgelegenheiten. Für Camping (Urlaubscamping ohne Dauercamping) wird 1 Stellplatz in 4 Schlafgelegenheiten umgerechnet. - 2) ganz oder teilweise geöffnet - 3) Campingplätze ohne Betriebe mit ausschließlich Dauercamping

13. Beherbergungsstätten, angebotene Gästebetten und Kapazitätsauslastung nach Gemeindegruppen (ohne Camping)

Gemeindegruppe	Oktober 2010								Jan. - Okt. 2010
	Betriebe			in den Betrieben angebotene Betten/Schlafgelegenheiten ¹⁾					durchschnittliche Auslastung
	insgesamt	darunter geöffnete ²⁾		insgesamt	Veränderung gegenüber dem Vorjahresmonat	durchschnittliche Auslastung	nachrichtlich		
		zusammen	Veränderung gegenüber dem Vorjahresmonat				maximales Angebot an Schlafgelegenheiten der letzten 13 Monate	Anteil der aktuell angebotenen Schlafgelegenheiten am Maximum	
Anzahl		%	Anzahl	%	Anzahl	%			
Heilbäder zusammen	130	130	- 0,8	9 696	- 0,2	69,7	9 715	99,8	64,9
Mineral-, Moor-, Sole- und Thermalbäder	81	81	-	6 056	1,0	73,3	6 064	99,9	68,1
Orte mit Kurbetrieb	11	11	- 8,3	1 201	- 3,7	73,3	1 201	100,0	68,4
heilklimatische Kurorte	25	25	4,2	1 499	1,6	56,8	1 501	99,9	53,3
Kneippkurorte	13	13	- 7,1	940	- 5,4	62,5	949	99,1	58,7
Luftkurorte	61	60	-	5 305	- 0,7	54,5	5 426	97,8	43,4
Erholungsorte	221	215	0,9	7 681	- 0,8	31,7	8 387	91,6	29,8
Sonstige Gemeinden	969	941	- 1,8	43 386	- 0,4	37,9	45 130	96,1	33,8
Gemeindegruppen insgesamt	1 381	1 346	- 1,2	66 068	- 0,5	43,2	68 658	96,2	38,7

1) Doppelbetten zählen als 2 Schlafgelegenheiten. - 2) ganz oder teilweise geöffnet

14. Beherbergungsstätten, angebotene Gästebetten und Kapazitätsauslastung nach Kreisen (ohne Camping)

Kreisfreie Stadt Landkreis Land	Oktober 2010								Jan. - Okt. 2010
	Betriebe			in den Betrieben angebotene Betten/Schlafgelegenheiten ¹⁾					durch- schnittliche Auslastung
	insgesamt	darunter geöffnete ²⁾		insgesamt	Veränderung gegenüber dem Vorjahres- monat	durch- schnittliche Auslastung	nachrichtlich		
		zusammen	Veränderung gegenüber dem Vorjahres- monat				maximales Angebot an Schlaf- gelegenheiten der letzten 13 Monate	Anteil der aktuell angebotenen Schlaf- gelegenheiten am Maximum	
Anzahl		%	Anzahl	%	Anzahl	%			
Stadt Erfurt	65	65	3,2	4 890	1,8	46,6	4 900	99,8	41,2
Stadt Gera	19	19	- 5,0	1 522	- 0,3	40,8	1 523	99,9	35,9
Stadt Jena	25	25	4,2	1 890	0,5	48,7	1 907	99,1	43,3
Stadt Suhl	22	21	- 8,7	1 624	- 1,6	47,3	1 642	98,9	38,8
Stadt Weimar	45	45	-	3 706	0,4	58,9	3 711	99,9	46,7
Stadt Eisenach	30	30	- 3,2	2 061	0,2	48,6	2 062	100,0	40,6
Eichsfeld	54	53	- 3,6	2 282	- 0,5	45,8	2 370	96,3	38,9
Nordhausen	37	37	- 2,6	1 920	- 3,5	30,1	1 947	98,6	29,2
Wartburgkreis	97	95	-	4 230	- 1,4	57,0	4 369	96,8	53,0
Unstrut-Hainich-Kreis	50	49	- 2,0	2 209	0,3	48,9	2 237	98,7	44,6
Kyffhäuserkreis	40	40	- 4,8	1 815	- 1,4	45,8	2 247	80,8	42,2
Schmalkalden-Meiningen	136	135	- 1,5	6 030	- 1,1	39,9	6 213	97,1	33,0
Gotha	107	106	- 0,9	6 281	0,6	49,1	6 328	99,3	42,3
Sömmerda	25	23	- 11,5	827	- 8,2	24,1	989	83,6	24,3
Hildburghausen	72	69	1,5	3 194	0,8	46,0	3 291	97,1	44,7
Ilm-Kreis	106	103	- 1,9	3 833	- 2,0	33,4	3 980	96,3	30,7
Weimarer Land	62	61	1,7	3 302	1,4	48,5	3 352	98,5	44,8
Sonneberg	55	53	3,9	1 818	9,0	25,7	1 939	93,8	29,4
Saalfeld-Rudolstadt	118	110	- 3,5	4 320	- 6,0	33,2	4 844	89,2	29,6
Saale-Holzland-Kreis	54	50	- 5,7	2 125	- 2,8	48,7	2 287	92,9	48,4
Saale-Orla-Kreis	78	76	2,7	3 042	1,5	35,0	3 271	93,0	33,6
Greiz	53	51	2,0	1 885	1,5	19,0	1 969	95,7	19,4
Altenburger Land	31	30	- 3,2	1 262	- 0,5	33,7	1 280	98,6	29,9
Thüringen	1 381	1 346	- 1,2	66 068	- 0,5	43,2	68 658	96,2	38,7

1) Doppelbetten zählen als 2 Schlafgelegenheiten. - 2) ganz oder teilweise geöffnet

**15. Beherbergungsstätten, angebotene Gästebetten und Kapazitätsauslastung
nach Kreisen und ausgewählten Betriebsarten**

Kreisfreie Stadt Landkreis ----- Betriebsart	Oktober 2010								Jan. - Okt. 2010
	Betriebe			in den Betrieben angebotene Betten/Schlafgelegenheiten ¹⁾					durch- schnittliche Auslastung
	insgesamt	darunter geöffnete ²⁾		insgesamt	Veränderung gegenüber dem Vorjahres- monat	durch- schnittliche Auslastung	nachrichtlich		
		zusammen	Veränderung gegenüber dem Vorjahres- monat				maximales Angebot an Schlaf- gelegenheiten der letzten 13 Monate	Anteil der aktuell angebotenen Schlaf- gelegenheiten am Maximum	
Anzahl		%	Anzahl	%		Anzahl	%		
Stadt Erfurt									
Hotels, Gasthöfe, Pensionen	55	55	3,8	4 142	1,4	47,5	4 152	99,8	41,4
darunter									
Hotels (ohne Hotels garnis)	21	21	- 4,5	3 029	- 1,0	48,3	3 032	99,9	43,2
Gasthöfe	11	11	-	208	- 2,3	33,3	211	98,6	27,6
Stadt Gera									
Hotels, Gasthöfe, Pensionen	18	18	- 5,3	1 469	- 0,3	41,9	1 470	99,9	36,5
darunter									
Hotels (ohne Hotels garnis)	8	8	-	1 102	0,6	36,9	1 102	100,0	35,2
Gasthöfe	4	4	- 20,0	88	- 11,1	85,3	88	100,0	36,0
Stadt Jena									
Hotels, Gasthöfe, Pensionen	22	22	-	1 670	- 0,1	50,7	1 683	99,2	45,5
darunter									
Hotels (ohne Hotels garnis)	7	7	-	1 169	- 0,1	50,2	1 171	99,8	46,5
Gasthöfe	7	7	-	216	- 0,9	49,6	219	98,6	39,9
Stadt Suhl									
Hotels, Gasthöfe, Pensionen	18	18	- 5,3	1 538	- 0,8	49,4	1 540	99,9	40,4
darunter									
Hotels (ohne Hotels garnis)	8	8	-	1 346	0,6	54,1	1 347	99,9	43,2
Gasthöfe	6	6	- 14,3	77	- 20,6	16,0	78	98,7	24,4
Stadt Weimar									
Hotels, Gasthöfe, Pensionen	36	36	- 2,7	3 091	- 0,2	59,8	3 096	99,8	45,4
darunter									
Hotels (ohne Hotels garnis)	13	13	-	2 123	0,1	60,1	2 126	99,9	44,3
Gasthöfe	3	3	-	61	- 1,6	36,1	62	98,4	29,7
Stadt Eisenach									
Hotels, Gasthöfe, Pensionen	27	27	- 3,6	1 884	0,2	48,7	1 885	99,9	40,9
darunter									
Hotels (ohne Hotels garnis)	14	14	-	1 489	1,1	51,1	1 489	100,0	42,9
Gasthöfe	4	4	-	91	-	29,4	91	100,0	26,7
Eichsfeld									
Hotels, Gasthöfe, Pensionen	39	39	- 2,5	1 404	- 0,2	37,1	1 480	94,9	28,0
darunter									
Hotels (ohne Hotels garnis)	15	15	7,1	972	2,5	48,3	1 039	93,6	35,7
Gasthöfe	20	20	- 4,8	374	- 4,3	11,0	383	97,7	11,0
Nordhausen									
Hotels, Gasthöfe, Pensionen	26	26	- 3,7	1 310	- 5,0	34,6	1 337	98,0	28,9
darunter									
Hotels (ohne Hotels garnis)	17	17	- 5,6	1 092	- 6,4	34,4	1 117	97,8	28,7
Gasthöfe	5	5	-	77	10,0	32,0	77	100,0	23,8

1) Doppelbetten zählen als 2 Schlafgelegenheiten. - 2) ganz oder teilweise geöffnet

Noch: 15. Beherbergungsstätten, angebotene Gästebetten und Kapazitätsauslastung
nach Kreisen und ausgewählten Betriebsarten

Kreisfreie Stadt Landkreis ----- Betriebsart	Oktober 2010								Jan. - Okt. 2010
	Betriebe			in den Betrieben angebotene Betten/Schlafgelegenheiten ¹⁾					durch- schnittliche Auslastung
	insgesamt	darunter geöffnete ²⁾		insgesamt	Veränderung gegenüber dem Vorjahres- monat	durch- schnittliche Auslastung	nachrichtlich		
		zusammen	Veränderung gegenüber dem Vorjahres- monat				maximales Angebot an Schlaf- gelegenheiten der letzten 13 Monate	Anteil der aktuell angebotenen Schlaf- gelegenheiten am Maximum	
Anzahl		%	Anzahl	%		Anzahl	%		
Wartburgkreis									
Hotels, Gasthöfe, Pensionen	70	70	- 1,4	1 970	- 0,7	34,5	1 989	99,0	29,4
darunter									
Hotels (ohne Hotels garnis)	25	25	13,6	1 106	20,0	41,5	1 119	98,8	36,1
Gasthöfe	32	32	- 3,0	664	- 7,8	24,2	667	99,6	20,0
Unstrut-Hainich-Kreis									
Hotels, Gasthöfe, Pensionen	37	37	- 2,6	1 247	-	35,8	1 255	99,4	30,3
darunter									
Hotels (ohne Hotels garnis)	18	18	-	867	0,5	37,1	869	99,8	30,4
Gasthöfe	12	12	- 7,7	253	- 1,6	27,9	257	98,4	26,6
Kyffhäuserkreis									
Hotels, Gasthöfe, Pensionen	23	23	- 8,0	686	- 6,0	41,3	693	99,0	32,0
darunter									
Hotels (ohne Hotels garnis)	5	5	- 16,7	315	- 4,3	58,3	315	100,0	42,2
Gasthöfe	12	12	-	235	- 2,1	27,2	242	97,1	21,1
Schmalkalden-Meiningen									
Hotels, Gasthöfe, Pensionen	107	106	- 1,9	4 460	- 2,1	41,6	4 546	98,1	33,7
darunter									
Hotels (ohne Hotels garnis)	32	31	- 6,1	3 030	- 3,3	50,4	3 109	97,5	39,1
Gasthöfe	47	47	- 2,1	867	- 2,7	23,7	871	99,5	21,0
Gotha									
Hotels, Gasthöfe, Pensionen	85	84	- 1,2	4 805	0,1	50,0	4 851	99,1	41,0
darunter									
Hotels (ohne Hotels garnis)	36	35	- 5,4	3 837	- 0,2	54,9	3 866	99,2	44,2
Gasthöfe	24	24	4,3	472	5,1	28,4	477	99,0	26,1
Sömmerda									
Hotels, Gasthöfe, Pensionen	22	22	- 8,3	556	- 8,3	32,2	566	98,2	27,2
darunter									
Hotels (ohne Hotels garnis)	8	8	- 20,0	312	- 13,1	29,8	319	97,8	27,9
Gasthöfe	6	6	-	75	- 1,3	31,4	76	98,7	23,7
Hildburghausen									
Hotels, Gasthöfe, Pensionen	52	51	- 1,9	1 835	- 1,8	37,4	1 870	98,1	35,3
darunter									
Hotels (ohne Hotels garnis)	17	16	- 5,9	1 124	- 2,0	48,5	1 148	97,9	44,3
Gasthöfe	23	23	-	431	-	21,1	431	100,0	20,7
Ilm-Kreis									
Hotels, Gasthöfe, Pensionen	80	79	- 1,3	2 903	- 1,8	36,6	2 985	97,3	33,3
darunter									
Hotels (ohne Hotels garnis)	30	30	-	1 941	- 0,4	41,2	1 965	98,8	35,4
Gasthöfe	33	32	- 3,0	613	- 6,8	26,5	671	91,4	27,9

1) Doppelbetten zählen als 2 Schlafgelegenheiten. - 2) ganz oder teilweise geöffnet

Noch: 15. Beherbergungsstätten, angebotene Gästebetten und Kapazitätsauslastung
nach Kreisen und ausgewählten Betriebsarten

Kreisfreie Stadt Landkreis ----- Betriebsart	Oktober 2010								Jan. - Okt. 2010
	Betriebe			in den Betrieben angebotene Betten/Schlafgelegenheiten ¹⁾					durch- schnittliche Auslastung
	insgesamt	darunter geöffnete ²⁾		insgesamt	Veränderung gegenüber dem Vorjahres- monat	durch- schnittliche Auslastung	nachrichtlich		
		zusammen	Veränderung gegenüber dem Vorjahres- monat				maximales Angebot an Schlaf- gelegenheiten der letzten 13 Monate	Anteil der aktuell angebotenen Schlaf- gelegenheiten am Maximum	
Anzahl		%	Anzahl	%		Anzahl	%		
Weimarer Land									
Hotels, Gasthöfe, Pensionen	46	45	2,3	1 909	2,2	41,0	1 955	97,6	35,3
darunter									
Hotels (ohne Hotels garnis)	15	14	- 12,5	1 220	- 2,1	48,9	1 257	97,1	42,0
Gasthöfe	14	14	7,7	237	3,9	16,4	242	97,9	14,5
Sonneberg									
Hotels, Gasthöfe, Pensionen	39	38	8,6	1 032	21,8	25,6	1 088	94,9	27,6
darunter									
Hotels (ohne Hotels garnis)	12	12	20,0	411	26,1	24,8	446	92,2	29,8
Gasthöfe	16	15	- 6,3	320	- 5,6	22,9	336	95,2	22,9
Saalfeld-Rudolstadt									
Hotels, Gasthöfe, Pensionen	91	84	- 3,4	2 781	- 7,0	28,1	3 105	89,6	24,7
darunter									
Hotels (ohne Hotels garnis)	41	37	- 5,1	1 668	- 10,7	26,6	1 937	86,1	25,4
Gasthöfe	39	37	- 2,6	817	- 4,2	29,1	850	96,1	21,6
Saale-Holzland-Kreis									
Hotels, Gasthöfe, Pensionen	43	41	- 4,7	1 306	- 2,8	36,1	1 403	93,1	34,8
darunter									
Hotels (ohne Hotels garnis)	17	16	-	774	- 1,0	45,8	851	91,0	42,8
Gasthöfe	20	19	- 5,0	395	- 4,8	22,0	415	95,2	22,1
Saale-Orla-Kreis									
Hotels, Gasthöfe, Pensionen	55	54	1,9	1 778	- 0,1	33,2	1 831	97,1	29,4
darunter									
Hotels (ohne Hotels garnis)	19	19	-	1 061	0,7	41,5	1 065	99,6	34,7
Gasthöfe	26	25	- 3,8	470	- 2,5	20,0	500	94,0	22,0
Greiz									
Hotels, Gasthöfe, Pensionen	37	36	-	1 087	0,7	24,7	1 100	98,8	20,6
darunter									
Hotels (ohne Hotels garnis)	9	9	-	555	0,5	26,6	557	99,6	21,5
Gasthöfe	18	18	- 5,3	331	- 2,6	15,3	331	100,0	12,5
Altenburger Land									
Hotels, Gasthöfe, Pensionen	29	28	- 3,4	1 017	- 0,6	33,7	1 035	98,3	27,6
darunter									
Hotels (ohne Hotels garnis)	12	12	20,0	765	5,1	36,3	768	99,6	29,2
Gasthöfe	8	8	- 11,1	131	- 8,4	18,5	133	98,5	18,0

1) Doppelbetten zählen als 2 Schlafgelegenheiten. - 2) ganz oder teilweise geöffnet

16. Beherbergungsstätten, angebotene Gästebetten und Kapazitätsauslastung nach ausgewählten Gemeinden (ohne Camping)

Landkreis Gemeinde	Oktober 2010								Jan. - Okt. 2010
	Betriebe			in den Betrieben angebotene Betten/Schlafgelegenheiten ¹⁾					durch- schnittliche Auslastung
	insgesamt	darunter geöffnete ²⁾		insgesamt	Veränderung gegenüber dem Vorjahres- monat	durch- schnittliche Auslastung	nachrichtlich		
		zusammen	Veränderung gegenüber dem Vorjahres- monat				maximales Angebot an Schlaf- gelegenheiten der letzten 13 Monate	Anteil der aktuell angebotenen Schlaf- gelegenheiten am Maximum	
Anzahl		%	Anzahl	%	Anzahl	%			
Eichsfeld									
Dingelstädt, Stadt	3	3	-	55	- 3,5	27,2	57	96,5	20,8
Heilbad Heiligenstadt, Stadt	10	10	-	774	-	73,3	774	100,0	60,6
Küllstedt	3	3	-	55	-	6,8	55	100,0	9,2
Schimberg	7	7	-	160	- 3,6	27,7	166	96,4	21,7
Leinefelde-Worbis, Stadt	9	9	-	341	- 0,9	33,3	346	98,6	25,9
Nordhausen									
Bleicherode, Stadt	3	3	-	163	-	10,9	163	100,0	17,3
Ellrich, Stadt	4	4	- 20,0	149	- 26,6	30,4	149	100,0	30,4
Ilfeld	6	6	-	400	-	27,2	404	99,0	25,3
Neustadt/Harz	4	4	-	233	-	44,2	233	100,0	39,0
Nordhausen, Stadt	15	15	-	666	- 2,2	34,9	689	96,7	32,0
Wartburgkreis									
Bad Liebenstein, Stadt	12	12	-	1 339	2,8	82,3	1 341	99,9	80,8
Bad Salzungen, Stadt	11	11	10,0	867	2,8	66,9	867	100,0	61,9
Buttlar	3	3	-	48	2,1	7,7	48	100,0	13,3
Creuzburg, Stadt	3	3	-	69	16,9	37,4	74	93,2	26,0
Dermbach	3	3	50,0	54	42,1	30,4	54	100,0	22,8
Leimbach	3	3	-	50	-	8,8	50	100,0	5,7
Marksuhl	4	4	-	63	-	18,6	63	100,0	17,4
Ruhla, Stadt	10	10	-	263	0,4	28,7	266	98,9	21,2
Treffurt, Stadt	3	3	-	45	-	16,7	45	100,0	21,4
Weilar	3	3	-	70	-	10,8	70	100,0	8,8
Wutha-Farnroda	5	5	-	108	-	28,6	108	100,0	25,6
Gerstungen	3	3	-	54	- 5,3	13,6	57	94,7	10,8
Hörselberg-Hainich	6	6	-	189	1,1	33,9	191	99,0	32,2
Unstrut-Hainich-Kreis									
Bad Langensalza, Stadt	8	8	-	361	-	72,5	361	100,0	67,3
Mühlhausen/Thüringen, Stadt	19	19	- 5,0	977	-	42,6	981	99,6	36,6
Weinbergen	3	3	-	73	9,0	21,3	73	100,0	24,6
Kyffhäuserkreis									
Bad Frankenhausen/Kyffhäuser, Stadt	10	10	- 9,1	660	- 3,6	70,1	660	100,0	63,4
Sondershausen, Stadt	12	12	- 7,7	620	0,6	34,9	1 041	59,6	34,9
Steinhilber	3	3	-	74	- 7,5	8,5	85	87,1	12,3
Schmalkalden-Meiningen									
Breitungen/Werra	6	6	-	121	-	17,9	121	100,0	14,9
Brotterode, Kurort, Stadt	10	10	-	393	- 0,3	32,8	397	99,0	27,1
Floh-Seligenthal	12	12	-	266	4,3	23,1	281	94,7	24,0
Meiningen, Stadt	15	15	- 11,8	462	- 7,6	37,7	462	100,0	33,2
Oberhof, Stadt	30	29	-	2 878	- 2,3	54,2	2 995	96,1	42,5
Oberschöna, Kurort	3	3	-	88	2,3	22,0	88	100,0	26,7
Schmalkalden, Kurort, Stadt	9	9	-	287	- 2,0	33,9	287	100,0	27,3
Steinbach-Hallenberg, Kurort, Stadt	5	5	-	102	-	28,6	102	100,0	25,4
Trusetal	4	4	-	62	3,3	36,7	62	100,0	22,6
Zella-Mehlis, Stadt	8	8	-	256	0,4	28,8	259	98,8	26,2
Grabfeld	3	3	-	50	-	6,3	50	100,0	8,1

1) Doppelbetten zählen als 2 Schlafgelegenheiten. - 2) ganz oder teilweise geöffnet

Noch: 16. Beherbergungsstätten, angebotene Gästebetten und Kapazitätsauslastung
nach ausgewählten Gemeinden (ohne Camping)

Landkreis Gemeinde	Oktober 2010								Jan. - Okt. 2010
	Betriebe			in den Betrieben angebotene Betten/Schlafgelegenheiten ¹⁾					durch- schnittliche Auslastung
	insgesamt	darunter geöffnete ²⁾		insgesamt	Veränderung gegenüber dem Vorjahres- monat	durch- schnittliche Auslastung	nachrichtlich		
		zusammen	Veränderung gegenüber dem Vorjahres- monat				maximales Angebot an Schlaf- gelegenheiten der letzten 13 Monate	Anteil der aktuell angebotenen Schlaf- gelegenheiten am Maximum	
Anzahl		%	Anzahl	%	Anzahl	%			
Gotha									
Friedrichroda, Stadt	25	25	8,7	2 339	4,1	60,2	2 344	99,8	48,1
Georgenthal/Thür. Wald	3	3	-	199	4,2	40,6	201	99,0	28,8
Gotha, Stadt	15	15	7,1	991	3,1	46,1	991	100,0	41,0
Luisenthal	4	4	-	269	-	49,6	269	100,0	37,8
Tabarz/Thür. Wald	13	13	- 7,1	940	- 5,4	62,5	949	99,1	58,7
Tambach-Dietharz/Thür. Wald, Stadt	8	8	- 11,1	355	- 9,7	19,5	356	99,7	20,7
Waltershausen, Stadt	5	5	- 16,7	116	- 13,4	23,4	119	97,5	23,5
Leinatal	3	3	-	213	26,8	13,0	213	100,0	17,0
Emsetal	6	6	-	152	-	39,7	152	100,0	34,1
Drei Gleichen	3	3	-	73	-	26,6	73	100,0	23,9
Nesse-Apfelstädt	4	4	-	302	-	47,7	302	100,0	40,2
Sömmerda									
Kölleda, Stadt	4	4	- 20,0	88	- 11,1	35,4	90	97,8	30,0
Sömmerda, Stadt	4	4	-	104	-	37,6	105	99,0	30,7
Hildburghausen									
Eisfeld, Stadt	5	5	-	111	-	45,2	111	100,0	42,8
Hildburghausen, Stadt	5	4	-	115	15,0	12,4	138	83,3	11,8
Römhild, Stadt	3	3	-	140	-	13,1	140	100,0	17,9
Sachsenbrunn	6	6	-	124	-	12,8	124	100,0	26,9
Schleusingen, Stadt	4	3	-	75	-	23,9	93	80,6	26,1
St.Kilian	6	5	-	362	- 2,9	11,5	406	89,2	13,8
Themar, Stadt	3	3	-	56	-	16,6	56	100,0	18,7
Masserberg	23	23	-	1 552	-	60,8	1 553	99,9	56,7
Ilm-Kreis									
Altenfeld	3	3	50,0	62	63,2	23,2	62	100,0	20,8
Arnstadt, Stadt	11	11	-	590	- 1,0	36,6	599	98,5	32,8
Elgersburg	4	4	-	126	-	32,7	126	100,0	30,5
Frankenhain	3	3	-	97	- 1,0	42,8	117	82,9	34,3
Frauenwald	8	7	-	268	-	23,8	283	94,7	25,0
Gehlberg	5	5	-	180	- 3,2	17,2	186	96,8	21,2
Geraberg	3	3	-	98	-	28,5	98	100,0	32,6
Großbreitenbach, Stadt	5	5	-	119	- 0,8	20,5	119	100,0	21,8
Ilmenau, Stadt	16	15	- 6,3	958	- 2,8	33,9	988	97,0	31,4
Neustadt am Rennsteig	6	6	-	258	- 2,3	72,5	264	97,7	53,7
Schmiedefeld am Rennsteig	8	8	-	175	-	36,7	175	100,0	39,2
Stützerbach	4	4	-	59	-	14,9	59	100,0	14,8
Wachsenburggemeinde	3	3	-	61	5,2	14,4	70	87,1	18,7
Wipfratal	4	4	-	89	1,1	18,1	89	100,0	26,4
Ilmtal	5	5	- 16,7	168	- 2,9	32,9	168	100,0	29,3
Weimarer Land									
Apolda, Stadt	4	4	-	433	1,2	36,6	443	97,7	36,0
Bad Berka, Stadt	7	7	- 12,5	588	- 7,3	65,8	588	100,0	60,1
Bad Sulza, Stadt	14	14	7,7	968	5,0	68,4	970	99,8	64,7
Mönchenholzhausen	3	3	50,0	174	6,7	29,3	174	100,0	28,9

1) Doppelbetten zählen als 2 Schlafgelegenheiten. - 2) ganz oder teilweise geöffnet

Noch: 16. Beherbergungsstätten, angebotene Gästebetten und Kapazitätsauslastung
nach ausgewählten Gemeinden (ohne Camping)

Landkreis Gemeinde	Oktober 2010								Jan. - Okt. 2010
	Betriebe			in den Betrieben angebotene Betten/Schlafgelegenheiten ¹⁾					durch- schnittliche Auslastung
	insgesamt	darunter geöffnete ²⁾		insgesamt	Veränderung gegenüber dem Vorjahres- monat	durch- schnittliche Auslastung	nachrichtlich		
		zusammen	Veränderung gegenüber dem Vorjahres- monat				maximales Angebot an Schlaf- gelegenheiten der letzten 13 Monate	Anteil der aktuell angebotenen Schlaf- gelegenheiten am Maximum	
Anzahl		%	Anzahl	%		Anzahl	%		
Noch: Weimarer Land									
Nohra	5	5	25,0	200	7,5	30,8	202	99,0	25,7
Sonneberg									
Effelder-Rauenstein	4	4	-	197	1,0	6,8	212	92,9	12,6
Lauscha, Stadt	6	6	-	121	-	31,1	121	100,0	27,6
Neuhaus am Rennweg, Stadt	8	7	16,7	265	8,6	18,5	312	84,9	26,8
Neuhaus-Schierschnitz	3	3	-	115	-	68,1	119	96,6	45,2
Schalkau, Stadt	5	5	-	160	-	34,9	160	100,0	34,9
Siegmundsburg	3	3	-	87	-	21,5	87	100,0	23,0
Sonneberg, Stadt	11	11	-	383	- 5,0	22,6	406	94,3	27,4
Steinach, Stadt	6	6	50,0	262	172,9	10,4	262	100,0	16,2
Saalfeld-Rudolstadt									
Bad Blankenburg, Stadt	8	8	-	579	5,7	37,8	583	99,3	36,0
Cursdorf	5	5	- 16,7	183	8,9	15,2	187	97,9	15,0
Königsee, Stadt	3	3	-	79	-	32,5	79	100,0	31,8
Lehesten, Stadt	3	3	-	54	-	28,0	54	100,0	15,8
Meura	4	4	-	82	-	25,1	82	100,0	16,8
Meuselbach-Schwarzmühle	3	3	-	61	-	57,0	61	100,0	45,4
Oberweißbach/Thür. Wald, Stadt	4	4	-	104	-	21,3	104	100,0	16,5
Rudolstadt, Stadt	10	10	-	445	- 0,9	42,7	445	100,0	34,4
Saalfeld/Saale, Stadt	13	13	- 7,1	769	- 3,1	37,4	776	99,1	37,2
Schwarzburg	4	4	-	233	- 20,2	28,9	303	76,9	21,7
Sitzendorf	6	5	-	66	- 74,4	25,6	270	24,4	27,8
Leutenberg, Stadt	5	5	- 16,7	166	- 9,8	17,9	166	100,0	23,5
Saalfelder Höhe	9	8	-	443	- 0,2	35,9	544	81,4	29,0
Uhlstädt-Kirchhasel	8	8	14,3	298	6,0	40,8	298	100,0	39,4
Unterwellenborn	6	5	- 16,7	145	- 8,2	36,1	158	91,8	29,9
Saale-Holzland-Kreis									
Bad Klosterlausnitz	8	8	-	672	- 0,4	84,1	676	99,4	81,0
Eisenberg, Stadt	6	6	20,0	261	7,0	16,0	261	100,0	21,5
Hermisdorf, Stadt	3	3	-	62	-	28,3	62	100,0	25,4
Seitenroda	3	3	- 25,0	64	- 5,9	9,8	64	100,0	11,7
Stadtroda, Stadt	4	4	-	77	- 7,2	34,6	97	79,4	30,7
Saale-Orla-Kreis									
Breitenhain	3	3	-	73	-	6,6	73	100,0	4,7
Hirschberg, Stadt	3	3	-	79	-	31,0	79	100,0	34,6
Bad Lobenstein, Stadt	9	9	- 10,0	424	- 4,7	56,4	424	100,0	48,9
Neustadt an der Orla, Stadt	4	4	-	137	-	24,0	137	100,0	23,3
Pößneck, Stadt	3	3	50,0	61	35,6	22,8	61	100,0	28,3
Schleiz, Stadt	3	3	-	51	- 5,6	30,5	51	100,0	33,9
Triptis, Stadt	5	5	-	140	- 2,8	34,7	146	95,9	32,0
Ziegenrück, Stadt	5	5	25,0	189	21,2	42,5	189	100,0	44,0
Krölpa	3	3	-	90	- 4,3	26,6	94	95,7	23,3
Wurzbach, Stadt	3	3	-	400	0,3	55,5	400	100,0	38,0
Remptendorf	4	4	-	128	- 10,5	58,5	143	89,5	34,9

1) Doppelbetten zählen als 2 Schlafgelegenheiten. - 2) ganz oder teilweise geöffnet

Noch: 16. Beherbergungsstätten, angebotene Gästebetten und Kapazitätsauslastung
nach ausgewählten Gemeinden (ohne Camping)

Landkreis Gemeinde	Oktober 2010								Jan. - Okt. 2010
	Betriebe			in den Betrieben angebotene Betten/Schlafgelegenheiten ¹⁾					durch- schnittliche Auslastung
	insgesamt	darunter geöffnete ²⁾		insgesamt	Veränderung gegenüber dem Vorjahres- monat	durch- schnittliche Auslastung	nachrichtlich		
		zusammen	Veränderung gegenüber dem Vorjahres- monat				maximales Angebot an Schlaf- gelegenheiten der letzten 13 Monate	Anteil der aktuell angebotenen Schlaf- gelegenheiten am Maximum	
Anzahl		%	Anzahl	%	Anzahl	%			
Noch: Saale-Orla-Kreis									
Saalebürg-Ebersdorf, Stadt	9	8	14,3	281	11,1	29,5	455	61,8	44,5
Greiz									
Berga/Elster, Stadt	6	5	-	224	- 11,1	10,1	281	79,7	12,1
Greiz, Stadt	11	11	-	291	1,7	20,6	291	100,0	20,7
Weida, Stadt	4	4	-	119	-	14,7	119	100,0	14,8
Zeulenroda-Triebes, Stadt	10	10	11,1	517	12,4	26,5	519	99,6	22,7
Altenburger Land									
Altenburg, Stadt	9	8	- 11,1	650	- 0,6	38,6	664	97,9	29,9
Meuselwitz, Stadt	5	5	25,0	78	21,9	16,3	78	100,0	15,5
Schmölln, Stadt	4	4	-	108	-	28,8	108	100,0	27,6

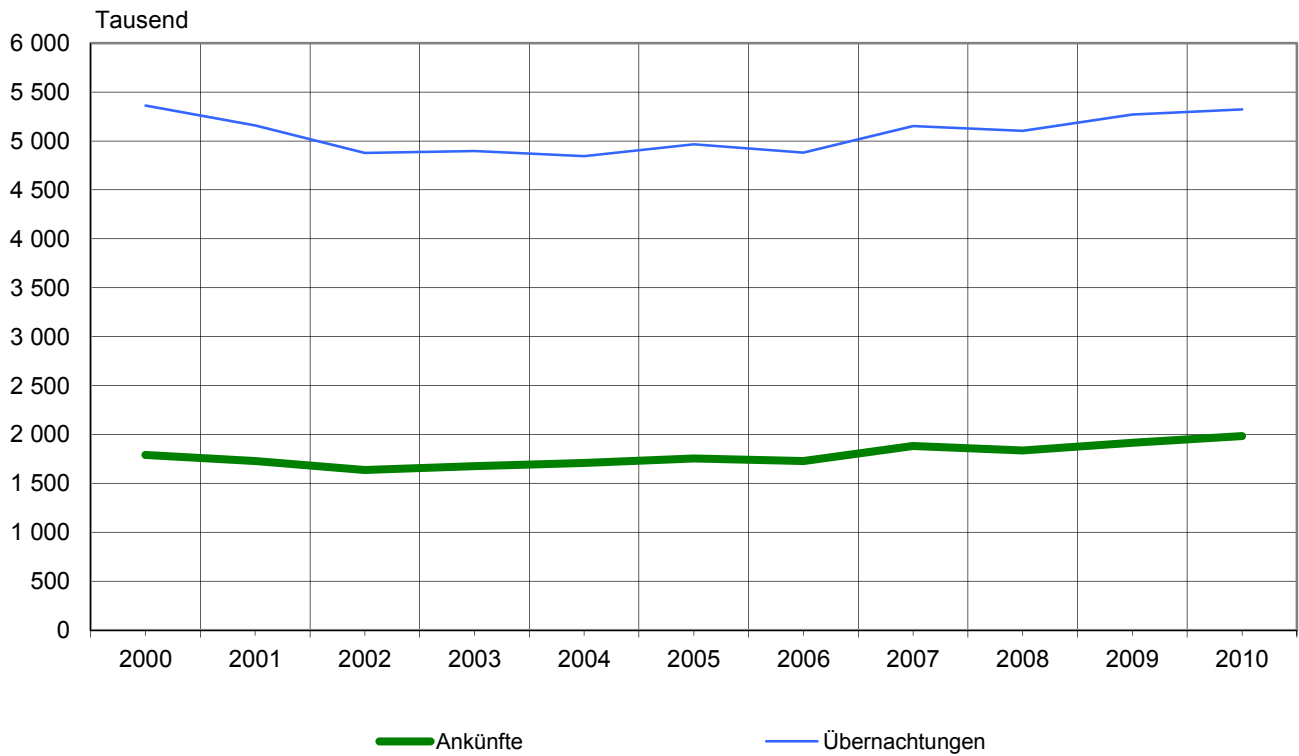
1) Doppelbetten zählen als 2 Schlafgelegenheiten. - 2) ganz oder teilweise geöffnet

**17. Beherbergungsstätten, angebotene Gästebetten und Kapazitätsauslastung
in Städten des Vereins Städtetourismus in Thüringen e.V.**

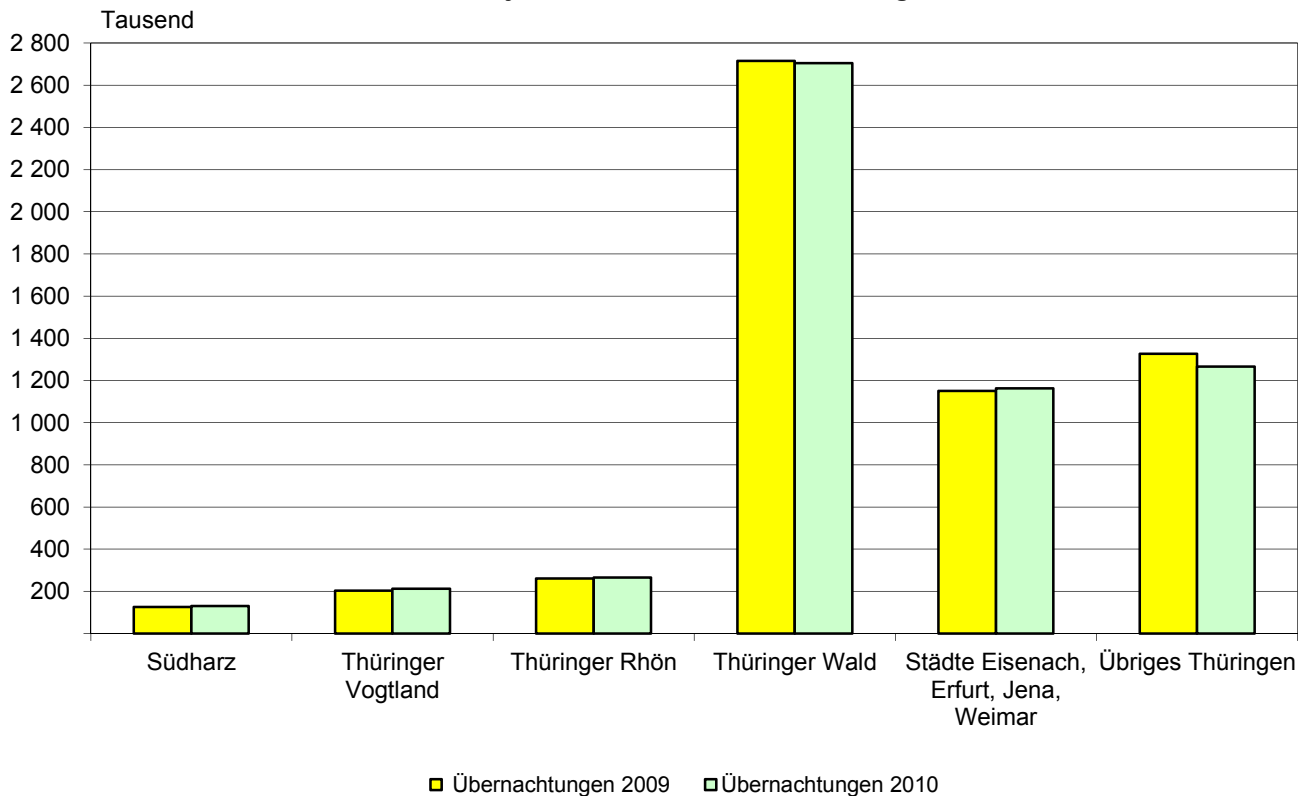
Stadt	Oktober 2010								Jan. - Okt. 2010
	Betriebe			in den Betrieben angebotene Betten/Schlafgelegenheiten ¹⁾					durch- schnittliche Auslastung
	insgesamt	darunter geöffnete ²⁾		insgesamt	Veränderung gegenüber dem Vorjahres- monat	durch- schnittliche Auslastung	nachrichtlich		
		zusammen	Veränderung gegenüber dem Vorjahres- monat				maximales Angebot an Schlaf- gelegenheiten der letzten 13 Monate	Anteil der aktuell angebotenen Schlaf- gelegenheiten am Maximum	
Anzahl		%	Anzahl	%	Anzahl	%			
Altenburg	9	8	- 11,1	650	- 0,6	38,6	664	97,9	29,9
Apolda	4	4	-	433	1,2	36,6	443	97,7	36,0
Arnstadt	11	11	-	590	- 1,0	36,6	599	98,5	32,8
Eisenach	30	30	- 3,2	2 061	0,2	48,6	2 062	100,0	40,6
Erfurt	65	65	3,2	4 890	1,8	46,6	4 900	99,8	41,2
Gera	19	19	- 5,0	1 522	- 0,3	40,8	1 523	99,9	35,9
Gotha	15	15	7,1	991	3,1	46,1	991	100,0	41,0
Greiz	11	11	-	291	1,7	20,6	291	100,0	20,7
Ilmenau	16	15	- 6,3	958	- 2,8	33,9	988	97,0	31,4
Jena	25	25	4,2	1 890	0,5	48,7	1 907	99,1	43,3
Meiningen	15	15	- 11,8	462	- 7,6	37,7	462	100,0	33,2
Mühlhausen	19	19	- 5,0	977	-	42,6	981	99,6	36,6
Nordhausen	15	15	-	666	- 2,2	34,9	689	96,7	32,0
Rudolstadt	10	10	-	445	- 0,9	42,7	445	100,0	34,4
Saalfeld	13	13	- 7,1	769	- 3,1	37,4	776	99,1	37,2
Schmalkalden	9	9	-	287	- 2,0	33,9	287	100,0	27,3
Sondershausen	12	12	- 7,7	620	0,6	34,9	1 041	59,6	34,9
Suhl	22	21	- 8,7	1 624	- 1,6	47,3	1 642	98,9	38,8
Weimar	45	45	-	3 706	0,4	58,9	3 711	99,9	46,7
Ausgewählte Städte zusammen	365	362	- 1,9	23 832	-	45,5	24 402	97,7	39,2

1) Doppelbetten zählen als 2 Schlafgelegenheiten. - 2) ganz oder teilweise geöffnet

7. Ankünfte und Übernachtungen in Beherbergungsstätten (ohne Camping) im Sommerhalbjahr



8. Übernachtungen in Beherbergungsstätten und auf Campingplätzen im Sommerhalbjahr 2009 und 2010 nach Reisegebieten



**18. Ankünfte, Übernachtungen und Aufenthaltsdauer der Gäste in Beherbergungsbetrieben (einschl. Camping)
nach Reisegebieten und dem ständigen Wohnsitz der Gäste**

Reisegebiet ----- Ständiger Wohnsitz der Gäste	Sommerhalbjahr ¹⁾				
	Ankünfte		Übernachtungen		durchschnittliche Aufenthaltsdauer
	insgesamt	Veränderung gegenüber dem Vorjahreszeitraum	insgesamt	Veränderung gegenüber dem Vorjahreszeitraum	
	Anzahl	%	Anzahl	%	Tage
Südharz	52 089	13,1	130 640	3,9	2,5
Deutschland	50 511	12,6	127 149	3,5	2,5
Ausland	1 578	34,0	3 491	21,9	2,2
Thüringer Vogtland	106 879	5,7	213 033	4,9	2,0
Deutschland	91 529	4,5	181 749	1,4	2,0
Ausland	15 350	13,6	31 284	31,2	2,0
Thüringer Rhön	75 966	5,6	265 507	1,7	3,5
Deutschland	72 108	4,6	256 245	1,1	3,6
Ausland	3 858	27,3	9 262	20,2	2,4
Thüringer Wald	845 450	2,0	2 704 253	- 0,4	3,2
Deutschland	806 295	2,0	2 581 010	- 0,4	3,2
Ausland	39 155	2,7	123 243	- 1,2	3,1
Städte Eisenach, Erfurt, Jena, Weimar	650 189	3,6	1 162 252	1,0	1,8
Deutschland	559 662	1,8	993 806	0,6	1,8
Ausland	90 527	16,4	168 446	3,5	1,9
Übriges Thüringen	394 611	- 2,7	1 265 321	- 4,6	3,2
Deutschland	367 362	- 3,5	1 195 758	- 5,3	3,3
Ausland	27 249	9,1	69 563	8,9	2,6
Thüringen insgesamt	2 125 184	2,1	5 741 006	- 0,7	2,7
Deutschland	1 947 467	1,3	5 335 717	- 1,1	2,7
Ausland	177 717	12,0	405 289	5,1	2,3

1) Mai 2010 bis Oktober 2010

19. Ankünfte, Übernachtungen und Aufenthaltsdauer der Gäste in Beherbergungsstätten nach Gemeindegruppen und dem ständigen Wohnsitz der Gäste (ohne Camping)

Gemeindegruppe ----- Ständiger Wohnsitz der Gäste	Sommerhalbjahr ¹⁾				
	Ankünfte		Übernachtungen		durchschnittliche Aufenthaltsdauer
	insgesamt	Veränderung gegenüber dem Vorjahreszeitraum	insgesamt	Veränderung gegenüber dem Vorjahreszeitraum	
	Anzahl	%	Anzahl	%	Tage
Heilbäder zusammen	188 841	7,9	1 217 806	1,6	6,4
Deutschland	183 251	7,4	1 201 240	1,1	6,6
Ausland	5 590	26,4	16 566	56,2	3,0
Mineral-, Moor-, Sole- und Thermalbäder	125 231	11,9	789 485	2,8	6,3
Deutschland	120 890	11,6	776 814	2,2	6,4
Ausland	4 341	21,5	12 671	59,1	2,9
Orte mit Kurbetrieb	14 539	1,1	160 316	0,5	11,0
Deutschland	14 407	1,4	159 930	0,5	11,1
Ausland	132	- 23,3	386	1,8	2,9
heilklimatische Kurorte	29 648	3,8	156 358	3,5	5,3
Deutschland	29 191	3,3	154 568	3,2	5,3
Ausland	457	44,2	1 790	30,7	3,9
Kneippkurorte	19 423	- 3,6	111 647	- 7,0	5,7
Deutschland	18 763	- 5,2	109 928	- 7,7	5,9
Ausland	660	84,4	1 719	92,1	2,6
Luftkurorte	128 090	- 3,6	439 361	- 0,5	3,4
Deutschland	123 946	- 3,1	422 034	0,2	3,4
Ausland	4 144	- 17,6	17 327	- 15,5	4,2
Erholungsorte	181 741	2,3	489 073	- 2,5	2,7
Deutschland	173 160	1,7	461 812	- 3,2	2,7
Ausland	8 581	16,3	27 261	9,4	3,2
Sonstige Gemeinden	1 485 974	3,9	3 175 788	1,6	2,1
Deutschland	1 340 701	3,0	2 870 344	1,3	2,1
Ausland	145 273	13,4	305 444	4,1	2,1
Gemeindegruppen insgesamt	1 984 646	3,6	5 322 028	1,0	2,7
Deutschland	1 821 058	2,9	4 955 430	0,7	2,7
Ausland	163 588	12,9	366 598	4,9	2,2

1) Mai 2010 bis Oktober 2010

20. Ankünfte, Übernachtungen und Aufenthaltsdauer der Gäste in Beherbergungsstätten nach Kreisen und dem ständigen Wohnsitz der Gäste (ohne Camping)

Kreisfreie Stadt Landkreis Land Ständiger Wohnsitz der Gäste	Sommerhalbjahr ¹⁾				
	Ankünfte		Übernachtungen		durchschnittliche Aufenthaltsdauer
	insgesamt	Veränderung gegenüber dem Vorjahreszeitraum	insgesamt	Veränderung gegenüber dem Vorjahreszeitraum	
	Anzahl	%	Anzahl	%	Tage
Stadt Erfurt	243 059	10,8	417 907	7,6	1,7
Deutschland	219 867	9,6	373 811	6,7	1,7
Ausland	23 192	24,7	44 096	15,8	1,9
Stadt Gera	61 910	7,5	114 588	8,5	1,9
Deutschland	49 505	6,5	94 145	7,4	1,9
Ausland	12 405	11,7	20 443	14,3	1,6
Stadt Jena	92 242	9,7	173 963	- 1,8	1,9
Deutschland	74 101	8,6	134 778	2,1	1,8
Ausland	18 141	14,2	39 185	- 13,1	2,2
Stadt Suhl	43 566	- 3,9	125 017	- 4,5	2,9
Deutschland	40 740	- 4,6	113 313	- 4,0	2,8
Ausland	2 826	8,7	11 704	- 9,3	4,1
Stadt Weimar	202 956	- 2,7	379 702	- 2,0	1,9
Deutschland	170 112	- 4,7	319 896	- 2,6	1,9
Ausland	32 844	9,1	59 806	1,4	1,8
Stadt Eisenach	107 641	- 3,9	181 464	- 4,9	1,7
Deutschland	92 485	- 7,3	158 373	- 7,8	1,7
Ausland	15 156	23,9	23 091	22,2	1,5
Eichsfeld	59 814	7,7	185 174	3,5	3,1
Deutschland	55 999	5,2	172 188	- 0,5	3,1
Ausland	3 815	66,1	12 986	116,3	3,4
Nordhausen	50 443	13,1	125 785	3,5	2,5
Deutschland	49 088	12,7	122 895	3,2	2,5
Ausland	1 355	30,0	2 890	17,9	2,1
Wartburgkreis	83 162	9,1	447 487	3,3	5,4
Deutschland	80 501	10,6	441 297	3,6	5,5
Ausland	2 661	- 23,4	6 190	- 11,6	2,3
Unstrut-Hainich-Kreis	59 935	5,7	200 131	1,5	3,3
Deutschland	57 334	3,5	194 974	0,6	3,4
Ausland	2 601	96,7	5 157	53,9	2,0
Kyffhäuserkreis	52 359	3,8	182 575	- 1,3	3,5
Deutschland	51 207	4,7	179 811	- 0,9	3,5
Ausland	1 152	- 25,3	2 764	- 22,5	2,4
Schmalkalden-Meiningen	137 881	- 0,8	383 098	- 0,7	2,8
Deutschland	133 360	- 0,9	365 567	- 1,2	2,7
Ausland	4 521	3,9	17 531	10,1	3,9

1) Mai 2010 bis Oktober 2010

Noch: 20. Ankünfte, Übernachtungen und Aufenthaltsdauer der Gäste in Beherbergungsstätten
nach Kreisen und dem ständigen Wohnsitz der Gäste (ohne Camping)

Kreisfreie Stadt Landkreis Land Ständiger Wohnsitz der Gäste	Sommerhalbjahr ¹⁾				
	Ankünfte		Übernachtungen		durchschnittliche Aufenthaltsdauer
	insgesamt	Veränderung gegenüber dem Vorjahreszeitraum	insgesamt	Veränderung gegenüber dem Vorjahreszeitraum	
	Anzahl	%	Anzahl	%	Tage
Gotha	172 400	2,5	546 441	- 0,2	3,2
Deutschland	163 135	2,5	518 152	0,6	3,2
Ausland	9 265	2,4	28 289	- 13,9	3,1
Sömmerda	21 732	- 3,5	51 343	- 1,3	2,4
Deutschland	20 469	- 5,4	45 719	- 4,4	2,2
Ausland	1 263	40,8	5 624	33,7	4,5
Hildburghausen	67 797	3,9	273 746	3,0	4,0
Deutschland	64 883	2,6	265 111	2,7	4,1
Ausland	2 914	43,9	8 635	10,9	3,0
Ilm-Kreis	97 573	2,9	248 142	0,1	2,5
Deutschland	92 638	3,3	231 869	0,7	2,5
Ausland	4 935	- 4,3	16 273	- 7,0	3,3
Weimarer Land	85 608	6,8	298 698	4,9	3,5
Deutschland	80 360	6,2	289 474	5,1	3,6
Ausland	5 248	18,1	9 224	- 0,7	1,8
Sonneberg	32 822	2,2	98 790	- 2,5	3,0
Deutschland	31 675	1,2	93 475	- 5,4	3,0
Ausland	1 147	41,3	5 315	116,0	4,6
Saalfeld-Rudolstadt	106 414	- 1,7	295 964	- 4,1	2,8
Deutschland	104 337	- 1,7	288 867	- 4,3	2,8
Ausland	2 077	- 0,5	7 097	5,9	3,4
Saale-Holzland-Kreis	56 265	5,2	199 949	- 0,1	3,6
Deutschland	50 910	6,3	186 534	- 0,1	3,7
Ausland	5 355	- 4,2	13 415	- 0,3	2,5
Saale-Orla-Kreis	78 418	10,4	231 863	5,6	3,0
Deutschland	72 385	9,2	220 905	4,8	3,1
Ausland	6 033	28,2	10 958	25,0	1,8
Greiz	35 168	3,0	77 170	- 0,6	2,2
Deutschland	33 332	2,2	70 419	- 4,1	2,1
Ausland	1 836	21,1	6 751	61,9	3,7
Altenburger Land	35 481	- 1,5	83 031	0,7	2,3
Deutschland	32 635	2,2	73 857	4,9	2,3
Ausland	2 846	- 29,9	9 174	- 23,6	3,2
Thüringen	1 984 646	3,6	5 322 028	1,0	2,7
Deutschland	1 821 058	2,9	4 955 430	0,7	2,7
Ausland	163 588	12,9	366 598	4,9	2,2

1) Mai 2010 bis Oktober 2010

**21. Ankünfte, Übernachtungen und Aufenthaltsdauer der Gäste in Beherbergungsstätten
nach ausgewählten Gemeinden und dem ständigen Wohnsitz der Gäste (ohne Camping)**

Landkreis Gemeinde Ständiger Wohnsitz der Gäste	Sommerhalbjahr ¹⁾				
	Ankünfte		Übernachtungen		durchschnittliche Aufenthaltsdauer
	insgesamt	Veränderung gegenüber dem Vorjahreszeitraum	insgesamt	Veränderung gegenüber dem Vorjahreszeitraum	
	Anzahl	%	Anzahl	%	Tage
Eichsfeld					
Dingelstädt, Stadt	1 480	12,3	2 373	3,7	1,6
Deutschland	1 446	17,6	2 307	15,1	1,6
Ausland	34	- 61,4	66	- 76,8	1,9
Heilbad Heiligenstadt, Stadt	29 705	23,2	94 209	12,6	3,2
Deutschland	27 871	18,0	86 986	5,3	3,1
Ausland	1 834	280,5	7 223	x	3,9
Küllstedt	549	12,0	1 059	15,0	1,9
Deutschland	549	12,0	1 059	15,0	1,9
Ausland	-	-	-	-	-
Schimberg	2 752	18,3	7 520	14,1	2,7
Deutschland	2 716	17,3	7 411	13,2	2,7
Ausland	36	227,3	109	153,5	3,0
Leinefelde-Worbis, Stadt	7 959	- 22,3	20 400	- 25,8	2,6
Deutschland	7 821	- 22,0	20 102	- 24,4	2,6
Ausland	138	- 39,2	298	- 66,3	2,2
Nordhausen					
Bleicherode, Stadt	1 926	- 23,3	5 647	- 12,8	2,9
Deutschland	1 925	- 23,2	5 646	- 12,7	2,9
Ausland	1	- 83,3	1	- 83,3	1,0
Ellrich, Stadt	3 630	1,5	10 111	- 16,7	2,8
Deutschland	3 543	- 0,7	9 941	- 18,0	2,8
Ausland	87	x	170	x	2,0
Ilfeld	12 306	65,2	25 901	28,2	2,1
Deutschland	12 255	64,8	25 818	28,1	2,1
Ausland	51	292,3	83	88,6	1,6
Neustadt/Harz	2 909	15,6	18 419	15,4	6,3
Deutschland	2 849	14,1	18 249	14,7	6,4
Ausland	60	215,8	170	220,8	2,8
Nordhausen, Stadt	22 740	1,3	47 098	- 3,4	2,1
Deutschland	21 744	0,7	44 964	- 3,5	2,1
Ausland	996	15,7	2 134	- 1,5	2,1
Wartburgkreis					
Bad Liebenstein, Stadt	18 739	17,0	202 228	3,9	10,8
Deutschland	18 396	18,2	201 452	4,0	11,0
Ausland	343	- 24,8	776	- 19,2	2,3
Bad Salzungen, Stadt	18 308	6,7	106 423	1,1	5,8
Deutschland	17 364	6,8	104 343	1,0	6,0
Ausland	944	5,4	2 080	8,4	2,2
Buttlar	750	23,2	1 662	28,1	2,2
Deutschland	748	22,8	1 660	28,0	2,2
Ausland	2	x	2	x	1,0
Creuzburg, Stadt	2 955	46,1	4 230	43,7	1,4
Deutschland	2 879	177,4	4 142	181,2	1,4
Ausland	76	- 92,3	88	- 94,0	1,2
Dermbach	1 112	- 2,5	2 802	27,5	2,5
Deutschland	1 104	- 2,6	2 780	27,9	2,5
Ausland	8	33,3	22	- 8,3	2,8

1) Mai 2010 bis Oktober 2010

Noch: 21. Ankünfte, Übernachtungen und Aufenthaltsdauer der Gäste in Beherbergungsstätten
nach ausgewählten Gemeinden und dem ständigen Wohnsitz der Gäste (ohne Camping)

Landkreis Gemeinde Ständiger Wohnsitz der Gäste	Sommerhalbjahr ¹⁾				
	Ankünfte		Übernachtungen		durchschnittliche Aufenthaltsdauer
	insgesamt	Veränderung gegenüber dem Vorjahreszeitraum	insgesamt	Veränderung gegenüber dem Vorjahreszeitraum	
	Anzahl	%	Anzahl	%	Tage
Noch: Wartburgkreis					
Leimbach	365	- 23,0	574	- 23,7	1,6
Deutschland	365	- 22,7	574	- 23,5	1,6
Ausland	-	x	-	x	-
Marksuhl	1 008	3,0	2 446	- 1,3	2,4
Deutschland	985	3,4	2 359	- 1,6	2,4
Ausland	23	- 11,5	87	7,4	3,8
Ruhla, Stadt	5 948	19,3	11 947	23,7	2,0
Deutschland	5 629	16,8	10 992	18,1	2,0
Ausland	319	93,3	955	174,4	3,0
Treffurt, Stadt	1 517	3,3	2 487	- 11,1	1,6
Deutschland	1 490	3,2	2 446	- 11,6	1,6
Ausland	27	12,5	41	32,3	1,5
Weilar	734	1,5	1 529	2,6	2,1
Deutschland	734	3,1	1 529	4,6	2,1
Ausland	-	x	-	x	-
Wutha-Farnroda	2 496	26,4	5 917	37,7	2,4
Deutschland	2 382	25,9	5 716	40,3	2,4
Ausland	114	37,3	201	- 9,9	1,8
Gerstungen	497	- 10,6	1 431	- 20,2	2,9
Deutschland	484	- 11,8	1 379	- 22,7	2,8
Ausland	13	85,7	52	x	4,0
Hörselberg-Hainich	5 824	1,5	14 031	- 9,3	2,4
Deutschland	5 700	3,4	13 794	- 8,9	2,4
Ausland	124	- 45,1	237	- 29,0	1,9
Unstrut-Hainich-Kreis					
Bad Langensalza, Stadt	6 132	1,8	46 735	- 6,2	7,6
Deutschland	6 020	1,6	46 496	- 5,9	7,7
Ausland	112	10,9	239	- 35,1	2,1
Mühlhausen/Thüringen, Stadt	32 619	2,1	73 623	0,0	2,3
Deutschland	30 389	- 1,6	69 484	- 3,0	2,3
Ausland	2 230	113,4	4 139	111,5	1,9
Weinbergen	2 086	- 16,4	3 418	- 2,6	1,6
Deutschland	1 946	- 21,0	3 173	- 7,7	1,6
Ausland	140	x	245	235,6	1,8
Kyffhäuserkreis					
Bad Frankenhausen/Kyffh., Stadt	14 949	7,0	82 043	- 2,8	5,5
Deutschland	14 307	9,8	80 679	- 2,1	5,6
Ausland	642	- 32,3	1 364	- 32,6	2,1
Sondershausen, Stadt	25 440	4,2	71 078	- 0,5	2,8
Deutschland	25 236	4,3	70 510	- 0,3	2,8
Ausland	204	- 15,0	568	- 18,3	2,8
Steinthaleben	717	- 25,5	1 967	- 20,8	2,7
Deutschland	717	- 25,5	1 967	- 20,8	2,7
Ausland	-	-	-	-	-

1) Mai 2010 bis Oktober 2010

Noch: 21. Ankünfte, Übernachtungen und Aufenthaltsdauer der Gäste in Beherbergungsstätten
nach ausgewählten Gemeinden und dem ständigen Wohnsitz der Gäste (ohne Camping)

Landkreis Gemeinde Ständiger Wohnsitz der Gäste	Sommerhalbjahr ¹⁾				
	Ankünfte		Übernachtungen		durchschnittliche Aufenthaltsdauer
	insgesamt	Veränderung gegenüber dem Vorjahreszeitraum	insgesamt	Veränderung gegenüber dem Vorjahreszeitraum	
	Anzahl	%	Anzahl	%	Tage
Schmalkalden-Meiningen					
Breitungen/Werra	2 802	12,5	4 076	5,7	1,5
Deutschland	2 748	13,6	3 984	7,6	1,4
Ausland	54	- 22,9	92	- 39,9	1,7
Brotterode, Kurort, Stadt	8 275	0,0	21 873	- 5,4	2,6
Deutschland	7 924	- 0,5	20 682	- 7,2	2,6
Ausland	351	14,0	1 191	42,0	3,4
Floh-Seligenthal	6 772	2,8	13 763	- 2,4	2,0
Deutschland	6 754	7,8	13 705	1,9	2,0
Ausland	18	- 94,4	58	- 91,1	3,2
Meiningen, Stadt	18 375	8,1	31 878	7,5	1,7
Deutschland	17 128	5,7	29 464	5,0	1,7
Ausland	1 247	57,3	2 414	53,4	1,9
Oberhof, Stadt	64 697	- 4,5	222 197	- 1,2	3,4
Deutschland	62 614	- 4,4	211 410	- 1,3	3,4
Ausland	2 083	- 8,6	10 787	1,1	5,2
Oberschönau, Kurort	1 789	- 12,1	4 437	- 23,3	2,5
Deutschland	1 789	- 12,1	4 437	- 23,3	2,5
Ausland	-	-	-	-	-
Schmalkalden, Kurort, Stadt	7 791	0,6	17 666	6,6	2,3
Deutschland	7 664	1,4	17 265	7,6	2,3
Ausland	127	- 31,7	401	- 24,3	3,2
Steinbach-Hallenberg, Kurort, Stadt	1 582	- 5,6	5 606	2,3	3,5
Deutschland	1 423	- 5,8	4 501	- 2,7	3,2
Ausland	159	- 3,0	1 105	28,9	6,9
Trusetal	986	- 13,5	3 084	- 18,2	3,1
Deutschland	973	- 14,1	3 046	- 18,4	3,1
Ausland	13	85,7	38	2,7	2,9
Zella-Mehlis, Stadt	5 313	10,8	12 459	2,0	2,3
Deutschland	5 171	8,4	12 071	- 0,4	2,3
Ausland	142	x	388	x	2,7
Grabfeld	482	- 29,6	809	- 32,3	1,7
Deutschland	447	- 33,6	716	- 39,2	1,6
Ausland	35	191,7	93	x	2,7
Gotha					
Friedrichroda, Stadt	67 991	- 1,4	231 606	1,4	3,4
Deutschland	65 793	- 1,8	224 233	1,7	3,4
Ausland	2 198	14,2	7 373	- 5,8	3,4
Georgenthal/Thür. Wald	6 656	22,3	12 877	16,1	1,9
Deutschland	5 391	22,2	8 065	10,6	1,5
Ausland	1 265	22,3	4 812	26,5	3,8
Gotha, Stadt	34 062	7,2	84 550	0,6	2,5
Deutschland	31 984	9,0	80 032	7,9	2,5
Ausland	2 078	- 14,7	4 518	- 54,3	2,2
Luisenthal	8 210	14,5	20 499	11,3	2,5
Deutschland	7 776	13,6	19 421	10,3	2,5
Ausland	434	32,7	1 078	35,3	2,5

1) Mai 2010 bis Oktober 2010

Noch: 21. Ankünfte, Übernachtungen und Aufenthaltsdauer der Gäste in Beherbergungsstätten
nach ausgewählten Gemeinden und dem ständigen Wohnsitz der Gäste (ohne Camping)

Landkreis Gemeinde Ständiger Wohnsitz der Gäste	Sommerhalbjahr ¹⁾				
	Ankünfte		Übernachtungen		durchschnittliche Aufenthaltsdauer
	insgesamt	Veränderung gegenüber dem Vorjahreszeitraum	insgesamt	Veränderung gegenüber dem Vorjahreszeitraum	
	Anzahl	%	Anzahl	%	Tage
Noch: Gotha					
Tabarz/Thür. Wald	19 423	- 3,6	111 647	- 7,0	5,7
Deutschland	18 763	- 5,2	109 928	- 7,7	5,9
Ausland	660	84,4	1 719	92,1	2,6
Tambach-Dietharz/Thür. Wald, Stadt	5 313	- 17,0	14 219	- 17,7	2,7
Deutschland	5 256	- 3,9	14 008	- 3,6	2,7
Ausland	57	- 93,9	211	- 92,3	3,7
Waltershausen, Stadt	2 789	8,7	6 693	2,9	2,4
Deutschland	2 579	6,2	6 186	- 0,6	2,4
Ausland	210	53,3	507	79,8	2,4
Leinatal	1 913	30,0	7 829	0,8	4,1
Deutschland	1 683	33,0	5 516	- 3,6	3,3
Ausland	230	11,7	2 313	13,3	10,1
Emsetal	3 992	4,9	12 369	11,8	3,1
Deutschland	3 800	1,7	11 960	9,9	3,1
Ausland	192	174,3	409	132,4	2,1
Drei Gleichen	2 600	18,0	3 612	- 4,6	1,4
Deutschland	2 486	19,8	3 363	- 3,9	1,4
Ausland	114	- 10,9	249	- 12,6	2,2
Nesse-Apfelstädt	13 244	8,0	23 761	2,3	1,8
Deutschland	11 727	6,9	20 912	- 1,1	1,8
Ausland	1 517	17,1	2 849	36,3	1,9
Sömmerda					
Kölleda, Stadt	2 817	14,8	5 824	21,2	2,1
Deutschland	2 708	18,1	5 586	24,5	2,1
Ausland	109	- 32,3	238	- 25,4	2,2
Sömmerda, Stadt	3 950	6,0	6 637	- 15,7	1,7
Deutschland	3 901	9,5	6 473	- 13,0	1,7
Ausland	49	- 70,1	164	- 61,4	3,3
Hildburghausen					
Eisfeld, Stadt	3 529	32,2	10 198	39,4	2,9
Deutschland	2 614	20,6	6 641	19,8	2,5
Ausland	915	82,3	3 557	100,6	3,9
Hildburghausen, Stadt	1 702	- 22,4	2 965	- 25,0	1,7
Deutschland	1 652	- 19,6	2 874	- 20,2	1,7
Ausland	50	- 63,5	91	- 74,1	1,8
Römhild, Stadt	3 032	17,9	5 815	12,0	1,9
Deutschland	2 972	17,2	5 747	11,7	1,9
Ausland	60	62,2	68	47,8	1,1
Sachsenbrunn	2 672	13,7	6 018	9,6	2,3
Deutschland	2 631	13,8	5 748	7,6	2,2
Ausland	41	5,1	270	82,4	6,6
Schleusingen, Stadt	2 607	- 2,3	4 856	- 2,9	1,9
Deutschland	2 500	- 0,9	4 656	- 2,4	1,9
Ausland	107	- 26,2	200	- 13,0	1,9
St.Kilian	4 561	- 4,3	11 917	- 24,5	2,6
Deutschland	4 053	- 6,3	10 418	- 14,7	2,6
Ausland	508	15,2	1 499	- 58,1	3,0

Noch: 21. Ankünfte, Übernachtungen und Aufenthaltsdauer der Gäste in Beherbergungsstätten
nach ausgewählten Gemeinden und dem ständigen Wohnsitz der Gäste (ohne Camping)

Landkreis Gemeinde Ständiger Wohnsitz der Gäste	Sommerhalbjahr ¹⁾				
	Ankünfte		Übernachtungen		durchschnittliche Aufenthaltsdauer
	insgesamt	Veränderung gegenüber dem Vorjahreszeitraum	insgesamt	Veränderung gegenüber dem Vorjahreszeitraum	
	Anzahl	%	Anzahl	%	Tage
Noch: Hildburghausen					
Themar, Stadt	1 479	12,6	2 358	7,3	1,6
Deutschland	1 464	13,8	2 343	8,6	1,6
Ausland	15	- 42,3	15	- 62,5	1,0
Masserberg	39 528	1,9	161 934	2,8	4,1
Deutschland	38 537	1,0	159 897	2,5	4,1
Ausland	991	54,8	2 037	40,5	2,1
Ilm-Kreis					
Altenfeld	677	62,7	2 381	32,9	3,5
Deutschland	666	62,4	2 150	33,5	3,2
Ausland	11	83,3	231	28,3	21,0
Arnstadt, Stadt	18 249	2,3	38 863	- 2,7	2,1
Deutschland	16 913	3,8	36 011	2,3	2,1
Ausland	1 336	- 13,4	2 852	- 40,2	2,1
Elgersburg	3 343	- 9,2	7 874	- 13,7	2,4
Deutschland	3 261	- 9,6	7 648	- 14,7	2,3
Ausland	82	13,9	226	49,7	2,8
Frankenhain	3 003	- 2,3	8 926	6,1	3,0
Deutschland	2 440	4,2	6 889	3,6	2,8
Ausland	563	- 23,1	2 037	15,5	3,6
Frauenwald	4 246	- 18,8	13 840	- 2,4	3,3
Deutschland	4 234	- 18,7	13 755	- 2,2	3,2
Ausland	12	- 36,8	85	- 20,6	7,1
Gehlbürg	2 218	- 2,3	7 196	- 4,2	3,2
Deutschland	2 204	- 2,7	7 114	- 4,8	3,2
Ausland	14	180,0	82	110,3	5,9
Geraberg	1 907	14,4	6 810	11,1	3,6
Deutschland	1 898	14,1	6 788	11,2	3,6
Ausland	9	125,0	22	- 21,4	2,4
Großbreitenbach, Stadt	1 327	11,0	5 796	7,5	4,4
Deutschland	1 320	11,4	5 747	7,8	4,4
Ausland	7	- 30,0	49	- 18,3	7,0
Ilmenau, Stadt	29 238	10,6	64 782	3,5	2,2
Deutschland	27 070	11,9	58 091	6,1	2,1
Ausland	2 168	- 2,9	6 691	- 14,6	3,1
Neustadt am Rennsteig	7 497	- 8,9	27 509	- 10,7	3,7
Deutschland	7 191	- 11,3	25 867	- 13,6	3,6
Ausland	306	148,8	1 642	88,3	5,4
Schmiedefeld am Rennsteig	4 401	1,6	12 743	3,6	2,9
Deutschland	4 367	1,3	12 554	3,2	2,9
Ausland	34	54,5	189	30,3	5,6
Stützerbach	759	14,3	1 971	30,4	2,6
Deutschland	743	13,8	1 936	29,3	2,6
Ausland	16	45,5	35	133,3	2,2
Wachsenburggemeinde	1 410	19,6	2 473	18,6	1,8
Deutschland	1 394	18,7	2 444	18,1	1,8
Ausland	16	220,0	29	81,3	1,8

Noch: 21. Ankünfte, Übernachtungen und Aufenthaltsdauer der Gäste in Beherbergungsstätten
nach ausgewählten Gemeinden und dem ständigen Wohnsitz der Gäste (ohne Camping)

Landkreis Gemeinde Ständiger Wohnsitz der Gäste	Sommerhalbjahr ¹⁾				
	Ankünfte		Übernachtungen		durchschnittliche Aufenthaltsdauer
	insgesamt	Veränderung gegenüber dem Vorjahreszeitraum	insgesamt	Veränderung gegenüber dem Vorjahreszeitraum	
	Anzahl	%	Anzahl	%	Tage
Noch: Ilm-Kreis					
Wipfratal	1 903	9,0	4 674	8,3	2,5
Deutschland	1 903	9,1	4 674	8,3	2,5
Ausland	-	x	-	x	-
Ilmtal	6 011	28,4	13 217	20,3	2,2
Deutschland	5 889	28,1	12 907	20,4	2,2
Ausland	122	41,9	310	16,1	2,5
Weimarer Land					
Apolda, Stadt	14 824	9,9	32 099	16,0	2,2
Deutschland	13 883	9,1	30 010	17,2	2,2
Ausland	941	22,8	2 089	0,3	2,2
Bad Berka, Stadt	8 858	0,4	72 139	- 2,5	8,1
Deutschland	8 731	0,9	71 768	- 2,6	8,2
Ausland	127	- 24,4	371	0,3	2,9
Bad Sulza, Stadt	24 553	10,8	118 796	6,3	4,8
Deutschland	24 375	11,2	118 175	6,7	4,8
Ausland	178	- 20,9	621	- 37,0	3,5
Mönchenholzhausen	3 974	- 1,7	9 115	0,9	2,3
Deutschland	3 954	- 2,2	9 035	0,0	2,3
Ausland	20	x	80	x	4,0
Nohra	6 725	- 13,3	11 561	- 3,7	1,7
Deutschland	5 929	- 13,6	10 416	- 2,9	1,8
Ausland	796	- 10,8	1 145	- 10,2	1,4
Sonneberg					
Effelder-Rauenstein	1 177	- 18,5	4 712	- 44,6	4,0
Deutschland	1 027	- 21,7	3 954	- 51,3	3,9
Ausland	150	12,8	758	97,4	5,1
Lauscha, Stadt	2 369	- 8,3	6 168	- 12,6	2,6
Deutschland	2 247	- 10,0	5 951	- 13,4	2,6
Ausland	122	41,9	217	19,2	1,8
Neuhaus am Rennweg, Stadt	6 551	11,1	12 939	7,2	2,0
Deutschland	6 378	12,3	12 601	8,1	2,0
Ausland	173	- 19,9	338	- 18,0	2,0
Neuhaus-Schierschnitz	1 339	- 8,2	11 846	- 11,0	8,8
Deutschland	1 310	- 6,1	11 790	- 10,4	9,0
Ausland	29	- 54,0	56	- 63,4	1,9
Schalkau, Stadt	3 056	42,4	11 375	52,9	3,7
Deutschland	2 821	33,8	8 779	26,7	3,1
Ausland	235	x	2 596	x	11,0
Siegmundsburg	1 203	4,0	3 362	57,6	2,8
Deutschland	1 160	0,3	3 150	47,7	2,7
Ausland	43	x	212	x	4,9
Sonneberg, Stadt	9 845	- 0,8	21 730	- 1,5	2,2
Deutschland	9 680	- 1,0	21 312	- 1,8	2,2
Ausland	165	12,2	418	12,7	2,5
Steinach, Stadt	1 855	27,8	3 777	13,0	2,0
Deutschland	1 802	27,2	3 578	9,5	2,0
Ausland	53	55,9	199	165,3	3,8

Noch: 21. Ankünfte, Übernachtungen und Aufenthaltsdauer der Gäste in Beherbergungsstätten
nach ausgewählten Gemeinden und dem ständigen Wohnsitz der Gäste (ohne Camping)

Landkreis Gemeinde Ständiger Wohnsitz der Gäste	Sommerhalbjahr ¹⁾				
	Ankünfte		Übernachtungen		durchschnittliche Aufenthaltsdauer
	insgesamt	Veränderung gegenüber dem Vorjahreszeitraum	insgesamt	Veränderung gegenüber dem Vorjahreszeitraum	
	Anzahl	%	Anzahl	%	Tage
Saalfeld-Rudolstadt					
Bad Blankenburg, Stadt	17 837	6,2	41 010	2,7	2,3
Deutschland	17 611	6,0	40 041	1,8	2,3
Ausland	226	27,7	969	60,4	4,3
Cursdorf	2 491	1,5	6 807	7,1	2,7
Deutschland	2 450	-	6 668	5,1	2,7
Ausland	41	x	139	x	3,4
Königsee, Stadt	2 611	18,6	5 512	14,7	2,1
Deutschland	2 561	17,4	5 391	13,6	2,1
Ausland	50	150,0	121	101,7	2,4
Lehesten, Stadt	1 317	- 13,9	1 888	- 19,5	1,4
Deutschland	1 315	- 13,8	1 886	- 19,4	1,4
Ausland	2	- 50,0	2	- 50,0	1,0
Meura	920	- 0,8	3 419	- 0,8	3,7
Deutschland	918	- 0,1	3 409	- 0,8	3,7
Ausland	2	- 75,0	10	25,0	5,0
Meuselbach-Schwarzühle	1 880	4,4	6 312	8,9	3,4
Deutschland	1 834	4,3	6 217	9,4	3,4
Ausland	46	9,5	95	- 13,6	2,1
Oberweißbach/Thür. Wald, Stadt	1 612	38,4	3 832	30,3	2,4
Deutschland	1 593	40,7	3 786	32,8	2,4
Ausland	19	- 42,4	46	- 48,9	2,4
Rudolstadt, Stadt	14 600	1,4	33 806	- 0,6	2,3
Deutschland	14 215	1,1	32 832	0,8	2,3
Ausland	385	13,6	974	- 31,2	2,5
Saalfeld/Saale, Stadt	15 992	- 5,1	59 510	- 3,2	3,7
Deutschland	15 227	- 6,0	57 869	- 3,8	3,8
Ausland	765	17,3	1 641	23,6	2,1
Schwarzburg	5 576	- 5,4	15 681	- 2,2	2,8
Deutschland	5 566	- 5,2	15 642	- 2,2	2,8
Ausland	10	- 58,3	39	30,0	3,9
Sitzendorf	2 102	- 64,0	8 383	- 67,2	4,0
Deutschland	2 062	- 64,5	8 231	- 67,5	4,0
Ausland	40	-	152	- 42,0	3,8
Leutenberg, Stadt	3 643	- 7,9	10 030	- 2,3	2,8
Deutschland	3 601	- 8,3	9 939	- 2,6	2,8
Ausland	42	55,6	91	49,2	2,2
Saalfelder Höhe	11 018	6,7	31 856	5,2	2,9
Deutschland	10 891	6,6	30 668	6,0	2,8
Ausland	127	19,8	1 188	- 11,7	9,4
Uhstädt-Kirchhasel	6 507	9,7	23 585	5,4	3,6
Deutschland	6 496	15,8	23 558	7,6	3,6
Ausland	11	- 96,6	27	- 94,4	2,5

1) Mai 2010 bis Oktober 2010

Noch: 21. Ankünfte, Übernachtungen und Aufenthaltsdauer der Gäste in Beherbergungsstätten
nach ausgewählten Gemeinden und dem ständigen Wohnsitz der Gäste (ohne Camping)

Landkreis Gemeinde Ständiger Wohnsitz der Gäste	Sommerhalbjahr ¹⁾				
	Ankünfte		Übernachtungen		durchschnittliche Aufenthaltsdauer
	insgesamt	Veränderung gegenüber dem Vorjahreszeitraum	insgesamt	Veränderung gegenüber dem Vorjahreszeitraum	
	Anzahl	%	Anzahl	%	Tage
Noch: Saalfeld-Rudolstadt					
Unterwellenborn	4 563	- 10,0	11 130	- 6,5	2,4
Deutschland	4 526	- 9,7	11 030	- 6,5	2,4
Ausland	37	- 32,7	100	- 4,8	2,7
Saale-Holzland-Kreis					
Bad Klosterlausnitz	7 807	14,1	100 494	1,1	12,9
Deutschland	7 540	15,8	100 155	1,2	13,3
Ausland	267	- 19,1	339	- 22,1	1,3
Eisenberg, Stadt	5 867	7,3	13 085	- 4,5	2,2
Deutschland	5 827	8,7	12 970	- 2,7	2,2
Ausland	40	- 63,0	115	- 68,5	2,9
Hermsdorf, Stadt	2 292	2,6	3 210	- 1,3	1,4
Deutschland	2 064	1,5	2 949	- 3,4	1,4
Ausland	228	14,6	261	31,2	1,1
Seitenroda	796	- 9,8	1 684	- 5,0	2,1
Deutschland	794	- 9,7	1 682	- 4,9	2,1
Ausland	2	- 33,3	2	- 33,3	1,0
Stadtroda, Stadt	2 556	14,7	4 852	40,4	1,9
Deutschland	2 401	13,2	4 556	40,7	1,9
Ausland	155	44,9	296	35,8	1,9
Saale-Orla-Kreis					
Breitenhain	254	- 8,0	837	- 10,0	3,3
Deutschland	254	- 6,6	837	- 7,6	3,3
Ausland	-	x	-	x	-
Hirschberg, Stadt	5 134	46,8	6 193	54,1	1,2
Deutschland	3 330	66,3	4 118	64,0	1,2
Ausland	1 804	20,7	2 075	37,7	1,2
Bad Lobenstein, Stadt	5 112	- 9,9	38 834	- 1,3	7,6
Deutschland	5 091	- 8,1	38 805	- 0,9	7,6
Ausland	21	- 84,6	29	- 84,2	1,4
Neustadt an der Orla, Stadt	4 670	14,8	6 446	22,7	1,4
Deutschland	4 486	17,2	6 166	25,1	1,4
Ausland	184	- 23,3	280	- 14,4	1,5
Pößneck, Stadt	2 109	- 6,6	3 359	- 2,3	1,6
Deutschland	2 062	- 7,1	3 281	- 2,5	1,6
Ausland	47	20,5	78	9,9	1,7
Schleiz, Stadt	2 743	20,3	3 957	14,0	1,4
Deutschland	1 734	13,6	2 621	13,4	1,5
Ausland	1 009	33,8	1 336	15,3	1,3
Triptis, Stadt	3 425	- 3,3	9 646	29,7	2,8
Deutschland	2 985	- 6,4	8 957	29,8	3,0
Ausland	440	25,0	689	28,3	1,6
Ziegenrück, Stadt	6 384	11,1	17 407	1,7	2,7
Deutschland	5 504	5,6	15 219	1,5	2,8
Ausland	880	65,7	2 188	2,8	2,5
Krölpa	1 444	9,7	4 120	- 13,2	2,9
Deutschland	1 444	9,7	4 120	- 13,2	2,9
Ausland	-	-	-	-	-

Noch: 21. Ankünfte, Übernachtungen und Aufenthaltsdauer der Gäste in Beherbergungsstätten
nach ausgewählten Gemeinden und dem ständigen Wohnsitz der Gäste (ohne Camping)

Landkreis Gemeinde Ständiger Wohnsitz der Gäste	Sommerhalbjahr ¹⁾				
	Ankünfte		Übernachtungen		durchschnittliche Aufenthaltsdauer
	insgesamt	Veränderung gegenüber dem Vorjahreszeitraum	insgesamt	Veränderung gegenüber dem Vorjahreszeitraum	
	Anzahl	%	Anzahl	%	Tage
Noch: Saale-Orla-Kreis					
Wurzbach, Stadt	9 065	2,2	32 249	- 6,6	3,6
Deutschland	8 980	1,7	31 994	- 7,0	3,6
Ausland	85	136,1	255	133,9	3,0
Remptendorf	1 080	- 17,5	11 154	- 22,2	10,3
Deutschland	1 074	- 16,4	11 138	- 22,1	10,4
Ausland	6	- 75,0	16	- 50,0	2,7
Saalburg-Ebersdorf, Stadt	15 019	34,5	41 686	37,3	2,8
Deutschland	14 645	34,1	41 142	37,0	2,8
Ausland	374	50,8	544	64,8	1,5
Greiz					
Berga/Elster, Stadt	2 036	7,4	6 898	11,7	3,4
Deutschland	1 993	6,6	6 810	12,4	3,4
Ausland	43	65,4	88	- 23,5	2,0
Greiz, Stadt	6 324	- 11,8	12 832	- 6,8	2,0
Deutschland	6 068	- 12,6	11 682	- 11,1	1,9
Ausland	256	13,8	1 150	85,8	4,5
Weida, Stadt	2 746	38,4	4 061	8,6	1,5
Deutschland	2 746	40,6	4 061	11,3	1,5
Ausland	-	x	-	x	-
Zeulenroda-Triebes, Stadt	12 109	12,3	22 650	14,6	1,9
Deutschland	11 427	11,0	19 707	6,1	1,7
Ausland	682	39,2	2 943	149,8	4,3
Altenburger Land					
Altenburg, Stadt	20 071	- 1,4	45 079	3,5	2,2
Deutschland	17 775	5,7	37 873	14,6	2,1
Ausland	2 296	- 35,1	7 206	- 31,4	3,1
Meuselwitz, Stadt	1 242	21,6	2 451	15,1	2,0
Deutschland	1 224	21,9	2 380	17,4	1,9
Ausland	18	5,9	71	- 30,4	3,9
Schmölln, Stadt	3 537	13,4	5 792	18,3	1,6
Deutschland	3 417	14,3	5 357	16,6	1,6
Ausland	120	- 7,7	435	44,0	3,6

1) Mai 2010 bis Oktober 2010

Reisegebiete in Thüringen

