



Statistischer Bericht

G IV - m 11 / 10

Gäste und Übernachtungen in Thüringen November 2010

Bestell - Nr. 07 401

Zeichenerklärung

- 0 weniger als die Hälfte von 1 in der letzten besetzten Stelle, jedoch mehr als nichts
- nichts vorhanden (genau Null)
- . Zahlenwert unbekannt oder geheim zu halten
- ... Angabe fällt später an
- / Zahlenwert nicht sicher genug
- x Tabellenfach gesperrt, weil Aussage nicht sinnvoll
- () Aussagewert eingeschränkt
- r berichtigte Zahl
- p vorläufige Zahl

Anmerkung: Abweichungen in den Summen erklären sich aus dem Runden von Einzelwerten.

Herausgeber:

Thüringer Landesamt für Statistik
Europaplatz 3, 99091 Erfurt
Postfach 90 01 63, 99104 Erfurt

Telefon: 0361 37-84642/84647
Telefax: 0361 37-84699
Internet: www.statistik.thueringen.de
E-Mail: auskunft@statistik.thueringen.de

Auskunft erteilt:

Referat: Handel, Gastgewerbe, Beherbergung,
Gewerbeanzeigen, Insolvenzen, Unternehmensregister
Umweltökonomische Gesamtrechnungen

Telefon: 0361 37-84445

Herausgegeben im März 2011

Heft-Nr.: 74 / 11
Preis: 6,25 EUR

© Thüringer Landesamt für Statistik, Erfurt, 2011

Für nichtgewerbliche Zwecke sind Vervielfältigung und unentgeltliche Verbreitung, auch auszugsweise, mit Quellenangabe gestattet. Die Verbreitung, auch auszugsweise, über elektronische Systeme/Datenträger bedarf der vorherigen Zustimmung. Alle übrigen Rechte bleiben vorbehalten.

Inhaltsverzeichnis

	Seite
Vorbemerkungen	3
Tabellen	
1. Geöffnete Beherbergungsstätten, angebotene Gästebetten, Kapazitätsauslastung, Ankünfte, Übernachtungen und durchschnittliche Aufenthaltsdauer nach Monaten der Jahre 2008 bis 2010 (ohne Camping)	10
2. Ankünfte, Übernachtungen und Aufenthaltsdauer der Gäste in Beherbergungsbetrieben (einschl. Camping) nach Betriebsarten und dem ständigen Wohnsitz der Gäste	11
3. Ankünfte, Übernachtungen und Aufenthaltsdauer der Gäste in Beherbergungsstätten nach Herkunftsländern (ohne Camping)	12
4. Ankünfte, Übernachtungen und Aufenthaltsdauer der Gäste auf Campingplätzen nach Herkunftsländern	13
5. Ankünfte, Übernachtungen und Aufenthaltsdauer der Gäste in Beherbergungsbetrieben (einschl. Camping) nach Reisegebieten und dem ständigen Wohnsitz der Gäste	14
6. Ankünfte, Übernachtungen und Aufenthaltsdauer der Gäste in Beherbergungsstätten nach Gemeindegruppen und dem ständigen Wohnsitz der Gäste (ohne Camping)	15
7. Ankünfte, Übernachtungen und Aufenthaltsdauer der Gäste in Beherbergungsstätten nach Kreisen und dem ständigen Wohnsitz der Gäste (ohne Camping)	16
8. Ankünfte, Übernachtungen und Aufenthaltsdauer der Gäste in Beherbergungsstätten nach Kreisen, ausgewählten Betriebsarten und dem ständigen Wohnsitz der Gäste (ohne Camping)	18
9. Ankünfte, Übernachtungen und Aufenthaltsdauer der Gäste in Beherbergungsstätten nach ausgewählten Gemeinden und dem ständigen Wohnsitz der Gäste (ohne Camping)	22
10. Ankünfte, Übernachtungen und Aufenthaltsdauer der Gäste in Beherbergungsstätten in Städten des Vereins Städtetourismus in Thüringen e.V. (ohne Camping)	31
11. Beherbergungsstätten, angebotene Gästebetten und Kapazitätsauslastung nach Betriebsarten sowie Campingplätze	33
12. Beherbergungsstätten, angebotene Gästebetten und Kapazitätsauslastung nach Reisegebieten sowie Campingplätze	34
13. Beherbergungsstätten, angebotene Gästebetten und Kapazitätsauslastung nach Gemeindegruppen (ohne Camping)	34
14. Beherbergungsstätten, angebotene Gästebetten und Kapazitätsauslastung nach Kreisen (ohne Camping)	35
15. Beherbergungsstätten, angebotene Gästebetten und Kapazitätsauslastung nach Kreisen und ausgewählten Betriebsarten	36
16. Beherbergungsstätten, angebotene Gästebetten und Kapazitätsauslastung nach ausgewählten Gemeinden (ohne Camping)	39
17. Beherbergungsstätten, angebotene Gästebetten und Kapazitätsauslastung in Städten des Vereins Städtetourismus in Thüringen e.V.	42

Grafiken

1. Ankünfte und Übernachtungen in Beherbergungsstätten 2008 bis 2010 nach Monaten (ohne Camping) 6
2. Übernachtungen in Beherbergungsstätten und auf Campingplätzen im November 2010 nach Betriebsarten 6
3. Übernachtungen in Beherbergungsstätten und auf Campingplätzen im November 2010 nach Reisegebieten 7
4. Veränderung der Ankünfte und Übernachtungen gegenüber dem Vorjahresmonat im November 2010 nach Reisegebieten in Prozent (einschl. Camping) 7
5. Ankünfte und Übernachtungen in Beherbergungsstätten (ohne Camping) im November 2010 nach ausgewählten Herkunftsländern der Gäste 8
6. Ankünfte und Übernachtungen in Beherbergungsstätten (ohne Camping) im November 2010 nach Kreisen 9

Karte

- Reisegebiete in Thüringen 43

Vorbemerkungen

Rechtsgrundlage

Rechtsgrundlage für die Erhebung ist das Gesetz zur Neuordnung der Statistik über die Beherbergung im Reiseverkehr (Beherbergungsstatistikgesetz - BeherbStatG) vom 22. Mai 2002 (BGBl. I S. 1642), zuletzt geändert durch Artikel 8 des Gesetzes vom 17. März 2008 (BGBl. I S. 399), in Verbindung mit dem Gesetz über die Statistik für Bundeszwecke (Bundesstatistikgesetz - BStatG) vom 22. Januar 1987 (BGBl. I S. 462, 565), zuletzt geändert durch Artikel 3 des Gesetzes vom 7. September 2007 (BGBl. I S. 2246).

Erhebungsmerkmale

Erhebungsmerkmale der monatlichen Bundesstatistik sind Ankünfte und Übernachtungen von Gästen im Reiseverkehr; bei Gästen mit Wohnsitz außerhalb der Bundesrepublik Deutschland wird auch das Herkunftsland erfragt. Außerdem werden die Anzahl der im Berichtsmontat angebotenen Gästebetten sowie die Anzahl der Stellplätze auf Campingplätzen erhoben. Bei Hotels, Hotels garnis, Gasthöfen und Pensionen wird jeweils zum 31. Juli eines Jahres die Anzahl der Gästezimmer erfasst.

Betriebskreis

Auskunftspflichtig sind alle Inhaber bzw. Leiter von Beherbergungsstätten mit neun und mehr Gästebetten, unabhängig davon, ob die Beherbergung Hauptzweck (z. B. Hotels, Pensionen) oder nur Nebenzweck des Betriebes (z. B. bei Heilstätten, Sanatorien) ist.

Hinweise

Seit dem Berichtsmonat Januar 2009 wurde auch bei der Monatserhebung im Tourismus die **neue Klassifikation der Wirtschaftszweige 2008 (WZ 2008)** eingeführt. Dies wirkt sich beim Nachweis nach Betriebsarten aus: Die Schulungsheime (bisher in der Betriebsart Erholungs-, Ferien- und Schulungsheime eingeordnet) bilden mit der Einführung der WZ 2008 eine gesonderte Betriebsart. Zusammen mit den Vorsorge- und Rehabilitationskliniken ergeben sie die Betriebsartengruppe der "Sonstigen tourismusrelevanten Unterkünfte". Diese umfasst alle Betriebsarten, die nicht zum Beherbergungsgewerbe im Sinne der WZ 2008 gehören, die also weder den Hotels, Gasthöfen, Pensionen, den Ferienunterkünften und ähnlichen Beherbergungsstätten noch den Campingplätzen zugeordnet werden. Bei den Vorsorge- und Rehabilitationskliniken wurden mit Einführung der WZ 2008 die stationären Einrichtungen der psychosozialen Betreuung, Suchtbekämpfung u. A. aus der Berichtspflicht entlassen. Die Schullandheime werden bei den Jugendherbergen und Hütten eingruppiert. Die Boardinghouses sind keine eigenständige Betriebsart mehr, sondern werden den Hotels zugeordnet.

Der Aufbau der Tabellen mit Angaben zu den Kapazitäten wurde vereinfacht. Mit den Angaben zum Merkmal "Auslastung" in diesen Tabellen ist stets die europaweit einheitlich definierte "Nettoauslastung" gemeint. Sie bezieht sich auf die verfügbaren, das heißt die tatsächlich angebotenen Kapazitäten in den im jeweiligen Berichtszeitraum geöffneten Betrieben.

Alle Angaben für das Jahr 2010 beziehen sich auf den aktuellen Gebietsstand des Berichtsmonates. Für die Berechnung der Entwicklung gegenüber dem Vorjahr werden bei Änderungen zum Gebietsstand die Angaben des Vorjahres auf den aktuellen Gebietsstand umgerechnet.

Sind in einer Betriebsart bzw. einem Kreis oder einer Gemeinde weniger als drei geöffnete Beherbergungseinrichtungen/ Campingplätze vorhanden oder meldet bei mehr als zwei geöffneten Betrieben nur einer Gäste- und Übernachtungszahlen (übrige Betriebe haben keine Gäste und Übernachtungen), so sind entsprechend den Bestimmungen der statistischen Geheimhaltung die Angaben zu diesen Betrieben nicht auszuweisen, jedoch in den Summen zu berücksichtigen. Die Veröffentlichung der Anzahl dieser Betriebe ist zulässig, wenn keine weiteren Daten bekannt gemacht werden. Ferner ist sicherzustellen, dass geheim zu haltende Angaben nicht durch Differenzbildung errechnet werden können.

Definitionen und Begriffserläuterungen

Erhebungs- und Darstellungsmerkmale

Beherbergung im Reiseverkehr: Unterbringung von Personen, die sich nicht länger als ein Jahr ohne Unterbrechung an einem anderen Ort als ihrem gewöhnlichen Wohnsitz aufhalten. Der vorübergehende Ortswechsel kann durch Urlaub und Freizeit aber auch durch die Wahrnehmung privater und geschäftlicher Kontakte, den Besuch von Tagungen und Fortbildungsveranstaltungen, Maßnahmen zur Wiederherstellung der Gesundheit oder sonstige Gründe veranlasst sein.

Beherbergungsstätten: Betriebe, die nach Einrichtung und Zweckbestimmung dazu dienen, mehr als acht Gäste im Reiseverkehr gleichzeitig zu beherbergen, das heißt über mehr als acht Schlafgelegenheiten verfügen. Zu den Beherbergungsbetrieben zählen auch Unterkünfte, die die Gästebeherbergung nur als Nebenzweck betreiben.

Beherbergungsbetriebe: Beherbergungsstätten und Campingplätze (bei Campingplätzen wird ein Stellplatz mit vier Schlafgelegenheiten gleichgesetzt)

Gästezimmer: Als Gästezimmer gilt eine Einheit, die aus einem Raum oder einer Gruppe von Räumen besteht, die eine unteilbare Mieteinheit in einem Beherbergungsbetrieb bilden. Bei den Gästezimmern kann es sich um Einzel-, Doppel- oder Mehrbettzimmer handeln, je nachdem, ob sie zur dauerhaften Beherbergung von einer, zwei oder mehr Personen eingerichtet sind. Die Zahl der Gästezimmer wird einmal im Jahr zum Stichtag 31. Juli erhoben. Gezählt werden die an diesem Stichtag tatsächlich zur Beherbergung von Gästen zur Verfügung stehenden Gästezimmer. Zimmer, die von Mitarbeitern des Betriebes genutzt werden, zählen nicht als Gästezimmer. Ein Appartement ist eine spezielle Art von Gästezimmer. Es besteht aus einem oder mehreren Räumen mit Küche, separatem Bad und/oder Toilette.

Angebotene Betten/Schlafgelegenheiten: Anzahl der Betten und Schlafgelegenheiten, die am letzten Öffnungstag des Berichtsmonates zur Beherbergung von Gästen zur Verfügung standen. Die Anzahl der Betten/Schlafgelegenheiten entspricht dabei der Anzahl der Personen, die bei Normalbelegung gleichzeitig hätten übernachten können. Nicht berücksichtigt werden behelfsmäßige Schlafgelegenheiten (z. B. Schlafcouchen, Zustellbetten, Kinderbetten), bei deren Benutzung lediglich ein Aufschlag zum Übernachtungspreis berechnet wird. Im Campingbereich wird gemäß einer Vorgabe der Europäischen Kommission ein Stellplatz mit vier Betten gleichgesetzt.

Ankünfte: Anzahl von Gästen in einer Beherbergungsstätte, die im Berichtszeitraum ankamen und zum vorübergehenden Aufenthalt ein Gästebett belegten.

Übernachtungen: Anzahl der Übernachtungen von Gästen, die im Berichtszeitraum ankamen oder aus dem vorherigen Berichtszeitraum noch anwesend waren.

Durchschnittliche Aufenthaltsdauer: Die durchschnittliche Aufenthaltsdauer wird ermittelt, indem die Zahl der Übernachtungen durch die der Ankünfte geteilt wird. Sie kann zum Beispiel in Orten mit Vorsorge- und Rehabilitationskliniken rechnerisch höher sein als die Zahl der Kalendertage des Berichtszeitraums.

Durchschnittliche Auslastung: Die durchschnittliche Auslastung ist der rechnerische Wert, der die Inanspruchnahme der Schlafgelegenheiten in einem Berichtszeitraum ausdrückt. Die prozentuale Angabe wird ermittelt, indem die Zahl der Übernachtungen durch die so genannten „Bettentage“ geteilt wird. Letztere sind das Produkt aus angebotenen Schlafgelegenheiten und der Zahl der Tage, an denen ein Betrieb im Berichtszeitraum tatsächlich geöffnet hatte. Das Produkt beschreibt damit die im Berichtszeitraum angebotene Bettenkapazität.

Herkunftsländer: Für die Erfassung ist grundsätzlich der ständige Wohnsitz oder gewöhnliche Aufenthaltsort der Gäste maßgebend, nicht dagegen deren Staatsangehörigkeit bzw. Nationalität.

Winterhalbjahr/Sommerhalbjahr: Das Sommerhalbjahr umfasst in der amtlichen Tourismusstatistik den Zeitraum von Mai bis Oktober. Entsprechend werden die Monate November bis April dem Winterhalbjahr zugeordnet.

Gliederungsmerkmale

Reisegebiete: Gliederung nach nichtadministrativen Gebietseinheiten (ab 2006), die sich im Wesentlichen an naturräumliche Gegebenheiten anlehnen.

Gemeindegruppen: Zusammenfassung von Gemeinden/Teilen von Gemeinden nach Arten der aufgrund landesrechtlicher Vorschriften verliehenen staatlichen Anerkennung bzw. vorläufigen Anerkennung (z. B. als Mineral- und Moorbad, Luftkurort, Erholungsort). Gemeinden/Teile von Gemeinden ohne diese Anerkennung sind in der Gruppe "Sonstige Gemeinden" enthalten. Die Zuordnung erfolgt durch das Thüringer Ministerium für Wirtschaft, Arbeit und Technologie und wird jährlich abgestimmt.

Betriebsarten: Gruppierungen der Beherbergungsstätten auf der Grundlage der Systematik der Wirtschaftszweige:

1. Hotels, Gasthöfe und Pensionen

Hotels: Beherbergungsstätten, die jedermann zugänglich sind und in denen ein Restaurant - auch für Passanten - vorhanden ist sowie in der Regel weitere Einrichtungen oder Räume für unterschiedliche Zwecke (Konferenzen, Seminare, Sport, Freizeit, Erholung) zur Verfügung stehen.

Hotels garnis: Beherbergungsstätten, die jedermann zugänglich sind und in denen als Mahlzeit höchstens ein Frühstück angeboten wird.

Gasthöfe: Beherbergungsstätten, die jedermann zugänglich sind und in denen außer dem Gastraum in der Regel keine weiteren Aufenthaltsräume zur Verfügung stehen.

Pensionen: Beherbergungsstätten, die jedermann zugänglich sind und in denen Speisen und Getränke nur an Hausgäste abgegeben werden.

2. Ferienunterkünfte und ähnliche Beherbergungsstätten

Jugendherbergen und Hütten: Beherbergungsstätten mit in der Regel einfacher Ausstattung, vorzugsweise für Jugendliche oder Angehörige der sie tragenden Organisation (z.B. Wanderverein), in denen Speisen und Getränke in der Regel nur an Hausgäste abgegeben werden.

Erholungs- und Ferienheime: Beherbergungsstätten, die nur bestimmten Personenkreisen - z. B. Mitgliedern eines Vereins oder einer Organisation, Beschäftigten eines Unternehmens, Kindern, Müttern, Betreuten sozialer Einrichtungen - zugänglich sind und in denen Speisen und Getränke nur an Hausgäste abgegeben werden.

Ferienzentren: Beherbergungsstätten, die jedermann zugänglich sind und nach Einrichtung und Zweckbestimmung dazu dienen, wahlweise unterschiedliche Wohn- und Aufenthaltsmöglichkeiten sowie gleichzeitig Freizeiteinrichtungen in Verbindung mit Einkaufsmöglichkeiten und persönlichen Dienstleistungen zum vorübergehenden Aufenthalt anzubieten. Als Mindestausstattung gilt das Vorhandensein von Hotelunterkunft und anderen Wohngelegenheiten (auch mit Kochgelegenheit), einer Gaststätte, von Einkaufsmöglichkeiten zur Deckung des täglichen Bedarfs und des Freizeitbedarfs sowie von Einrichtungen für persönliche Dienstleistungen, z. B. Massageeinrichtungen, Solarium, Sauna, Friseur, und zur aktiven Freizeitgestaltung, z. B. Schwimmbad, Tennis-, Tischtennis-, Kleingolf-, Trimm-Dich-Anlagen.

Ferienhäuser, -wohnungen: Beherbergungsstätten, die jedermann zugänglich sind und in denen Speisen und Getränke nicht abgegeben werden, aber eine Kochgelegenheit vorhanden ist.

3. Camping

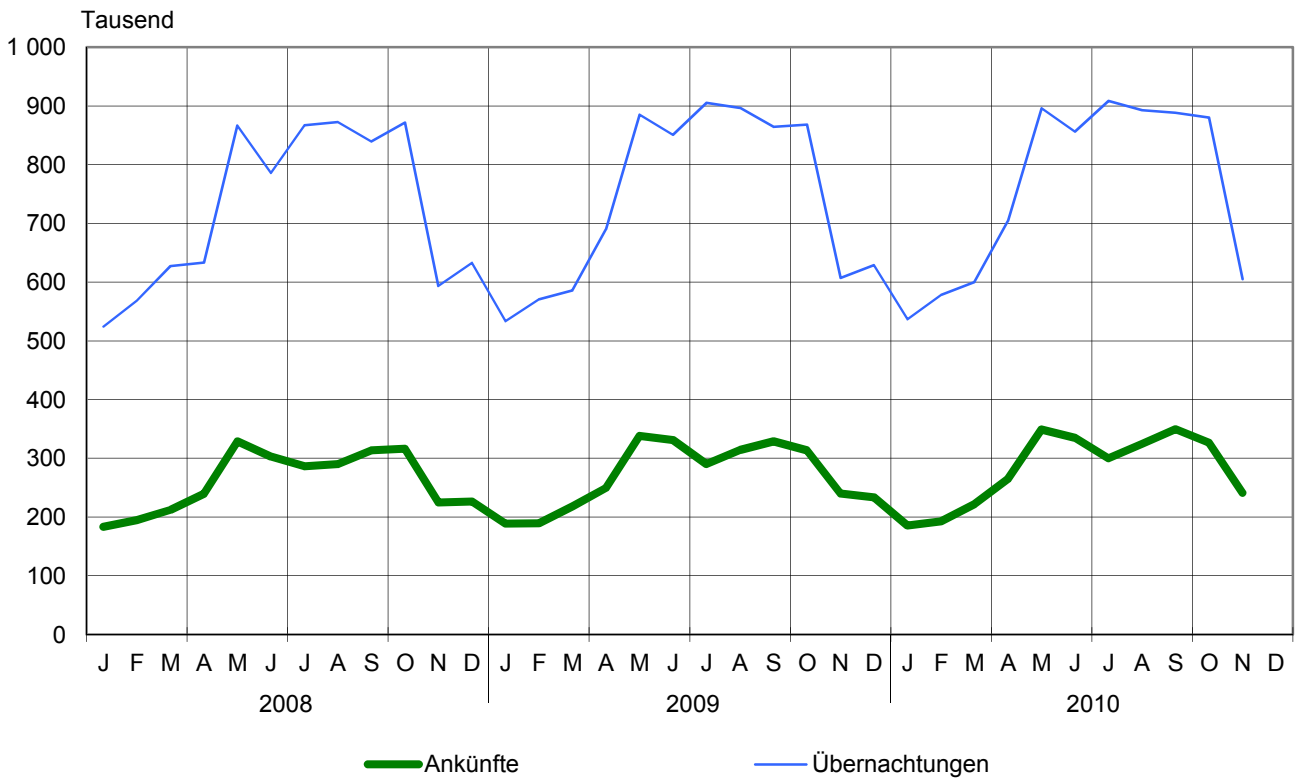
Campingplätze: Abgegrenzte Gelände, die jedermann zum vorübergehenden Aufstellen von mitgebrachten Wohnwagen, Wohnmobilen oder Zelten zugänglich sind. Im Rahmen der Monatershebung im Tourismus werden nur Campingplätze berücksichtigt, die Urlaubscamping anbieten, nicht aber so genannte Dauercampingplätze. Die Unterscheidung zwischen Urlaubs- oder Dauercamping knüpft an die vertraglich vereinbarte Dauer der Campingplatzbenutzung an. Im Urlaubscamping wird der Stellplatz in der Regel für die Dauer von Tagen oder Wochen gemietet, im Dauercamping dagegen zumeist auf Monats- oder Jahresbasis.

4. Sonstige tourismusrelevante Unterkünfte

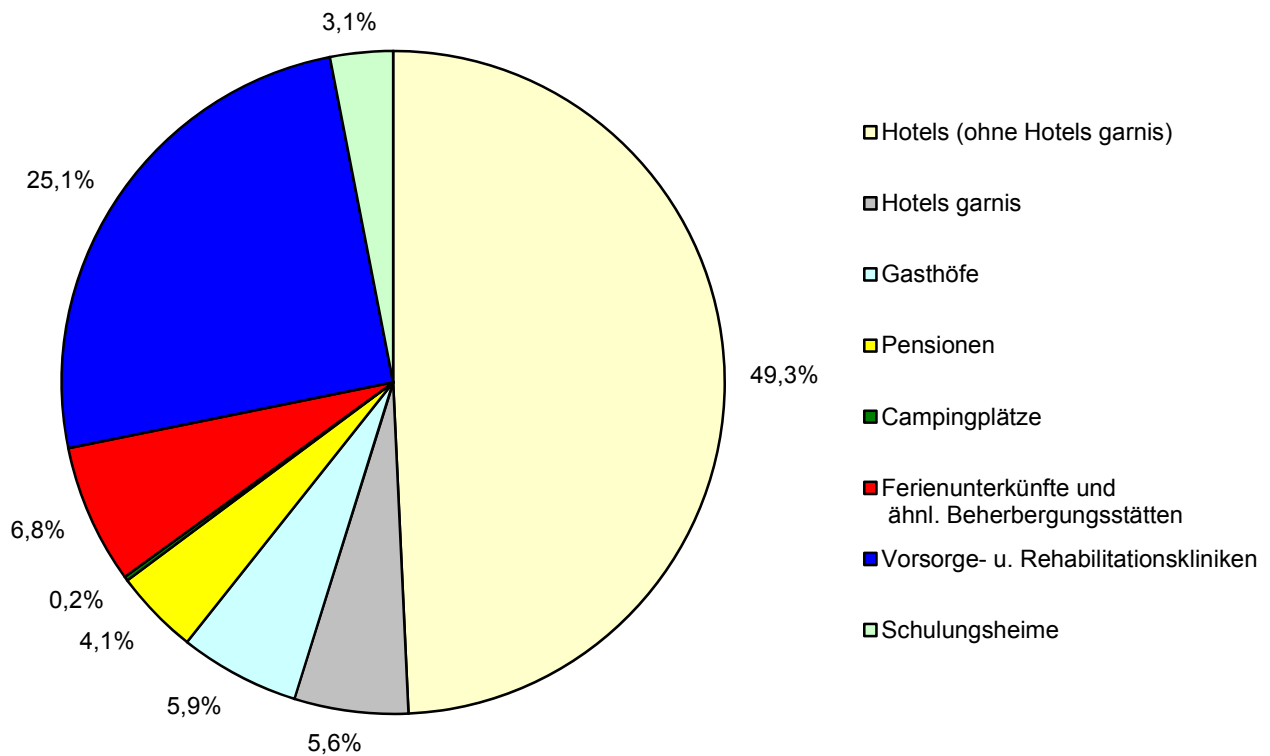
Vorsorge- und Rehabilitationskliniken: Beherbergungsstätten unter ärztlicher Leitung ausschließlich oder überwiegend für Kurgäste. Als Kurgäste gelten Personen, die sich am Ort aufgrund ärztlicher Verordnung vorübergehend aufhalten mit dem Ziel der Erhaltung oder Wiederherstellung ihrer Gesundheit oder ihrer Berufs- oder Arbeitsfähigkeit und die die allgemein angebotenen Kureinrichtungen außerhalb der Beherbergungsstätte in Anspruch nehmen. Hierzu zählen auch Kinderheilstätten, Sanatorien, Kur- und ähnliche Krankenhäuser (Fachabteilungen anderer Krankenhäuser). Im Unterschied zur Krankenhausstatistik werden Vorsorge- und Rehabilitationskliniken in der Beherbergungsstatistik nur dann erfasst, wenn die dort untergebrachten Personen überwiegend in der Lage sind, während des vorübergehenden Aufenthaltes den Anstaltsbereich zu verlassen und die gemeindlichen Fremdenverkehrseinrichtungen in Anspruch zu nehmen.

Schulungsheime: Beherbergungsstätten, die nach Einrichtung und Zweckbestimmung dazu dienen, Unterricht außerhalb des regulären Schul- und Hochschulsystems anzubieten und überwiegend der Erwachsenenbildung dienen.

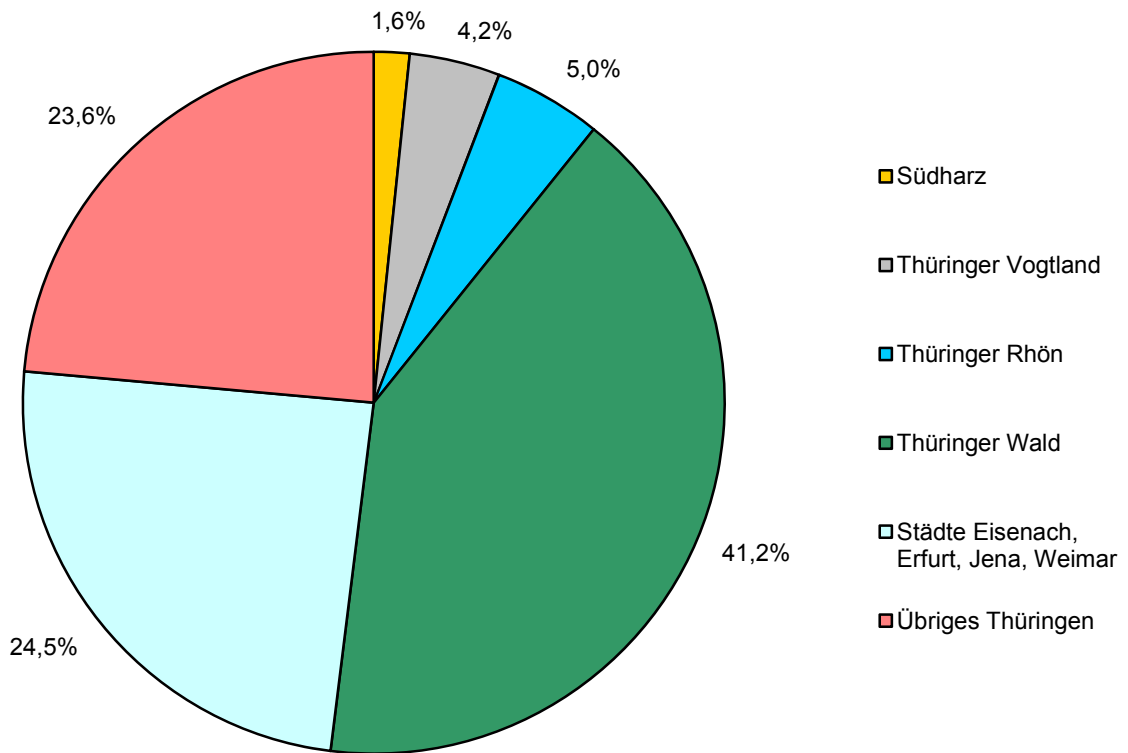
1. Ankünfte und Übernachtungen in Beherbergungsstätten 2008 bis 2010 nach Monaten (ohne Camping)



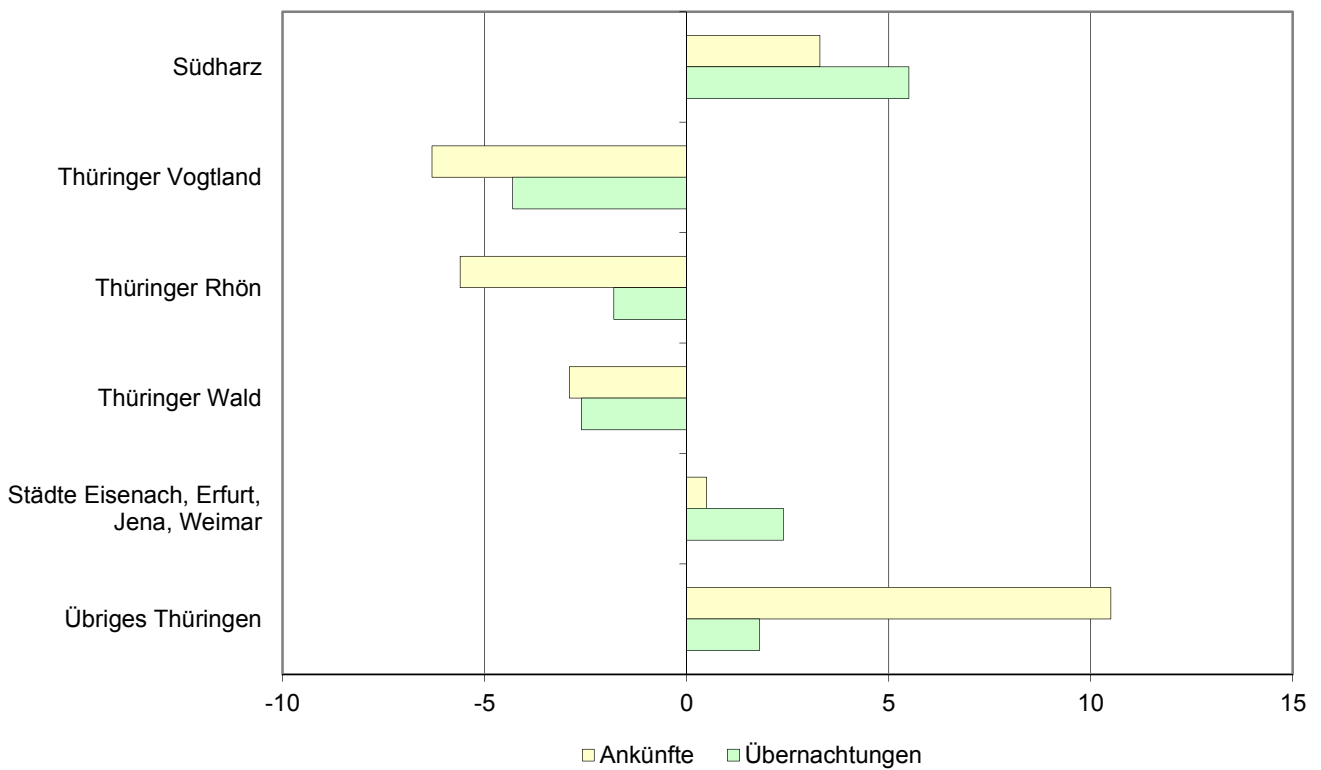
2. Übernachtungen in Beherbergungsstätten und auf Campingplätzen im November 2010 nach Betriebsarten



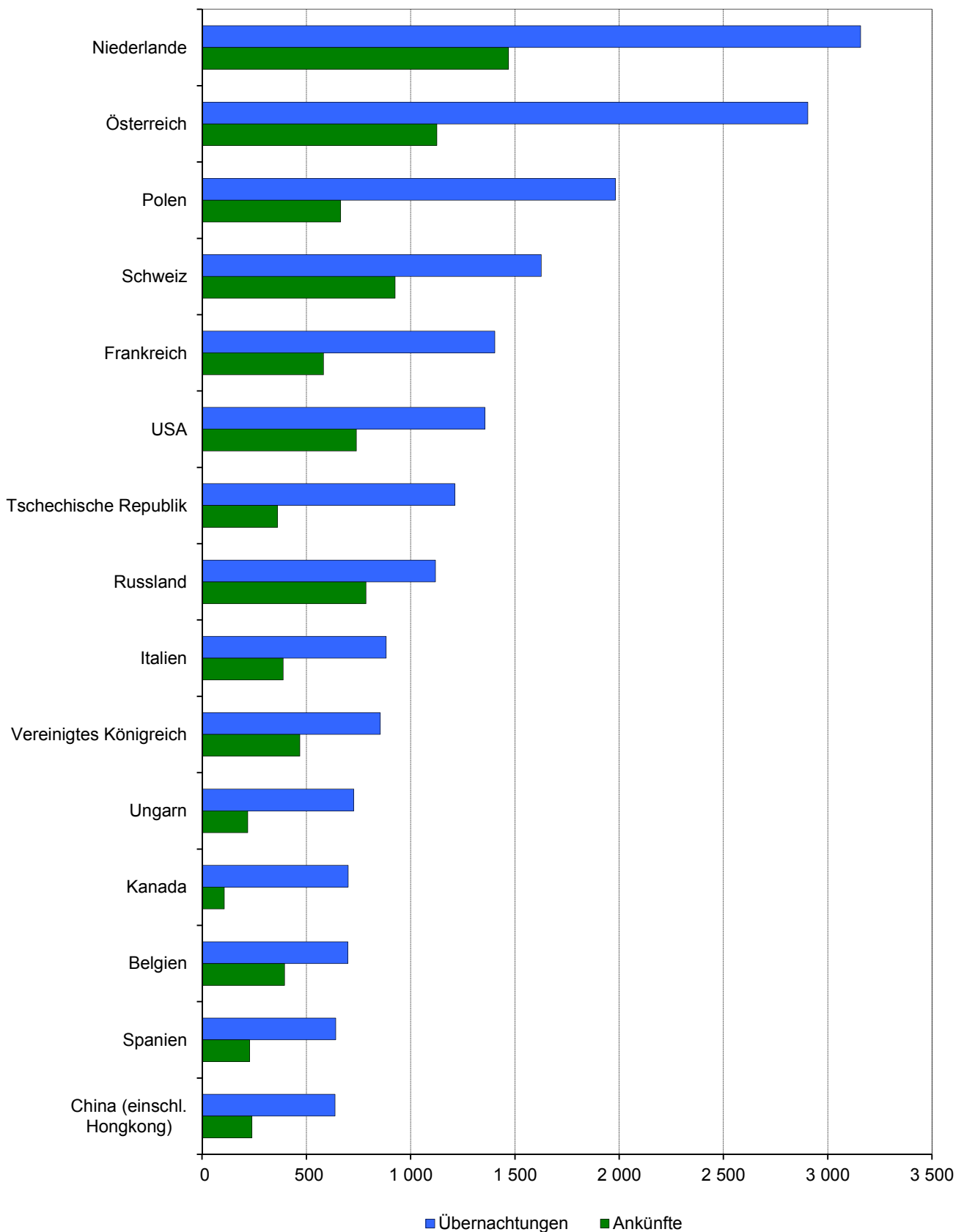
3. Übernachtungen in Beherbergungsstätten und auf Campingplätzen im November 2010 nach Reisegebieten



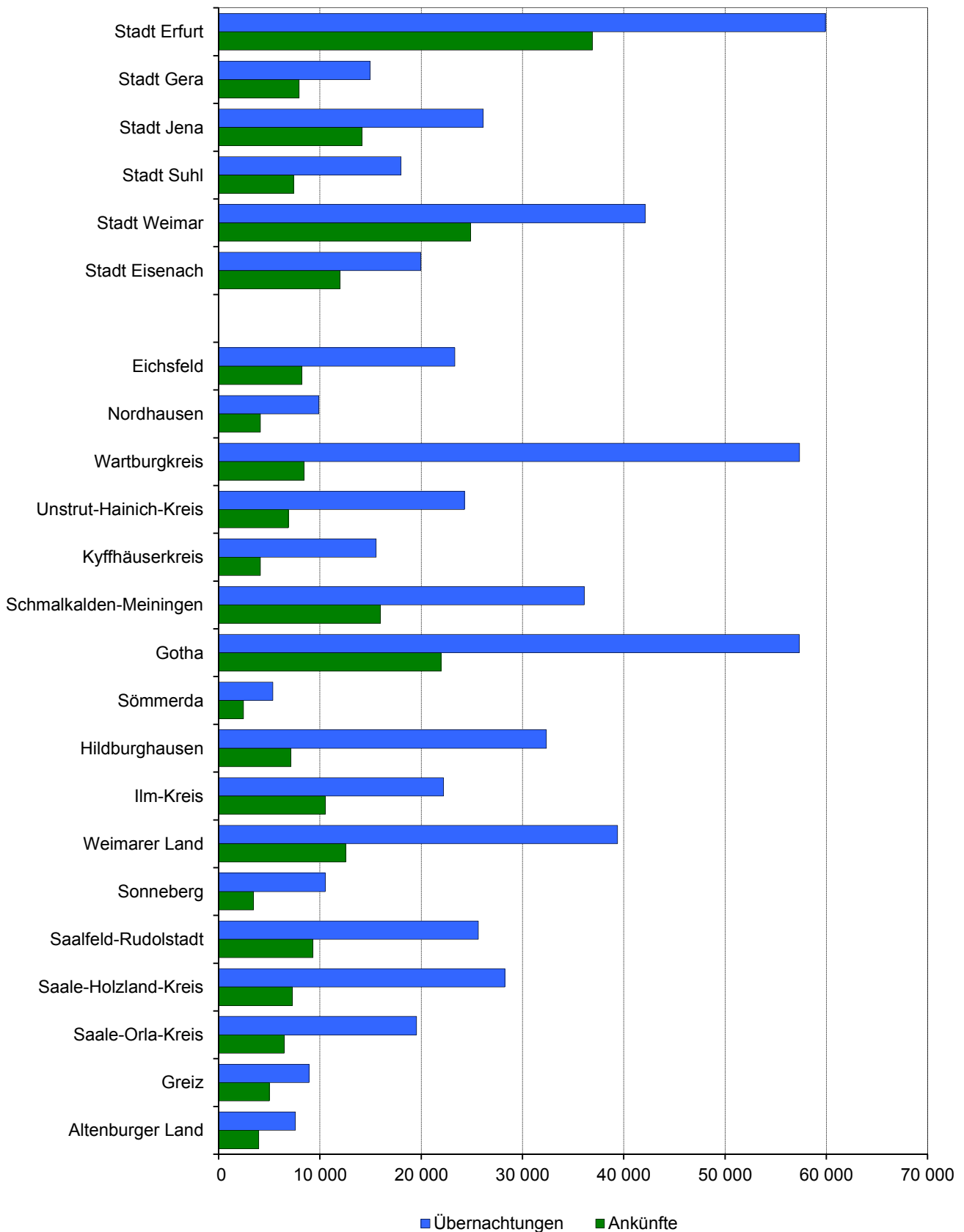
4. Veränderung der Ankünfte und Übernachtungen gegenüber dem Vorjahresmonat im November 2010 nach Reisegebieten in Prozent (einschl. Camping)



5. Ankünfte und Übernachtungen in Beherbergungsstätten (ohne Camping) im November 2010 nach ausgewählten Herkunftsländern der Gäste



6. Ankünfte und Übernachtungen in Beherbergungsstätten (ohne Camping) im November 2010 nach Kreisen



1. Geöffnete Beherbergungsstätten, angebotene Gästebetten, Kapazitätsauslastung, Ankünfte, Übernachtungen und durchschnittliche Aufenthaltsdauer nach Monaten der Jahre 2008 bis 2010 (ohne Camping)

Jahr Monat	Geöffnete Betriebe ¹⁾	Angebotene Betten/Schlaf- gelegenheiten	Durchschnittliche Auslastung der angebotenen Betten/Schlaf- gelegenheiten	Ankünfte		Übernachtungen		Durchschnittliche Aufenthaltsdauer der Gäste
				insgesamt	darunter Ausländer	insgesamt	darunter Ausländer	
Anzahl			%	Anzahl				Tage
2008								
Januar	1 317	64 478	26,5	183 110	10 366	524 128	21 835	2,9
Februar	1 321	64 585	30,4	194 944	9 500	568 209	21 951	2,9
März	1 342	65 242	31,1	212 411	11 919	627 157	26 251	3,0
April	1 355	65 694	32,2	239 435	17 227	633 447	38 828	2,6
Mai	1 377	67 146	41,7	328 858	21 113	866 807	45 175	2,6
Juni	1 376	67 225	39,0	302 969	23 691	786 089	50 828	2,6
Juli	1 371	67 259	41,7	286 241	27 752	866 938	65 521	3,0
August	1 375	67 557	41,8	290 175	27 724	872 720	63 832	3,0
September	1 366	67 188	41,7	313 639	22 989	839 233	48 926	2,7
Oktober	1 358	66 250	42,7	316 114	21 512	871 587	54 072	2,8
November	1 298	64 208	31,1	224 744	10 357	593 490	22 049	2,6
Dezember	1 326	64 814	31,9	226 384	10 446	632 600	25 514	2,8
2009								
Januar	1 294	63 691	27,3	188 918	9 217	533 735	21 417	2,8
Februar	1 288	63 550	32,2	189 308	8 610	570 535	19 296	3,0
März	1 293	63 649	29,8	218 277	12 619	585 906	27 880	2,7
April	1 341	65 539	35,2	249 049	14 821	690 184	36 434	2,8
Mai	1 356	66 937	42,7	338 123	21 260	884 863	47 119	2,6
Juni	1 363	67 284	42,2	330 958	24 196	850 919	52 150	2,6
Juli	1 367	67 507	43,4	290 064	28 203	905 159	73 813	3,1
August	1 371	67 769	42,8	314 033	29 475	896 254	74 859	2,9
September	1 370	66 995	43,1	328 711	24 455	864 176	56 935	2,6
Oktober	1 362	66 377	42,3	313 493	17 315	868 193	44 445	2,8
November	1 306	64 385	31,7	240 240	11 404	606 882	25 094	2,5
Dezember	1 339	64 974	31,7	233 391	10 522	629 127	24 212	2,7
2010								
Januar	1 301	63 685	27,5	185 429	8 532	537 016	19 810	2,9
Februar	1 308	63 842	32,4	192 709	9 086	578 098	19 210	3,0
März	1 314	64 027	30,4	222 288	12 566	600 272	28 134	2,7
April	1 353	66 224	35,5	264 405	15 802	704 251	35 013	2,7
Mai	1 372	67 481	42,8	348 826	23 964	895 774	50 644	2,6
Juni	1 374	67 805	42,1	335 075	25 112	855 980	52 116	2,6
Juli	1 368	67 530	43,7	299 812	35 448	908 659	85 648	3,0
August	1 363	67 336	42,8	324 675	34 015	892 906	77 011	2,8
September	1 361	66 795	44,4	349 777	26 375	888 481	54 907	2,5
Oktober	1 346	66 068	43,2	326 481	18 674	880 228	46 272	2,7
November	1 283	63 917	31,9	241 209	12 581	604 771	30 620	2,5
Dezember								

1) ganz oder teilweise geöffnet

**2. Ankünfte, Übernachtungen und Aufenthaltsdauer der Gäste in Beherbergungsbetrieben
(einschl. Camping) nach Betriebsarten und dem ständigen Wohnsitz der Gäste**

Betriebsart ----- Ständiger Wohnsitz der Gäste	November 2010					Januar bis November 2010				
	Ankünfte		Übernachtungen		durch- schnittliche Aufenthalts- dauer	Ankünfte		Übernachtungen		durch- schnittliche Aufenthalts- dauer
	insgesamt	Veränderung gegenüber dem Vorjahres- monat	insgesamt	Veränderung gegenüber dem Vorjahres- monat		insgesamt	Veränderung gegenüber dem Vorjahres- zeitraum	insgesamt	Veränderung gegenüber dem Vorjahres- zeitraum	
	Anzahl	%	Anzahl	%		Anzahl	%	Anzahl	%	
Hotels, Gasthöfe, Pensionen	207 943	2,1	392 791	3,6	1,9	2 522 641	3,2	5 270 581	1,8	2,1
Deutschland	195 996	1,5	365 968	2,4	1,9	2 314 819	2,5	4 830 190	1,4	2,1
Ausland	11 947	12,9	26 823	24,2	2,2	207 822	11,4	440 391	6,3	2,1
Hotels (ohne Hotels garnis)	159 247	- 0,3	298 567	0,7	1,9	1 891 521	2,3	3 985 138	0,9	2,1
Deutschland	150 080	- 0,9	278 921	- 0,3	1,9	1 728 613	1,5	3 639 497	0,6	2,1
Ausland	9 167	10,6	19 646	17,0	2,1	162 908	12,3	345 641	4,5	2,1
Hotels garnis	20 018	13,4	33 645	15,8	1,7	221 859	7,2	389 480	6,6	1,8
Deutschland	18 058	12,2	29 559	12,5	1,6	192 345	6,3	336 661	4,4	1,8
Ausland	1 960	25,2	4 086	46,9	2,1	29 514	13,3	52 819	22,9	1,8
Gasthöfe	18 025	5,9	35 582	10,0	2,0	262 814	3,9	538 378	2,6	2,0
Deutschland	17 451	5,5	33 790	8,2	1,9	251 555	4,0	511 634	2,4	2,0
Ausland	574	21,6	1 792	57,2	3,1	11 259	1,5	26 744	5,9	2,4
Pensionen	10 653	14,5	24 997	17,5	2,3	146 447	8,4	357 585	4,9	2,4
Deutschland	10 407	15,0	23 698	16,2	2,3	142 306	8,8	342 398	5,2	2,4
Ausland	246	- 3,1	1 299	47,1	5,3	4 141	- 4,2	15 187	- 1,7	3,7
Ferienunterkünfte und ähnliche Beherbergungsstätten	17 466	- 16,6	41 188	- 14,6	2,4	387 650	1,2	1 096 802	0,2	2,8
Deutschland	16 935	- 16,4	37 932	- 16,2	2,2	374 969	1,3	1 047 814	0,6	2,8
Ausland	531	- 24,0	3 256	9,4	6,1	12 681	- 2,3	48 988	- 7,5	3,9
Erholungs- und Ferienheime	2 158	- 15,3	5 174	- 11,9	2,4	32 407	- 34,6	96 188	- 37,4	3,0
Deutschland	2 158	- 15,2	5 174	- 11,9	2,4	32 261	- 34,5	95 709	- 37,0	3,0
Ausland	-	x	-	x	-	146	- 49,3	479	- 71,1	3,3
Ferienhäuser und Ferien- wohnungen	3 446	- 23,4	11 025	- 14,7	3,2	97 271	9,5	339 985	7,8	3,5
Deutschland	3 304	- 22,1	9 712	- 19,0	2,9	94 244	10,9	325 204	9,3	3,5
Ausland	142	- 44,3	1 313	40,0	9,2	3 027	- 21,9	14 781	- 17,1	4,9
Jugendherbergen und Hütten	11 862	- 14,7	24 989	- 15,1	2,1	257 972	5,4	660 629	5,6	2,6
Deutschland	11 473	- 14,8	23 046	- 15,9	2,0	248 464	5,3	626 901	5,8	2,5
Ausland	389	- 12,2	1 943	- 4,6	5,0	9 508	7,8	33 728	0,8	3,5
Campingplätze	362	27,5	1 314	35,3	3,6	146 433	- 15,0	438 548	- 18,2	3,0
Deutschland	337	22,1	1 278	33,3	3,8	131 703	- 16,6	397 832	- 20,1	3,0
Ausland	25	212,5	36	200,0	1,4	14 730	2,3	40 716	6,2	2,8
Sonstige tourismusrelevante										
Unterkünfte	15 800	1,0	170 792	- 4,9	10,8	180 395	3,7	1 979 053	- 0,2	11,0
Deutschland	15 697	1,2	170 251	- 4,9	10,8	178 743	3,9	1 969 047	- 0,1	11,0
Ausland	103	- 16,9	541	4,6	5,3	1 652	- 19,3	10 006	- 17,1	6,1
Vorsorge- u. Rehabilitations- kliniken	7 084	0,3	152 249	- 5,9	21,5	77 844	0,5	1 718 051	- 0,8	22,1
Deutschland	7 082	0,3	152 241	- 5,9	21,5	77 817	0,5	1 717 832	- 0,8	22,1
Ausland	2	100,0	8	100,0	4,0	27	12,5	219	68,5	8,1
Schulungsheime	8 716	1,6	18 543	4,9	2,1	102 551	6,2	261 002	4,1	2,5
Deutschland	8 615	1,9	18 010	5,0	2,1	100 926	6,7	251 215	5,2	2,5
Ausland	101	- 17,9	533	3,9	5,3	1 625	- 19,7	9 787	- 18,0	6,0
Beherbergungsbetriebe insgesamt (einschl. Camping)	241 571	0,4	606 085	- 0,3	2,5	3 237 119	2,0	8 784 984	- 0,1	2,7
Deutschland	228 965	- 0,1	575 429	- 1,3	2,5	3 000 234	1,4	8 244 883	- 0,4	2,7
Ausland	12 606	10,5	30 656	22,1	2,4	236 885	9,7	540 101	4,3	2,3
nachrichtlich: Beherbergungsstätten insgesamt (ohne Camping)	241 209	0,4	604 771	- 0,3	2,5	3 090 686	3,0	8 346 436	1,1	2,7
Deutschland	228 628	- 0,1	574 151	- 1,3	2,5	2 868 531	2,5	7 847 051	0,9	2,7
Ausland	12 581	10,3	30 620	22,0	2,4	222 155	10,2	499 385	4,2	2,2

3. Ankünfte, Übernachtungen und Aufenthaltsdauer der Gäste in Beherbergungsstätten nach Herkunftsländern (ohne Camping)

Herkunftsland (ständiger Wohnsitz)	November 2010					Januar bis November 2010				
	Ankünfte		Übernachtungen		durchschnittliche Aufenthaltsdauer	Ankünfte		Übernachtungen		durchschnittliche Aufenthaltsdauer
	insgesamt	Veränderung gegenüber dem Vorjahresmonat	insgesamt	Veränderung gegenüber dem Vorjahresmonat		insgesamt	Veränderung gegenüber dem Vorjahreszeitraum	insgesamt	Veränderung gegenüber dem Vorjahreszeitraum	
	Anzahl	%	Anzahl	%	Tage	Anzahl	%	Anzahl	%	Tage
Deutschland	228 628	- 0,1	574 151	- 1,3	2,5	2 868 531	2,5	7 847 051	0,9	2,7
Ausland	12 581	10,3	30 620	22,0	2,4	222 155	10,2	499 385	4,2	2,2
Europa	9 251	5,1	22 770	18,5	2,5	173 710	8,9	393 015	5,0	2,3
Belgien	396	- 15,9	699	- 17,6	1,8	8 605	8,2	19 620	8,7	2,3
Bulgarien	61	238,9	428	x	7,0	573	38,1	2 265	185,3	4,0
Dänemark	249	5,5	606	26,8	2,4	10 628	13,1	21 405	43,3	2,0
Estland	34	x	35	250,0	1,0	293	- 51,0	461	- 57,9	1,6
Finnland	120	87,5	254	133,0	2,1	1 574	18,2	2 931	- 3,5	1,9
Frankreich	582	- 9,2	1 404	14,1	2,4	11 285	10,5	23 075	6,4	2,0
Griechenland	11	- 77,6	17	- 80,0	1,5	631	- 24,8	1 062	- 34,9	1,7
Irland	83	137,1	105	29,6	1,3	565	- 0,2	1 259	- 9,8	2,2
Island	3	-	5	66,7	1,7	119	30,8	214	- 17,4	1,8
Italien	389	- 23,0	883	- 6,5	2,3	7 805	5,6	15 338	1,1	2,0
Lettland	23	43,8	70	250,0	3,0	276	10,8	531	38,3	1,9
Litauen	46	253,8	350	x	7,6	468	- 25,0	1 156	6,3	2,5
Luxemburg	66	- 2,9	141	28,2	2,1	1 604	23,2	2 999	24,6	1,9
Malta	-	x	-	x	x	58	56,8	85	14,9	1,5
Niederlande	1 469	24,7	3 158	35,1	2,1	40 011	1,1	110 900	1,2	2,8
Norwegen	106	- 15,9	261	- 27,9	2,5	1 913	- 4,0	3 777	- 18,1	2,0
Österreich	1 126	- 2,9	2 905	15,5	2,6	15 034	9,1	35 335	17,3	2,4
Polen	664	10,3	1 982	24,9	3,0	8 300	5,2	19 766	- 12,4	2,4
Portugal	72	105,7	540	x	7,5	589	0,3	1 830	64,0	3,1
Rumänien	77	11,6	153	- 24,3	2,0	1 153	24,9	3 536	- 13,4	3,1
Russland	786	3,0	1 119	- 18,6	1,4	11 633	20,0	18 989	- 2,5	1,6
Schweden	207	30,2	517	57,1	2,5	7 316	27,2	9 751	11,4	1,3
Schweiz	926	-	1 626	- 4,0	1,8	18 312	11,3	35 782	6,3	2,0
Slowakische Republik	92	26,0	627	2,6	6,8	935	- 2,0	3 734	- 22,7	4,0
Slowenien	42	- 6,7	295	- 17,6	7,0	677	9,9	3 560	34,7	5,3
Spanien	228	41,6	641	83,7	2,8	3 651	9,0	6 369	- 4,6	1,7
Tschechische Republik	362	27,9	1 213	82,4	3,4	3 960	11,5	8 363	2,2	2,1
Türkei	53	- 25,4	101	6,3	1,9	591	11,1	1 836	7,9	3,1
Ukraine	87	- 24,3	175	- 66,3	2,0	1 223	35,0	4 147	36,3	3,4
Ungarn	219	79,5	727	25,1	3,3	2 009	- 5,8	5 443	- 36,4	2,7
Vereinigtes Königreich	469	- 6,0	855	- 1,0	1,8	9 217	24,6	17 688	13,7	1,9
Zypern	1	- 90,0	1	- 95,8	1,0	107	98,1	284	35,2	2,7
sonstige europäische Länder	202	- 29,6	877	23,3	4,3	2 595	9,1	9 524	41,7	3,7
Afrika	94	154,1	278	133,6	3,0	803	10,3	2 408	- 11,7	3,0
Republik Südafrika	35	118,8	75	15,4	2,1	234	18,8	496	- 21,6	2,1
sonstige afrikanische Länder	59	181,0	203	275,9	3,4	569	7,2	1 912	- 8,6	3,4
Asien	951	39,4	2 345	54,2	2,5	14 798	54,2	39 516	23,8	2,7
Arabische Golfstaaten	18	- 28,0	139	- 14,7	7,7	594	29,1	4 374	- 39,6	7,4
China (einschl. Hongkong)	239	139,0	638	131,2	2,7	2 628	89,1	6 364	88,5	2,4
Indien	34	- 5,6	281	41,9	8,3	507	44,4	2 378	33,1	4,7
Israel	72	46,9	149	26,3	2,1	1 063	30,0	3 527	84,3	3,3
Japan	308	- 4,0	613	29,6	2,0	5 627	56,7	10 954	45,2	1,9
Südkorea	137	x	247	x	1,8	864	102,8	1 912	64,0	2,2
Taiwan	40	207,7	46	142,1	1,2	698	110,2	1 078	24,9	1,5
sonstige asiatische Länder	103	- 14,2	232	- 8,7	2,3	2 817	26,5	8 929	11,2	3,2
Amerika	998	13,2	2 431	- 4,4	2,4	17 295	24,6	34 344	3,6	2,0
Kanada	106	- 17,8	700	- 21,2	6,6	1 486	- 3,6	4 238	- 20,7	2,9
USA	740	13,1	1 356	- 6,4	1,8	13 730	28,4	25 636	9,1	1,9
Mittelamerika und Karibik	12	-	39	8,3	3,3	268	- 19,8	667	6,7	2,5
Brasilien	96	190,9	214	174,4	2,2	1 134	82,6	2 349	56,9	2,1
sonstige südamerik. Länder	44	- 18,5	122	31,2	2,8	677	- 1,3	1 454	- 33,2	2,1
Australien und Ozeanien	58	- 7,9	131	3,1	2,3	1 362	12,1	2 779	- 10,8	2,0
Australien	47	4,4	114	39,0	2,4	1 133	12,1	2 298	- 5,5	2,0
Neuseeland, Ozeanien	11	- 38,9	17	- 62,2	1,5	229	12,3	481	- 29,5	2,1
Ohne Angabe	1 229	31,6	2 665	70,0	2,2	14 187	- 14,9	27 323	- 20,5	1,9
Insgesamt	241 209	0,4	604 771	- 0,3	2,5	3 090 686	3,0	8 346 436	1,1	2,7

**4. Ankünfte, Übernachtungen und Aufenthaltsdauer der Gäste
auf Campingplätzen nach Herkunftsländern**

Herkunftsland (ständiger Wohnsitz)	November 2010					Januar bis November 2010				
	Ankünfte		Übernachtungen		durch- schnittliche Aufenthalts- dauer	Ankünfte		Übernachtungen		durch- schnittliche Aufenthalts- dauer
	insgesamt	Veränderung gegenüber dem Vorjahres- monat	insgesamt	Veränderung gegenüber dem Vorjahres- monat		insgesamt	Veränderung gegenüber dem Vorjahres- zeitraum	insgesamt	Veränderung gegenüber dem Vorjahres- zeitraum	
	Anzahl	%	Anzahl	%	Tage	Anzahl	%	Anzahl	%	Tage
Deutschland	337	22,1	1 278	33,3	3,8	131 703	- 16,6	397 832	- 20,1	3,0
Ausland	25	212,5	36	200,0	1,4	14 730	2,3	40 716	6,2	2,8
Europa	24	x	34	x	1,4	14 217	0,7	39 427	5,1	2,8
Belgien	-	x	-	x	x	558	14,3	1 306	5,4	2,3
Bulgarien	-	x	-	x	x	3	200,0	6	x	2,0
Dänemark	4	x	4	x	1,0	1 157	40,9	1 819	38,2	1,6
Estland	-	x	-	x	x	23	- 17,9	31	3,3	1,3
Finnland	-	x	-	x	x	196	- 3,4	253	5,9	1,3
Frankreich	-	x	-	x	x	660	9,3	1 169	10,8	1,8
Griechenland	-	x	-	x	x	10	- 23,1	19	- 44,1	1,9
Irland	-	x	-	x	x	144	61,8	470	63,2	3,3
Island	-	x	-	x	x	8	x	8	x	1,0
Italien	-	x	-	x	x	418	8,0	612	- 2,4	1,5
Lettland	-	x	-	x	x	21	61,5	21	50,0	1,0
Litauen	-	x	-	x	x	36	- 10,0	44	-	1,2
Luxemburg	-	x	-	x	x	12	- 33,3	32	10,3	2,7
Malta	-	x	-	x	x	2	x	6	x	3,0
Niederlande	16	x	20	x	1,3	7 789	- 9,0	25 257	- 5,7	3,2
Norwegen	-	x	-	x	x	150	11,1	162	- 4,7	1,1
Österreich	2	x	6	x	3,0	498	- 1,6	977	- 13,0	2,0
Polen	-	x	-	x	x	142	25,7	228	26,0	1,6
Portugal	-	x	-	x	x	14	- 22,2	17	- 48,5	1,2
Rumänien	-	x	-	x	x	5	- 58,3	8	- 57,9	1,6
Russland	-	x	-	x	x	42	- 51,2	58	- 71,3	1,4
Schweden	-	x	-	x	x	328	39,0	460	47,9	1,4
Schweiz	2	x	4	x	2,0	884	28,9	1 616	15,6	1,8
Slowakische Republik	-	x	-	x	x	5	- 76,2	5	- 91,2	1,0
Slowenien	-	x	-	x	x	9	28,6	9	- 25,0	1,0
Spanien	-	x	-	x	x	113	- 26,1	191	- 14,7	1,7
Tschechische Republik	-	x	-	x	x	53	- 30,3	118	- 26,7	2,2
Türkei	-	x	-	x	x	-	x	-	x	x
Ukraine	-	x	-	x	x	24	118,2	40	110,5	1,7
Ungarn	-	x	-	x	x	14	27,3	38	65,2	2,7
Vereinigtes Königreich	-	x	-	x	x	836	16,4	4 258	147,7	5,1
Zypern	-	-	-	-	-	-	-	-	-	-
sonstige europäische Länder	-	x	-	x	x	63	5,0	189	20,4	3,0
Afrika	-	x	-	x	x	22	266,7	50	212,5	2,3
Republik Südafrika	-	x	-	x	x	2	- 60,0	4	- 33,3	2,0
sonstige afrikanische Länder	-	x	-	x	x	20	x	46	x	2,3
Asien	1	x	2	x	2,0	29	x	36	x	1,2
Arabische Golfstaaten	-	-	-	-	-	-	-	-	-	-
China (einschl. Hongkong)	-	x	-	x	x	1	x	1	x	1,0
Indien	-	-	-	-	-	-	-	-	-	-
Israel	-	x	-	x	x	11	x	11	x	1,0
Japan	1	x	2	x	2,0	8	x	15	x	1,9
Südkorea	-	x	-	x	x	5	x	5	x	1,0
Taiwan	-	-	-	-	-	-	-	-	-	-
sonstige asiatische Länder	-	x	-	x	x	4	100,0	4	-	1,0
Amerika	-	x	-	x	x	65	- 25,3	118	- 46,6	1,8
Kanada	-	x	-	x	x	9	- 55,0	12	- 47,8	1,3
USA	-	x	-	x	x	53	- 15,9	99	- 47,3	1,9
Mittelamerika und Karibik	-	-	-	-	-	-	-	-	-	-
Brasilien	-	x	-	x	x	2	100,0	6	100,0	3,0
sonstige südamerik. Länder	-	x	-	x	x	1	- 66,7	1	- 85,7	1,0
Australien und Ozeanien	-	x	-	x	x	107	69,8	183	125,9	1,7
Australien	-	x	-	x	x	77	75,0	133	125,4	1,7
Neuseeland, Ozeanien	-	x	-	x	x	30	57,9	50	127,3	1,7
Ohne Angabe	-	x	-	x	x	290	139,7	902	71,2	3,1
Insgesamt	362	27,5	1 314	35,3	3,6	146 433	- 15,0	438 548	- 18,2	3,0

**5. Ankünfte, Übernachtungen und Aufenthaltsdauer der Gäste in Beherbergungsbetrieben (einschl. Camping)
nach Reisegebieten und dem ständigen Wohnsitz der Gäste**

Reisegebiet ----- Ständiger Wohnsitz der Gäste	November 2010					Januar bis November 2010				
	Ankünfte		Übernachtungen		durch- schnittliche Aufenthalts- dauer	Ankünfte		Übernachtungen		durch- schnittliche Aufenthalts- dauer
	insgesamt	Veränderung gegenüber dem Vorjahres- monat	insgesamt	Veränderung gegenüber dem Vorjahres- monat		insgesamt	Veränderung gegenüber dem Vorjahres- zeitraum	insgesamt	Veränderung gegenüber dem Vorjahres- zeitraum	
	Anzahl	%	Anzahl	%	Tage	Anzahl	%	Anzahl	%	Tage
Südharz	4 137	3,3	9 922	5,5	2,4	73 595	8,6	184 489	4,7	2,5
Deutschland	3 998	4,1	9 663	7,2	2,4	71 197	8,0	179 324	4,2	2,5
Ausland	139	- 14,2	259	- 34,6	1,9	2 398	32,9	5 165	24,7	2,2
Thüringer Vogtland	13 751	- 6,3	25 302	- 4,3	1,8	165 692	4,3	326 897	4,4	2,0
Deutschland	12 993	- 6,0	23 478	- 6,0	1,8	146 319	3,7	286 138	1,8	2,0
Ausland	758	- 11,3	1 824	23,3	2,4	19 373	9,0	40 759	26,9	2,1
Thüringer Rhön	7 672	- 5,6	30 153	- 1,8	3,9	112 910	4,3	415 893	1,0	3,7
Deutschland	7 305	- 7,8	29 383	- 2,8	4,0	107 553	3,3	403 456	0,4	3,8
Ausland	367	79,9	770	67,4	2,1	5 357	32,5	12 437	27,0	2,3
Thüringer Wald	83 148	- 2,9	249 635	- 2,6	3,0	1 279 198	1,6	4 116 718	- 0,2	3,2
Deutschland	79 865	- 4,1	238 852	- 4,4	3,0	1 225 735	1,5	3 950 176	- 0,2	3,2
Ausland	3 283	39,7	10 783	71,6	3,3	53 463	3,3	166 542	1,5	3,1
Städte Eisenach, Erfurt, Jena, Weimar	87 949	0,5	148 221	2,4	1,7	1 014 067	2,7	1 791 699	1,0	1,8
Deutschland	81 208	0,4	134 150	2,6	1,7	893 031	1,6	1 562 709	1,1	1,7
Ausland	6 741	2,4	14 071	1,2	2,1	121 036	11,8	228 990	0,5	1,9
Übriges Thüringen	44 914	10,5	142 852	1,8	3,2	591 657	- 0,1	1 949 288	- 2,3	3,3
Deutschland	43 596	10,7	139 903	1,5	3,2	556 399	- 0,7	1 863 080	- 2,7	3,3
Ausland	1 318	4,9	2 949	14,0	2,2	35 258	9,0	86 208	8,0	2,4
Beherbergungsbetriebe insgesamt (einschl. Camping)	241 571	0,4	606 085	- 0,3	2,5	3 237 119	2,0	8 784 984	- 0,1	2,7
Deutschland	228 965	- 0,1	575 429	- 1,3	2,5	3 000 234	1,4	8 244 883	- 0,4	2,7
Ausland	12 606	10,5	30 656	22,1	2,4	236 885	9,7	540 101	4,3	2,3
nachrichtlich: Beherbergungsstätten insgesamt (ohne Camping)	241 209	0,4	604 771	- 0,3	2,5	3 090 686	3,0	8 346 436	1,1	2,7
Deutschland	228 628	- 0,1	574 151	- 1,3	2,5	2 868 531	2,5	7 847 051	0,9	2,7
Ausland	12 581	10,3	30 620	22,0	2,4	222 155	10,2	499 385	4,2	2,2

6. Ankünfte, Übernachtungen und Aufenthaltsdauer der Gäste in Beherbergungsstätten nach Gemeindegruppen und dem ständigen Wohnsitz der Gäste (ohne Camping)

Gemeindegruppe ----- Ständiger Wohnsitz der Gäste	November 2010					Januar bis November 2010				
	Ankünfte		Übernachtungen		durch- schnittliche Aufenthalts- dauer	Ankünfte		Übernachtungen		durch- schnittliche Aufenthalts- dauer
	insgesamt	Veränderung gegenüber dem Vorjahres- monat	insgesamt	Veränderung gegenüber dem Vorjahres- monat		insgesamt	Veränderung gegenüber dem Vorjahres- zeitraum	insgesamt	Veränderung gegenüber dem Vorjahres- zeitraum	
	Anzahl	%	Anzahl	%	Tage	Anzahl	%	Anzahl	%	Tage
Heilbäder zusammen	25 636	7,4	174 062	- 2,8	6,8	311 977	7,7	2 088 991	1,5	6,7
Deutschland	25 232	7,3	173 169	- 2,9	6,9	304 473	7,4	2 068 115	1,2	6,8
Ausland	404	12,2	893	21,5	2,2	7 504	18,8	20 876	42,4	2,8
Mineral-, Moor-, Sole- und Thermalbäder	17 845	12,0	116 712	- 2,7	6,5	206 807	12,1	1 357 989	2,3	6,6
Deutschland	17 488	11,8	115 937	- 2,9	6,6	200 780	12,0	1 341 765	1,9	6,7
Ausland	357	18,2	775	54,7	2,2	6 027	17,5	16 224	49,4	2,7
Orte mit Kurbetrieb	2 195	10,8	25 461	2,7	11,6	24 236	2,2	281 788	2,7	11,6
Deutschland	2 186	11,1	25 429	2,7	11,6	24 064	2,7	281 285	2,8	11,7
Ausland	9	- 30,8	32	- 5,9	3,6	172	- 38,6	503	- 41,2	2,9
heilklimatische Kurorte	3 221	- 5,7	18 154	- 2,3	5,6	49 111	0,6	259 183	1,8	5,3
Deutschland	3 206	- 5,1	18 126	- 1,5	5,7	48 555	0,4	256 960	1,6	5,3
Ausland	15	- 58,3	28	- 84,0	1,9	556	26,4	2 223	21,9	4,0
Kneippkurorte	2 375	- 6,2	13 735	- 12,5	5,8	31 823	- 3,1	190 031	- 5,7	6,0
Deutschland	2 352	- 6,7	13 677	- 12,7	5,8	31 074	- 4,1	188 105	- 6,1	6,1
Ausland	23	155,6	58	132,0	2,5	749	61,8	1 926	72,1	2,6
Luftkurorte	16 908	- 13,4	45 462	- 3,3	2,7	224 481	- 2,1	741 506	1,6	3,3
Deutschland	16 442	- 15,0	44 104	- 5,0	2,7	217 843	- 1,9	714 041	1,9	3,3
Ausland	466	157,5	1 358	124,5	2,9	6 638	- 9,7	27 465	- 5,0	4,1
Erholungsorte	14 760	1,6	35 457	1,3	2,4	271 532	- 0,4	727 327	- 4,6	2,7
Deutschland	13 733	- 1,6	31 944	- 4,7	2,3	259 833	- 1,0	691 698	- 5,2	2,7
Ausland	1 027	76,2	3 513	139,5	3,4	11 699	14,0	35 629	9,4	3,0
Sonstige Gemeinden	183 905	0,9	349 790	1,1	1,9	2 282 696	3,3	4 788 612	1,8	2,1
Deutschland	173 221	0,7	324 934	0,4	1,9	2 086 382	2,7	4 373 197	1,6	2,1
Ausland	10 684	3,9	24 856	11,5	2,3	196 314	10,5	415 415	3,0	2,1
Gemeindegruppen insgesamt	241 209	0,4	604 771	- 0,3	2,5	3 090 686	3,0	8 346 436	1,1	2,7
Deutschland	228 628	- 0,1	574 151	- 1,3	2,5	2 868 531	2,5	7 847 051	0,9	2,7
Ausland	12 581	10,3	30 620	22,0	2,4	222 155	10,2	499 385	4,2	2,2

7. Ankünfte, Übernachtungen und Aufenthaltsdauer der Gäste in Beherbergungsstätten nach Kreisen und dem ständigen Wohnsitz der Gäste (ohne Camping)

Kreisfreie Stadt Landkreis Land ----- Ständiger Wohnsitz der Gäste	November 2010					Januar bis November 2010				
	Ankünfte		Übernachtungen		durch- schnittliche Aufenthalts- dauer	Ankünfte		Übernachtungen		durch- schnittliche Aufenthalts- dauer
	insgesamt	Veränderung gegenüber dem Vorjahres- monat	insgesamt	Veränderung gegenüber dem Vorjahres- monat		insgesamt	Veränderung gegenüber dem Vorjahres- zeitraum	insgesamt	Veränderung gegenüber dem Vorjahres- zeitraum	
	Anzahl	%	Anzahl	%	Tage	Anzahl	%	Anzahl	%	Tage
Stadt Erfurt	36 901	4,0	59 904	5,1	1,6	390 299	7,9	666 081	6,6	1,7
Deutschland	34 844	3,7	55 411	5,4	1,6	357 640	7,0	602 353	6,2	1,7
Ausland	2 057	9,4	4 493	0,9	2,2	32 659	18,1	63 728	10,5	2,0
Stadt Gera	7 959	- 16,0	14 952	- 11,3	1,9	96 721	4,0	180 358	6,3	1,9
Deutschland	7 426	- 15,8	13 598	- 13,6	1,8	81 359	3,5	154 349	5,4	1,9
Ausland	533	- 18,5	1 354	21,3	2,5	15 362	7,0	26 009	12,2	1,7
Stadt Jena	14 175	4,4	26 133	7,0	1,8	147 240	6,9	274 308	- 2,6	1,9
Deutschland	12 594	5,3	22 040	11,1	1,8	122 451	5,7	220 385	0,9	1,8
Ausland	1 581	- 2,0	4 093	- 10,8	2,6	24 789	13,4	53 923	- 14,8	2,2
Stadt Suhl	7 405	- 12,1	18 018	- 5,2	2,4	76 421	- 3,0	211 441	- 3,6	2,8
Deutschland	7 259	- 12,2	17 636	- 4,3	2,4	72 725	- 2,8	196 853	- 1,5	2,7
Ausland	146	- 3,9	382	- 33,9	2,6	3 696	- 7,6	14 588	- 25,5	3,9
Stadt Weimar	24 871	- 0,6	42 127	0,3	1,7	306 584	- 2,4	567 007	- 1,0	1,8
Deutschland	22 801	- 0,6	38 410	- 0,2	1,7	264 255	- 3,5	488 783	- 1,3	1,8
Ausland	2 070	- 0,1	3 717	5,2	1,8	42 329	5,0	78 224	0,7	1,8
Stadt Eisenach	11 974	- 10,4	19 972	- 5,5	1,7	165 279	- 2,4	274 053	- 4,4	1,7
Deutschland	10 944	- 11,3	18 208	- 8,0	1,7	145 250	- 4,4	243 281	- 6,2	1,7
Ausland	1 030	1,2	1 764	33,3	1,7	20 029	15,0	30 772	12,3	1,5
Eichsfeld	8 236	10,3	23 335	1,9	2,8	93 502	3,5	290 210	1,7	3,1
Deutschland	7 935	10,2	22 654	1,2	2,9	88 583	1,8	274 736	- 0,9	3,1
Ausland	301	14,4	681	31,2	2,3	4 919	47,7	15 474	90,0	3,1
Nordhausen	4 129	3,3	9 904	5,5	2,4	71 799	8,5	179 255	4,3	2,5
Deutschland	3 990	4,0	9 645	7,3	2,4	69 626	7,9	174 695	3,9	2,5
Ausland	139	- 14,2	259	- 34,6	1,9	2 173	31,6	4 560	23,9	2,1
Wartburgkreis	8 443	8,1	57 366	- 0,9	6,8	122 182	6,8	728 207	1,3	6,0
Deutschland	8 163	6,8	56 838	- 1,2	7,0	118 409	7,7	719 661	1,4	6,1
Ausland	280	71,8	528	36,8	1,9	3 773	- 14,7	8 546	- 6,3	2,3
Unstrut-Hainich-Kreis	6 894	5,1	24 264	2,3	3,5	89 931	6,3	313 933	3,0	3,5
Deutschland	6 811	6,6	24 072	3,2	3,5	86 521	5,0	307 401	2,7	3,6
Ausland	83	- 50,3	192	- 50,8	2,3	3 410	55,1	6 532	20,1	1,9
Kyffhäuserkreis	4 124	13,6	15 553	- 5,8	3,8	73 255	4,5	266 946	0,0	3,6
Deutschland	4 017	14,6	15 311	- 5,9	3,8	71 463	5,2	262 753	0,3	3,7
Ausland	107	- 15,7	242	1,3	2,3	1 792	- 18,1	4 193	- 13,3	2,3
Schmalkalden-Meiningen	15 974	- 9,3	36 104	- 3,7	2,3	230 361	0,2	638 814	1,6	2,8
Deutschland	15 608	- 9,9	34 570	- 5,3	2,2	223 867	- 0,1	613 550	1,0	2,7
Ausland	366	24,5	1 534	54,2	4,2	6 494	11,6	25 264	18,4	3,9

Noch: 7. Ankünfte, Übernachtungen und Aufenthaltsdauer der Gäste in Beherbergungsstätten nach Kreisen und dem ständigen Wohnsitz der Gäste (ohne Camping)

Kreisfreie Stadt Landkreis Land ----- Ständiger Wohnsitz der Gäste	November 2010					Januar bis November 2010				
	Ankünfte		Übernachtungen		durch- schnittliche Aufenthalts- dauer	Ankünfte		Übernachtungen		durch- schnittliche Aufenthalts- dauer
	insgesamt	Veränderung gegenüber dem Vorjahres- monat	insgesamt	Veränderung gegenüber dem Vorjahres- monat		insgesamt	Veränderung gegenüber dem Vorjahres- zeitraum	insgesamt	Veränderung gegenüber dem Vorjahres- zeitraum	
	Anzahl	%	Anzahl	%	Tage	Anzahl	%	Anzahl	%	Tage
Gotha	21 960	- 3,3	57 349	- 5,8	2,6	278 914	1,6	860 234	- 0,6	3,1
Deutschland	21 119	- 5,0	55 263	- 7,7	2,6	265 675	1,6	821 473	- 0,1	3,1
Ausland	841	80,5	2 086	107,6	2,5	13 239	3,3	38 761	- 9,1	2,9
Sömmerda	2 466	10,3	5 347	27,6	2,2	32 959	- 1,6	74 703	- 0,8	2,3
Deutschland	2 431	10,9	5 187	31,2	2,1	31 218	- 2,7	66 820	- 3,1	2,1
Ausland	35	- 18,6	160	- 32,2	4,6	1 741	24,4	7 883	24,6	4,5
Hildburghausen	7 142	- 0,2	32 375	- 2,9	4,5	113 656	1,9	467 444	3,0	4,1
Deutschland	6 937	- 0,7	32 053	- 2,5	4,6	109 628	0,8	455 622	2,6	4,2
Ausland	205	19,9	322	- 29,4	1,6	4 028	45,8	11 822	20,5	2,9
Ilm-Kreis	10 528	- 0,9	22 210	- 0,9	2,1	151 820	4,3	383 160	1,7	2,5
Deutschland	9 545	- 4,9	18 797	- 9,8	2,0	144 153	4,4	358 335	1,8	2,5
Ausland	983	67,7	3 413	117,3	3,5	7 667	1,8	24 825	0,2	3,2
Weimarer Land	12 552	14,4	39 389	- 1,3	3,1	137 707	9,3	488 188	4,3	3,5
Deutschland	12 140	13,7	38 350	- 2,8	3,2	130 201	8,6	475 210	4,5	3,6
Ausland	412	41,1	1 039	127,4	2,5	7 506	21,4	12 978	- 0,2	1,7
Sonneberg	3 452	- 1,0	10 520	0,6	3,0	52 202	2,0	157 068	- 3,0	3,0
Deutschland	3 284	- 2,3	9 335	- 5,6	2,8	50 319	0,7	147 640	- 6,5	2,9
Ausland	168	33,3	1 185	108,3	7,1	1 883	55,4	9 428	136,8	5,0
Saalfeld-Rudolstadt	9 311	- 1,3	25 645	2,6	2,8	153 207	- 2,7	430 408	- 4,2	2,8
Deutschland	9 106	- 2,2	24 750	0,3	2,7	150 194	- 2,8	420 848	- 4,5	2,8
Ausland	205	62,7	895	166,4	4,4	3 013	1,7	9 560	8,7	3,2
Saale-Holzland-Kreis	7 286	11,0	28 259	6,4	3,9	90 345	4,2	335 601	0,5	3,7
Deutschland	6 963	10,7	27 764	6,8	4,0	83 063	4,6	318 869	0,4	3,8
Ausland	323	17,5	495	- 13,0	1,5	7 282	- 0,7	16 732	2,4	2,3
Saale-Orla-Kreis	6 458	1,4	19 535	- 2,5	3,0	108 467	8,4	324 047	4,0	3,0
Deutschland	6 012	1,9	18 343	- 4,5	3,1	100 296	7,8	309 115	3,2	3,1
Ausland	446	- 4,3	1 192	41,4	2,7	8 171	15,8	14 932	21,3	1,8
Greiz	5 016	11,1	8 929	9,6	1,8	55 577	4,2	118 023	1,1	2,1
Deutschland	4 819	11,1	8 510	8,7	1,8	52 867	3,7	108 135	- 1,9	2,0
Ausland	197	12,6	419	31,3	2,1	2 710	14,8	9 888	52,3	3,6
Altenburger Land	3 953	4,2	7 581	- 0,5	1,9	52 258	2,1	116 947	3,5	2,2
Deutschland	3 880	5,3	7 406	-	1,9	48 768	5,0	106 184	6,9	2,2
Ausland	73	- 34,2	175	- 18,6	2,4	3 490	- 26,4	10 763	- 20,8	3,1
Thüringen	241 209	0,4	604 771	- 0,3	2,5	3 090 686	3,0	8 346 436	1,1	2,7
Deutschland	228 628	- 0,1	574 151	- 1,3	2,5	2 868 531	2,5	7 847 051	0,9	2,7
Ausland	12 581	10,3	30 620	22,0	2,4	222 155	10,2	499 385	4,2	2,2

**8. Ankünfte, Übernachtungen und Aufenthaltsdauer der Gäste in Beherbergungsstätten
nach Kreisen, ausgewählten Betriebsarten und dem ständigen Wohnsitz der Gäste (ohne Camping)**

Kreisfreie Stadt Landkreis Betriebsart Ständiger Wohnsitz der Gäste	November 2010					Januar bis November 2010				
	Ankünfte		Übernachtungen		durch- schnittliche Aufenthalts- dauer	Ankünfte		Übernachtungen		durch- schnittliche Aufenthalts- dauer
	insgesamt	Veränderung gegenüber dem Vorjahres- monat	insgesamt	Veränderung gegenüber dem Vorjahres- monat		insgesamt	Veränderung gegenüber dem Vorjahres- zeitraum	insgesamt	Veränderung gegenüber dem Vorjahres- zeitraum	
	Anzahl	%	Anzahl	%		Anzahl	%	Anzahl	%	
Stadt Erfurt										
Hotels, Gasthöfe, Pensionen	33 526	6,8	52 784	8,2	1,6	347 438	7,1	569 306	6,7	1,6
Deutschland	31 547	6,5	48 519	8,6	1,5	316 478	5,6	510 244	5,2	1,6
Ausland	1 979	12,3	4 265	3,9	2,2	30 960	25,7	59 062	21,6	1,9
darunter										
Hotels (ohne Hotels garnis)	25 617	2,3	39 674	1,4	1,5	268 922	3,2	437 122	3,3	1,6
Deutschland	24 022	1,7	36 337	1,9	1,5	243 481	1,3	388 935	1,6	1,6
Ausland	1 595	13,4	3 337	- 3,6	2,1	25 441	26,5	48 187	19,8	1,9
Gasthöfe	847	7,1	1 575	35,7	1,9	10 134	13,8	18 598	20,0	1,8
Deutschland	833	8,6	1 447	30,5	1,7	9 882	14,8	17 776	19,7	1,8
Ausland	14	- 41,7	128	146,2	9,1	252	- 15,7	822	27,8	3,3
Stadt Gera										
Hotels, Gasthöfe, Pensionen	7 941	- 15,7	14 880	- 10,6	1,9	95 810	3,9	177 263	6,1	1,9
Deutschland	7 408	- 15,5	13 526	- 12,9	1,8	80 448	3,3	151 254	5,1	1,9
Ausland	533	- 18,5	1 354	21,3	2,5	15 362	7,0	26 009	12,2	1,7
darunter										
Hotels (ohne Hotels garnis)	5 968	- 16,6	10 936	- 7,8	1,8	72 221	3,5	127 996	5,5	1,8
Deutschland	5 590	- 15,9	9 941	- 8,8	1,8	58 615	2,8	104 532	4,1	1,8
Ausland	378	- 25,6	995	3,3	2,6	13 606	6,8	23 464	12,2	1,7
Gasthöfe	489	- 26,8	1 021	- 25,9	2,1	5 260	- 1,5	10 764	- 0,6	2,0
Deutschland	480	- 28,1	996	- 27,7	2,1	5 124	- 1,4	10 473	- 0,2	2,0
Ausland	9	x	25	x	2,8	136	- 2,9	291	- 15,7	2,1
Stadt Jena										
Hotels, Gasthöfe, Pensionen	13 520	4,1	24 218	9,1	1,8	140 485	8,1	255 364	- 0,3	1,8
Deutschland	11 978	4,0	20 674	8,9	1,7	116 262	6,8	205 385	2,4	1,8
Ausland	1 542	5,0	3 544	10,8	2,3	24 223	14,6	49 979	- 10,2	2,1
darunter										
Hotels (ohne Hotels garnis)	9 827	6,9	17 539	11,2	1,8	99 333	9,7	182 850	- 0,9	1,8
Deutschland	8 466	6,7	14 427	10,2	1,7	77 731	7,9	139 404	2,5	1,8
Ausland	1 361	7,8	3 112	16,1	2,3	21 602	16,5	43 446	- 10,5	2,0
Gasthöfe	1 446	- 5,6	2 743	11,0	1,9	17 078	1,2	29 289	- 1,9	1,7
Deutschland	1 390	- 6,4	2 609	10,3	1,9	16 250	0,8	27 509	- 1,5	1,7
Ausland	56	19,1	134	25,2	2,4	828	9,8	1 780	- 7,1	2,1
Stadt Suhl										
Hotels, Gasthöfe, Pensionen	7 375	- 12,2	17 892	- 4,7	2,4	75 432	- 3,0	207 092	- 3,8	2,7
Deutschland	7 229	- 12,3	17 510	- 4,4	2,4	71 783	- 2,8	192 865	- 1,6	2,7
Ausland	146	- 1,4	382	- 16,6	2,6	3 649	- 7,6	14 227	- 25,5	3,9
darunter										
Hotels (ohne Hotels garnis)	6 971	- 12,4	17 016	- 4,9	2,4	69 766	- 2,3	193 263	- 3,1	2,8
Deutschland	6 831	- 12,6	16 647	- 4,5	2,4	66 185	- 2,1	179 293	- 1,0	2,7
Ausland	140	- 3,4	369	- 18,9	2,6	3 581	- 6,1	13 970	- 24,0	3,9
Gasthöfe	110	- 6,8	237	- 11,6	2,2	2 181	- 26,9	6 450	- 26,7	3,0
Deutschland	105	- 11,0	226	- 15,7	2,2	2 162	- 26,5	6 373	- 23,8	2,9
Ausland	5	x	11	x	2,2	19	- 54,8	77	- 82,4	4,1
Stadt Weimar										
Hotels, Gasthöfe, Pensionen	21 592	3,6	35 407	2,7	1,6	258 134	- 3,1	461 980	- 1,5	1,8
Deutschland	19 691	3,5	32 320	3,1	1,6	220 149	- 4,6	396 425	- 2,4	1,8
Ausland	1 901	4,3	3 087	- 1,3	1,6	37 985	6,1	65 555	3,8	1,7
darunter										
Hotels (ohne Hotels garnis)	15 561	3,5	24 814	0,0	1,6	175 857	- 7,3	310 515	- 5,4	1,8
Deutschland	14 350	4,1	22 772	1,0	1,6	150 266	- 8,6	263 629	- 6,6	1,8
Ausland	1 211	- 3,4	2 042	- 10,5	1,7	25 591	1,4	46 886	1,9	1,8
Gasthöfe	301	7,9	402	0,2	1,3	3 737	8,4	5 958	- 1,1	1,6
Deutschland	300	7,5	401	-	1,3	3 693	8,2	5 894	- 0,6	1,6
Ausland	1	x	1	x	1,0	44	37,5	64	- 28,9	1,5
Stadt Eisenach										
Hotels, Gasthöfe, Pensionen	11 446	- 9,6	19 035	- 3,7	1,7	155 302	- 2,2	253 133	- 4,5	1,6
Deutschland	10 429	- 10,5	17 305	- 6,3	1,7	135 820	- 4,3	223 312	- 6,3	1,6
Ausland	1 017	0,3	1 730	31,5	1,7	19 482	15,1	29 821	11,7	1,5
darunter										
Hotels (ohne Hotels garnis)	9 879	- 5,8	16 141	- 3,1	1,6	127 791	- 1,9	209 723	- 5,0	1,6
Deutschland	9 140	- 5,1	14 816	- 4,6	1,6	112 652	- 3,7	185 762	- 6,7	1,6
Ausland	739	- 13,7	1 325	17,5	1,8	15 139	14,5	23 961	11,1	1,6
Gasthöfe	323	14,5	450	- 15,7	1,4	5 499	- 0,1	7 716	- 10,0	1,4
Deutschland	302	9,0	421	- 19,7	1,4	5 264	- 0,3	7 352	- 10,9	1,4
Ausland	21	x	29	190,0	1,4	235	3,5	364	14,5	1,5

Noch: 8. Ankünfte, Übernachtungen und Aufenthaltsdauer der Gäste in Beherbergungsstätten nach Kreisen, ausgewählten Betriebsarten und dem ständigen Wohnsitz der Gäste (ohne Camping)

Kreisfreie Stadt Landkreis Betriebsart Ständiger Wohnsitz der Gäste	November 2010					Januar bis November 2010				
	Ankünfte		Übernachtungen		durch- schnittliche Aufenthalts- dauer	Ankünfte		Übernachtungen		durch- schnittliche Aufenthalts- dauer
	insgesamt	Veränderung gegenüber dem Vorjahres- monat	insgesamt	Veränderung gegenüber dem Vorjahres- monat		insgesamt	Veränderung gegenüber dem Vorjahres- zeitraum	insgesamt	Veränderung gegenüber dem Vorjahres- zeitraum	
	Anzahl	%	Anzahl	%		Anzahl	%	Anzahl	%	
					Tage					
Eichsfeld										
Hotels, Gasthöfe, Pensionen	6 584	17,6	11 773	16,7	1,8	71 176	9,1	132 679	11,0	1,9
Deutschland	6 294	18,0	11 116	16,0	1,8	66 413	7,0	118 138	5,2	1,8
Ausland	290	11,1	657	28,1	2,3	4 763	51,4	14 541	102,5	3,1
darunter										
Hotels (ohne Hotels garnis)	5 988	21,2	10 472	20,2	1,7	63 205	11,2	116 582	14,3	1,8
Deutschland	5 700	21,8	9 819	19,8	1,7	58 532	8,8	102 312	7,7	1,7
Ausland	288	10,3	653	27,3	2,3	4 673	51,7	14 270	102,4	3,1
Gasthöfe	536	- 2,7	1 107	9,3	2,1	7 188	- 2,8	13 741	- 6,9	1,9
Deutschland	534	- 3,1	1 103	8,9	2,1	7 107	- 3,3	13 551	- 7,5	1,9
Ausland	2	x	4	x	2,0	81	76,1	190	72,7	2,3
Nordhausen										
Hotels, Gasthöfe, Pensionen	3 545	8,6	8 002	14,5	2,3	54 552	10,3	125 045	8,0	2,3
Deutschland	3 421	9,4	7 821	16,1	2,3	52 693	9,6	121 532	7,4	2,3
Ausland	124	- 10,1	181	- 28,5	1,5	1 859	31,6	3 513	31,9	1,9
darunter										
Hotels (ohne Hotels garnis)	2 595	5,9	6 287	15,4	2,4	44 117	11,5	104 578	8,9	2,4
Deutschland	2 533	8,7	6 204	18,5	2,4	42 927	11,1	102 597	8,5	2,4
Ausland	62	- 48,8	83	- 61,2	1,3	1 190	29,9	1 981	35,2	1,7
Gasthöfe	233	1,3	334	- 25,3	1,4	2 856	12,1	5 215	8,8	1,8
Deutschland	228	- 0,9	329	- 26,4	1,4	2 796	10,8	5 097	9,3	1,8
Ausland	5	x	5	x	1,0	60	150,0	118	- 6,3	2,0
Wartburgkreis										
Hotels, Gasthöfe, Pensionen	6 365	11,3	11 983	5,6	1,9	86 703	8,0	183 804	4,3	2,1
Deutschland	6 085	9,5	11 455	4,4	1,9	83 034	9,3	175 735	4,9	2,1
Ausland	280	73,9	528	37,5	1,9	3 669	- 15,4	8 069	- 7,0	2,2
darunter										
Hotels (ohne Hotels garnis)	4 653	11,9	8 484	7,7	1,8	59 468	15,5	125 355	17,1	2,1
Deutschland	4 443	10,5	8 080	6,8	1,8	56 909	16,1	119 976	17,4	2,1
Ausland	210	52,2	404	29,9	1,9	2 559	5,2	5 379	10,2	2,1
Gasthöfe	1 297	10,6	2 482	26,6	1,9	21 803	5,6	42 279	0,6	1,9
Deutschland	1 241	7,2	2 383	25,8	1,9	20 861	4,8	40 062	- 0,2	1,9
Ausland	56	273,3	99	52,3	1,8	942	27,1	2 217	16,3	2,4
Unstrut-Hainich-Kreis										
Hotels, Gasthöfe, Pensionen	4 984	3,1	8 820	0,2	1,8	59 078	7,6	118 677	4,7	2,0
Deutschland	4 904	4,5	8 675	1,1	1,8	55 861	5,4	113 007	3,0	2,0
Ausland	80	- 43,7	145	- 32,6	1,8	3 217	68,1	5 670	58,7	1,8
darunter										
Hotels (ohne Hotels garnis)	3 817	2,5	6 517	- 3,2	1,7	41 907	5,8	82 183	2,0	2,0
Deutschland	3 775	4,9	6 457	- 1,4	1,7	39 130	2,9	77 389	- 0,5	2,0
Ausland	42	- 66,9	60	- 67,0	1,4	2 777	77,6	4 794	72,0	1,7
Gasthöfe	608	- 18,6	1 137	- 12,6	1,9	10 446	5,7	21 211	6,9	2,0
Deutschland	587	- 20,0	1 091	- 14,7	1,9	10 137	4,5	20 591	5,8	2,0
Ausland	21	61,5	46	109,1	2,2	309	64,4	620	65,8	2,0
Kyffhäuserkreis										
Hotels, Gasthöfe, Pensionen	3 006	33,8	5 712	28,5	1,9	36 667	12,0	73 022	13,1	2,0
Deutschland	2 899	36,7	5 470	30,1	1,9	34 992	13,4	69 524	14,4	2,0
Ausland	107	- 15,7	242	1,3	2,3	1 675	- 11,0	3 498	- 8,6	2,1
darunter										
Hotels (ohne Hotels garnis)	2 024	39,9	3 782	50,6	1,9	23 375	15,8	45 404	21,5	1,9
Deutschland	1 932	41,5	3 570	51,8	1,8	22 521	17,5	43 748	24,1	1,9
Ausland	92	12,2	212	32,5	2,3	854	- 16,8	1 656	- 21,4	1,9
Gasthöfe	464	55,7	885	- 1,7	1,9	7 796	16,4	15 327	15,2	2,0
Deutschland	463	74,7	883	5,6	1,9	7 079	19,1	13 786	17,3	1,9
Ausland	1	- 97,0	2	- 96,9	2,0	717	- 4,8	1 541	- 0,8	2,1
Schmalkalden-Meiningen										
Hotels, Gasthöfe, Pensionen	13 376	- 11,2	28 352	- 5,2	2,1	184 900	- 0,7	484 237	- 0,1	2,6
Deutschland	13 101	- 11,8	27 369	- 6,6	2,1	179 348	- 0,8	464 794	- 0,2	2,6
Ausland	275	25,6	983	57,5	3,6	5 552	4,7	19 443	2,2	3,5
darunter										
Hotels (ohne Hotels garnis)	10 824	- 14,6	23 595	- 6,7	2,2	141 442	- 2,4	387 408	- 1,0	2,7
Deutschland	10 625	- 15,1	22 821	- 8,2	2,1	136 994	- 2,7	371 462	- 1,0	2,7
Ausland	199	22,8	774	87,0	3,9	4 448	7,2	15 946	- 0,6	3,6
Gasthöfe	1 536	11,6	2 867	5,8	1,9	26 265	3,1	58 286	0,4	2,2
Deutschland	1 502	11,6	2 775	6,9	1,8	25 752	4,5	56 284	0,8	2,2
Ausland	34	13,3	92	- 20,0	2,7	513	- 37,8	2 002	- 7,3	3,9

Noch: 8. Ankünfte, Übernachtungen und Aufenthaltsdauer der Gäste in Beherbergungsstätten nach Kreisen, ausgewählten Betriebsarten und dem ständigen Wohnsitz der Gäste (ohne Camping)

Kreisfreie Stadt Landkreis Betriebsart Ständiger Wohnsitz der Gäste	November 2010					Januar bis November 2010				
	Ankünfte		Übernachtungen		durch- schnittliche Aufenthalts- dauer	Ankünfte		Übernachtungen		durch- schnittliche Aufenthalts- dauer
	insgesamt	Veränderung gegenüber dem Vorjahres- monat	insgesamt	Veränderung gegenüber dem Vorjahres- monat		insgesamt	Veränderung gegenüber dem Vorjahres- zeitraum	insgesamt	Veränderung gegenüber dem Vorjahres- zeitraum	
	Anzahl	%	Anzahl	%		Anzahl	%	Anzahl	%	
Gotha										
Hotels, Gasthöfe, Pensionen	19 313	- 2,6	42 923	- 4,4	2,2	238 439	1,6	639 815	- 0,7	2,7
Deutschland	18 472	- 4,6	40 837	- 7,0	2,2	225 922	1,6	605 012	0,0	2,7
Ausland	841	80,9	2 086	108,0	2,5	12 517	1,6	34 803	- 11,4	2,8
darunter										
Hotels (ohne Hotels garnis)	16 582	- 6,3	36 833	- 8,3	2,2	202 049	0,7	552 700	- 1,4	2,7
Deutschland	15 797	- 8,6	34 873	- 11,3	2,2	190 643	0,7	520 389	- 0,5	2,7
Ausland	785	89,2	1 960	126,6	2,5	11 406	0,2	32 311	- 12,9	2,8
Gasthöfe	1 182	47,9	2 498	36,7	2,1	16 412	15,1	38 451	11,5	2,3
Deutschland	1 148	44,9	2 434	34,4	2,1	15 900	13,7	37 472	10,4	2,4
Ausland	34	x	64	x	1,9	512	80,9	979	76,7	1,9
Sömmerda										
Hotels, Gasthöfe, Pensionen	2 408	9,6	5 289	29,2	2,2	25 234	- 2,4	52 922	- 1,6	2,1
Deutschland	2 373	10,1	5 129	32,3	2,2	24 752	- 1,7	49 540	- 2,9	2,0
Ausland	35	- 14,6	160	- 25,9	4,6	482	- 30,4	3 382	22,5	7,0
darunter										
Hotels (ohne Hotels garnis)	1 600	- 3,8	3 035	11,6	1,9	17 364	- 3,6	31 343	- 1,6	1,8
Deutschland	1 581	- 3,8	3 006	12,3	1,9	17 089	- 2,7	30 635	- 0,3	1,8
Ausland	19	- 5,0	29	- 34,1	1,5	275	- 36,9	708	- 36,5	2,6
Gasthöfe	259	30,2	688	82,0	2,7	2 752	- 2,0	6 038	- 5,0	2,2
Deutschland	257	30,5	660	95,8	2,6	2 717	1,9	5 900	0,1	2,2
Ausland	2	-	28	- 31,7	14,0	35	- 75,2	138	- 69,9	3,9
Hildburghausen										
Hotels, Gasthöfe, Pensionen	5 271	2,3	11 323	1,1	2,1	86 846	3,8	208 026	6,0	2,4
Deutschland	5 099	0,8	11 052	1,4	2,2	83 468	2,1	198 639	3,9	2,4
Ausland	172	93,3	271	- 10,6	1,6	3 378	72,2	9 387	82,3	2,8
darunter										
Hotels (ohne Hotels garnis)	4 298	2,3	9 216	2,2	2,1	67 397	1,1	160 946	3,1	2,4
Deutschland	4 151	0,3	8 998	2,0	2,2	65 716	0,4	157 681	2,7	2,4
Ausland	147	145,0	218	14,7	1,5	1 681	41,5	3 265	24,8	1,9
Gasthöfe	606	- 10,6	1 280	- 15,3	2,1	11 619	10,0	28 311	20,8	2,4
Deutschland	597	- 8,0	1 259	- 10,0	2,1	10 044	2,0	22 768	8,0	2,3
Ausland	9	- 69,0	21	- 81,4	2,3	1 575	120,6	5 543	136,7	3,5
Ilm-Kreis										
Hotels, Gasthöfe, Pensionen	9 724	3,5	19 964	2,3	2,1	129 165	4,7	312 910	1,3	2,4
Deutschland	8 794	- 0,7	17 289	- 4,2	2,0	122 342	4,6	293 201	1,6	2,4
Ausland	930	72,5	2 675	83,2	2,9	6 823	6,5	19 709	- 2,8	2,9
darunter										
Hotels (ohne Hotels garnis)	7 754	10,6	15 571	10,4	2,0	93 532	7,1	221 985	2,4	2,4
Deutschland	6 905	4,5	13 252	0,7	1,9	87 845	6,0	206 856	1,2	2,4
Ausland	849	110,7	2 319	145,9	2,7	5 687	28,4	15 129	22,7	2,7
Gasthöfe	1 230	- 19,3	2 514	- 24,7	2,0	22 658	- 1,0	55 996	- 5,1	2,5
Deutschland	1 191	- 18,7	2 416	- 23,5	2,0	22 047	2,0	54 273	- 1,2	2,5
Ausland	39	- 33,9	98	- 46,2	2,5	611	- 51,7	1 723	- 57,4	2,8
Weimarer Land										
Hotels, Gasthöfe, Pensionen	9 602	20,2	20 237	16,9	2,1	98 557	10,2	224 325	6,6	2,3
Deutschland	9 197	19,5	19 214	14,0	2,1	91 279	9,3	212 206	6,9	2,3
Ausland	405	39,7	1 023	125,8	2,5	7 278	22,5	12 119	1,7	1,7
darunter										
Hotels (ohne Hotels garnis)	6 507	3,7	14 658	4,3	2,3	73 095	15,0	173 565	8,4	2,4
Deutschland	6 225	3,2	14 196	4,0	2,3	67 220	13,5	163 951	8,0	2,4
Ausland	282	18,5	462	16,4	1,6	5 875	35,9	9 614	15,5	1,6
Gasthöfe	381	- 17,4	928	- 6,4	2,4	5 199	1,0	10 916	6,2	2,1
Deutschland	369	- 19,1	854	- 13,0	2,3	5 066	0,5	10 523	5,5	2,1
Ausland	12	140,0	74	x	6,2	133	23,1	393	30,6	3,0
Sonneberg										
Hotels, Gasthöfe, Pensionen	2 775	1,6	5 845	7,9	2,1	37 073	- 0,1	82 098	3,1	2,2
Deutschland	2 618	0,4	4 794	- 1,1	1,8	35 377	- 1,6	73 484	- 3,1	2,1
Ausland	157	26,6	1 051	85,4	6,7	1 696	46,7	8 614	129,1	5,1
darunter										
Hotels (ohne Hotels garnis)	1 366	- 7,0	2 367	0,3	1,7	18 519	- 2,4	36 725	- 4,1	2,0
Deutschland	1 317	- 5,9	2 291	3,0	1,7	17 928	- 2,2	35 447	- 4,2	2,0
Ausland	49	- 30,0	76	- 44,5	1,6	591	- 8,9	1 278	- 2,1	2,2
Gasthöfe	644	- 5,6	1 353	- 5,0	2,1	11 442	1,0	23 495	- 3,7	2,1
Deutschland	634	- 6,4	1 335	- 5,5	2,1	11 225	0,0	23 039	- 4,5	2,1
Ausland	10	100,0	18	63,6	1,8	217	102,8	456	80,2	2,1

Noch: 8. Ankünfte, Übernachtungen und Aufenthaltsdauer der Gäste in Beherbergungsstätten nach Kreisen, ausgewählten Betriebsarten und dem ständigen Wohnsitz der Gäste (ohne Camping)

Kreisfreie Stadt Landkreis Betriebsart Ständiger Wohnsitz der Gäste	November 2010					Januar bis November 2010				
	Ankünfte		Übernachtungen		durch- schnittliche Aufenthalts- dauer	Ankünfte		Übernachtungen		durch- schnittliche Aufenthalts- dauer
	insgesamt	Veränderung gegenüber dem Vorjahres- monat	insgesamt	Veränderung gegenüber dem Vorjahres- monat		insgesamt	Veränderung gegenüber dem Vorjahres- zeitraum	insgesamt	Veränderung gegenüber dem Vorjahres- zeitraum	
	Anzahl	%	Anzahl	%		Anzahl	%	Anzahl	%	
Saalfeld-Rudolstadt										
Hotels, Gasthöfe, Pensionen	6 133	2,0	12 830	7,9	2,1	100 352	- 4,9	229 411	- 7,6	2,3
Deutschland	5 955	0,9	12 057	4,0	2,0	97 854	- 5,0	222 352	- 8,2	2,3
Ausland	178	58,9	773	161,1	4,3	2 498	- 1,1	7 059	20,5	2,8
darunter										
Hotels (ohne Hotels garnis)	3 842	- 8,2	7 249	- 7,6	1,9	66 959	- 10,2	145 974	- 15,6	2,2
Deutschland	3 765	- 8,7	7 088	- 7,6	1,9	65 236	- 10,8	142 117	- 16,1	2,2
Ausland	77	20,3	161	- 5,8	2,1	1 723	19,7	3 857	10,1	2,2
Gasthöfe	1 729	35,2	4 118	60,2	2,4	24 776	7,0	57 717	10,1	2,3
Deutschland	1 656	32,2	3 578	41,4	2,2	24 187	9,0	55 400	9,9	2,3
Ausland	73	180,8	540	x	7,4	589	- 38,0	2 317	15,8	3,9
Saale-Holzland-Kreis										
Hotels, Gasthöfe, Pensionen	6 572	12,4	12 198	14,4	1,9	77 591	4,7	146 935	1,9	1,9
Deutschland	6 252	12,2	11 713	16,0	1,9	70 393	5,4	130 581	1,9	1,9
Ausland	320	16,4	485	- 14,8	1,5	7 198	- 1,5	16 354	1,4	2,3
darunter										
Hotels (ohne Hotels garnis)	5 072	8,8	9 455	9,7	1,9	57 483	7,3	109 720	5,3	1,9
Deutschland	4 800	8,4	9 085	11,0	1,9	51 273	7,8	95 424	5,1	1,9
Ausland	272	18,3	370	- 15,3	1,4	6 210	3,2	14 296	6,9	2,3
Gasthöfe	1 265	17,1	2 135	20,2	1,7	16 313	- 4,0	27 127	- 4,9	1,7
Deutschland	1 221	17,4	2 050	22,0	1,7	15 469	- 3,3	25 712	- 3,9	1,7
Ausland	44	10,0	85	- 10,5	1,9	844	- 14,7	1 415	- 19,1	1,7
Saale-Orla-Kreis										
Hotels, Gasthöfe, Pensionen	5 209	5,0	10 034	9,5	1,9	78 132	10,1	167 330	5,7	2,1
Deutschland	4 792	6,0	9 248	9,0	1,9	70 211	9,5	154 942	4,8	2,2
Ausland	417	- 5,9	786	15,9	1,9	7 921	15,5	12 388	18,6	1,6
darunter										
Hotels (ohne Hotels garnis)	3 530	4,9	6 880	1,8	1,9	50 353	7,2	119 246	3,9	2,4
Deutschland	3 277	5,1	6 434	1,8	2,0	46 619	6,2	111 735	2,8	2,4
Ausland	253	2,0	446	2,3	1,8	3 734	22,4	7 511	23,1	2,0
Gasthöfe	1 055	- 4,3	2 292	30,8	2,2	17 849	6,8	32 638	5,3	1,8
Deutschland	991	- 2,7	2 076	28,1	2,1	16 008	6,0	30 178	4,6	1,9
Ausland	64	- 23,8	216	64,9	3,4	1 841	13,9	2 460	15,4	1,3
Greiz										
Hotels, Gasthöfe, Pensionen	4 196	11,6	6 757	10,8	1,6	42 039	8,5	74 897	7,9	1,8
Deutschland	4 051	13,0	6 517	12,2	1,6	39 577	8,0	67 217	4,1	1,7
Ausland	145	- 16,7	240	- 17,0	1,7	2 462	16,8	7 680	60,0	3,1
darunter										
Hotels (ohne Hotels garnis)	2 324	0,2	3 154	0,2	1,4	23 947	12,4	39 277	11,6	1,6
Deutschland	2 267	2,7	3 058	3,8	1,3	22 638	11,9	34 467	7,1	1,5
Ausland	57	- 49,1	96	- 52,7	1,7	1 309	21,5	4 810	59,2	3,7
Gasthöfe	1 065	42,6	1 860	23,5	1,7	8 809	2,8	14 734	- 1,8	1,7
Deutschland	1 003	43,5	1 788	24,3	1,8	8 075	3,5	13 630	- 1,1	1,7
Ausland	62	29,2	72	7,5	1,2	734	- 4,7	1 104	- 10,1	1,5
Altenburger Land										
Hotels, Gasthöfe, Pensionen	3 480	3,8	6 533	- 1,3	1,9	43 536	3,4	90 310	5,8	2,1
Deutschland	3 407	5,2	6 358	- 0,8	1,9	40 363	7,3	80 801	11,3	2,0
Ausland	73	- 34,2	175	- 18,6	2,4	3 173	- 29,2	9 509	- 25,5	3,0
darunter										
Hotels (ohne Hotels garnis)	2 648	4,0	4 892	- 1,3	1,8	33 419	2,6	70 678	7,1	2,1
Deutschland	2 588	6,1	4 749	0,0	1,8	30 463	7,7	61 756	14,4	2,0
Ausland	60	- 44,4	143	- 31,3	2,4	2 956	- 30,8	8 922	- 25,7	3,0
Gasthöfe	419	- 1,2	676	- 7,9	1,6	4 742	- 1,5	8 121	5,1	1,7
Deutschland	419	- 1,2	676	- 7,9	1,6	4 710	- 0,6	7 991	6,4	1,7
Ausland	-	x	-	x	-	32	- 57,3	130	- 39,8	4,1

9. Ankünfte, Übernachtungen und Aufenthaltsdauer der Gäste in Beherbergungsstätten nach ausgewählten Gemeinden und dem ständigen Wohnsitz der Gäste (ohne Camping)

Landkreis Gemeinde Ständiger Wohnsitz der Gäste	November 2010					Januar bis November 2010				
	Ankünfte		Übernachtungen		durchschnittliche Aufenthalts- dauer	Ankünfte		Übernachtungen		durchschnittliche Aufenthalts- dauer
	insgesamt	Veränderung gegenüber dem Vorjahres- monat	insgesamt	Veränderung gegenüber dem Vorjahres- monat		insgesamt	Veränderung gegenüber dem Vorjahres- zeitraum	insgesamt	Veränderung gegenüber dem Vorjahres- zeitraum	
	Anzahl	%	Anzahl	%	Tage	Anzahl	%	Anzahl	%	Tage
Eichsfeld										
Dingelstädt, Stadt	185	- 4,6	327	- 7,9	1,8	2 362	22,4	3 813	15,9	1,6
Deutschland	170	- 4,0	308	- 5,5	1,8	2 281	27,0	3 641	28,0	1,6
Ausland	15	- 11,8	19	- 69,8	1,3	81	- 39,6	172	- 61,5	2,1
Heilbad Heiligenstadt, Stadt	4 530	21,7	13 952	4,2	3,1	47 872	14,5	155 437	8,7	3,2
Deutschland	4 431	22,6	13 716	3,8	3,1	45 677	11,6	147 432	4,3	3,2
Ausland	99	- 8,3	236	29,0	2,4	2 195	152,6	8 005	x	3,6
Küllstedt	55	5,8	172	35,4	3,1	840	22,1	1 716	28,5	2,0
Deutschland	55	5,8	172	35,4	3,1	840	22,1	1 716	28,5	2,0
Ausland	-	-	-	-	-	-	-	-	-	-
Schimberg	242	- 22,7	601	- 16,1	2,5	4 143	23,7	11 303	25,9	2,7
Deutschland	233	- 25,6	585	- 18,3	2,5	4 083	22,3	11 141	24,9	2,7
Ausland	9	x	16	x	1,8	60	x	162	205,7	2,7
Leinefelde-Worbis, Stadt	1 052	- 16,4	2 219	- 3,3	2,1	11 104	- 31,3	26 734	- 34,0	2,4
Deutschland	1 040	- 16,2	2 188	- 2,5	2,1	10 897	- 31,4	26 274	- 33,4	2,4
Ausland	12	- 33,3	31	- 38,0	2,6	207	- 29,8	460	- 57,2	2,2
Nordhausen										
Bleicherode, Stadt	175	48,3	553	34,5	3,2	2 968	- 18,1	9 141	- 2,1	3,1
Deutschland	175	48,3	553	34,5	3,2	2 967	- 17,9	9 140	- 2,0	3,1
Ausland	-	x	-	x	-	1	- 83,3	1	- 83,3	1,0
Ellrich, Stadt	298	- 12,6	996	- 20,4	3,3	5 987	- 0,9	16 887	- 14,0	2,8
Deutschland	294	- 13,0	984	- 20,7	3,3	5 873	- 2,5	16 657	- 15,1	2,8
Ausland	4	33,3	12	9,1	3,0	114	x	230	x	2,0
Ilfeld	250	6,8	398	- 43,9	1,6	14 462	62,5	31 075	32,4	2,1
Deutschland	241	3,9	388	- 44,2	1,6	14 390	61,9	30 950	32,2	2,2
Ausland	9	x	10	- 28,6	1,1	72	x	125	115,5	1,7
Neustadt/Harz	334	- 15,7	2 521	67,4	7,5	4 784	21,3	30 119	28,5	6,3
Deutschland	334	- 10,0	2 521	70,2	7,5	4 710	20,9	29 878	27,9	6,3
Ausland	-	x	-	x	-	74	57,4	241	197,5	3,3
Nordhausen, Stadt	2 597	4,0	4 613	- 4,6	1,8	34 620	- 1,2	69 584	- 4,4	2,0
Deutschland	2 484	3,9	4 391	- 2,9	1,8	32 933	- 2,3	66 030	- 5,1	2,0
Ausland	113	4,6	222	- 29,7	2,0	1 687	24,0	3 554	9,8	2,1
Wartburgkreis										
Bad Liebenstein, Stadt	2 486	7,2	29 722	- 4,2	12,0	30 607	13,1	350 052	1,7	11,4
Deutschland	2 483	7,9	29 716	- 4,1	12,0	30 135	13,9	348 927	1,7	11,6
Ausland	3	- 83,3	6	- 81,3	2,0	472	- 21,3	1 125	- 14,8	2,4
Bad Salzungen, Stadt	2 393	14,2	14 831	4,7	6,2	28 955	5,2	175 410	0,2	6,1
Deutschland	2 237	9,8	14 510	3,2	6,5	27 507	4,8	172 347	- 0,1	6,3
Ausland	156	173,7	321	241,5	2,1	1 448	12,8	3 063	21,7	2,1
Buttlar	24	- 72,4	55	- 63,8	2,3	1 020	19,3	2 242	25,9	2,2
Deutschland	24	- 72,4	55	- 63,8	2,3	1 018	19,1	2 240	25,8	2,2
Ausland	-	x	-	x	-	2	x	2	x	1,0
Creuzburg, Stadt	223	- 2,2	308	- 10,2	1,4	4 147	45,9	5 887	40,2	1,4
Deutschland	211	- 6,6	294	- 11,2	1,4	4 050	119,4	5 776	113,3	1,4
Ausland	12	x	14	16,7	1,2	97	- 90,3	111	- 92,6	1,1

Noch: 9. Ankünfte, Übernachtungen und Aufenthaltsdauer der Gäste in Beherbergungsstätten
nach ausgewählten Gemeinden und dem ständigen Wohnsitz der Gäste (ohne Camping)

Landkreis Gemeinde Ständiger Wohnsitz der Gäste	November 2010					Januar bis November 2010				
	Ankünfte		Übernachtungen		durch- schnittliche Aufenthalts- dauer	Ankünfte		Übernachtungen		durch- schnittliche Aufenthalts- dauer
	insgesamt	Veränderung gegenüber dem Vorjahres- monat	insgesamt	Veränderung gegenüber dem Vorjahres- monat		insgesamt	Veränderung gegenüber dem Vorjahres- zeitraum	insgesamt	Veränderung gegenüber dem Vorjahres- zeitraum	
	Anzahl	%	Anzahl	%		Anzahl	%	Anzahl	%	
Noch: Wartburgkreis										
Dermbach	130	13,0	333	87,1	2,6	1 794	- 4,3	4 028	19,1	2,2
Deutschland	130	13,0	333	87,1	2,6	1 786	- 4,3	4 006	19,6	2,2
Ausland	-	x	-	x	-	8	14,3	22	- 29,0	2,8
Leimbach	80	37,9	167	128,8	2,1	648	- 13,3	1 035	- 7,3	1,6
Deutschland	80	37,9	167	128,8	2,1	648	- 13,0	1 035	- 7,1	1,6
Ausland	-	x	-	x	-	-	x	-	x	-
Ruhla, Stadt	500	- 16,0	863	- 13,3	1,7	8 375	13,8	16 300	15,3	1,9
Deutschland	475	- 18,1	826	- 14,8	1,7	7 969	11,6	15 204	10,9	1,9
Ausland	25	66,7	37	42,3	1,5	406	86,2	1 096	152,5	2,7
Treffurt, Stadt	155	210,0	237	123,6	1,5	1 902	12,5	3 155	- 2,0	1,7
Deutschland	141	182,0	212	100,0	1,5	1 855	11,3	3 079	- 3,4	1,7
Ausland	14	x	25	x	1,8	47	95,8	76	145,2	1,6
Weilar	149	223,9	187	76,4	1,3	1 041	11,6	2 060	3,1	2,0
Deutschland	149	223,9	187	76,4	1,3	1 041	12,9	2 060	4,5	2,0
Ausland	-	x	-	x	-	-	x	-	x	-
Wutha-Farnroda	235	- 9,6	532	11,3	2,3	3 498	7,8	8 119	8,1	2,3
Deutschland	230	- 4,2	527	38,3	2,3	3 323	7,6	7 702	11,3	2,3
Ausland	5	- 75,0	5	- 94,8	1,0	175	12,9	417	- 29,0	2,4
Hörselberg-Hainich	516	6,0	858	- 8,6	1,7	8 286	1,5	18 588	- 8,4	2,2
Deutschland	509	8,8	849	- 6,5	1,7	8 077	3,0	18 242	- 7,6	2,3
Ausland	7	- 63,2	9	- 71,0	1,3	209	- 36,5	346	- 36,9	1,7
Unstrut-Hainich-Kreis										
Bad Langensalza, Stadt	665	4,7	7 151	- 0,7	10,8	9 332	1,1	81 012	- 4,1	8,7
Deutschland	652	4,5	7 103	- 1,2	10,9	9 165	1,4	80 640	- 3,8	8,8
Ausland	13	18,2	48	269,2	3,7	167	- 14,4	372	- 45,8	2,2
Mühlhausen/Thüringen, Stadt	4 308	10,7	8 038	6,4	1,9	49 949	4,7	109 727	3,9	2,2
Deutschland	4 265	13,2	7 976	8,4	1,9	47 064	2,4	104 582	2,1	2,2
Ausland	43	- 65,3	62	- 68,2	1,4	2 885	66,0	5 145	60,7	1,8
Weinbergen	246	- 9,2	410	10,8	1,7	3 228	- 16,2	5 218	- 3,5	1,6
Deutschland	221	- 16,9	363	- 0,5	1,6	3 013	- 20,7	4 855	- 8,7	1,6
Ausland	25	x	47	x	1,9	215	x	363	294,6	1,7
Kyffhäuserkreis										
Bad Frankenhausen/Kyffh., Stadt	1 806	28,8	11 028	- 7,2	6,1	23 679	9,0	139 724	0,4	5,9
Deutschland	1 779	33,1	10 974	- 6,8	6,2	22 638	10,6	137 495	0,7	6,1
Ausland	27	- 58,5	54	- 52,2	2,0	1 041	- 17,4	2 229	- 14,8	2,1
Sondershausen, Stadt	1 322	8,8	2 317	- 3,9	1,8	31 866	3,3	84 156	- 1,6	2,6
Deutschland	1 293	8,6	2 257	- 5,2	1,7	31 589	3,5	83 396	- 1,5	2,6
Ausland	29	20,8	60	93,5	2,1	277	- 16,1	760	- 12,0	2,7
Schmalkalden-Meiningen										
Breitungen/Werra	334	-	390	- 6,0	1,2	4 204	9,1	5 838	2,4	1,4
Deutschland	328	0,3	384	- 5,9	1,2	4 120	10,1	5 690	4,4	1,4
Ausland	6	- 14,3	6	- 14,3	1,0	84	- 25,0	148	- 40,6	1,8

Noch: 9. Ankünfte, Übernachtungen und Aufenthaltsdauer der Gäste in Beherbergungsstätten
nach ausgewählten Gemeinden und dem ständigen Wohnsitz der Gäste (ohne Camping)

Landkreis Gemeinde Ständiger Wohnsitz der Gäste	November 2010					Januar bis November 2010				
	Ankünfte		Übernachtungen		durch- schnittliche Aufenthalts- dauer	Ankünfte		Übernachtungen		durch- schnittliche Aufenthalts- dauer
	insgesamt	Veränderung gegenüber dem Vorjahres- monat	insgesamt	Veränderung gegenüber dem Vorjahres- monat		insgesamt	Veränderung gegenüber dem Vorjahres- zeitraum	insgesamt	Veränderung gegenüber dem Vorjahres- zeitraum	
	Anzahl	%	Anzahl	%	Tage	Anzahl	%	Anzahl	%	Tage
Noch: Schmalkalden-Meiningen										
Brotterode, Kurort, Stadt	538	- 14,9	1 458	- 0,1	2,7	12 862	0,4	33 835	- 4,5	2,6
Deutschland	524	- 11,5	1 074	- 17,5	2,0	12 380	0,2	31 958	- 6,4	2,6
Ausland	14	- 65,0	384	144,6	27,4	482	3,4	1 877	48,1	3,9
Floh-Seligenthal	461	-	671	- 23,7	1,5	9 852	3,5	19 923	- 1,4	2,0
Deutschland	457	- 0,7	664	- 24,1	1,5	9 817	6,8	19 833	1,5	2,0
Ausland	4	x	7	75,0	1,8	35	- 89,4	90	- 86,4	2,6
Meiningen, Stadt	2 182	- 17,2	3 513	- 17,0	1,6	29 154	7,9	50 235	8,5	1,7
Deutschland	2 043	- 19,1	3 238	- 18,0	1,6	27 271	5,4	46 459	5,6	1,7
Ausland	139	26,4	275	- 3,8	2,0	1 883	62,2	3 776	63,7	2,0
Oberhof, Stadt	8 999	- 10,8	23 712	- 2,4	2,6	118 504	- 2,8	399 073	1,8	3,4
Deutschland	8 878	- 11,2	23 371	- 2,0	2,6	115 569	- 2,8	383 911	1,7	3,3
Ausland	121	24,7	341	- 19,8	2,8	2 935	- 2,7	15 162	5,3	5,2
Oberschönau, Kurort	77	- 7,2	128	2,4	1,7	2 877	- 1,1	7 261	- 11,7	2,5
Deutschland	77	- 7,2	128	2,4	1,7	2 877	- 1,1	7 261	- 11,7	2,5
Ausland	-	-	-	-	-	-	-	-	-	-
Schmalkalden, Kurort, Stadt	1 089	61,3	1 924	52,9	1,8	12 281	8,0	26 169	11,4	2,1
Deutschland	1 073	60,9	1 889	52,6	1,8	12 082	8,3	25 465	11,2	2,1
Ausland	16	100,0	35	75,0	2,2	199	- 7,9	704	16,2	3,5
Steinbach-Hallenberg, Kurort, Stadt	148	31,0	311	16,5	2,1	2 519	- 1,3	8 179	1,0	3,2
Deutschland	135	23,9	253	18,8	1,9	2 291	- 3,0	6 795	- 3,9	3,0
Ausland	13	225,0	58	7,4	4,5	228	19,4	1 384	33,8	6,1
Trusetal	82	30,2	483	209,6	5,9	1 457	- 11,8	4 629	- 14,5	3,2
Deutschland	68	7,9	171	9,6	2,5	1 430	- 13,1	4 279	- 20,4	3,0
Ausland	14	x	312	x	22,3	27	285,7	350	x	13,0
Zella-Mehlis, Stadt	596	1,4	1 011	- 10,5	1,7	8 512	5,3	19 854	2,8	2,3
Deutschland	583	-	982	- 12,6	1,7	8 357	3,9	19 437	1,2	2,3
Ausland	13	160,0	29	x	2,2	155	x	417	265,8	2,7
Grabfeld	50	11,1	69	- 11,5	1,4	777	- 15,8	1 296	- 21,7	1,7
Deutschland	48	6,7	61	- 21,8	1,3	717	- 21,2	1 172	- 28,4	1,6
Ausland	2	x	8	x	4,0	60	x	124	x	2,1
Gotha										
Friedrichroda, Stadt	7 961	- 19,0	20 882	- 10,9	2,6	111 248	- 1,5	355 985	0,6	3,2
Deutschland	7 616	- 22,0	19 865	- 14,6	2,6	107 454	- 2,1	343 016	0,2	3,2
Ausland	345	x	1 017	x	2,9	3 794	22,5	12 969	13,7	3,4
Georgenthal/Thür. Wald	660	33,3	1 079	4,7	1,6	9 715	6,2	18 595	2,5	1,9
Deutschland	660	33,3	1 079	4,7	1,6	8 436	8,0	13 745	3,5	1,6
Ausland	-	x	-	x	-	1 279	- 4,3	4 850	- 0,2	3,8
Gotha, Stadt	5 003	3,2	11 453	3,3	2,3	54 170	4,7	133 277	- 0,6	2,5
Deutschland	4 766	2,4	10 907	2,2	2,3	50 999	5,6	126 423	3,6	2,5
Ausland	237	22,2	546	30,3	2,3	3 171	- 7,7	6 854	- 42,7	2,2

Noch: 9. Ankünfte, Übernachtungen und Aufenthaltsdauer der Gäste in Beherbergungsstätten
nach ausgewählten Gemeinden und dem ständigen Wohnsitz der Gäste (ohne Camping)

Landkreis Gemeinde Ständiger Wohnsitz der Gäste	November 2010					Januar bis November 2010				
	Ankünfte		Übernachtungen		durch- schnittliche Aufenthalts- dauer	Ankünfte		Übernachtungen		durch- schnittliche Aufenthalts- dauer
	insgesamt	Veränderung gegenüber dem Vorjahres- monat	insgesamt	Veränderung gegenüber dem Vorjahres- monat		insgesamt	Veränderung gegenüber dem Vorjahres- zeitraum	insgesamt	Veränderung gegenüber dem Vorjahres- zeitraum	
	Anzahl	%	Anzahl	%		Anzahl	%	Anzahl	%	
Noch: Gotha										
Luisenthal	1 455	39,8	2 466	17,9	1,7	14 276	13,7	33 358	8,0	2,3
Deutschland	1 426	41,9	2 376	18,9	1,7	13 606	13,2	31 712	7,5	2,3
Ausland	29	- 19,4	90	- 3,2	3,1	670	24,3	1 646	20,9	2,5
Tabarz/Thür. Wald	2 375	- 6,2	13 735	- 12,5	5,8	31 823	- 3,1	190 031	- 5,7	6,0
Deutschland	2 352	- 6,7	13 677	- 12,7	5,8	31 074	- 4,1	188 105	- 6,1	6,1
Ausland	23	155,6	58	132,0	2,5	749	61,8	1 926	72,1	2,6
Tambach-Dietharz/Thür. Wald, Stadt	639	48,3	1 163	43,1	1,8	8 586	- 10,5	22 329	- 10,8	2,6
Deutschland	639	50,0	1 163	47,4	1,8	8 490	2,6	22 002	4,1	2,6
Ausland	-	x	-	x	-	96	- 92,7	327	- 91,6	3,4
Waltershausen, Stadt	202	25,5	412	- 1,2	2,0	3 958	6,1	9 507	7,0	2,4
Deutschland	192	23,9	393	- 2,2	2,0	3 706	4,3	8 932	4,7	2,4
Ausland	10	66,7	19	26,7	1,9	252	44,0	575	64,3	2,3
Emsetal	412	22,3	758	10,2	1,8	5 686	3,1	16 432	9,1	2,9
Deutschland	408	22,2	750	10,3	1,8	5 474	0,8	15 987	7,8	2,9
Ausland	4	33,3	8	-	2,0	212	146,5	445	92,6	2,1
Drei Gleichen	377	39,6	475	16,1	1,3	4 264	30,4	5 780	7,8	1,4
Deutschland	374	43,3	472	18,9	1,3	4 081	31,7	5 428	8,2	1,3
Ausland	3	- 66,7	3	- 75,0	1,0	183	6,4	352	2,0	1,9
Nesse-Apfelstädt	2 151	10,2	3 308	9,0	1,5	22 564	7,7	40 013	5,9	1,8
Deutschland	1 979	8,9	3 060	6,9	1,5	20 382	5,9	36 165	3,2	1,8
Ausland	172	28,4	248	42,5	1,4	2 182	27,5	3 848	40,2	1,8
Sömmerda										
Kölleda, Stadt	387	20,2	874	49,1	2,3	4 512	10,0	9 150	14,7	2,0
Deutschland	378	18,5	858	47,4	2,3	4 353	12,0	8 807	17,4	2,0
Ausland	9	200,0	16	x	1,8	159	- 26,0	343	- 27,8	2,2
Sömmerda, Stadt	628	22,2	1 150	10,2	1,8	6 379	1,4	10 886	- 16,8	1,7
Deutschland	620	22,5	1 114	12,0	1,8	6 307	3,8	10 664	- 14,7	1,7
Ausland	8	-	36	- 26,5	4,5	72	- 66,5	222	- 61,5	3,1
Hildburghausen										
Eisfeld, Stadt	212	- 12,8	372	- 46,0	1,8	5 224	37,7	14 826	56,2	2,8
Deutschland	204	- 14,3	356	- 48,0	1,7	3 919	20,1	9 844	28,1	2,5
Ausland	8	60,0	16	220,0	2,0	1 305	146,7	4 982	175,7	3,8
Hildburghausen, Stadt	242	64,6	450	42,4	1,9	2 555	- 24,7	4 483	- 22,8	1,8
Deutschland	226	53,7	418	32,3	1,8	2 477	- 23,6	4 340	- 19,6	1,8
Ausland	16	x	32	x	2,0	78	- 48,0	143	- 65,2	1,8
Römhild, Stadt	280	20,2	435	55,4	1,6	4 258	9,1	8 063	4,0	1,9
Deutschland	272	19,3	427	55,3	1,6	4 173	8,6	7 966	3,8	1,9
Ausland	8	60,0	8	60,0	1,0	85	37,1	97	22,8	1,1
Sachsenbrunn	195	71,1	461	55,2	2,4	4 339	10,9	10 592	8,5	2,4
Deutschland	195	71,1	461	55,2	2,4	4 288	10,7	10 289	7,0	2,4
Ausland	-	x	-	x	-	51	30,8	303	104,7	5,9
Schleusingen, Stadt	314	15,9	426	6,8	1,4	3 934	- 1,4	6 927	- 3,4	1,8
Deutschland	310	14,4	420	5,3	1,4	3 804	- 0,3	6 678	- 3,2	1,8
Ausland	4	x	6	x	1,5	130	- 25,3	249	- 9,8	1,9
St.Kilian	205	- 32,8	388	- 35,2	1,9	6 338	- 8,9	16 270	- 23,8	2,6
Deutschland	168	- 24,3	329	- 26,1	2,0	5 683	- 7,6	14 497	- 13,5	2,6
Ausland	37	- 55,4	59	- 61,7	1,6	655	- 19,2	1 773	- 61,4	2,7

Noch: 9. Ankünfte, Übernachtungen und Aufenthaltsdauer der Gäste in Beherbergungsstätten
nach ausgewählten Gemeinden und dem ständigen Wohnsitz der Gäste (ohne Camping)

Landkreis Gemeinde Ständiger Wohnsitz der Gäste	November 2010					Januar bis November 2010				
	Ankünfte		Übernachtungen		durch- schnittliche Aufenthalts- dauer	Ankünfte		Übernachtungen		durch- schnittliche Aufenthalts- dauer
	insgesamt	Veränderung gegenüber dem Vorjahres- monat	insgesamt	Veränderung gegenüber dem Vorjahres- monat		insgesamt	Veränderung gegenüber dem Vorjahres- zeitraum	insgesamt	Veränderung gegenüber dem Vorjahres- zeitraum	
	Anzahl	%	Anzahl	%	Tage	Anzahl	%	Anzahl	%	Tage
Noch: Hildburghausen										
Themar, Stadt	68	- 21,8	140	- 23,5	2,1	1 999	16,2	3 322	10,5	1,7
Deutschland	68	- 21,8	140	- 23,5	2,1	1 982	17,0	3 302	11,3	1,7
Ausland	-	x	-	x	-	17	- 37,0	20	- 51,2	1,2
Masserberg	4 470	- 4,4	19 746	- 4,2	4,4	71 256	0,0	286 768	1,7	4,0
Deutschland	4 343	- 6,2	19 555	- 4,3	4,5	69 841	- 0,8	283 832	1,4	4,1
Ausland	127	176,1	191	9,1	1,5	1 415	65,9	2 936	39,3	2,1
Ilm-Kreis										
Altenfeld	49	48,5	254	42,7	5,2	992	52,1	3 722	47,7	3,8
Deutschland	48	45,5	234	31,5	4,9	975	50,9	3 407	45,6	3,5
Ausland	1	x	20	x	20,0	17	183,3	315	75,0	18,5
Arnstadt, Stadt	2 618	1,3	4 813	- 0,5	1,8	29 755	5,4	63 643	4,0	2,1
Deutschland	2 289	- 5,5	4 105	- 7,9	1,8	27 609	6,6	58 800	8,4	2,1
Ausland	329	100,6	708	85,8	2,2	2 146	- 8,4	4 843	- 30,5	2,3
Elgersburg	263	- 33,2	413	- 38,8	1,6	5 162	- 8,4	12 091	- 12,8	2,3
Deutschland	258	- 32,8	408	- 35,9	1,6	5 034	- 8,4	11 742	- 12,9	2,3
Ausland	5	- 50,0	5	- 86,8	1,0	128	- 10,5	349	- 11,4	2,7
Frankenhain	261	22,0	585	31,5	2,2	4 517	5,4	11 983	4,0	2,7
Deutschland	144	0,7	314	3,3	2,2	3 561	7,9	9 170	0,4	2,6
Ausland	117	64,8	271	92,2	2,3	956	- 2,8	2 813	18,0	2,9
Frauenwald	149	- 39,7	299	- 29,0	2,0	6 760	- 18,7	21 444	- 10,6	3,2
Deutschland	149	- 39,7	299	- 29,0	2,0	6 720	- 18,9	21 233	- 11,0	3,2
Ausland	-	x	-	x	-	40	73,9	211	59,8	5,3
Gehlbberg	81	- 10,0	216	15,5	2,7	3 231	- 10,5	11 298	- 12,5	3,5
Deutschland	81	- 10,0	216	15,5	2,7	3 217	- 10,7	11 216	- 12,8	3,5
Ausland	-	x	-	x	-	14	55,6	82	82,2	5,9
Geraberg	38	- 63,1	170	- 48,3	4,5	2 996	39,2	9 877	30,2	3,3
Deutschland	36	- 65,0	156	- 52,6	4,3	2 974	38,4	9 776	29,4	3,3
Ausland	2	x	14	x	7,0	22	x	101	260,7	4,6
Großbreitenbach, Stadt	76	- 11,6	111	- 57,0	1,5	1 910	7,6	7 875	3,2	4,1
Deutschland	76	- 11,6	111	- 57,0	1,5	1 903	7,8	7 826	3,4	4,1
Ausland	-	x	-	x	-	7	- 30,0	49	- 18,3	7,0
Ilmenau, Stadt	3 609	6,8	5 975	- 11,8	1,7	44 990	9,3	97 645	3,3	2,2
Deutschland	3 355	6,9	5 361	- 13,7	1,6	41 835	10,2	88 126	4,5	2,1
Ausland	254	5,4	614	8,7	2,4	3 155	- 1,3	9 519	- 7,3	3,0
Neustadt am Rennsteig	1 035	1,4	4 007	33,1	3,9	12 731	- 7,9	46 767	- 7,3	3,7
Deutschland	841	- 17,5	3 057	1,9	3,6	12 206	- 10,7	44 103	- 10,9	3,6
Ausland	194	x	950	x	4,9	525	259,6	2 664	171,6	5,1
Schmiedefeld am Rennsteig	323	- 10,8	522	- 10,3	1,6	6 986	- 4,5	20 574	- 2,2	2,9
Deutschland	323	- 10,8	522	- 10,3	1,6	6 945	- 4,6	20 360	- 2,4	2,9
Ausland	-	x	-	x	-	41	28,1	214	13,2	5,2
Stützerbach	30	50,0	67	91,4	2,2	1 069	12,3	2 727	25,3	2,6
Deutschland	30	50,0	67	91,4	2,2	1 050	11,6	2 682	24,1	2,6
Ausland	-	x	-	x	-	19	72,7	45	200,0	2,4

Noch: 9. Ankünfte, Übernachtungen und Aufenthaltsdauer der Gäste in Beherbergungsstätten
nach ausgewählten Gemeinden und dem ständigen Wohnsitz der Gäste (ohne Camping)

Landkreis Gemeinde Ständiger Wohnsitz der Gäste	November 2010					Januar bis November 2010				
	Ankünfte		Übernachtungen		durch- schnittliche Aufenthalts- dauer	Ankünfte		Übernachtungen		durch- schnittliche Aufenthalts- dauer
	insgesamt	Veränderung gegenüber dem Vorjahres- monat	insgesamt	Veränderung gegenüber dem Vorjahres- monat		insgesamt	Veränderung gegenüber dem Vorjahres- zeitraum	insgesamt	Veränderung gegenüber dem Vorjahres- zeitraum	
	Anzahl	%	Anzahl	%	Tage	Anzahl	%	Anzahl	%	Tage
Noch: Ilm-Kreis										
Wachsenburggemeinde	161	46,4	201	0,5	1,2	1 841	10,0	3 209	6,3	1,7
Deutschland	161	51,9	201	4,7	1,2	1 825	10,1	3 180	6,8	1,7
Ausland	-	x	-	x	-	16	- 5,9	29	- 31,0	1,8
Wipfratal	200	- 13,4	387	- 24,7	1,9	2 990	16,1	7 463	20,0	2,5
Deutschland	200	- 13,4	387	- 24,7	1,9	2 990	16,2	7 463	20,0	2,5
Ausland	-	x	-	x	-	-	x	-	x	-
Ilmtal	347	5,8	682	23,3	2,0	7 649	22,1	16 598	18,8	2,2
Deutschland	340	5,3	673	24,2	2,0	7 481	21,5	16 204	18,6	2,2
Ausland	7	40,0	9	- 18,2	1,3	168	57,0	394	29,6	2,3
Weimarer Land										
Apolda, Stadt	1 845	- 0,9	3 553	- 0,6	1,9	23 317	8,7	50 592	14,1	2,2
Deutschland	1 779	- 0,4	3 404	- 0,1	1,9	21 867	7,3	47 595	14,4	2,2
Ausland	66	- 12,0	149	- 9,7	2,3	1 450	36,0	2 997	8,5	2,1
Bad Berka, Stadt	1 241	12,9	10 753	4,9	8,7	14 149	0,8	124 116	- 0,8	8,8
Deutschland	1 232	13,4	10 721	4,9	8,7	13 984	1,6	123 631	- 0,6	8,8
Ausland	9	- 30,8	32	- 5,9	3,6	165	- 39,8	485	- 42,5	2,9
Bad Sulza, Stadt	4 161	0,0	16 556	- 14,4	4,0	44 417	19,2	205 093	4,9	4,6
Deutschland	4 144	0,2	16 507	- 14,5	4,0	44 188	19,5	204 314	5,1	4,6
Ausland	17	- 26,1	49	22,5	2,9	229	- 23,7	779	- 33,6	3,4
Mönchenholzhausen	1 028	- 4,6	1 477	- 26,7	1,4	7 584	- 4,2	16 260	- 7,2	2,1
Deutschland	1 028	- 4,6	1 477	- 26,7	1,4	7 564	- 4,4	16 180	- 7,6	2,1
Ausland	-	x	-	x	-	20	x	80	x	4,0
Nohra	2 076	195,3	3 309	236,6	1,6	11 070	- 6,7	17 826	- 1,5	1,6
Deutschland	1 958	197,6	2 761	194,3	1,4	9 909	- 6,7	15 868	1,0	1,6
Ausland	118	162,2	548	x	4,6	1 161	- 7,1	1 958	- 17,9	1,7
Sonneberg										
Effelder-Rauenstein	90	- 65,3	234	- 65,3	2,6	1 714	- 27,5	6 583	- 42,5	3,8
Deutschland	81	- 67,3	180	- 72,6	2,2	1 427	- 35,2	5 028	- 54,3	3,5
Ausland	9	- 18,2	54	217,6	6,0	287	77,2	1 555	247,9	5,4
Lauscha, Stadt	378	34,5	775	37,2	2,1	4 209	- 0,6	10 913	- 5,4	2,6
Deutschland	361	33,2	746	37,4	2,1	4 028	- 2,2	10 553	- 6,5	2,6
Ausland	17	70,0	29	31,8	1,7	181	57,4	360	39,0	2,0
Neuhaus am Rennweg, Stadt	596	- 16,8	992	- 9,6	1,7	10 261	3,7	21 285	4,4	2,1
Deutschland	568	- 17,0	949	- 8,0	1,7	9 946	4,3	20 665	4,5	2,1
Ausland	28	- 12,5	43	- 33,8	1,5	315	- 11,8	620	- 1,3	2,0
Neuhaus-Schierschnitz	249	30,4	1 473	- 8,8	5,9	2 120	- 13,4	17 380	- 21,7	8,2
Deutschland	245	28,3	1 430	- 11,5	5,8	2 083	- 12,4	17 253	- 21,7	8,3
Ausland	4	x	43	x	10,8	37	- 48,6	127	- 27,4	3,4
Schalkau, Stadt	289	15,1	1 423	31,5	4,9	4 414	39,6	17 127	45,5	3,9
Deutschland	233	7,4	786	9,8	3,4	3 967	29,5	12 376	17,2	3,1
Ausland	56	64,7	637	74,0	11,4	447	x	4 751	292,3	10,6
Siegmundsburg	164	- 7,3	353	9,6	2,2	2 222	- 5,8	6 273	21,2	2,8
Deutschland	161	- 8,5	343	6,9	2,1	2 135	- 9,3	5 928	14,6	2,8
Ausland	3	200,0	10	x	3,3	87	x	345	x	4,0
Sonneberg, Stadt	1 156	- 3,7	2 147	- 8,1	1,9	15 679	6,4	32 978	5,1	2,1
Deutschland	1 140	- 2,7	2 119	- 7,1	1,9	15 458	6,6	32 457	5,1	2,1
Ausland	16	- 44,8	28	- 48,1	1,8	221	- 5,6	521	1,0	2,4

Noch: 9. Ankünfte, Übernachtungen und Aufenthaltsdauer der Gäste in Beherbergungsstätten
nach ausgewählten Gemeinden und dem ständigen Wohnsitz der Gäste (ohne Camping)

Landkreis Gemeinde Ständiger Wohnsitz der Gäste	November 2010					Januar bis November 2010				
	Ankünfte		Übernachtungen		durch- schnittliche Aufenthalts- dauer	Ankünfte		Übernachtungen		durch- schnittliche Aufenthalts- dauer
	insgesamt	Veränderung gegenüber dem Vorjahres- monat	insgesamt	Veränderung gegenüber dem Vorjahres- monat		insgesamt	Veränderung gegenüber dem Vorjahres- zeitraum	insgesamt	Veränderung gegenüber dem Vorjahres- zeitraum	
	Anzahl	%	Anzahl	%		Anzahl	%	Anzahl	%	
Noch: Sonneberg										
Steinach, Stadt	179	24,3	392	75,8	2,2	3 831	19,4	8 070	13,7	2,1
Deutschland	162	16,5	318	49,3	2,0	3 735	18,2	7 749	10,8	2,1
Ausland	17	240,0	74	x	4,4	96	95,9	321	194,5	3,3
Saalfeld-Rudolstadt										
Bad Blankenburg, Stadt	2 000	- 11,2	4 068	- 5,3	2,0	28 660	4,9	64 550	5,2	2,3
Deutschland	1 994	- 10,4	4 060	- 4,1	2,0	28 339	4,8	63 426	4,8	2,2
Ausland	6	- 77,8	8	- 87,1	1,3	321	8,1	1 124	39,6	3,5
Cursdorf	131	65,8	203	14,7	1,5	3 316	5,4	8 957	5,9	2,7
Deutschland	126	63,6	198	13,1	1,6	3 266	4,0	8 809	4,4	2,7
Ausland	5	150,0	5	150,0	1,0	50	x	148	x	3,0
Königsee, Stadt	278	- 8,9	522	19,2	1,9	3 740	8,3	7 479	5,4	2,0
Deutschland	274	- 9,9	496	14,0	1,8	3 676	7,5	7 305	4,3	2,0
Ausland	4	x	26	x	6,5	64	100,0	174	91,2	2,7
Meura	35	- 2,8	100	31,6	2,9	1 194	6,2	4 280	8,2	3,6
Deutschland	35	- 2,8	100	31,6	2,9	1 186	6,7	4 264	8,7	3,6
Ausland	-	x	-	x	-	8	- 33,3	16	- 50,0	2,0
Meuselbach-Schwarzühle	177	43,9	410	68,0	2,3	2 777	6,9	8 827	12,8	3,2
Deutschland	176	43,1	409	67,6	2,3	2 720	7,0	8 704	13,3	3,2
Ausland	1	x	1	x	1,0	57	1,8	123	- 14,0	2,2
Oberweißbach/Thür. Wald, Stadt	93	- 12,3	186	- 6,5	2,0	2 328	35,0	5 387	26,0	2,3
Deutschland	89	- 15,2	182	- 7,1	2,0	2 303	37,1	5 333	28,3	2,3
Ausland	4	x	4	33,3	1,0	25	- 44,4	54	- 53,8	2,2
Rudolstadt, Stadt	1 693	- 3,1	3 448	- 0,3	2,0	21 685	- 1,7	49 942	- 1,3	2,3
Deutschland	1 647	- 3,9	3 291	- 1,9	2,0	21 134	- 2,1	48 513	- 0,5	2,3
Ausland	46	39,4	157	53,9	3,4	551	17,2	1 429	- 23,4	2,6
Saalfeld/Saale, Stadt	1 866	14,5	7 621	- 2,9	4,1	24 441	- 3,8	96 879	- 0,6	4,0
Deutschland	1 814	13,2	7 515	- 3,5	4,1	23 365	- 4,4	94 617	- 1,0	4,0
Ausland	52	92,6	106	65,6	2,0	1 076	12,6	2 262	19,1	2,1
Schwarzburg	237	62,3	682	257,1	2,9	6 622	- 8,2	18 599	- 4,6	2,8
Deutschland	237	62,3	682	257,1	2,9	6 612	- 8,0	18 560	- 4,6	2,8
Ausland	-	x	-	x	-	10	- 58,3	39	30,0	3,9
Sitzendorf	37	- 92,2	99	- 92,9	2,7	4 217	- 56,6	14 900	- 64,5	3,5
Deutschland	37	- 92,1	99	- 92,8	2,7	4 100	- 57,5	14 597	- 64,9	3,6
Ausland	-	x	-	x	-	117	44,4	303	- 14,4	2,6
Leutenberg, Stadt	37	- 61,9	75	- 61,3	2,0	4 147	- 8,3	11 481	- 1,9	2,8
Deutschland	37	- 61,9	75	- 61,3	2,0	4 105	- 8,7	11 390	- 2,2	2,8
Ausland	-	x	-	x	-	42	55,6	91	49,2	2,2

Noch: 9. Ankünfte, Übernachtungen und Aufenthaltsdauer der Gäste in Beherbergungsstätten
nach ausgewählten Gemeinden und dem ständigen Wohnsitz der Gäste (ohne Camping)

Landkreis Gemeinde Ständiger Wohnsitz der Gäste	November 2010					Januar bis November 2010				
	Ankünfte		Übernachtungen		durch- schnittliche Aufenthalts- dauer	Ankünfte		Übernachtungen		durch- schnittliche Aufenthalts- dauer
	insgesamt	Veränderung gegenüber dem Vorjahres- monat	insgesamt	Veränderung gegenüber dem Vorjahres- monat		insgesamt	Veränderung gegenüber dem Vorjahres- zeitraum	insgesamt	Veränderung gegenüber dem Vorjahres- zeitraum	
	Anzahl	%	Anzahl	%	Tage	Anzahl	%	Anzahl	%	Tage
Noch: Saale-Orla-Kreis										
Remptendorf	104	- 39,5	930	- 59,1	8,9	1 543	- 12,4	14 678	- 21,4	9,5
Deutschland	100	- 41,9	926	- 59,3	9,3	1 533	- 11,5	14 658	- 21,4	9,6
Ausland	4	x	4	x	1,0	10	- 65,5	20	- 57,4	2,0
Saalburg-Ebersdorf, Stadt	495	21,3	1 056	15,8	2,1	17 375	31,7	47 007	34,7	2,7
Deutschland	480	18,8	1 036	14,5	2,2	16 958	31,5	46 400	34,5	2,7
Ausland	15	275,0	20	185,7	1,3	417	38,5	607	50,6	1,5
Greiz										
Berga/Elster, Stadt	140	2,2	333	26,1	2,4	2 593	8,1	8 035	11,4	3,1
Deutschland	140	2,2	333	26,1	2,4	2 546	7,3	7 927	11,7	3,1
Ausland	-	x	-	x	-	47	80,8	108	- 6,1	2,3
Greiz, Stadt	799	22,9	1 626	28,7	2,0	9 504	- 7,2	19 558	- 1,8	2,1
Deutschland	721	13,4	1 375	10,5	1,9	9 077	- 8,9	17 738	- 7,7	2,0
Ausland	78	x	251	x	3,2	427	53,0	1 820	156,0	4,3
Weida, Stadt	391	- 13,5	508	- 11,0	1,3	4 064	33,3	5 847	10,7	1,4
Deutschland	391	- 13,5	508	- 11,0	1,3	4 060	34,7	5 843	12,7	1,4
Ausland	-	x	-	x	-	4	- 88,2	4	- 95,8	1,0
Zeulenroda-Triebes, Stadt	1 904	2,8	2 811	- 5,7	1,5	20 851	9,4	38 418	8,0	1,8
Deutschland	1 870	7,0	2 757	0,1	1,5	19 823	9,6	33 639	3,4	1,7
Ausland	34	- 67,6	54	- 76,0	1,6	1 028	4,4	4 779	56,5	4,6
Altenburger Land										
Altenburg, Stadt	2 378	0,9	4 452	- 2,8	1,9	29 660	1,7	63 538	5,5	2,1
Deutschland	2 334	2,6	4 329	- 2,0	1,9	26 894	7,2	55 262	13,4	2,1
Ausland	44	- 47,0	123	- 25,9	2,8	2 766	- 32,0	8 276	- 28,0	3,0
Meuselwitz, Stadt	120	- 17,8	229	2,7	1,9	1 921	28,3	3 701	20,8	1,9
Deutschland	120	- 16,7	229	5,0	1,9	1 891	28,4	3 586	22,5	1,9
Ausland	-	x	-	x	-	30	25,0	115	- 14,8	3,8
Schmölln, Stadt	455	- 5,2	735	- 18,9	1,6	5 738	13,4	9 535	14,7	1,7
Deutschland	439	- 3,9	715	- 17,7	1,6	5 544	14,3	8 910	14,3	1,6
Ausland	16	- 30,4	20	- 45,9	1,3	194	- 6,7	625	20,7	3,2

**10. Ankünfte, Übernachtungen und Aufenthaltsdauer der Gäste in Beherbergungsstätten
in Städten des Vereins Städtetourismus in Thüringen e.V. (ohne Camping)**

Stadt ----- Ständiger Wohnsitz der Gäste	November 2010					Januar bis November 2010				
	Ankünfte		Übernachtungen		durch- schnittliche Aufenthalts- dauer	Ankünfte		Übernachtungen		durch- schnittliche Aufenthalts- dauer
	insgesamt	Veränderung gegenüber dem Vorjahres- monat	insgesamt	Veränderung gegenüber dem Vorjahres- monat		insgesamt	Veränderung gegenüber dem Vorjahres- zeitraum	insgesamt	Veränderung gegenüber dem Vorjahres- zeitraum	
	Anzahl	%	Anzahl	%	Tage	Anzahl	%	Anzahl	%	Tage
Altenburg	2 378	0,9	4 452	- 2,8	1,9	29 660	1,7	63 538	5,5	2,1
Deutschland	2 334	2,6	4 329	- 2,0	1,9	26 894	7,2	55 262	13,4	2,1
Ausland	44	- 47,0	123	- 25,9	2,8	2 766	- 32,0	8 276	- 28,0	3,0
Apolda	1 845	- 0,9	3 553	- 0,6	1,9	23 317	8,7	50 592	14,1	2,2
Deutschland	1 779	- 0,4	3 404	- 0,1	1,9	21 867	7,3	47 595	14,4	2,2
Ausland	66	- 12,0	149	- 9,7	2,3	1 450	36,0	2 997	8,5	2,1
Arnstadt	2 618	1,3	4 813	- 0,5	1,8	29 755	5,4	63 643	4,0	2,1
Deutschland	2 289	- 5,5	4 105	- 7,9	1,8	27 609	6,6	58 800	8,4	2,1
Ausland	329	100,6	708	85,8	2,2	2 146	- 8,4	4 843	- 30,5	2,3
Eisenach	11 974	- 10,4	19 972	- 5,5	1,7	165 279	- 2,4	274 053	- 4,4	1,7
Deutschland	10 944	- 11,3	18 208	- 8,0	1,7	145 250	- 4,4	243 281	- 6,2	1,7
Ausland	1 030	1,2	1 764	33,3	1,7	20 029	15,0	30 772	12,3	1,5
Erfurt	36 901	4,0	59 904	5,1	1,6	390 299	7,9	666 081	6,6	1,7
Deutschland	34 844	3,7	55 411	5,4	1,6	357 640	7,0	602 353	6,2	1,7
Ausland	2 057	9,4	4 493	0,9	2,2	32 659	18,1	63 728	10,5	2,0
Gera	7 959	- 16,0	14 952	- 11,3	1,9	96 721	4,0	180 358	6,3	1,9
Deutschland	7 426	- 15,8	13 598	- 13,6	1,8	81 359	3,5	154 349	5,4	1,9
Ausland	533	- 18,5	1 354	21,3	2,5	15 362	7,0	26 009	12,2	1,7
Gotha	5 003	3,2	11 453	3,3	2,3	54 170	4,7	133 277	- 0,6	2,5
Deutschland	4 766	2,4	10 907	2,2	2,3	50 999	5,6	126 423	3,6	2,5
Ausland	237	22,2	546	30,3	2,3	3 171	- 7,7	6 854	- 42,7	2,2
Greiz	799	22,9	1 626	28,7	2,0	9 504	- 7,2	19 558	- 1,8	2,1
Deutschland	721	13,4	1 375	10,5	1,9	9 077	- 8,9	17 738	- 7,7	2,0
Ausland	78	x	251	x	3,2	427	53,0	1 820	156,0	4,3
Ilmenau	3 609	6,8	5 975	- 11,8	1,7	44 990	9,3	97 645	3,3	2,2
Deutschland	3 355	6,9	5 361	- 13,7	1,6	41 835	10,2	88 126	4,5	2,1
Ausland	254	5,4	614	8,7	2,4	3 155	- 1,3	9 519	- 7,3	3,0
Jena	14 175	4,4	26 133	7,0	1,8	147 240	6,9	274 308	- 2,6	1,9
Deutschland	12 594	5,3	22 040	11,1	1,8	122 451	5,7	220 385	0,9	1,8
Ausland	1 581	- 2,0	4 093	- 10,8	2,6	24 789	13,4	53 923	- 14,8	2,2

Noch: 10. Ankünfte, Übernachtungen und Aufenthaltsdauer der Gäste in Beherbergungsstätten
in Städten des Vereins Städtetourismus in Thüringen e.V. (ohne Camping)

Stadt ----- Ständiger Wohnsitz der Gäste	November 2010					Januar bis November 2010				
	Ankünfte		Übernachtungen		durch- schnittliche Aufenthalts- dauer	Ankünfte		Übernachtungen		durch- schnittliche Aufenthalts- dauer
	insgesamt	Veränderung gegenüber dem Vorjahres- monat	insgesamt	Veränderung gegenüber dem Vorjahres- monat		insgesamt	Veränderung gegenüber dem Vorjahres- zeitraum	insgesamt	Veränderung gegenüber dem Vorjahres- zeitraum	
	Anzahl	%	Anzahl	%	Tage	Anzahl	%	Anzahl	%	Tage
Meiningen	2 182	- 17,2	3 513	- 17,0	1,6	29 154	7,9	50 235	8,5	1,7
Deutschland	2 043	- 19,1	3 238	- 18,0	1,6	27 271	5,4	46 459	5,6	1,7
Ausland	139	26,4	275	- 3,8	2,0	1 883	62,2	3 776	63,7	2,0
Mühlhausen	4 308	10,7	8 038	6,4	1,9	49 949	4,7	109 727	3,9	2,2
Deutschland	4 265	13,2	7 976	8,4	1,9	47 064	2,4	104 582	2,1	2,2
Ausland	43	- 65,3	62	- 68,2	1,4	2 885	66,0	5 145	60,7	1,8
Nordhausen	2 597	4,0	4 613	- 4,6	1,8	34 620	- 1,2	69 584	- 4,4	2,0
Deutschland	2 484	3,9	4 391	- 2,9	1,8	32 933	- 2,3	66 030	- 5,1	2,0
Ausland	113	4,6	222	- 29,7	2,0	1 687	24,0	3 554	9,8	2,1
Rudolstadt	1 693	- 3,1	3 448	- 0,3	2,0	21 685	- 1,7	49 942	- 1,3	2,3
Deutschland	1 647	- 3,9	3 291	- 1,9	2,0	21 134	- 2,1	48 513	- 0,5	2,3
Ausland	46	39,4	157	53,9	3,4	551	17,2	1 429	- 23,4	2,6
Saalfeld	1 866	14,5	7 621	- 2,9	4,1	24 441	- 3,8	96 879	- 0,6	4,0
Deutschland	1 814	13,2	7 515	- 3,5	4,1	23 365	- 4,4	94 617	- 1,0	4,0
Ausland	52	92,6	106	65,6	2,0	1 076	12,6	2 262	19,1	2,1
Schmalkalden	1 089	61,3	1 924	52,9	1,8	12 281	8,0	26 169	11,4	2,1
Deutschland	1 073	60,9	1 889	52,6	1,8	12 082	8,3	25 465	11,2	2,1
Ausland	16	100,0	35	75,0	2,2	199	- 7,9	704	16,2	3,5
Sondershausen	1 322	8,8	2 317	- 3,9	1,8	31 866	3,3	84 156	- 1,6	2,6
Deutschland	1 293	8,6	2 257	- 5,2	1,7	31 589	3,5	83 396	- 1,5	2,6
Ausland	29	20,8	60	93,5	2,1	277	- 16,1	760	- 12,0	2,7
Suhl	7 405	- 12,1	18 018	- 5,2	2,4	76 421	- 3,0	211 441	- 3,6	2,8
Deutschland	7 259	- 12,2	17 636	- 4,3	2,4	72 725	- 2,8	196 853	- 1,5	2,7
Ausland	146	- 3,9	382	- 33,9	2,6	3 696	- 7,6	14 588	- 25,5	3,9
Weimar	24 871	- 0,6	42 127	0,3	1,7	306 584	- 2,4	567 007	- 1,0	1,8
Deutschland	22 801	- 0,6	38 410	- 0,2	1,7	264 255	- 3,5	488 783	- 1,3	1,8
Ausland	2 070	- 0,1	3 717	5,2	1,8	42 329	5,0	78 224	0,7	1,8
Ausgewählte Städte zusammen	134 594	- 0,5	244 452	0,1	1,8	1 577 936	2,7	3 088 193	1,2	2,0
Deutschland	125 731	- 0,8	225 341	- 0,2	1,8	1 417 399	2,0	2 769 010	1,6	2,0
Ausland	8 863	3,1	19 111	4,3	2,2	160 537	9,8	319 183	- 2,4	2,0

**11. Beherbergungsstätten, angebotene Gästebetten und Kapazitätsauslastung
nach Betriebsarten sowie Campingplätze**

Betriebsart	November 2010								Jan. - Nov. 2010
	Betriebe			in den Betrieben angebotene Betten/Schlafgelegenheiten ¹⁾					durch- schnittliche Auslastung
	insgesamt	darunter geöffnete ²⁾		insgesamt	Veränderung gegenüber dem Vorjahres- monat	durch- schnittliche Auslastung	nachrichtlich		
		zusammen	Veränderung gegenüber dem Vorjahres- monat				maximales Angebot an Schlaf- gelegenheiten der letzten 13 Monate	Anteil der aktuell angebotenen Schlaf- gelegenheiten am Maximum	
Anzahl		%	Anzahl	%		Anzahl	%		
Hotels, Gasthöfe, Pensionen	1 055	1 005	- 1,3	45 048	- 1,0	29,5	46 886	96,1	34,6
Hotels (ohne Hotels garnis)	395	379	- 2,6	30 887	- 1,4	32,6	31 970	96,6	38,1
Hotels garnis	64	63	5,0	3 139	4,3	35,7	3 164	99,2	38,5
Gasthöfe	394	369	- 0,5	7 231	- 1,4	16,8	7 772	93,0	21,8
Pensionen	202	194	- 2,0	3 791	- 0,5	22,4	3 980	95,3	27,9
Ferienunterkünfte und ähnliche Beherbergungsstätten	258	216	- 4,0	10 988	- 0,4	12,6	13 629	80,6	27,1
Erholungs- und Ferienheime	13	12	- 14,3	811	- 18,3	21,3	849	95,5	34,6
Ferienhäuser und Ferienwohnungen	125	97	- 6,7	3 148	- 4,3	11,7	4 515	69,7	25,5
Jugendherbergen und Hütten	120	107	-	7 029	4,2	12,0	8 265	85,0	27,0
Sonstige tourismusrelevante Unterkünfte	63	62	- 1,6	7 881	0,2	72,6	8 000	98,5	74,9
Vorsorge- u. Rehabilitations- kliniken	34	34	-	5 959	0,4	85,7	5 975	99,7	86,5
Schulungsheime	29	28	- 3,4	1 922	- 0,7	32,2	2 025	94,9	39,7
Beherbergungsstätten insgesamt	1 376	1 283	- 1,8	63 917	- 0,7	31,9	68 515	93,3	38,1
Campingplätze ³⁾	65	25	- 10,7	7 104	- 6,5	x	40 708	17,5	x

1) Doppelbetten zählen als 2 Schlafgelegenheiten. Für Camping (Urlaubscamping ohne Dauercamping) wird 1 Stellplatz in 4 Schlafgelegenheiten umgerechnet. - 2) ganz oder teilweise geöffnet - 3) Campingplätze ohne Betriebe mit ausschließlich Dauercamping

12. Beherbergungsstätten, angebotene Gästebetten und Kapazitätsauslastung nach Reisegebieten sowie Campingplätze

Reisegebiet	November 2010								Jan. - Nov. 2010
	Betriebe			in den Betrieben angebotene Betten/Schlafgelegenheiten ¹⁾					durchschnittliche Auslastung
	insgesamt	darunter geöffnete ²⁾		insgesamt	Veränderung gegenüber dem Vorjahresmonat	durchschnittliche Auslastung	nachrichtlich		
		zusammen	Veränderung gegenüber dem Vorjahresmonat				maximales Angebot an Schlafgelegenheiten der letzten 13 Monate	Anteil der aktuell angebotenen Schlafgelegenheiten am Maximum	
Anzahl		%	Anzahl	%	Anzahl	%			
Südharz	37	37	- 2,6	1 922	- 3,4	17,2	1 949	98,6	28,1
Thüringer Vogtland	81	78	-	3 372	- 3,4	25,2	3 694	91,3	26,8
Thüringer Rhön	88	84	-	3 217	- 0,4	31,4	3 477	92,5	36,6
Thüringer Wald	697	627	- 2,8	29 607	- 0,6	28,6	32 299	91,7	37,0
Städte Eisenach, Erfurt, Jena, Weimar	165	165	1,2	12 492	0,5	39,6	12 531	99,7	42,7
Übriges Thüringen	308	292	- 2,0	13 307	- 1,2	35,9	14 565	91,4	41,0
Thüringen insgesamt	1 376	1 283	- 1,8	63 917	- 0,7	31,9	68 515	93,3	38,1
Campingplätze ³⁾	65	25	- 10,7	7 104	- 6,5	x	40 708	17,5	x

1) Doppelbetten zählen als 2 Schlafgelegenheiten. Für Camping (Urlaubscamping ohne Dauercamping) wird 1 Stellplatz in 4 Schlafgelegenheiten umgerechnet. - 2) ganz oder teilweise geöffnet - 3) Campingplätze ohne Betriebe mit ausschließlich Dauercamping

13. Beherbergungsstätten, angebotene Gästebetten und Kapazitätsauslastung nach Gemeindegruppen (ohne Camping)

Gemeindegruppe	November 2010								Jan. - Nov. 2010
	Betriebe			in den Betrieben angebotene Betten/Schlafgelegenheiten ¹⁾					durchschnittliche Auslastung
	insgesamt	darunter geöffnete ²⁾		insgesamt	Veränderung gegenüber dem Vorjahresmonat	durchschnittliche Auslastung	nachrichtlich		
		zusammen	Veränderung gegenüber dem Vorjahresmonat				maximales Angebot an Schlafgelegenheiten der letzten 13 Monate	Anteil der aktuell angebotenen Schlafgelegenheiten am Maximum	
Anzahl		%	Anzahl	%	Anzahl	%			
Heilbäder zusammen	131	129	0,8	9 714	- 0,8	60,2	9 761	99,5	64,5
Mineral-, Moor-, Sole- und Thermalbäder	81	81	-	6 056	- 1,1	64,7	6 064	99,9	67,8
Orte mit Kurbetrieb	11	11	- 8,3	1 201	- 3,7	71,6	1 201	100,0	68,6
heilklimatische Kurorte	25	23	9,5	1 468	2,4	41,5	1 501	97,8	52,2
Kneippkurorte	14	14	-	989	- 0,5	46,3	995	99,4	57,6
Luftkurorte	61	57	- 1,7	5 255	2,6	29,6	5 426	96,8	42,2
Erholungsorte	219	187	- 1,6	6 964	- 0,6	17,6	8 338	83,5	28,8
Sonstige Gemeinden	965	910	- 2,2	41 984	- 1,1	28,0	44 990	93,3	33,3
Gemeindegruppen insgesamt	1 376	1 283	- 1,8	63 917	- 0,7	31,9	68 515	93,3	38,1

1) Doppelbetten zählen als 2 Schlafgelegenheiten. - 2) ganz oder teilweise geöffnet

14. Beherbergungsstätten, angebotene Gästebetten und Kapazitätsauslastung nach Kreisen (ohne Camping)

Kreisfreie Stadt Landkreis Land	November 2010								Jan. - Nov. 2010
	Betriebe			in den Betrieben angebotene Betten/Schlafgelegenheiten ¹⁾					durch- schnittliche Auslastung
	insgesamt	darunter geöffnete ²⁾		insgesamt	Veränderung gegenüber dem Vorjahres- monat	durch- schnittliche Auslastung	nachrichtlich		
		zusammen	Veränderung gegenüber dem Vorjahres- monat				maximales Angebot an Schlaf- gelegenheiten der letzten 13 Monate	Anteil der aktuell angebotenen Schlaf- gelegenheiten am Maximum	
Anzahl		%	Anzahl	%	Anzahl	%			
Stadt Erfurt	64	64	1,6	4 809	0,1	41,5	4 820	99,8	41,2
Stadt Gera	19	19	- 5,0	1 526	- 0,1	32,7	1 527	99,9	35,6
Stadt Jena	25	25	4,2	1 895	1,1	46,0	1 908	99,3	43,6
Stadt Suhl	22	17	- 15,0	1 566	- 2,9	38,4	1 642	95,4	38,7
Stadt Weimar	46	46	2,2	3 727	0,9	37,8	3 741	99,6	45,9
Stadt Eisenach	30	30	- 3,2	2 061	- 0,1	32,3	2 062	100,0	39,8
Eichsfeld	54	52	- 1,9	2 267	0,0	34,9	2 370	95,7	38,5
Nordhausen	37	37	- 2,6	1 922	- 3,4	17,2	1 949	98,6	28,1
Wartburgkreis	96	88	- 3,3	4 042	0,5	47,8	4 336	93,2	52,6
Unstrut-Hainich-Kreis	50	48	- 2,0	2 160	0,0	37,4	2 237	96,6	44,0
Kyffhäuserkreis	40	38	- 5,0	1 775	- 8,7	29,2	2 247	79,0	41,1
Schmalkalden-Meiningen	135	121	- 4,7	5 623	- 1,0	21,9	6 187	90,9	32,1
Gotha	108	106	1,9	6 201	0,1	31,1	6 374	97,3	41,3
Sömmerda	26	24	- 7,7	874	- 2,8	20,4	1 037	84,3	24,0
Hildburghausen	71	62	- 1,6	2 984	- 1,7	37,6	3 270	91,3	44,2
Ilm-Kreis	105	96	- 3,0	3 695	- 0,1	20,4	3 964	93,2	29,8
Weimarer Land	62	61	3,4	3 257	1,9	41,0	3 352	97,2	44,5
Sonneberg	55	52	6,1	1 767	10,9	20,7	1 939	91,1	28,6
Saalfeld-Rudolstadt	116	101	- 8,2	4 173	- 6,0	21,0	4 816	86,6	28,9
Saale-Holzland-Kreis	53	49	- 3,9	2 035	- 1,5	46,3	2 233	91,1	48,2
Saale-Orla-Kreis	77	68	3,0	2 773	1,7	23,7	3 248	85,4	32,8
Greiz	54	51	2,0	1 657	- 6,6	18,4	1 978	83,8	19,4
Altenburger Land	31	28	-	1 128	0,2	22,5	1 278	88,3	29,3
Thüringen	1 376	1 283	- 1,8	63 917	- 0,7	31,9	68 515	93,3	38,1

1) Doppelbetten zählen als 2 Schlafgelegenheiten. - 2) ganz oder teilweise geöffnet

**15. Beherbergungsstätten, angebotene Gästebetten und Kapazitätsauslastung
nach Kreisen und ausgewählten Betriebsarten**

Kreisfreie Stadt Landkreis ----- Betriebsart	November 2010								Jan. - Nov. 2010
	Betriebe			in den Betrieben angebotene Betten/Schlafgelegenheiten ¹⁾					durch- schnittliche Auslastung
	insgesamt	darunter geöffnete ²⁾		insgesamt	Veränderung gegenüber dem Vorjahres- monat	durch- schnittliche Auslastung	nachrichtlich		
		zusammen	Veränderung gegenüber dem Vorjahres- monat				maximales Angebot an Schlaf- gelegenheiten der letzten 13 Monate	Anteil der aktuell angebotenen Schlaf- gelegenheiten am Maximum	
Anzahl		%	Anzahl	%		Anzahl	%		
Stadt Erfurt									
Hotels, Gasthöfe, Pensionen	55	55	3,8	4 143	1,4	42,5	4 152	99,8	41,5
darunter									
Hotels (ohne Hotels garnis)	21	21	- 4,5	3 029	- 1,0	43,7	3 032	99,9	43,3
Gasthöfe	11	11	-	209	- 1,9	25,2	211	99,1	27,4
Stadt Gera									
Hotels, Gasthöfe, Pensionen	18	18	- 5,3	1 473	- 0,1	33,7	1 474	99,9	36,3
darunter									
Hotels (ohne Hotels garnis)	8	8	-	1 106	1,0	33,0	1 106	100,0	35,0
Gasthöfe	4	4	- 20,0	88	- 11,1	38,7	88	100,0	36,2
Stadt Jena									
Hotels, Gasthöfe, Pensionen	22	22	-	1 673	0,4	48,3	1 684	99,3	45,7
darunter									
Hotels (ohne Hotels garnis)	7	7	-	1 170	-	50,0	1 171	99,9	46,8
Gasthöfe	7	7	-	220	0,9	41,6	220	100,0	40,1
Stadt Suhl									
Hotels, Gasthöfe, Pensionen	18	15	- 6,3	1 500	- 0,8	39,8	1 540	97,4	40,3
darunter									
Hotels (ohne Hotels garnis)	8	7	-	1 337	0,6	42,4	1 347	99,3	43,1
Gasthöfe	6	4	- 20,0	48	- 29,4	16,5	78	61,5	24,0
Stadt Weimar									
Hotels, Gasthöfe, Pensionen	36	36	- 2,7	3 092	- 0,1	38,3	3 096	99,9	44,8
darunter									
Hotels (ohne Hotels garnis)	13	13	-	2 124	0,2	39,1	2 126	99,9	43,8
Gasthöfe	3	3	-	61	- 1,6	22,0	62	98,4	29,0
Stadt Eisenach									
Hotels, Gasthöfe, Pensionen	27	27	- 3,6	1 884	- 0,2	33,7	1 885	99,9	40,2
darunter									
Hotels (ohne Hotels garnis)	14	14	-	1 489	0,7	36,1	1 489	100,0	42,3
Gasthöfe	4	4	-	91	-	16,5	91	100,0	25,8
Eichsfeld									
Hotels, Gasthöfe, Pensionen	39	39	- 2,5	1 404	- 0,2	28,0	1 480	94,9	28,0
darunter									
Hotels (ohne Hotels garnis)	15	15	7,1	972	2,5	35,9	1 039	93,6	35,7
Gasthöfe	20	20	- 4,8	374	- 4,3	9,9	383	97,7	10,9
Nordhausen									
Hotels, Gasthöfe, Pensionen	26	26	- 3,7	1 310	- 5,0	20,4	1 337	98,0	28,1
darunter									
Hotels (ohne Hotels garnis)	17	17	- 5,6	1 092	- 6,4	19,2	1 117	97,8	27,9
Gasthöfe	5	5	-	77	10,0	14,5	77	100,0	22,9

1) Doppelbetten zählen als 2 Schlafgelegenheiten. - 2) ganz oder teilweise geöffnet

Noch: 15. Beherbergungsstätten, angebotene Gästebetten und Kapazitätsauslastung
nach Kreisen und ausgewählten Betriebsarten

Kreisfreie Stadt Landkreis ----- Betriebsart	November 2010								Jan. - Nov. 2010
	Betriebe			in den Betrieben angebotene Betten/Schlafgelegenheiten ¹⁾					durch- schnittliche Auslastung
	insgesamt	darunter geöffnete ²⁾		insgesamt	Veränderung gegenüber dem Vorjahres- monat	durch- schnittliche Auslastung	nachrichtlich		
		zusammen	Veränderung gegenüber dem Vorjahres- monat				maximales Angebot an Schlaf- gelegenheiten der letzten 13 Monate	Anteil der aktuell angebotenen Schlaf- gelegenheiten am Maximum	
Anzahl		%	Anzahl	%	Anzahl	%			
Wartburgkreis									
Hotels, Gasthöfe, Pensionen	69	68	- 4,2	1 908	- 2,5	21,4	1 976	96,6	28,7
darunter									
Hotels (ohne Hotels garnis)	24	24	-	1 093	10,3	25,9	1 107	98,7	35,2
Gasthöfe	32	31	- 3,1	615	- 8,3	14,3	667	92,2	19,5
Unstrut-Hainich-Kreis									
Hotels, Gasthöfe, Pensionen	37	37	- 2,6	1 242	- 0,4	23,7	1 255	99,0	29,7
darunter									
Hotels (ohne Hotels garnis)	18	18	-	864	0,1	25,1	869	99,4	29,9
Gasthöfe	12	12	- 7,7	251	- 2,3	15,1	257	97,7	25,6
Kyffhäuserkreis									
Hotels, Gasthöfe, Pensionen	23	22	- 8,3	674	- 21,5	28,2	693	97,3	31,7
darunter									
Hotels (ohne Hotels garnis)	5	5	- 28,6	315	- 35,8	40,0	315	100,0	42,0
Gasthöfe	12	11	10,0	223	7,7	13,2	242	92,1	20,4
Schmalkalden-Meiningen									
Hotels, Gasthöfe, Pensionen	107	98	- 3,0	4 282	- 3,6	22,8	4 546	94,2	32,7
darunter									
Hotels (ohne Hotels garnis)	32	29	- 6,5	2 942	- 4,8	27,7	3 109	94,6	38,2
Gasthöfe	47	44	- 2,2	811	- 3,9	12,1	871	93,1	20,3
Gotha									
Hotels, Gasthöfe, Pensionen	86	84	1,2	4 726	- 1,4	30,6	4 897	96,5	40,1
darunter									
Hotels (ohne Hotels garnis)	37	35	- 2,8	3 760	- 2,2	33,0	3 912	96,1	43,2
Gasthöfe	24	24	9,1	470	7,1	17,9	477	98,5	25,3
Sömmerda									
Hotels, Gasthöfe, Pensionen	23	23	- 4,2	603	- 0,2	29,2	614	98,2	27,4
darunter									
Hotels (ohne Hotels garnis)	9	9	- 10,0	360	0,3	28,1	367	98,1	27,9
Gasthöfe	6	6	-	76	-	30,2	76	100,0	24,3
Hildburghausen									
Hotels, Gasthöfe, Pensionen	51	45	- 2,2	1 663	- 2,1	24,3	1 849	89,9	34,5
darunter									
Hotels (ohne Hotels garnis)	16	13	- 7,1	1 000	- 2,9	33,3	1 127	88,7	43,4
Gasthöfe	23	21	-	397	-	11,5	431	92,1	20,0
Ilm-Kreis									
Hotels, Gasthöfe, Pensionen	80	76	-	2 835	1,8	24,0	2 979	95,2	32,5
darunter									
Hotels (ohne Hotels garnis)	30	29	3,6	1 900	4,3	27,7	1 959	97,0	34,7
Gasthöfe	34	31	-	614	- 0,2	14,0	699	87,8	26,7

1) Doppelbetten zählen als 2 Schlafgelegenheiten. - 2) ganz oder teilweise geöffnet

Noch: 15. Beherbergungsstätten, angebotene Gästebetten und Kapazitätsauslastung
nach Kreisen und ausgewählten Betriebsarten

Kreisfreie Stadt Landkreis Betriebsart	November 2010								Jan. - Nov. 2010
	Betriebe			in den Betrieben angebotene Betten/Schlafgelegenheiten ¹⁾					durch- schnittliche Auslastung
	insgesamt	darunter geöffnete ²⁾		insgesamt	Veränderung gegenüber dem Vorjahres- monat	durch- schnittliche Auslastung	nachrichtlich		
		zusammen	Veränderung gegenüber dem Vorjahres- monat				maximales Angebot an Schlaf- gelegenheiten der letzten 13 Monate	Anteil der aktuell angebotenen Schlaf- gelegenheiten am Maximum	
Anzahl		%	Anzahl	%		Anzahl	%		
Weimarer Land									
Hotels, Gasthöfe, Pensionen	46	45	4,7	1 864	3,2	37,2	1 955	95,3	35,5
darunter									
Hotels (ohne Hotels garnis)	15	14	- 12,5	1 175	- 2,4	42,6	1 257	93,5	42,0
Gasthöfe	14	14	7,7	237	3,9	13,4	242	97,9	14,4
Sonneberg									
Hotels, Gasthöfe, Pensionen	39	38	15,2	1 032	27,1	19,4	1 088	94,9	26,8
darunter									
Hotels (ohne Hotels garnis)	12	12	20,0	411	26,1	20,1	446	92,2	28,9
Gasthöfe	16	15	7,1	320	5,3	14,5	336	95,2	22,1
Saalfeld-Rudolstadt									
Hotels, Gasthöfe, Pensionen	90	77	- 8,3	2 671	- 8,7	16,7	3 087	86,5	24,0
darunter									
Hotels (ohne Hotels garnis)	39	35	- 7,9	1 636	- 10,8	15,6	1 915	85,4	24,7
Gasthöfe	40	33	- 8,3	751	- 9,3	18,7	862	87,1	21,4
Saale-Holzland-Kreis									
Hotels, Gasthöfe, Pensionen	42	41	- 4,7	1 304	- 2,4	31,2	1 349	96,7	34,4
darunter									
Hotels (ohne Hotels garnis)	16	16	-	772	- 0,5	40,8	797	96,9	42,6
Gasthöfe	20	19	- 5,0	395	- 4,4	18,0	415	95,2	21,8
Saale-Orla-Kreis									
Hotels, Gasthöfe, Pensionen	54	49	4,3	1 666	1,4	20,4	1 808	92,1	28,7
darunter									
Hotels (ohne Hotels garnis)	18	18	- 5,3	1 034	- 1,8	22,2	1 038	99,6	33,6
Gasthöfe	26	22	10,0	418	12,7	19,6	500	83,6	21,8
Greiz									
Hotels, Gasthöfe, Pensionen	38	37	2,8	1 096	1,6	20,6	1 109	98,8	20,6
darunter									
Hotels (ohne Hotels garnis)	9	9	-	555	0,5	18,9	557	99,6	21,3
Gasthöfe	20	20	5,3	354	4,1	17,5	354	100,0	12,9
Altenburger Land									
Hotels, Gasthöfe, Pensionen	29	27	-	1 003	0,2	21,9	1 033	97,1	27,1
darunter									
Hotels (ohne Hotels garnis)	12	11	10,0	751	3,2	21,9	768	97,8	28,5
Gasthöfe	8	8	-	131	- 2,2	17,2	133	98,5	17,9

1) Doppelbetten zählen als 2 Schlafgelegenheiten. - 2) ganz oder teilweise geöffnet

16. Beherbergungsstätten, angebotene Gästebetten und Kapazitätsauslastung nach ausgewählten Gemeinden (ohne Camping)

Landkreis Gemeinde	November 2010								Jan. - Nov. 2010
	Betriebe			in den Betrieben angebotene Betten/Schlafgelegenheiten ¹⁾					durch- schnittliche Auslastung
	insgesamt	darunter geöffnete ²⁾		insgesamt	Veränderung gegenüber dem Vorjahres- monat	durch- schnittliche Auslastung	nachrichtlich		
		zusammen	Veränderung gegenüber dem Vorjahres- monat				maximales Angebot an Schlaf- gelegenheiten der letzten 13 Monate	Anteil der aktuell angebotenen Schlaf- gelegenheiten am Maximum	
Anzahl		%	Anzahl	%	Anzahl	%			
Eichsfeld									
Dingelstädt, Stadt	3	3	-	55	- 3,5	19,8	57	96,5	20,8
Heilbad Heiligenstadt, Stadt	10	10	-	774	-	63,0	774	100,0	60,8
Küllstedt	3	3	-	55	-	10,4	55	100,0	9,3
Schimberg	7	7	-	160	- 3,6	12,5	166	96,4	20,9
Leinefelde-Worbis, Stadt	9	9	-	341	- 0,9	21,7	346	98,6	25,5
Nordhausen									
Bleicherode, Stadt	3	3	-	163	-	11,3	163	100,0	16,8
Ellrich, Stadt	4	4	- 20,0	151	- 25,6	22,0	151	100,0	29,8
Ilfeld	6	6	-	400	-	3,3	404	99,0	23,3
Neustadt/Harz	4	4	-	233	-	36,1	233	100,0	38,7
Nordhausen, Stadt	15	15	-	666	- 2,2	23,1	689	96,7	31,2
Wartburgkreis									
Bad Liebenstein, Stadt	12	12	-	1 339	4,9	74,5	1 341	99,9	80,2
Bad Salzungen, Stadt	11	11	22,2	867	4,6	57,0	867	100,0	61,5
Buttlar	3	3	-	48	2,1	3,8	48	100,0	12,6
Creuzburg, Stadt	3	3	- 25,0	68	- 37,0	15,1	74	91,9	25,1
Dermbach	3	3	50,0	54	42,1	20,6	54	100,0	22,6
Leimbach	3	3	-	50	-	11,1	50	100,0	6,2
Ruhla, Stadt	10	9	-	201	1,0	15,7	265	75,8	20,8
Treffurt, Stadt	3	3	-	45	-	17,6	45	100,0	21,0
Weilar	3	3	-	70	-	8,9	70	100,0	8,8
Wutha-Farnroda	5	5	-	108	-	16,6	108	100,0	24,7
Hörselberg-Hainich	6	6	-	189	1,1	15,2	191	99,0	30,6
Unstrut-Hainich-Kreis									
Bad Langensalza, Stadt	8	8	-	361	-	66,0	361	100,0	67,2
Mühlhausen/Thüringen, Stadt	19	18	- 5,3	930	- 0,3	28,8	981	94,8	35,9
Weinbergen	3	3	-	71	6,0	19,2	73	97,3	24,1
Kyffhäuserkreis									
Bad Frankenhausen/Kyffhäuser, Stadt	10	10	- 16,7	660	- 22,1	55,7	660	100,0	62,7
Sondershausen, Stadt	12	12	-	620	4,2	12,5	1 041	59,6	33,2
Schmalkalden-Meiningen									
Breitungen/Werra	6	6	-	121	-	10,7	121	100,0	14,6
Brotterode, Kurort, Stadt	10	8	-	301	- 14,0	16,1	397	75,8	26,4
Floh-Seligenthal	11	9	- 18,2	216	- 10,4	10,4	255	84,7	23,0
Meiningen, Stadt	15	15	- 11,8	462	- 7,6	25,3	462	100,0	32,5
Oberhof, Stadt	30	26	- 7,1	2 830	2,2	28,9	2 995	94,5	41,3
Oberschönau, Kurort	3	3	50,0	88	25,7	7,1	88	100,0	25,4
Schmalkalden, Kurort, Stadt	9	9	-	287	- 2,0	22,3	287	100,0	26,9
Steinbach-Hallenberg, Kurort, Stadt	5	5	-	102	-	10,2	102	100,0	24,0
Trusetal	4	3	-	52	4,0	31,0	62	83,9	23,2
Zella-Mehlis, Stadt	8	6	-	199	0,5	16,9	259	76,8	25,5
Grabfeld	3	3	-	54	8,0	4,3	50	108,0	7,7
Gotha									
Friedrichroda, Stadt	25	25	8,7	2 339	3,8	29,8	2 344	99,8	46,4
Georgenthal/Thür. Wald	3	3	-	199	- 1,0	18,1	201	99,0	27,8
Gotha, Stadt	15	15	7,1	991	3,1	38,6	991	100,0	40,8

1) Doppelbetten zählen als 2 Schlafgelegenheiten. - 2) ganz oder teilweise geöffnet

Noch: 16. Beherbergungsstätten, angebotene Gästebetten und Kapazitätsauslastung
nach ausgewählten Gemeinden (ohne Camping)

Landkreis Gemeinde	November 2010								Jan. - Nov. 2010
	Betriebe			in den Betrieben angebotene Betten/Schlafgelegenheiten ¹⁾					durch- schnittliche Auslastung
	insgesamt	darunter geöffnete ²⁾		insgesamt	Veränderung gegenüber dem Vorjahres- monat	durch- schnittliche Auslastung	nachrichtlich		
		zusammen	Veränderung gegenüber dem Vorjahres- monat				maximales Angebot an Schlaf- gelegenheiten der letzten 13 Monate	Anteil der aktuell angebotenen Schlaf- gelegenheiten am Maximum	
Anzahl		%	Anzahl	%	Anzahl	%			
Noch: Gotha									
Luisenthal	4	4	-	269	-	30,6	269	100,0	37,1
Tabarz/Thür. Wald	14	14	-	989	- 0,5	46,3	995	99,4	57,6
Tambach-Dietharz/Thür. Wald, Stadt	8	8	-	354	1,4	12,3	356	99,4	20,0
Waltershausen, Stadt	5	5	-	116	- 6,5	11,8	119	97,5	22,6
Emsetal	6	6	20,0	152	7,0	16,6	152	100,0	32,6
Drei Gleichen	3	3	-	73	-	21,7	73	100,0	23,7
Nesse-Apfelstädt	4	4	-	302	-	36,5	302	100,0	39,9
Sömmerda									
Kölleda, Stadt	4	4	- 20,0	88	- 11,1	33,1	90	97,8	30,3
Sömmerda, Stadt	4	4	-	104	-	36,9	105	99,0	31,3
Hildburghausen									
Eisfeld, Stadt	5	4	-	89	-	19,9	111	80,2	41,6
Hildburghausen, Stadt	4	3	- 25,0	77	- 31,9	19,5	117	65,8	12,3
Römhild, Stadt	3	3	-	140	-	10,4	140	100,0	17,2
Sachsenbrunn	6	6	-	124	-	12,4	124	100,0	25,6
Schleusingen, Stadt	4	3	-	75	-	18,9	93	80,6	25,5
St.Kilian	6	4	-	284	- 3,7	4,6	406	70,0	13,2
Themar, Stadt	3	3	-	56	-	8,3	56	100,0	17,8
Masserberg	23	20	-	1 494	- 0,7	46,8	1 553	96,2	55,8
Ilm-Kreis									
Altenfeld	3	3	50,0	62	63,2	13,7	62	100,0	20,1
Arnstadt, Stadt	11	11	-	590	- 1,0	27,2	599	98,5	32,3
Elgersburg	4	3	-	100	-	13,8	126	79,4	29,3
Frankenhain	3	3	-	98	-	19,9	117	83,8	33,1
Frauenwald	8	7	16,7	268	42,6	3,9	283	94,7	23,2
Gehlberg	4	3	- 25,0	129	- 7,2	5,6	170	75,9	20,1
Geraberg	3	3	-	98	-	5,8	98	100,0	30,2
Großbreitenbach, Stadt	5	4	- 20,0	99	- 17,5	3,7	119	83,2	20,4
Ilmenau, Stadt	16	15	- 6,3	958	- 2,7	21,5	988	97,0	30,5
Neustadt am Rennsteig	6	5	-	246	-	56,1	264	93,2	53,9
Schmiedefeld am Rennsteig	8	6	20,0	146	15,9	12,7	175	83,4	37,3
Stützerbach	4	4	-	58	- 1,7	3,9	59	98,3	13,9
Wachsenburggemeinde	3	3	-	61	5,2	11,0	70	87,1	17,9
Wipfratal	4	4	-	89	12,7	14,5	89	100,0	25,4
Ilmtal	5	5	- 16,7	168	- 2,9	13,7	168	100,0	28,0
Weimarer Land									
Apolda, Stadt	4	4	-	428	-	27,7	443	96,6	35,3
Bad Berka, Stadt	7	7	- 12,5	588	- 7,3	62,6	588	100,0	60,3
Bad Sulza, Stadt	14	14	7,7	968	5,0	57,0	970	99,8	64,0
Mönchenholzhausen	3	3	50,0	174	6,7	28,3	174	100,0	28,8
Nohra	5	5	66,7	200	20,5	55,2	202	99,0	28,5
Sonneberg									
Effelder-Rauenstein	4	3	- 25,0	184	- 5,6	4,2	212	86,8	11,8
Lauscha, Stadt	6	6	-	121	-	21,3	121	100,0	27,0
Neuhaus am Rennweg, Stadt	8	7	16,7	259	6,1	13,8	312	83,0	25,6

1) Doppelbetten zählen als 2 Schlafgelegenheiten. - 2) ganz oder teilweise geöffnet

Noch: 16. Beherbergungsstätten, angebotene Gästebetten und Kapazitätsauslastung
nach ausgewählten Gemeinden (ohne Camping)

Landkreis Gemeinde	November 2010								Jan. - Nov. 2010
	Betriebe			in den Betrieben angebotene Betten/Schlafgelegenheiten ¹⁾					durch- schnittliche Auslastung
	insgesamt	darunter geöffnete ²⁾		insgesamt	Veränderung gegenüber dem Vorjahres- monat	durch- schnittliche Auslastung	nachrichtlich		
		zusammen	Veränderung gegenüber dem Vorjahres- monat				maximales Angebot an Schlaf- gelegenheiten der letzten 13 Monate	Anteil der aktuell angebotenen Schlaf- gelegenheiten am Maximum	
Anzahl		%	Anzahl	%	Anzahl	%			
Noch: Sonneberg									
Neuhaus-Schierschnitz	3	3	-	115	-	42,7	119	96,6	45,0
Schalkau, Stadt	5	5	-	128	6,7	37,1	160	80,0	35,0
Siegmundsburg	3	3	-	87	-	13,5	87	100,0	22,2
Sonneberg, Stadt	11	11	-	383	- 5,0	21,2	406	94,3	26,9
Steinach, Stadt	6	6	50,0	262	172,9	5,0	262	100,0	14,6
Saalfeld-Rudolstadt									
Bad Blankenburg, Stadt	7	7	- 12,5	569	4,2	23,8	573	99,3	34,9
Cursdorf	5	5	- 16,7	183	8,9	3,7	187	97,9	14,0
Königsee, Stadt	3	3	-	79	-	22,0	79	100,0	30,9
Meura	4	4	-	82	-	4,1	82	100,0	15,6
Meuselbach-Schwarzühle	3	3	-	61	-	22,4	61	100,0	43,3
Oberweißbach/Thür. Wald, Stadt	4	4	-	104	-	6,0	104	100,0	15,5
Rudolstadt, Stadt	9	9	- 10,0	435	- 3,1	27,6	435	100,0	33,8
Saalfeld/Saale, Stadt	14	14	-	779	- 1,9	32,6	788	98,9	36,8
Schwarzburg	4	4	-	233	14,8	13,2	303	76,9	21,2
Sitzendorf	6	4	- 20,0	54	- 78,4	6,1	262	20,6	27,2
Leutenberg, Stadt	5	4	- 33,3	137	- 25,5	1,8	166	82,5	21,8
Saalfelder Höhe	9	8	-	443	- 0,2	9,8	544	81,4	27,4
Uhlstädt-Kirchhasel	8	7	16,7	271	6,7	37,9	298	90,9	39,3
Unterwellenborn	5	5	-	145	- 0,7	21,0	146	99,3	29,1
Saale-Holzland-Kreis									
Bad Klosterlausnitz	8	8	-	672	- 0,6	82,9	676	99,4	81,2
Eisenberg, Stadt	6	6	20,0	261	7,0	6,1	261	100,0	20,1
Hermisdorf, Stadt	3	3	-	62	-	29,1	62	100,0	25,7
Seitenroda	3	3	- 25,0	64	- 5,9	5,2	64	100,0	11,1
Stadtroda, Stadt	4	4	-	77	-	32,4	97	79,4	30,9
Saale-Orla-Kreis									
Bad Lobenstein, Stadt	9	9	- 10,0	424	- 4,7	53,1	424	100,0	49,3
Neustadt an der Orla, Stadt	4	4	-	137	0,7	16,9	137	100,0	22,8
Schleiz, Stadt	3	3	-	51	- 5,6	29,3	51	100,0	33,5
Triptis, Stadt	5	5	-	138	- 4,2	21,8	146	94,5	31,1
Ziegenrück, Stadt	5	4	100,0	167	44,0	45,1	189	88,4	44,1
Krölpa	3	3	-	90	- 4,3	14,6	94	95,7	22,5
Remptendorf	4	4	-	128	- 10,5	24,2	143	89,5	34,0
Saalburg-Ebersdorf, Stadt	9	7	16,7	236	13,5	14,9	455	51,9	42,6
Greiz									
Berga/Elster, Stadt	6	4	-	86	- 23,2	12,9	281	30,6	12,2
Greiz, Stadt	11	11	-	291	1,7	18,6	291	100,0	20,5
Weida, Stadt	4	4	-	119	-	14,2	119	100,0	14,7
Zeulenroda-Triebes, Stadt	10	10	-	517	-	19,8	519	99,6	22,4
Altenburger Land									
Altenburg, Stadt	9	8	- 11,1	650	- 0,6	22,8	664	97,9	29,3
Meuselwitz, Stadt	5	4	33,3	64	20,8	11,9	78	82,1	15,2
Schmölln, Stadt	4	4	-	108	-	22,7	108	100,0	27,2

1) Doppelbetten zählen als 2 Schlafgelegenheiten. - 2) ganz oder teilweise geöffnet

**17. Beherbergungsstätten, angebotene Gästebetten und Kapazitätsauslastung
in Städten des Vereins Städtetourismus in Thüringen e.V.**

Stadt	November 2010								Jan. - Nov. 2010
	Betriebe			in den Betrieben angebotene Betten/Schlafgelegenheiten ¹⁾					durch- schnittliche Auslastung
	insgesamt	darunter geöffnete ²⁾		insgesamt	Veränderung gegenüber dem Vorjahres- monat	durch- schnittliche Auslastung	nachrichtlich		
		zusammen	Veränderung gegenüber dem Vorjahres- monat				maximales Angebot an Schlaf- gelegenheiten der letzten 13 Monate	Anteil der aktuell angebotenen Schlaf- gelegenheiten am Maximum	
Anzahl		%	Anzahl	%	Anzahl	%			
Altenburg	9	8	- 11,1	650	- 0,6	22,8	664	97,9	29,3
Apolda	4	4	-	428	-	27,7	443	96,6	35,3
Arnstadt	11	11	-	590	- 1,0	27,2	599	98,5	32,3
Eisenach	30	30	- 3,2	2 061	- 0,1	32,3	2 062	100,0	39,8
Erfurt	64	64	1,6	4 809	0,1	41,5	4 820	99,8	41,2
Gera	19	19	- 5,0	1 526	- 0,1	32,7	1 527	99,9	35,6
Gotha	15	15	7,1	991	3,1	38,6	991	100,0	40,8
Greiz	11	11	-	291	1,7	18,6	291	100,0	20,5
Ilmenau	16	15	- 6,3	958	- 2,7	21,5	988	97,0	30,5
Jena	25	25	4,2	1 895	1,1	46,0	1 908	99,3	43,6
Meiningen	15	15	- 11,8	462	- 7,6	25,3	462	100,0	32,5
Mühlhausen	19	18	- 5,3	930	- 0,3	28,8	981	94,8	35,9
Nordhausen	15	15	-	666	- 2,2	23,1	689	96,7	31,2
Rudolstadt	9	9	- 10,0	435	- 3,1	27,6	435	100,0	33,8
Saalfeld	14	14	-	779	- 1,9	32,6	788	98,9	36,8
Schmalkalden	9	9	-	287	- 2,0	22,3	287	100,0	26,9
Sondershausen	12	12	-	620	4,2	12,5	1 041	59,6	33,2
Suhl	22	17	- 15,0	1 566	- 2,9	38,4	1 642	95,4	38,7
Weimar	46	46	2,2	3 727	0,9	37,8	3 741	99,6	45,9
Ausgewählte Städte zusammen	365	357	- 1,9	23 671	- 0,2	34,5	24 359	97,2	38,8

1) Doppelbetten zählen als 2 Schlafgelegenheiten. - 2) ganz oder teilweise geöffnet

Reisegebiete in Thüringen

