



# Statistischer Bericht

L III - j / 10

**Personal des Landes  
und der Kommunen  
in Thüringen  
am 30.6.2010**

---

Bestell - Nr. 11 306

## Zeichenerklärung

- 0 weniger als die Hälfte von 1 in der letzten besetzten Stelle, jedoch mehr als nichts
- nichts vorhanden (genau Null)
- . Zahlenwert unbekannt oder geheim zu halten
- ... Angabe fällt später an
- / Zahlenwert nicht sicher genug
- x Tabellenfach gesperrt, weil Aussage nicht sinnvoll
- ( ) Aussagewert eingeschränkt
- r berichtigte Zahl
- p vorläufige Zahl

Anmerkung: Abweichungen in den Summen erklären sich aus dem Runden von Einzelwerten.

Herausgeber:

Thüringer Landesamt für Statistik  
Europaplatz 3, 99091 Erfurt  
Postfach 90 01 63, 99104 Erfurt

Telefon: 0361 37-84642/84647  
Telefax: 0361 37-84699  
Internet: [www.statistik.thueringen.de](http://www.statistik.thueringen.de)  
E-Mail: [auskunft@statistik.thueringen.de](mailto:auskunft@statistik.thueringen.de)

Auskunft erteilt:

Referat: Öffentliche Finanzen,  
Personal im öffentlichen Dienst  
Telefon: 03681 354-272

Herausgegeben im Juni 2011

Heft-Nr.: 108 / 11  
Preis: 8,75 EUR

© Thüringer Landesamt für Statistik, Erfurt, 2011

Für nichtgewerbliche Zwecke sind Vervielfältigung und unentgeltliche Verbreitung, auch auszugsweise, mit Quellenangabe gestattet. Die Verbreitung, auch auszugsweise, über elektronische Systeme/Datenträger bedarf der vorherigen Zustimmung. Alle übrigen Rechte bleiben vorbehalten.

## Inhaltsverzeichnis

	Seite
<b>Vorbemerkungen</b>	3
<b>Grafiken</b>	
1. Personal des Landes, der Gemeinden und Gemeindeverbände in Thüringen 2006 bis 2010	7
2. Personal des Landes am 30.6.2010 nach Altersgruppen	8
3. Personal der Gemeinden und Gemeindeverbände am 30.6.2010 nach Altersgruppen	8
4. Personal der Gemeinden und Gemeindeverbände am 30.6.2010 nach Körperschaftsgruppen	45
<b>Tabellen</b>	
1. Personal des Landes, der Gemeinden und Gemeindeverbände nach Beschäftigungsbereichen und Geschlecht	9
2. Personal des Landes am 30.6.2010 nach Beschäftigungsbereichen, Geschlecht, Dienstverhältnis sowie nach Umfang der Tätigkeit	10
3. Personal der Gemeinden und Gemeindeverbände am 30.6.2010 nach Beschäftigungsbereichen Geschlecht, Dienstverhältnis sowie nach Umfang der Tätigkeit	12
4. Personal des Landes am 30.6.2010 nach Dauer des Dienstverhältnisses und Aufgabenbereichen	14
5. Personal der Gemeinden und Gemeindeverbände am 30.6.2010 nach Dauer des Dienstverhältnisses und Aufgabenbereichen	20
6. Vollzeitäquivalente des Landes am 30.6.2010 nach Dienstverhältnis und Aufgabenbereichen	28
7. Vollzeitäquivalente der Gemeinden und Gemeindeverbände am 30.6.2010 nach Dienstverhältnis und Aufgabenbereichen	31
8. Personal des Landes am 30.6.2010 nach Dienstverhältnis sowie Einzelplänen und Kapiteln des Landeshaushaltes	35
9. Personal des Landes am 30.6.2010 nach Umfang der Tätigkeit und nach Einzelplänen und Kapiteln des Landeshaushaltes	40
10. Personal der Gemeinden und Gemeindeverbände am 30.6.2010 nach Umfang der Tätigkeit, Körperschaftsgruppen und Verwaltungsformen	45
11. Personal der Gemeinden und Gemeindeverbände am 30.6.2010 nach Umfang der Tätigkeit, Dienstverhältnis, Gemeindegrößenklassen und Beschäftigungsbereichen	46
12. Personal des Landes und der Gemeinden und Gemeindeverbände am 30.6.2010 nach Beschäftigungsbereichen und Altersgruppen	48
13. Personal des Landes am 30.6.2010 nach Umfang der Tätigkeit, Dienstverhältnis und nach Altersgruppen	50
14. Personal der Gemeinden und Gemeindeverbände am 30.6.2010 nach Umfang der Tätigkeit, Dienstverhältnis und nach Altersgruppen	52
15. Personal der Gemeinden und Gemeindeverbände am 30.6.2010 nach Umfang der Tätigkeit und nach Verwaltungsformen	54



## Vorbemerkungen

Mit dieser Veröffentlichung wird über das Personal des Bundes, des Landes und der kommunalen Körperschaften informiert. Der Bericht unter der Bestell-Nr. 11302 wird in veränderter Form im September 2011 erscheinen.

## Rechtsgrundlage

Gesetzliche Grundlage für die jährlich am 30. Juni durchzuführende Personalstandstatistik ist das Gesetz über die Statistiken der öffentlichen Finanzen und des Personals im öffentlichen Dienst (Finanz- und Personalstatistikgesetz - FPStatG) in der Fassung der Bekanntmachung vom 22. Februar 2006 (BGBl. I S.438), zuletzt geändert durch Art. 3 des Gesetzes vom 27. Mai 2010 (BGBl. I S. 671).

In diesem Bericht wurden in den Tabellen folgende Beschäftigungsbereiche einbezogen:

- Land,
  - Kernhaushalte
  - Sonderrechnungen mit kaufmännischem Rechnungswesen
- Gemeinden und Gemeindeverbände,
  - Kernhaushalte
  - Sonderrechnungen mit kaufmännischem Rechnungswesen
- Rechtlich selbständige Einrichtungen in öffentlich-rechtlicher Rechtsform unter Aufsicht des Landes

**Kernhaushalte** sind alle Ämter, Behörden, Gerichte und Einrichtungen, deren Ausgaben und Einnahmen in den Haushaltsplänen des Landes und der Gemeinden/Gemeindeverbände brutto veranschlagt werden.

**Sonderrechnungen** sind alle aus den Kernhaushalten ausgegliederten rechtlich unselbständigen Einrichtungen und Unternehmen mit kaufmännischem Rechnungswesen, z.B. Eigenbetriebe sowie Krankenhäuser. Zu den Sonderrechnungen des Landes gehören ab 2008 auch die Hochschulen, die ihre Haushaltsmittel im flexibilisierten Haushaltsvollzug gemäß dem § 5 ThürHhG 2011 bewirtschaften.

**Einrichtungen in öffentlich-rechtlicher Rechtsform** sind rechtlich selbständige Körperschaften, Anstalten und öffentlich-rechtliche Stiftungen, die unter Rechtsaufsicht des Landes stehen.

**Kommunale Doppik:** Ab dem Haushaltsjahr 2009 können die Thüringer Kommunen entsprechend Landesgesetzgebung zur Einführung der kommunalen doppelten Buchführung (Doppik) ihre Haushaltswirtschaft nach den Grundsätzen der Doppik führen. Die kommunalen Gliederungsnummern werden durch die Produktnummern aus der Verwaltungsvorschrift über die kommunalen Produkte und Konten (VwV Produkte und Konten) ersetzt. Da in Thüringen die Mehrzahl der Gemeinden und Gemeindeverbände kameral bucht, werden die Aufgabenbereiche nach den Gliederungsnummern dargestellt.

Gegenstand der Personalstandstatistik sind:

- Art, Umfang und Dauer des Dienst- oder Arbeitsvertragsverhältnisses,
- Einzelplan, Kapitel und Aufgabenbereich (staatlicher Funktionsplan und kommunaler Gliederungsplan, Produktrahmenplan),
- Geschlecht,
- Laufbahngruppe und Einstufung,
- Dienst- oder Arbeitsort,
- Geburtsmonat und -jahr,
- steuerpflichtige Bruttobezüge des Berichtsmonats, gegliedert nach Bezügebestandteilen,
- Arbeitszeitfaktor, regelmäßige wöchentliche Arbeitszeit

## **Methodische Hinweise**

### **Abgrenzung des Personals**

#### **Personal-Ist-Bestand**

Zum Personal-Ist-Bestand zählen alle Beschäftigten, die am 30. Juni in einem unmittelbaren Dienst- bzw. Arbeitsvertragsverhältnis zu einer berichtspflichtigen Einrichtung stehen und in der Regel Gehalt, Entgelt, Vergütung oder Lohn aus Haushaltsmitteln dieser Stelle beziehen. Hierzu gehören die Dauerbeschäftigten, die Beschäftigten in Ausbildung, mit Zeitvertrag sowie AFG-Beschäftigte nach §§ 260ff Arbeitsförderungs-Reformgesetz.

Beschäftigte, die Mutterschaftsgeld erhalten, sind ebenso in den Personal-Ist-Bestand einbezogen wie Beschäftigte, die wegen längerer Arbeitsunfähigkeit Krankengeld erhalten, auch nach Ende des Krankengeldbezugs.

Erfasst werden außerdem:

- geringfügig (Allein-)Beschäftigte
- ohne Bezüge beurlaubte Beamte und Arbeitnehmer.

Diese Beschäftigten werden in dem Bericht nicht dargestellt.

#### **Nicht zum Personal-Ist-Bestand gehören:**

- Personen, die eine kurzfristige Tätigkeit im Sinne des SGB (§ 8 Abs.1 Nr. 2 SGB IV) ausüben, sowie geringfügig Beschäftigte mit Mehrfachbeschäftigungen,
- Personen, die eine ehrenamtliche Tätigkeit ausüben,
- Kräfte, die direkt aus Drittmitteln bezahlt werden und deshalb keinen Arbeitsvertrag mit der Berichtsstelle abgeschlossen haben,
- Beschäftigte in einem indirekten Beschäftigungsverhältnis zur Beschäftigungsstelle (z.B. Krankenschwestern, die nicht auf Grund eines Einzeldienstvertrages, sondern eines Kollektivvertrages mit einem Mutterhaus beschäftigt werden),
- Beschäftigte mit Werkvertrag (auch Lehrbeauftragte),
- Personen, die Arbeitsgelegenheiten nach § 16d 2 SGB II ("Ein-Euro-Jobs") wahrnehmen und dafür eine Mehraufwandsentschädigung erhalten,
- Beschäftigte, deren Arbeitsverhältnis ruht, weil sie eine EU-Rente auf Zeit beziehen (z.B. §33 Abs. 2 TVöD/TVL),
- Grundwehrdienstleistende, Zivildienstleistende,
- Beamte im Vorruhestand,
- Praktikanten während einer Schul- oder Hochschulausbildung

## Beschäftigungsumfang

**Vollzeitbeschäftigte** sind Beschäftigte, deren regelmäßige Arbeitszeit die übliche Wochenarbeitsstundenanzahl (bei Lehrkräften entsprechende Anzahl von Wochenlehrstunden) beträgt. Als Vollzeitbeschäftigte gelten auch diejenigen, deren Arbeitszeit aus arbeitsmarktpolitischen Gründen auf Grundlage eines Anwendungstarifvertrages gekürzt wurde, die ansonsten aber die für sie tarifvertraglich höchst mögliche Arbeitszeit vereinbart haben.

**Teilzeitbeschäftigte** sind Beschäftigte, deren regelmäßige Arbeitszeit weniger als die übliche volle Wochenarbeitszeit eines Vollzeitbeschäftigten beträgt. Sie werden unterschieden in Teilzeitkräfte, die

- mindestens mit der Hälfte (T1) bzw.
- mit weniger als der Hälfte (T2)

der regelmäßigen Wochenarbeitszeit eines Vollzeitbeschäftigten tätig sind.

**Altersteilzeitbeschäftigte** sind Beschäftigte, die sich aufgrund gesetzlicher bzw. tarifvertraglicher Regelungen in Altersteilzeit befinden. Sie werden unterschieden nach dem

- Blockmodell während der Arbeitsphase,
- Blockmodell während der Feistellungsphase,
- Teilzeitmodell

Sind die Altersteilzeitbeschäftigten nicht gesondert ausgewiesen, sind sie den Teilzeitbeschäftigten zugeordnet.

**Vollzeitäquivalente:** Bei der Ermittlung von Vollzeitäquivalenten werden Teilzeitbeschäftigte nur mit ihrem Anteil an der Arbeitszeit eines Vollzeitbeschäftigten berücksichtigt. Beschäftigte in Altersteilzeit fließen jeweils mit der Hälfte ihrer regulären Arbeitszeit ein, unabhängig davon, ob sie sich in der Arbeitsphase- oder Freistellungsphase befinden. Auszubildende gehen in die Berechnung überwiegend als Vollzeitbeschäftigte ein. Die Vollzeitäquivalente werden mit Hilfe des Arbeitszeitfaktors berechnet.

## Dienstverhältnisse

**Beamte** sind alle Bediensteten, die auf Lebenszeit, Zeit, Probe oder Widerruf durch eine Ernennungsurkunde in das Beamtenverhältnis berufen worden sind (planmäßige Beamte, beamtete Hilfskräfte und Beamte im Vorbereitungsdienst). Hierzu zählen auch Bürgermeister und Beigeordnete (Wahlbeamte), wenn sie hauptamtlich tätig sind. Bezieher von Amtsgehalt werden unter den Beamten nachgewiesen.

**Richter** sind alle Berufsrichter im Sinne des Deutschen Richtergesetzes, die sowohl bei Gerichten als auch bei Behörden (z.B. Ministerien) tätig sind; auch zu "Richtern auf Probe" ernannte Gerichtsassessoren. Nicht zu den Richtern zählen Richter kraft Auftrags und Staatsanwälte, die statusmäßig Beamte sind.

Als **Arbeitnehmer** zählen alle in einem privatrechtlichen Arbeitsvertragsverhältnis Beschäftigte, einschließlich Arbeitnehmer in Ausbildung.

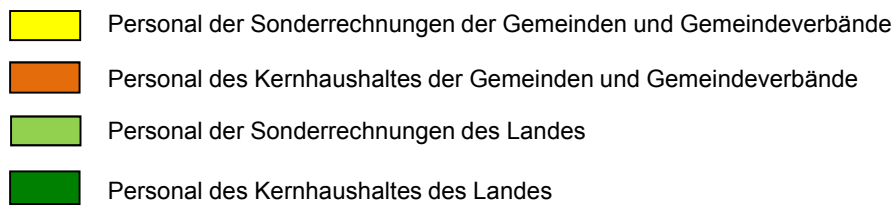
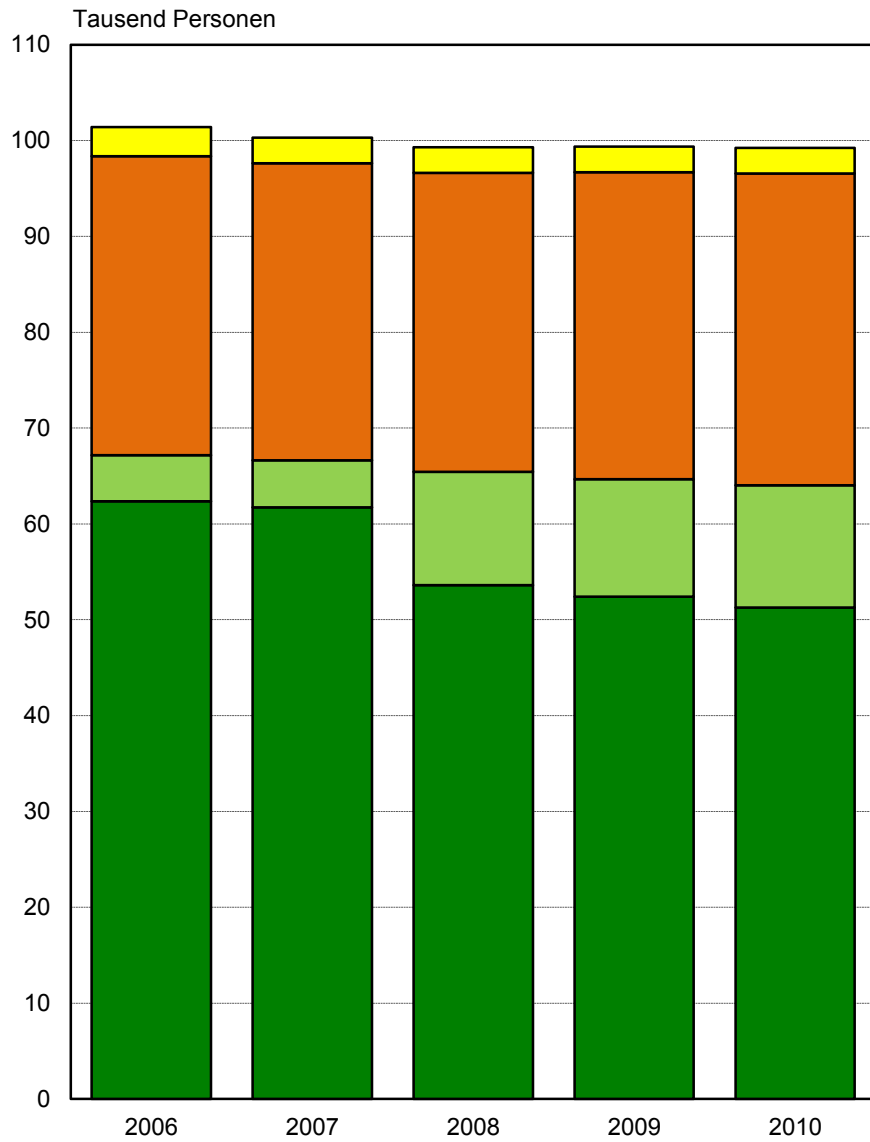
**Beschäftigte mit Zeitvertrag** sind Beamte auf Zeit (einschließlich Wahlbeamte), Arbeitnehmer in einem Vertragsverhältnis auf Zeit (befristetes Arbeitsverhältnis); z.B. mit Aufgaben von begrenzter Dauer, Aushilfspersonal, Saisonkräfte, Doktoranden, Freiwillige nach dem Gesetz zur Förderung von Jugendfreiwilligendiensten. AFG-Beschäftigte gemäß §§ 260 ff. Arbeitsförderungs-Reformgesetz sind Beschäftigte mit Zeitvertrag.

## Abkürzungen

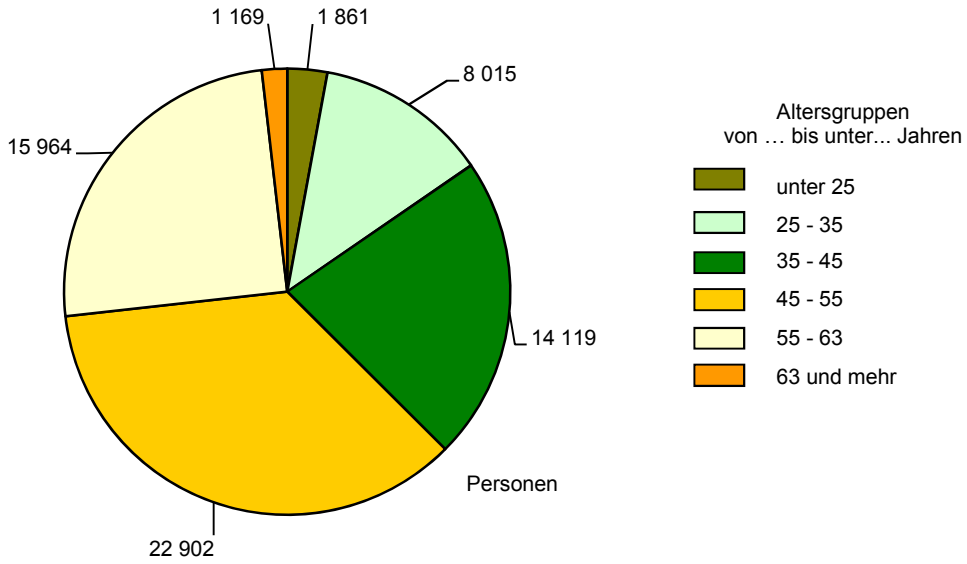
AGS	Amtlicher Gemeindegchlüssel
ATZ	Altersteilzeit
BB	Beschäftigungsbereich
FHS	Fachhochschule
FKZ	Funktionskennzahl, staatlicher Aufgabenbereich
FSU	Friedrich-Schiller-Universität
Gl.-Nr.	Gliederungsnummer, kommunaler Aufgabenbereich
RF	Rechtsform
GV	Gemeindeverbände
VG	Verwaltungsgemeinschaft
EG	Erfüllende Gemeinde
VZÄ	Vollzeitäquivalente



## 1. Personal des Landes, der Gemeinden und Gemeindeverbände in Thüringen 2006 bis 2010

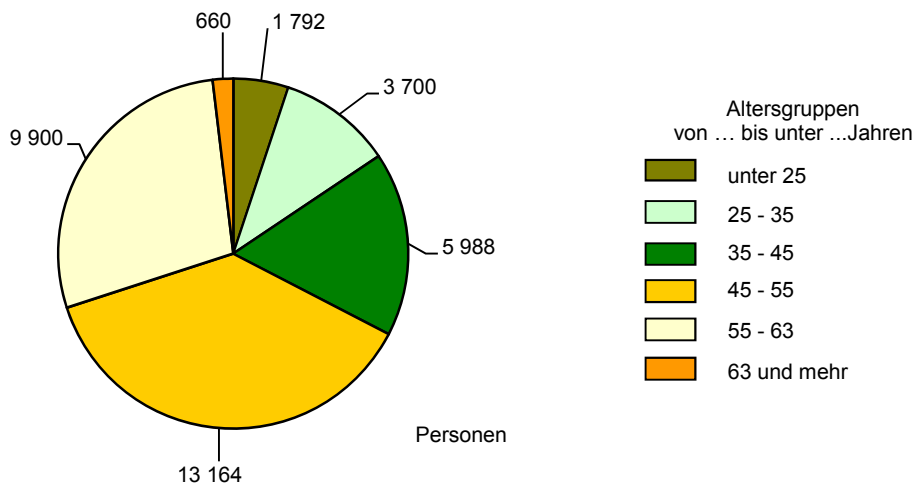


## 2. Personal des Landes am 30.6.2010 nach Altersgruppen



Thüringer Landesamt für Statistik

## 3. Personal der Gemeinden und Gemeindeverbände am 30.6.2010 nach Altersgruppen



Thüringer Landesamt für Statistik

## 1. Personal des Landes, der Gemeinden und Gemeindeverbände nach Beschäftigungsbereichen und Geschlecht

Beschäftigungsbereich		2006	2007	2008	2009	2010
I insgesamt						
W weiblich						
<b>Personen</b>						
<b>Land</b>	<b>I</b>	<b>67 177</b>	<b>66 649</b>	<b>65 428</b>	<b>64 678</b>	<b>64 030</b>
	<b>W</b>	<b>41 505</b>	<b>41 438</b>	<b>40 821</b>	<b>40 358</b>	<b>39 816</b>
Behörden, Gerichte, Einrichtungen (Kernhaushalt)	I	62 372	61 726	53 596	52 403	51 287
	W	38 055	37 943	34 188	33 442	32 674
Sonderrechnungen	I	4 805	4 923	11 832	12 275	12 743
	W	3 450	3 495	6 633	6 916	7 142
<b>Einrichtungen in öffentlich-rechtlicher Rechtsform unter Landesaufsicht</b>	<b>I</b>	<b>665</b>	<b>679</b>	<b>695</b>	<b>705</b>	<b>757</b>
	<b>W</b>	<b>303</b>	<b>315</b>	<b>325</b>	<b>347</b>	<b>395</b>
<b>Gemeinden und Gemeindeverbände</b>	<b>I</b>	<b>34 223</b>	<b>33 664</b>	<b>33 880</b>	<b>34 692</b>	<b>35 204</b>
	<b>W</b>	<b>21 793</b>	<b>21 482</b>	<b>21 633</b>	<b>22 201</b>	<b>22 664</b>
Ämter und Einrichtungen (Kernhaushalt)	I	31 179	30 979	31 208	32 001	32 544
	W	20 386	20 349	20 573	21 107	21 580
Sonderrechnungen	I	3 044	2 685	2 672	2 691	2 660
	W	1 407	1 133	1 060	1 094	1 084
<b>Vollzeitäquivalente</b>						
<b>Land</b>	<b>I</b>	<b>57 226</b>	<b>56 446</b>	<b>55 402</b>	<b>55 797</b>	<b>54 930</b>
	<b>W</b>	<b>33 663</b>	<b>33 402</b>	<b>32 912</b>	<b>33 489</b>	<b>32 855</b>
Behörden, Gerichte, Einrichtungen (Kernhaushalt)	I	52 968	52 093	45 080	45 121	43 972
	W	30 674	30 384	27 301	27 669	26 914
Sonderrechnungen	I	4 258	4 353	10 322	10 676	10 958
	W	2 989	3 019	5 611	5 820	5 941
<b>Einrichtungen in öffentlich-rechtlicher Rechtsform unter Landesaufsicht</b>	<b>I</b>	<b>629</b>	<b>641</b>	<b>655</b>	<b>667</b>	<b>707</b>
	<b>W</b>	<b>283</b>	<b>293</b>	<b>301</b>	<b>325</b>	<b>363</b>
<b>Gemeinden und Gemeindeverbände</b>	<b>I</b>	<b>30 047</b>	<b>29 452</b>	<b>29 680</b>	<b>30 379</b>	<b>30 231</b>
	<b>W</b>	<b>18 512</b>	<b>18 174</b>	<b>18 308</b>	<b>18 769</b>	<b>18 765</b>
Ämter und Einrichtungen (Kernhaushalt)	I	27 225	26 985	27 216	27 901	27 815
	W	17 231	17 160	17 362	17 796	17 814
Sonderrechnungen	I	2 822	2 467	2 464	2 478	2 416
	W	1 281	1 014	946	973	951

**2. Personal des Landes am 30.6.2010 nach Beschäftigungsbereichen, Geschlecht,**

Lfd. Nr.	Dienstverhältnis	Insgesamt	Darunter weiblich		Da		
					Kernhaushalt		zusammen
			Anzahl	%	Anzahl	%	
			<b>Vollzeitbeschäftigte</b>				
1	Beamte	23 697	11 656	49,2	22 540	11 436	50,7
2	Richter	538	193	35,9	538	193	35,9
3	Arbeitnehmer	15 261	8 442	55,3	8 089	4 611	57,0
4	<b>Zusammen</b>	<b>39 496</b>	<b>20 291</b>	<b>51,4</b>	<b>31 167</b>	<b>16 240</b>	<b>52,1</b>
<b>Teilzeitbeschäftigte (ohne Altersteilzeit)</b>							
5	Beamte	3 992	3 709	92,9	3 969	3 691	93,0
6	Richter	49	48	98,0	49	48	98,0
7	Arbeitnehmer	11 859	9 611	81,0	8 363	7 212	86,2
8	<b>Zusammen</b>	<b>15 900</b>	<b>13 368</b>	<b>84,1</b>	<b>12 381</b>	<b>10 951</b>	<b>88,5</b>
<b>Altersteilzeitbeschäftigte</b>							
9	Beamte	2 626	1 771	67,4	2 572	1 745	67,8
10	Richter	23	18	78,3	23	18	78,3
11	Arbeitnehmer	5 985	4 368	73,0	5 144	3 720	72,3
12	<b>Zusammen</b>	<b>8 634</b>	<b>6 157</b>	<b>71,3</b>	<b>7 739</b>	<b>5 483</b>	<b>70,8</b>
<b>Insgesamt</b>							
13	Beamte	30 315	17 136	56,5	29 081	16 872	58,0
14	Richter	610	259	42,5	610	259	42,5
15	Arbeitnehmer	33 105	22 421	67,7	21 596	15 543	72,0
16	<b>Zusammen</b>	<b>64 030</b>	<b>39 816</b>	<b>62,2</b>	<b>51 287</b>	<b>32 674</b>	<b>63,7</b>
<b>Vollzeitäquivalente</b>							
17	Beamte	28 117	15 427	54,9	26 918	15 181	56,4
18	Richter	579	230	39,8	579	230	39,8
19	Arbeitnehmer	26 234	17 198	65,6	16 476	11 503	69,8
20	<b>Zusammen</b>	<b>54 930</b>	<b>32 855</b>	<b>59,8</b>	<b>43 972</b>	<b>26 914</b>	<b>61,2</b>

## Dienstverhältnis sowie nach Umfang der Tätigkeit

von		Einrichtungen in öffentlich-rechtlicher Rechtsform unter Landesaufsicht				Lfd. Nr.
Sonderrechnungen		zusammen		darunter weiblich		
Anzahl	%	Anzahl	%	Anzahl	%	
<b>Vollzeitbeschäftigte</b>						
1 157	220	19,0	15	3	20,0	1
-	-	-	-	-	-	2
7 172	3 831	53,4	617	305	49,4	3
<b>8 329</b>	<b>4 051</b>	<b>48,6</b>	<b>632</b>	<b>308</b>	<b>48,7</b>	<b>4</b>
<b>Teilzeitbeschäftigte (ohne Altersteilzeit)</b>						
23	18	78,3	1	1	100,0	5
-	-	-	-	-	-	6
3 496	2 399	68,6	72	65	90,3	7
<b>3 519</b>	<b>2 417</b>	<b>68,7</b>	<b>73</b>	<b>66</b>	<b>90,4</b>	<b>8</b>
<b>Altersteilzeitbeschäftigte</b>						
54	26	48,1	-	-	-	9
-	-	-	-	-	-	10
841	648	77,1	52	21	40,4	11
<b>895</b>	<b>674</b>	<b>75,3</b>	<b>52</b>	<b>21</b>	<b>40,4</b>	<b>12</b>
<b>Insgesamt</b>						
1 234	264	21,4	16	4	25,0	13
-	-	-	-	-	-	14
11 509	6 878	59,8	741	391	52,8	15
<b>12 743</b>	<b>7 142</b>	<b>56,0</b>	<b>757</b>	<b>395</b>	<b>52,2</b>	<b>16</b>
<b>Vollzeitäquivalente</b>						
1 200	246	20,5	16	4	23,8	17
-	-	-	-	-	-	18
9 758	5 696	58,4	691	359	52,0	19
<b>10 958</b>	<b>5 941</b>	<b>54,2</b>	<b>707</b>	<b>363</b>	<b>51,3</b>	<b>20</b>

**3. Personal der Gemeinden und Gemeindeverbände am 30.6.2010 nach Beschäftigungs-**

Lfd. Nr.	Dienstverhältnis	Insgesamt		Darunter weiblich		zusammen	
		Anzahl		%		Anzahl	
<b>Vollzeitbeschäftigte</b>							
1	Beamte	2 672	1 000	37,4		2 658	
2	Arbeitnehmer	16 922	9 173	54,2		15 005	
3	<b>Zusammen</b>	<b>19 594</b>	<b>10 173</b>	<b>51,9</b>		<b>17 663</b>	
<b>Teilzeitbeschäftigte (ohne Altersteilzeit)</b>							
4	Beamte	233	211	90,6		230	
5	Arbeitnehmer	10 946	9 330	85,2		10 504	
6	<b>Zusammen</b>	<b>11 179</b>	<b>9 541</b>	<b>85,3</b>		<b>10 734</b>	
<b>Altersteilzeitbeschäftigte</b>							
7	Beamte	219	133	60,7		218	
8	Arbeitnehmer	4 212	2 817	66,9		3 929	
9	<b>Zusammen</b>	<b>4 431</b>	<b>2 950</b>	<b>66,6</b>		<b>4 147</b>	
<b>Insgesamt</b>							
10	Beamte	3 124	1 344	43,0		3 106	
11	Arbeitnehmer	32 080	21 320	66,5		29 438	
12	<b>Zusammen</b>	<b>35 204</b>	<b>22 664</b>	<b>64,4</b>		<b>32 544</b>	
<b>Vollzeitäquivalente</b>							
13	Beamte	2 970	1 237	41,7		2 953	
14	Arbeitnehmer	27 261	17 527	64,3		24 862	
15	<b>Zusammen</b>	<b>30 231</b>	<b>18 765</b>	<b>62,1</b>		<b>27 815</b>	

**bereichen, Geschlecht, Dienstverhältnis sowie nach Umfang der Tätigkeit**

Kernhaushalt		Sonderrechnungen			Lfd. Nr.
darunter weiblich		zusammen	darunter weiblich		
Anzahl	%	Anzahl	%		

**Vollzeitbeschäftigte**

998	37,5	14	2	14,3	1
8 508	56,7	1 917	665	34,7	2
<b>9 506</b>	<b>53,8</b>	<b>1 931</b>	<b>667</b>	<b>34,5</b>	<b>3</b>

**Teilzeitbeschäftigte (ohne Altersteilzeit)**

208	90,4	3	3	100,0	4
9 027	85,9	442	303	68,6	5
<b>9 235</b>	<b>86,0</b>	<b>445</b>	<b>306</b>	<b>68,8</b>	<b>6</b>

**Altersteilzeitbeschäftigte**

133	61,0	1	-	-	7
2 706	68,9	283	111	39,2	8
<b>2 839</b>	<b>68,5</b>	<b>284</b>	<b>111</b>	<b>39,1</b>	<b>9</b>

**Insgesamt**

1 339	43,1	18	5	27,8	10
20 241	68,8	2 642	1 079	40,8	11
<b>21 580</b>	<b>66,3</b>	<b>2 660</b>	<b>1 084</b>	<b>40,8</b>	<b>12</b>

**Vollzeitäquivalente**

1 233	41,7	17	4	26,1	13
16 581	66,7	2 399	946	39,4	14
<b>17 814</b>	<b>64,0</b>	<b>2 416</b>	<b>951</b>	<b>39,3</b>	<b>15</b>

4. Personal des Landes am 30.6.2010 nach Dauer des

FKZ	Aufgabenbereich I insgesamt W weiblich		Beschäftigte		
			insgesamt	Beamte und Richter	Arbeit- nehmer
<b>0 - 8</b>	<b>Kernhaushalt</b>	<b>I</b>	<b>51 287</b>	<b>29 691</b>	<b>21 596</b>
		<b>W</b>	<b>32 674</b>	<b>17 131</b>	<b>15 543</b>
<b>0</b>	<b>Allgemeine Dienste</b>	<b>I</b>	<b>20 314</b>	<b>15 317</b>	<b>4 997</b>
		<b>W</b>	<b>10 371</b>	<b>6 619</b>	<b>3 752</b>
01	politische Führung und zentrale Verwaltung	I	4 133	2 235	1 898
		W	2 554	1 194	1 360
011	politische Führung	I	2 546	1 616	930
		W	1 484	839	645
012	innere Verwaltung	I	1 186	548	638
		W	776	303	473
014	statistischer Dienst	I	306	71	235
		W	238	52	186
016	Hochbauverwaltung	I	95	-	95
		W	56	-	56
04	öffentliche Sicherheit und Ordnung	I	7 697	6 724	973
		W	1 976	1 384	592
042	Polizei	I	7 576	6 641	935
		W	1 931	1 358	573
044	Brandschutz	I	33	19	14
		W	7	2	5
049	Sonstiges	I	88	64	24
		W	38	24	14
05	Rechtsschutz	I	4 362	3 498	864
		W	2 634	1 841	793
051	Verfassungsgerichte	I	5	2	3
		W	3	1	2
052	ordentliche Gerichte u. Staatsanwaltschaften	I	2 845	2 172	673
		W	2 056	1 432	624
053	Verwaltungsgerichte	I	129	83	46
		W	76	36	40
054	Arbeits- und Sozialgerichte	I	282	173	109
		W	208	102	106
055	Finanzgericht	I	21	16	5
		W	7	2	5
056	Justizvollzugsanstalten	I	1 080	1 052	28
		W	284	268	16
06	Finanzverwaltung	I	4 122	2 860	1 262
		W	3 207	2 200	1 007
061	Steuer- und Zollverwaltung	I	4 095	2 860	1 235
		W	3 206	2 200	1 006
062	Schuldenverwaltung, sonst. Finanzverwaltung	I	27	-	27
		W	1	-	1
<b>1</b>	<b>Bildungswesen, Wissenschaft, Forschung</b>	<b>I</b>	<b>25 588</b>	<b>12 858</b>	<b>12 730</b>
	<b>kulturelle Angelegenheiten</b>	<b>W</b>	<b>20 121</b>	<b>9 966</b>	<b>10 155</b>
11, 12	allgemeinbildende und berufliche Schulen	I	24 754	12 555	12 199
		W	19 657	9 830	9 827
111	Unterrichtsverwaltung	I	272	156	116
		W	191	85	106
112	Grundschulen	I	6 606	2 714	3 892
		W	6 313	2 537	3 776
115	kombinierte Haupt- und Realschulen	I	6 144	3 679	2 465
		W	4 806	2 885	1 921
117	Gymnasien, Kollegs	I	4 909	3 127	1 782
		W	3 448	2 224	1 224



**Dienstverhältnisses und Aufgabenbereichen**

Dauerkräfte			Personal in Ausbildung			Personal mit Zeitvertrag	FKZ
zusammen	Beamte und Richter	Arbeit- nehmer	zusammen	Beamte	Arbeit- nehmer		
<b>48 964</b>	<b>28 180</b>	<b>20 784</b>	<b>1 716</b>	<b>1 511</b>	<b>205</b>	<b>607</b>	
<b>31 312</b>	<b>16 295</b>	<b>15 017</b>	<b>928</b>	<b>836</b>	<b>92</b>	<b>434</b>	<b>0 - 8</b>
<b>19 223</b>	<b>14 331</b>	<b>4 892</b>	<b>1 000</b>	<b>986</b>	<b>14</b>	<b>91</b>	
<b>9 852</b>	<b>6 166</b>	<b>3 686</b>	<b>464</b>	<b>453</b>	<b>11</b>	<b>55</b>	<b>0</b>
3 934	2 134	1 800	114	101	13	85	
2 430	1 130	1 300	74	64	10	50	01
2 477	1 597	880	26	19	7	43	
1 438	825	613	20	14	6	26	011
1 094	466	628	85	82	3	7	
719	253	466	52	50	2	5	012
268	71	197	3	-	3	35	
217	52	165	2	-	2	19	014
95	-	95	-	-	-	-	
56	-	56	-	-	-	-	016
7 291	6 318	973	406	406	-	-	
1 894	1 302	592	82	82	-	-	04
7 176	6 241	935	400	400	-	-	
1 850	1 277	573	81	81	-	-	042
27	13	14	6	6	-	-	
6	1	5	1	1	-	-	044
88	64	24	-	-	-	-	
38	24	14	-	-	-	-	049
4 044	3 184	860	314	314	-	4	
2 432	1 643	789	198	198	-	4	05
5	2	3	-	-	-	-	
3	1	2	-	-	-	-	051
2 571	1 901	670	271	271	-	3	
1 869	1 248	621	184	184	-	3	052
128	83	45	-	-	-	1	
75	36	39	-	-	-	1	053
282	173	109	-	-	-	-	
208	102	106	-	-	-	-	054
21	16	5	-	-	-	-	
7	2	5	-	-	-	-	055
1 037	1 009	28	43	43	-	-	
270	254	16	14	14	-	-	056
3 954	2 695	1 259	166	165	1	2	
3 096	2 091	1 005	110	109	1	1	06
3 927	2 695	1 232	166	165	1	2	
3 095	2 091	1 004	110	109	1	1	061
27	-	27	-	-	-	-	
1	-	1	-	-	-	-	062
<b>24 557</b>	<b>12 338</b>	<b>12 219</b>	<b>593</b>	<b>520</b>	<b>73</b>	<b>438</b>	
<b>19 331</b>	<b>9 584</b>	<b>9 747</b>	<b>442</b>	<b>382</b>	<b>60</b>	<b>348</b>	<b>1</b>
23 797	12 039	11 758	568	516	52	389	
18 915	9 450	9 465	424	380	44	318	11, 12
251	155	96	8	1	7	13	
171	84	87	8	1	7	12	111
6 254	2 620	3 634	137	94	43	215	
5 987	2 451	3 536	122	86	36	204	112
6 009	3 560	2 449	119	119	-	16	
4 708	2 798	1 910	87	87	-	11	115
4 689	2 948	1 741	181	179	2	39	
3 305	2 107	1 198	118	117	1	25	117

Noch 4. Personal des Landes am 30.6.2010 nach Dauer des

FKZ	Aufgabenbereich I insgesamt W weiblich		Beschäftigte		
			insgesamt	Beamte und Richter	Arbeit- nehmer
119	Gesamtschulen	I	389	235	154
		W	301	185	116
124	Sonderschulen	I	2 745	1 086	1 659
		W	2 458	962	1 496
127	berufliche Schulen	I	3 689	1 558	2 131
		W	2 140	952	1 188
133	Verwaltungshochschulen	I	10	8	2
		W	2	-	2
153	andere Einrichtungen der Weiterbildung	I	11	2	9
		W	7	2	5
154	Einrichtung der Lehrerausbildung	I	28	20	8
		W	23	15	8
155	Einrichtung der Lehrerfortbildung	I	56	32	24
		W	37	20	17
162	Wissenschaftliche Bibliotheken, Archive, Fachinformationszentren	I	91	33	58
		W	54	17	37
165	andere Einrichtungen der Wissenschaft und Forschung	I	534	198	336
		W	285	79	206
173	Forschung und experimentelle Entwicklung zum Umweltschutz	I	1	-	1
		W	1	-	1
188	Verwaltung für kulturelle Einrichtungen	I	103	10	93
		W	55	3	52
<b>2</b>	<b>Soziale Sicherung, soziale Kriegsfolgeaufgaben, Wiedergutmachung</b>	<b>I</b>	<b>254</b>	<b>105</b>	<b>149</b>
		<b>W</b>	<b>161</b>	<b>43</b>	<b>118</b>
254	Arbeitsschutz	I	254	105	149
		W	161	43	118
<b>3</b>	<b>Gesundheit,Umwelt,Sport und Erholung</b>	<b>I</b>	<b>886</b>	<b>182</b>	<b>704</b>
		<b>W</b>	<b>503</b>	<b>81</b>	<b>422</b>
314	Maßnahmen des Gesundheitwesens	I	328	13	315
		W	260	9	251
331	Umwelt- und Naturschutzbehörden	I	555	169	386
		W	240	72	168
332	Maßnahmen des Umwelt- und Naturschutzes	I	3	-	3
		W	3	-	3
<b>4</b>	<b>Wohnungswesen, Städtebau, Raumordnung und kommunale Gemeinschaftsdienste</b>	<b>I</b>	<b>916</b>	<b>348</b>	<b>568</b>
		<b>W</b>	<b>439</b>	<b>114</b>	<b>325</b>
421	Kataster und Vermessungsverwaltung	I	916	348	568
		W	439	114	325
<b>5</b>	<b>Ernährung, Landwirtschaft und Forsten</b>	<b>I</b>	<b>1 333</b>	<b>767</b>	<b>566</b>
		<b>W</b>	<b>619</b>	<b>257</b>	<b>362</b>
511	Ernährung und Landwirtschaft	I	671	347	324
		W	402	192	210
512	Forsten	I	662	420	242
		W	217	65	152

Dienstverhältnisses und Aufgabenbereichen

Dauerkräfte			Personal in Ausbildung			Personal mit Zeitvertrag	FKZ
zusammen	Beamte und Richter	Arbeit- nehmer	zusammen	Beamte	Arbeit- nehmer		
367	217	150	18	18	-	4	
286	173	113	12	12	-	3	119
2 681	1 045	1 636	41	41	-	23	
2 403	926	1 477	36	36	-	19	124
3 546	1 494	2 052	64	64	-	79	
2 055	911	1 144	41	41	-	44	127
10	8	2	-	-	-	-	
2	-	2	-	-	-	-	133
11	2	9	-	-	-	-	
7	2	5	-	-	-	-	153
25	17	8	3	3	-	-	
21	13	8	2	2	-	-	154
55	32	23	-	-	-	1	
37	20	17	-	-	-	-	155
79	32	47	3	1	2	9	
48	17	31	2	-	2	4	162
485	198	287	13	-	13	36	
249	79	170	12	-	12	24	165
-	-	-	-	-	-	1	
-	-	-	-	-	-	1	173
95	10	85	6	-	6	2	
52	3	49	2	-	2	1	188
<b>254</b>	<b>105</b>	<b>149</b>	-	-	-	-	
<b>161</b>	<b>43</b>	<b>118</b>	-	-	-	-	<b>2</b>
254	105	149	-	-	-	-	
161	43	118	-	-	-	-	254
<b>879</b>	<b>181</b>	<b>698</b>	<b>2</b>	<b>1</b>	<b>1</b>	<b>5</b>	
<b>496</b>	<b>80</b>	<b>416</b>	<b>2</b>	<b>1</b>	<b>1</b>	<b>5</b>	<b>3</b>
324	12	312	1	1	-	3	
256	8	248	1	1	-	3	314
554	169	385	1	-	1	-	
239	72	167	1	-	1	-	331
1	-	1	-	-	-	2	
1	-	1	-	-	-	2	332
<b>885</b>	<b>344</b>	<b>541</b>	<b>28</b>	<b>4</b>	<b>24</b>	<b>3</b>	
<b>427</b>	<b>114</b>	<b>313</b>	<b>11</b>	-	<b>11</b>	<b>1</b>	<b>4</b>
885	344	541	28	4	24	3	
427	114	313	11	-	11	1	421
<b>1 291</b>	<b>767</b>	<b>524</b>	<b>4</b>	-	<b>4</b>	<b>38</b>	
<b>596</b>	<b>257</b>	<b>339</b>	<b>1</b>	-	<b>1</b>	<b>22</b>	<b>5</b>
645	347	298	4	-	4	22	
385	192	193	1	-	1	16	511
646	420	226	-	-	-	16	
211	65	146	-	-	-	6	512

Noch 4. Personal des Landes am 30.6.2010 nach Dauer des

FKZ	Aufgabenbereich I insgesamt W weiblich		Beschäftigte		
			insgesamt	Beamte und Richter	Arbeit- nehmer
<b>6</b>	<b>Energie- und Wasserwirtschaft, Gewerbe,</b>	<b>I</b>	<b>142</b>	<b>51</b>	<b>91</b>
	<b>Dienstleistungen</b>	<b>W</b>	<b>66</b>	<b>16</b>	<b>50</b>
610	Verwaltung	I	130	51	79
		W	57	16	41
627	sonstige Energieversorgung	I	12	-	12
		W	9	-	9
<b>7</b>	<b>Verkehrs- und Nachrichtenwesen</b>	<b>I</b>	<b>991</b>	<b>63</b>	<b>928</b>
		<b>W</b>	<b>384</b>	<b>35</b>	<b>349</b>
711	Straßen- und Brückenbau	I	991	63	928
		W	384	35	349
<b>8</b>	<b>Wirtschaftsunternehmen, Allgemeines Grund- und Kapitalvermögen, Sondervermögen</b>	<b>I</b>	<b>863</b>	<b>-</b>	<b>863</b>
		<b>W</b>	<b>10</b>	<b>-</b>	<b>10</b>
812	forstwirtschaftliche Unternehmen	I	863	-	863
		W	10	-	10
<b>0 - 8</b>	<b>Sonderrechnungen</b>	<b>I</b>	<b>12 743</b>	<b>1 234</b>	<b>11 509</b>
		<b>W</b>	<b>7 142</b>	<b>264</b>	<b>6 878</b>
131	Universitäten	I	6 037	736	5 301
		W	2 738	176	2 562
132	Hochschulkliniken	I	5 018	62	4 956
		W	3 692	12	3 680
135	Kunsthochschulen	I	206	73	133
		W	93	18	75
136	Fachhochschulen	I	1 164	350	814
		W	490	52	438
165	andere Einrichtungen der Wissenschaft und Forschung	I	94	-	94
		W	29	-	29
859	sonstige Wirtschaftsunternehmen	I	138	1	137
		W	58	-	58
873	Sondervermögen	I	12	74	85
		W	6	36	41
	<b>Land insgesamt</b>	<b>I</b>	<b>64 030</b>	<b>30 925</b>	<b>33 105</b>
		<b>W</b>	<b>39 816</b>	<b>17 395</b>	<b>22 421</b>
	<b>Einrichtungen in öffentlich-rechtlicher Rechtsform unter Landesaufsicht</b>	<b>I</b>	<b>757</b>	<b>16</b>	<b>741</b>
		<b>W</b>	<b>395</b>	<b>4</b>	<b>391</b>
127	berufliche Schulen	I	9	7	2
		W	5	3	2
183	Museen, Sammlungen, Ausstellungen	I	386	5	381
		W	239	1	238
195	Denkmalschutz und -pflege	I	18	-	18
		W	13	-	13
219	sonstige Behörden	I	62	4	58
		W	48	-	48
311	Gesundheitsbehörden	I	34	-	34
		W	30	-	30
624	Talsperren, Hochwasserrückhaltebecken	I	248	-	248
		W	60	-	60

Dienstverhältnisses und Aufgabenbereichen

Dauerkräfte			Personal in Ausbildung			Personal mit Zeitvertrag	FKZ
zusammen	Beamte und Richter	Arbeit- nehmer	zusammen	Beamte	Arbeit- nehmer		
137	51	86	2	-	2	3	
65	16	49	1	-	1	-	6
125	51	74	2	-	2	3	
56	16	40	1	-	1	-	610
12	-	12	-	-	-	-	
9	-	9	-	-	-	-	627
961	63	898	12	-	12	18	
378	35	343	4	-	4	2	7
961	63	898	12	-	12	18	
378	35	343	4	-	4	2	711
777	-	777	75	-	75	11	
6	-	6	3	-	3	1	8
777	-	777	75	-	75	11	
6	-	6	3	-	3	1	812
8 296	1 234	7 062	284	-	284	4 163	
5 107	264	4 843	179	-	179	1 856	0 - 8
3 292	736	2 556	141	-	141	2 604	
1 703	176	1 527	76	-	76	959	131
3 665	62	3 603	118	-	118	1 235	
2 856	12	2 844	93	-	93	743	132
161	73	88	3	-	3	42	
69	18	51	2	-	2	22	135
888	350	538	16	-	16	260	
354	52	302	8	-	8	128	136
73	-	73	1	-	1	20	
26	-	26	-	-	-	3	165
132	1	131	5	-	5	1	
58	-	58	-	-	-	-	859
12	73	-	-	-	1	2	
6	35	-	-	-	1	1	873
57 260	29 414	27 846	2 000	1 511	489	4 770	
36 419	16 559	19 860	1 107	836	271	2 290	
619	15	604	20	-	20	118	
301	4	297	12	-	12	82	
9	7	2	-	-	-	-	
5	3	2	-	-	-	-	127
297	5	292	15	-	15	74	
179	1	178	9	-	9	51	183
17	-	17	-	-	-	1	
13	-	13	-	-	-	-	195
39	3	36	3	-	3	20	
28	-	28	3	-	3	17	219
29	-	29	-	-	-	5	
25	-	25	-	-	-	5	311
228	-	228	2	-	2	18	
51	-	51	-	-	-	9	624

**5. Personal der Gemeinden und Gemeindeverbände am 30.6.2010**

Gl.- Nr.	Aufgabenbereich		Beschäftigte		
	I insgesamt W weiblich		insgesamt	Beamte	Arbeitnehmer
<b>0-8</b>	<b>Kernhaushalt</b>	<b>I</b>	<b>32 544</b>	<b>3 106</b>	<b>29 438</b>
		<b>W</b>	<b>21 580</b>	<b>1 339</b>	<b>20 241</b>
<b>0</b>	<b>Allgemeine Verwaltung</b>	<b>I</b>	<b>8 303</b>	<b>1 262</b>	<b>7 041</b>
		<b>W</b>	<b>6 010</b>	<b>606</b>	<b>5 404</b>
00	Gemeindeorgane, Kreisorgane	I	652	342	310
		W	323	69	254
01	Rechnungsprüfung	I	188	96	92
		W	130	59	71
02	Hauptverwaltung	I	4 249	527	3 722
		W	2 955	257	2 698
03	Finanzverwaltung	I	2 309	237	2 072
		W	1 993	178	1 815
05	besondere Dienststellen der allgemeinen Verwaltung	I	276	41	235
		W	240	34	206
06	Einrichtungen der gesamten Verwaltung	I	531	14	517
		W	299	6	293
08	Einrichtungen und Maßnahmen für Verwaltungsangehörige	I	98	5	93
		W	70	3	67
<b>1</b>	<b>Öffentliche Sicherheit und Ordnung</b>	<b>I</b>	<b>3 906</b>	<b>1 160</b>	<b>2 746</b>
		<b>W</b>	<b>2 008</b>	<b>281</b>	<b>1 727</b>
11	öffentliche Ordnung	I	2 303	329	1 974
		W	1 623	200	1 423
12	Umweltschutz	I	529	119	410
		W	286	59	227
13	Brandschutz	I	824	615	209
		W	51	9	42
14	Katastrophenschutz	I	31	11	20
		W	6	2	4
16	Rettungsdienst	I	219	86	133
		W	42	11	31
<b>2</b>	<b>Schulen</b>	<b>I</b>	<b>3 267</b>	<b>32</b>	<b>3 235</b>
		<b>W</b>	<b>2 222</b>	<b>16</b>	<b>2 206</b>
	darunter				
20	Schulverwaltung	I	416	32	384
		W	245	16	229
211	Grundschulen	I	1 273	-	1 273
		W	970	-	970
225	Regelschulen und Schulverbund Grund- und Regelschulen	I	565	-	565
		W	331	-	331
23	Gymnasien, Kollegs (ohne berufliche Gymnasien)	I	282	-	282
		W	171	-	171
24	Berufsschulen	I	336	-	336
		W	229	-	229
27	Förderschulen	I	204	-	204
		W	140	-	140
281	Gesamtschulen (integrierte und additive)	I	44	-	44
		W	34	-	34
295	sonstige schulische Aufgaben	I	141	-	141
		W	96	-	96

nach Dauer des Dienstverhältnisses und Aufgabenbereichen

Dauerkräfte			Personal in Ausbildung			Personal mit Zeitvertrag	Gl.- Nr.
zusammen	Beamte	Arbeitnehmer	zusammen	Beamte	Arbeitnehmer		
<b>28 989</b>	<b>2 615</b>	<b>26 374</b>	<b>883</b>	<b>183</b>	<b>700</b>	<b>2 672</b>	
<b>19 436</b>	<b>1 220</b>	<b>18 216</b>	<b>544</b>	<b>67</b>	<b>477</b>	<b>1 600</b>	0-8
<b>6 983</b>	<b>796</b>	<b>6 187</b>	<b>745</b>	<b>163</b>	<b>582</b>	<b>575</b>	
<b>5 323</b>	<b>490</b>	<b>4 833</b>	<b>447</b>	<b>66</b>	<b>381</b>	<b>240</b>	<b>0</b>
338	56	282	3	-	3	311	
261	25	236	3	-	3	59	00
186	96	90	-	-	-	2	
129	59	70	-	-	-	1	01
3 392	353	3 039	676	159	517	181	
2 435	187	2 248	399	64	335	121	02
2 242	235	2 007	1	-	1	66	
1 944	178	1 766	-	-	-	49	03
273	41	232	-	-	-	3	
238	34	204	-	-	-	2	05
513	14	499	6	-	6	12	
285	6	279	6	-	6	8	06
39	1	38	59	4	55	-	
31	1	30	39	2	37	-	08
<b>3 803</b>	<b>1 139</b>	<b>2 664</b>	<b>20</b>	<b>20</b>	-	<b>83</b>	
<b>1 962</b>	<b>279</b>	<b>1 683</b>	<b>1</b>	<b>1</b>	-	<b>45</b>	<b>1</b>
2 250	327	1 923	1	1	-	52	
1 587	198	1 389	1	1	-	35	11
513	119	394	-	-	-	16	
276	59	217	-	-	-	10	
797	596	201	19	19	-	8	
51	9	42	-	-	-	-	13
31	11	20	-	-	-	-	
6	2	4	-	-	-	-	
212	86	126	-	-	-	7	
42	11	31	-	-	-	-	16
<b>2 848</b>	<b>32</b>	<b>2 816</b>	<b>2</b>	-	<b>2</b>	<b>417</b>	
<b>1 842</b>	<b>16</b>	<b>1 826</b>	<b>1</b>	-	<b>1</b>	<b>379</b>	<b>2</b>
409	32	377	2	-	2	5	
240	16	224	1	-	1	4	20
904	-	904	-	-	-	369	
628	-	628	-	-	-	342	211
543	-	543	-	-	-	22	
314	-	314	-	-	-	17	225
276	-	276	-	-	-	6	
166	-	166	-	-	-	5	23
330	-	330	-	-	-	6	
224	-	224	-	-	-	5	24
203	-	203	-	-	-	1	
139	-	139	-	-	-	1	27
44	-	44	-	-	-	-	
34	-	34	-	-	-	-	281
133	-	133	-	-	-	8	
91	-	91	-	-	-	5	295

Noch: 5. Personal der Gemeinden und Gemeindeverbände am 30.6.2010

Gl.- Nr.	Aufgabenbereich		Beschäftigte		
	I insgesamt W weiblich		insgesamt	Beamte	Arbeitnehmer
<b>3</b>	<b>Wissenschaft, Forschung, Kulturpflege</b>	<b>I</b>	<b>1 621</b>	<b>30</b>	<b>1 591</b>
		<b>W</b>	<b>1 131</b>	<b>11</b>	<b>1 120</b>
	darunter				
30	Verwaltung kultureller Angelegenheiten	I	189	6	183
		W	130	1	129
31	Wissenschaft und Forschung	I	152	1	151
		W	95	-	95
321	nichtwissenschaftliche Museen, Sammlungen und Ausstellungen	I	223	3	220
		W	143	2	141
323	Zoologische und Botanische Gärten	I	48	-	48
		W	22	-	22
331	Theater	I	18	-	18
		W	8	-	8
333	Musikschulen	I	303	-	303
		W	192	-	192
34	Heimat- und sonstige Kulturpflege	I	47	-	47
		W	28	-	28
350	Volkshochschulen	I	123	3	120
		W	85	-	85
352	Büchereien	I	380	-	380
		W	354	-	354
360	Naturschutz und Landschaftspflege	I	74	9	65
		W	30	3	27
365	Denkmalschutz und -pflege	I	62	8	54
		W	42	5	37
<b>4</b>	<b>Soziale Sicherung</b>	<b>I</b>	<b>7 675</b>	<b>381</b>	<b>7 294</b>
		<b>W</b>	<b>7 032</b>	<b>303</b>	<b>6 729</b>
	darunter				
400	allgemeine Sozialverwaltung	I	1 194	168	1 026
		W	1 032	136	896
405	Verwaltung der Grundsicherung für Arbeitssuchende (nach SGB II)	I	869	94	775
		W	725	70	655
407	Verwaltung der Jugendhilfe	I	646	94	552
		W	554	76	478
431	soziale Einrichtungen für Ältere (ohne Pflege- einrichtungen)	I	27	-	27
		W	22	-	22
435	soziale Einrichtungen für Wohnungslose	I	25	-	25
		W	13	-	13
436	soziale Einrichtungen für Aussiedler und Ausländer	I	5	-	5
		W	4	-	4
439	andere soziale Einrichtungen	I	22	-	22
		W	20	-	20
451	Jugendarbeit	I	59	2	57
		W	44	1	43
452	Jugendsozialarbeit, erzieherischer Kinder- und Jugendschutz	I	37	5	32
		W	32	5	27
453	Förderung der Erziehung in der Familie	I	10	1	9
		W	7	1	6
454	Förderung von Kindern in Tageseinrichtungen und in Tagespflege	I	35	1	34
		W	35	1	34
455	Hilfe zur Erziehung	I	118	5	113
		W	93	3	90
457	Adoptionsvermittlung, Beistandschaft, Amts- pflegschaft und -vormundschaft, Gerichtshilfen	I	59	7	52
		W	51	7	44



nach Dauer des Dienstverhältnisses und Aufgabenbereichen

Dauerkräfte			Personal in Ausbildung			Personal mit Zeitvertrag	Gl.- Nr.
zusammen	Beamte	Arbeitnehmer	zusammen	Beamte	Arbeitnehmer		
<b>1 478</b>	<b>30</b>	<b>1 448</b>	<b>6</b>	-	<b>6</b>	<b>137</b>	
<b>1 044</b>	<b>11</b>	<b>1 033</b>	<b>5</b>	-	<b>5</b>	<b>82</b>	<b>3</b>
174	6	168	2	-	2	13	
122	1	121	1	-	1	7	30
141	1	140	-	-	-	11	
87	-	87	-	-	-	8	31
196	3	193	1	-	1	26	
124	2	122	1	-	1	18	321
46	-	46	-	-	-	2	
22	-	22	-	-	-	-	323
10	-	10	1	-	1	7	
4	-	4	1	-	1	3	331
299	-	299	-	-	-	4	
189	-	189	-	-	-	3	333
24	-	24	-	-	-	23	
13	-	13	-	-	-	15	34
113	3	110	-	-	-	10	
79	-	79	-	-	-	6	350
366	-	366	2	-	2	12	
341	-	341	2	-	2	11	352
52	9	43	-	-	-	22	
21	3	18	-	-	-	9	360
55	8	47	-	-	-	7	
40	5	35	-	-	-	2	365
<b>6 921</b>	<b>380</b>	<b>6 541</b>	<b>89</b>	-	<b>89</b>	<b>665</b>	
<b>6 373</b>	<b>302</b>	<b>6 071</b>	<b>82</b>	-	<b>82</b>	<b>577</b>	<b>4</b>
1 149	167	982	6	-	6	39	
997	135	862	6	-	6	29	400
702	94	608	-	-	-	167	
600	70	530	-	-	-	125	405
619	94	525	1	-	1	26	
535	76	459	1	-	1	18	407
23	-	23	-	-	-	4	
18	-	18	-	-	-	4	431
16	-	16	-	-	-	9	
6	-	6	-	-	-	7	435
5	-	5	-	-	-	-	
4	-	4	-	-	-	-	436
20	-	20	-	-	-	2	
19	-	19	-	-	-	1	439
52	2	50	-	-	-	7	
38	1	37	-	-	-	6	451
36	5	31	-	-	-	1	
31	5	26	-	-	-	1	452
9	1	8	-	-	-	1	
6	1	5	-	-	-	1	453
32	1	31	-	-	-	3	
32	1	31	-	-	-	3	454
117	5	112	-	-	-	1	
92	3	89	-	-	-	1	455
58	7	51	-	-	-	1	
51	7	44	-	-	-	-	457

Noch: 5. Personal der Gemeinden und Gemeindeverbände am 30.6.2010

Gl.- Nr.	Aufgabenbereich		Beschäftigte		
	I insgesamt W weiblich		insgesamt	Beamte	Arbeitnehmer
460	Einrichtungen der Jugendarbeit	I	211	-	211
		W	155	-	155
461	Jugendwohnheime, Schülerheime, Wohnheime für Auszubildende	I	4	-	4
		W	4	-	4
464	Tageseinrichtungen für Kinder	I	4 207	-	4 207
		W	4 108	-	4 108
465	Erziehungs-, Jugend- und Familienberatungs- stellen	I	13	-	13
		W	12	-	12
466	Einrichtungen für Hilfe zur Erziehung und Hilfe für junge Volljährige sowie für die Inobhutnahme	I	35	-	35
		W	29	-	29
481	Unterhaltsvorschuss	I	21	-	21
		W	18	-	18
49	sonstige soziale Angelegenheiten	I	51	1	50
		W	49	-	49
<b>5</b>	<b>Gesundheit, Sport, Erholung</b>	<b>I</b>	<b>1 905</b>	<b>45</b>	<b>1 860</b>
		<b>W</b>	<b>1 072</b>	<b>31</b>	<b>1 041</b>
50	Gesundheitsverwaltung	I	742	40	702
		W	637	28	609
54	sonstige Einrichtungen und Maßnahmen der Gesundheitspflege	I	61	-	61
		W	59	-	59
55	Förderung des Sports	I	35	1	34
		W	17	-	17
56	eigene Sportstätten	I	225	-	225
		W	44	-	44
57	Badeanstalten	I	201	1	200
		W	73	1	72
58	Park- und Gartenanlagen	I	604	3	601
		W	226	2	224
59	sonstige Erholungseinrichtungen	I	37	-	37
		W	16	-	16
<b>6</b>	<b>Bau- und Wohnungswesen, Verkehr</b>	<b>I</b>	<b>2 623</b>	<b>169</b>	<b>2 454</b>
		<b>W</b>	<b>1 398</b>	<b>79</b>	<b>1 319</b>
	darunter				
60	Bauverwaltung	I	1 467	65	1 402
		W	816	21	795
61	Städteplanung, Vermessung, Bauordnung	I	770	98	672
		W	493	57	436
62	Wohnungsbauförderung und Wohnungs- fürsorge	I	51	1	50
		W	43	1	42
63	Gemeindestraßen	I	190	2	188
		W	20	-	20
65	Kreisstraßen	I	71	1	70
		W	5	-	5
670	Straßenbeleuchtung	I	23	-	23
		W	4	-	4
675	Straßenreinigung	I	12	-	12
		W	4	-	4
68	Parkeinrichtungen	I	7	-	7
		W	2	-	2
69	Wasserläufe, Wasserbau	I	27	1	26
		W	8	-	8

nach Dauer des Dienstverhältnisses und Aufgabenbereichen

Dauerkräfte			Personal in Ausbildung			Personal mit Zeitvertrag	Gl.- Nr.
zusammen	Beamte	Arbeitnehmer	zusammen	Beamte	Arbeitnehmer		
178	-	178	-	-	-	33	
128	-	128	-	-	-	27	460
4	-	4	-	-	-	-	
4	-	4	-	-	-	-	461
3 767	-	3 767	82	-	82	358	
3 690	-	3 690	75	-	75	343	464
13	-	13	-	-	-	-	
12	-	12	-	-	-	-	465
35	-	35	-	-	-	-	
29	-	29	-	-	-	-	466
20	-	20	-	-	-	1	
17	-	17	-	-	-	1	481
42	1	41	-	-	-	9	
41	-	41	-	-	-	8	49
<b>1 629</b>	<b>45</b>	<b>1 584</b>	<b>8</b>	-	<b>8</b>	<b>268</b>	
<b>949</b>	<b>31</b>	<b>918</b>	-	-	-	<b>123</b>	<b>5</b>
724	40	684	-	-	-	18	
622	28	594	-	-	-	15	50
57	-	57	-	-	-	4	
55	-	55	-	-	-	4	54
34	1	33	-	-	-	1	
17	-	17	-	-	-	-	55
209	-	209	-	-	-	16	
41	-	41	-	-	-	3	56
132	1	131	5	-	5	64	
36	1	35	-	-	-	37	57
454	3	451	3	-	3	147	
168	2	166	-	-	-	58	58
19	-	19	-	-	-	18	
10	-	10	-	-	-	6	59
<b>2 528</b>	<b>167</b>	<b>2 361</b>	<b>3</b>	-	<b>3</b>	<b>92</b>	
<b>1 366</b>	<b>79</b>	<b>1 287</b>	<b>1</b>	-	<b>1</b>	<b>31</b>	<b>6</b>
1 422	63	1 359	-	-	-	45	
800	21	779	-	-	-	16	60
748	98	650	-	-	-	22	
481	57	424	-	-	-	12	61
51	1	50	-	-	-	-	
43	1	42	-	-	-	-	62
163	2	161	3	-	3	24	
16	-	16	1	-	1	3	63
71	1	70	-	-	-	-	
5	-	5	-	-	-	-	65
23	-	23	-	-	-	-	
4	-	4	-	-	-	-	670
11	-	11	-	-	-	1	
4	-	4	-	-	-	-	675
7	-	7	-	-	-	-	
2	-	2	-	-	-	-	68
27	1	26	-	-	-	-	
8	-	8	-	-	-	-	69

Noch: 5. Personal der Gemeinden und Gemeindeverbände am 30.6.2010

Gl.- Nr.	Aufgabenbereich		Beschäftigte		
	I insgesamt W weiblich		insgesamt	Beamte	Arbeitnehmer
<b>7</b>	<b>Öffentliche Einrichtungen,</b>	<b>I</b>	<b>3 093</b>	<b>24</b>	<b>3 069</b>
	<b>Wirtschaftsförderung</b>	<b>W</b>	<b>644</b>	<b>12</b>	<b>632</b>
	darunter				
70	Abwasserbeseitigung	I	8	-	8
		W	-	-	-
72	Abfallbeseitigung	I	85	4	81
		W	49	2	47
73	Märkte	I	32	3	29
		W	15	1	14
75	Bestattungswesen	I	234	2	232
		W	100	2	98
76	sonstige öffentliche Einrichtungen	I	75	1	74
		W	38	-	38
77	Hilfsbetriebe der Verwaltung	I	2 371	2	2 369
		W	247	1	246
792	Förderung des Nahverkehrs (ÖPNV)	I	7	3	4
		W	1	-	1
799	Fremdenverkehr und Förderung von Wirtschaft und Verkehr	I	276	9	267
		W	192	6	186
<b>8</b>	<b>Wirtschaftliche Unternehmen, allgemeines</b>	<b>I</b>	<b>151</b>	<b>3</b>	<b>148</b>
	<b>Grund- und Sondervermögen</b>	<b>W</b>	<b>63</b>	<b>-</b>	<b>63</b>
80	Verwaltung der wirtschaftlichen Unternehmen	I	12	1	11
		W	6	-	6
81	Versorgungsunternehmen	I	5	-	5
		W	-	-	-
84	Unternehmen der Wirtschaftsförderung	I	10	-	10
		W	7	-	7
85	Land- und forstwirtschaftliche Unternehmen	I	56	2	54
		W	5	-	5
86	Kur- und Badebetriebe	I	23	-	23
		W	19	-	19
87	sonstige wirtschaftliche Unternehmen	I	8	-	8
		W	1	-	1
88	allgemeines Grundvermögen	I	37	-	37
		W	25	-	25
<b>0-8</b>	<b>Sonderrechnungen</b>	<b>I</b>	<b>2 660</b>	<b>18</b>	<b>2 642</b>
		<b>W</b>	<b>1 084</b>	<b>5</b>	<b>1 079</b>
3	Wissenschaft, Forschung, Kulturpflege	I	792	1	791
		W	404	-	404
4	Soziale Sicherung	I	250	2	248
		W	177	-	177
5	Gesundheit, Sport, Erholung	I	205	-	205
		W	60	-	60
6	Bau- und Wohnungswesen, Verkehr	I	118	-	118
		W	6	-	6
7	Öffentliche Einrichtungen,	I	909	8	901
	Wirtschaftsförderung	W	264	2	262
8	Wirtschaftliche Unternehmen, allgemeines	I	386	7	379
	Grund- und Sondervermögen	W	173	3	170
	<b>Gemeinden und Gemeindeverbände insgesamt</b>	<b>I</b>	<b>35 204</b>	<b>3 124</b>	<b>32 080</b>
		<b>W</b>	<b>22 664</b>	<b>1 344</b>	<b>21 320</b>

nach Dauer des Dienstverhältnisses und Aufgabenbereichen

Dauerkräfte			Personal in Ausbildung			Personal mit Zeitvertrag	Gl.- Nr.
zusammen	Beamte	Arbeitnehmer	zusammen	Beamte	Arbeitnehmer		
<b>2 701</b>	<b>23</b>	<b>2 678</b>	<b>10</b>	-	<b>10</b>	<b>382</b>	
<b>537</b>	<b>12</b>	<b>525</b>	<b>7</b>	-	<b>7</b>	<b>100</b>	<b>7</b>
8	-	8	-	-	-	-	
-	-	-	-	-	-	-	70
83	4	79	-	-	-	2	
48	2	46	-	-	-	1	72
32	3	29	-	-	-	-	
15	1	14	-	-	-	-	73
224	2	222	-	-	-	10	
95	2	93	-	-	-	5	75
69	1	68	-	-	-	6	
35	-	35	-	-	-	3	76
2 040	1	2 039	8	-	8	323	
177	1	176	6	-	6	64	77
7	3	4	-	-	-	-	
1	-	1	-	-	-	-	792
235	9	226	2	-	2	39	
165	6	159	1	-	1	26	799
<b>98</b>	<b>3</b>	<b>95</b>	-	-	-	<b>53</b>	
<b>40</b>	-	<b>40</b>	-	-	-	<b>23</b>	<b>8</b>
5	1	4	-	-	-	7	
4	-	4	-	-	-	2	80
4	-	4	-	-	-	1	
-	-	-	-	-	-	-	81
9	-	9	-	-	-	1	
6	-	6	-	-	-	1	84
30	2	28	-	-	-	26	
-	-	-	-	-	-	5	85
11	-	11	-	-	-	12	
8	-	8	-	-	-	11	86
8	-	8	-	-	-	-	
1	-	1	-	-	-	-	87
31	-	31	-	-	-	6	
21	-	21	-	-	-	4	88
<b>2 287</b>	<b>18</b>	<b>2 269</b>	<b>60</b>	-	<b>60</b>	<b>313</b>	
<b>886</b>	<b>5</b>	<b>881</b>	<b>26</b>	-	<b>26</b>	<b>172</b>	<b>0-8</b>
605	1	604	19	-	19	168	
300	-	300	9	-	9	95	3
169	2	167	8	-	8	73	
116	-	116	7	-	7	54	4
198	-	198	-	-	-	7	
55	-	55	-	-	-	5	5
113	-	113	1	-	1	4	
6	-	6	-	-	-	-	6
858	8	850	16	-	16	35	
256	2	254	5	-	5	3	7
344	7	337	16	-	16	26	
153	3	150	5	-	5	15	8
<b>31 276</b>	<b>2 633</b>	<b>28 643</b>	<b>943</b>	<b>183</b>	<b>760</b>	<b>2 985</b>	
<b>20 322</b>	<b>1 225</b>	<b>19 097</b>	<b>570</b>	<b>67</b>	<b>503</b>	<b>1 772</b>	

**6. Vollzeitäquivalente des Landes am 30.6.2010 nach Dienstverhältnis und Aufgabenbereichen**

FKZ	Aufgabenbereich		Insgesamt	Beamte und Richter	Arbeit- nehmer
	I insgesamt	W weiblich			
<b>0 - 8</b>	<b>Kernhaushalt</b>	<b>I</b>	<b>43 972</b>	<b>27 496</b>	<b>16 476</b>
		<b>W</b>	<b>26 914</b>	<b>15 411</b>	<b>11 503</b>
<b>0</b>	<b>Allgemeine Dienste</b>	<b>I</b>	<b>18 711</b>	<b>14 418</b>	<b>4 293</b>
		<b>W</b>	<b>9 128</b>	<b>5 938</b>	<b>3 190</b>
01	politische Führung und zentrale Verwaltung	I	3 637	2 000	1 638
		W	2 189	1 027	1 161
011	politische Führung	I	2 270	1 445	825
		W	1 288	722	566
012	innere Verwaltung	I	1 033	499	535
		W	659	266	393
014	statistischer Dienst	I	254	56	198
		W	194	40	155
016	Hochbauverwaltung	I	79	-	79
		W	47	-	47
04	öffentliche Sicherheit und Ordnung	I	7 435	6 564	871
		W	1 831	1 309	523
042	Polizei	I	7 320	6 484	835
		W	1 791	1 285	506
044	Brandschutz	I	32	19	13
		W	7	2	5
049	Sonstiges	I	83	61	22
		W	34	22	12
05	Rechtsschutz	I	4 052	3 299	753
		W	2 366	1 674	693
051	Verfassungsgerichte	I	5	2	3
		W	3	1	2
052	ordentliche Gerichte u. Staatsanwaltschaften	I	2 588	2 006	582
		W	1 826	1 286	540
053	Verwaltungsgerichte	I	123	80	43
		W	70	33	37
054	Arbeits- und Sozialgerichte	I	260	162	98
		W	186	91	95
055	Finanzgericht	I	20	16	4
		W	6	2	4
056	Justizvollzugsanstalten	I	1 058	1 033	25
		W	275	260	15
06	Finanzverwaltung	I	3 587	2 555	1 032
		W	2 742	1 929	814
061	Steuer- und Zollverwaltung	I	3 563	2 555	1 008
		W	2 741	1 929	813
062	Schuldenverwaltung, sonst. Finanzverwaltung	I	24	-	24
		W	1	-	1
<b>1</b>	<b>Bildungswesen, Wissenschaft, Forschung</b>	<b>I</b>	<b>20 546</b>	<b>11 688</b>	<b>8 858</b>
	<b>kulturelle Angelegenheiten</b>	<b>W</b>	<b>15 970</b>	<b>8 986</b>	<b>6 984</b>
11, 12	allgemeinbildende und berufliche Schulen	I	19 808	11 407	8 401
		W	15 574	8 864	6 711
111	Unterrichtsverwaltung	I	231	131	100
		W	163	72	91
112	Grundschulen	I	5 214	2 457	2 757
		W	4 956	2 288	2 667
115	kombinierte Haupt- und Realschulen	I	4 770	3 247	1 523
		W	3 711	2 537	1 174
117	Gymnasien, Kollegs	I	4 021	2 851	1 170
		W	2 765	1 999	766

Noch: 6. Vollzeitäquivalente des Landes am 30.6.2010 nach Dienstverhältnis und Aufgabenbereichen

FKZ	Aufgabenbereich		Insgesamt	Beamte und Richter	Arbeit- nehmer
	I insgesamt	W weiblich			
119	Gesamtschulen	I	316	216	100
		W	241	169	72
124	Sonderschulen	I	2 196	1 023	1 173
		W	1 958	904	1 054
127	berufliche Schulen	I	3 060	1 482	1 579
		W	1 781	895	886
133	Verwaltungshochschulen	I	10	8	2
		W	2	-	2
153	andere Einrichtungen der Weiterbildung	I	8	2	7
		W	5	2	3
154	Einrichtung der Lehrerausbildung	I	25	18	7
		W	20	13	7
155	Einrichtung der Lehrerfortbildung	I	49	27	21
		W	32	17	15
162	wissenschaftliche Bibliotheken, Archive, Fachinformationszentren	I	84	32	52
		W	49	16	33
165	andere Einrichtungen der Wissenschaft und Forschung	I	467	185	282
		W	239	72	167
173	Forschung und experimentelle Entwicklung zum Umweltschutz	I	1	-	1
		W	1	-	1
188	Verwaltung für kulturelle Einrichtungen	I	95	10	86
		W	49	3	46
<b>2</b>	<b>Soziale Sicherung, soziale Kriegsfolgeaufgaben, Wiedergutmachung</b>	<b>I</b>	<b>203</b>	<b>86</b>	<b>117</b>
		<b>W</b>	<b>129</b>	<b>37</b>	<b>92</b>
254	Arbeitsschutz	I	203	86	117
		W	129	37	92
<b>3</b>	<b>Gesundheit,Umwelt,Sport und Erholung</b>	<b>I</b>	<b>751</b>	<b>165</b>	<b>587</b>
		<b>W</b>	<b>418</b>	<b>73</b>	<b>344</b>
314	Maßnahmen des Gesundheitwesens	I	276	11	265
		W	218	8	210
331	Umwelt- und Naturschutzbehörden	I	472	153	319
		W	197	65	132
332	Maßnahmen des Umwelt- und Naturschutzes	I	3	-	3
		W	3	-	3
<b>4</b>	<b>Wohnungswesen, Städtebau, Raumordnung und kommunale Gemeinschaftsdienste</b>	<b>I</b>	<b>785</b>	<b>318</b>	<b>467</b>
		<b>W</b>	<b>350</b>	<b>97</b>	<b>253</b>
421	Kataster und Vermessungsverwaltung	I	785	318	467
		W	350	97	253
<b>5</b>	<b>Ernährung, Landwirtschaft und Forsten</b>	<b>I</b>	<b>1 184</b>	<b>716</b>	<b>468</b>
		<b>W</b>	<b>528</b>	<b>233</b>	<b>295</b>
511	Ernährung und Landwirtschaft	I	586	317	269
		W	343	174	169
512	Forsten	I	598	399	199
		W	186	60	126

Noch: 6. Vollzeitäquivalente des Landes am 30.6.2010 nach Dienstverhältnis und Aufgabenbereichen

FKZ	Aufgabenbereich		Insgesamt	Beamte und Richter	Arbeit- nehmer
	I insgesamt	W weiblich			
<b>6</b>	<b>Energie- und Wasserwirtschaft, Gewerbe,</b>	<b>I</b>	<b>123</b>	<b>47</b>	<b>75</b>
	<b>Dienstleistungen</b>	<b>W</b>	<b>55</b>	<b>14</b>	<b>40</b>
610	Verwaltung	I	114	47	66
		W	48	14	34
627	sonstige Energieversorgung	I	9	-	9
		W	6	-	6
<b>7</b>	<b>Verkehrs- und Nachrichtenwesen</b>	<b>I</b>	<b>868</b>	<b>58</b>	<b>810</b>
		<b>W</b>	<b>326</b>	<b>32</b>	<b>293</b>
711	Straßen- und Brückenbau	I	868	58	810
		W	326	32	293
<b>8</b>	<b>Wirtschaftsunternehmen, Allgemeines Grund- und Kapitalvermögen, Sondervermögen</b>	<b>I</b>	<b>801</b>	<b>-</b>	<b>801</b>
		<b>W</b>	<b>10</b>	<b>-</b>	<b>10</b>
812	forstwirtschaftliche Unternehmen	I	801	-	801
		W	10	-	10
<b>0 - 8</b>	<b>Sonderrechnungen</b>	<b>I</b>	<b>10 958</b>	<b>1 200</b>	<b>9 758</b>
		<b>W</b>	<b>5 941</b>	<b>246</b>	<b>5 696</b>
131	Universitäten	I	5 083	718	4 365
		W	2 197	162	2 034
132	Hochschulkliniken	I	4 382	59	4 323
		W	3 147	11	3 136
135	Kunsthochschulen	I	175	71	104
		W	74	18	57
136	Fachhochschulen	I	1 036	341	695
		W	419	51	369
165	andere Einrichtungen der Wissenschaft und Forschung	I	84	-	84
		W	23	-	23
859	sonstige Wirtschaftsunternehmen	I	120	1	119
		W	45	-	45
873	Sondervermögen	I	78	11	68
		W	37	5	32
	<b>Land insgesamt</b>	<b>I</b>	<b>54 930</b>	<b>28 696</b>	<b>26 234</b>
		<b>W</b>	<b>32 855</b>	<b>15 657</b>	<b>17 198</b>
	<b>Einrichtungen in öffentlich-rechtlicher Rechtsform unter Landesaufsicht</b>	<b>I</b>	<b>707</b>	<b>16</b>	<b>691</b>
		<b>W</b>	<b>363</b>	<b>4</b>	<b>359</b>
127	berufliche Schulen	I	8	7	1
		W	4	3	1
183	Museen, Sammlungen, Ausstellungen	I	364	5	359
		W	221	1	220
195	Denkmalschutz und -pflege	I	17	-	17
		W	12	-	12
219	sonstige Behörden	I	58	4	54
		W	44	-	44
311	Gesundheitsbehörden	I	31	-	31
		W	27	-	27
624	Talsperren, Hochwasserrückhaltebecken	I	230	-	230
		W	55	-	55



**7. Vollzeitäquivalente der Gemeinden und Gemeindeverbände  
am 30.6.2010 nach Dienstverhältnis und Aufgabenbereichen**

Gl.- Nr.	Aufgabenbereich		Insgesamt	Beamte	Arbeitnehmer
	I insgesamt	W weiblich			
<b>0-8</b>	<b>Kernhaushalt</b>	<b>I</b>	<b>27 815</b>	<b>2 953</b>	<b>24 862</b>
		<b>W</b>	<b>17 814</b>	<b>1 233</b>	<b>16 581</b>
<b>0</b>	<b>Allgemeine Verwaltung</b>	<b>I</b>	<b>7 114</b>	<b>1 196</b>	<b>5 918</b>
		<b>W</b>	<b>5 024</b>	<b>557</b>	<b>4 467</b>
00	Gemeindeorgane, Kreisorgane	I	612	338	275
		W	290	66	224
01	Rechnungsprüfung	I	168	89	79
		W	114	53	61
02	Hauptverwaltung	I	3 589	497	3 091
		W	2 432	238	2 194
03	Finanzverwaltung	I	1 967	217	1 750
		W	1 679	161	1 518
05	besondere Dienststellen der allgemeinen Verwaltung	I	232	38	194
		W	199	31	168
06	Einrichtungen der gesamten Verwaltung	I	454	13	441
		W	245	6	240
08	Einrichtungen und Maßnahmen für Verwaltungsangehörige	I	91	5	86
		W	64	3	61
<b>1</b>	<b>Öffentliche Sicherheit und Ordnung</b>	<b>I</b>	<b>3 537</b>	<b>1 130</b>	<b>2 407</b>
		<b>W</b>	<b>1 759</b>	<b>265</b>	<b>1 494</b>
11	öffentliche Ordnung	I	2 013	311	1 702
		W	1 405	188	1 217
12	Umweltschutz	I	490	113	377
		W	266	57	209
13	Brandschutz	I	802	611	191
		W	46	9	37
14	Katastrophenschutz	I	28	11	17
		W	6	2	4
16	Rettungsdienst	I	204	84	120
		W	37	10	27
<b>2</b>	<b>Schulen</b>	<b>I</b>	<b>2 518</b>	<b>28</b>	<b>2 490</b>
		<b>W</b>	<b>1 608</b>	<b>14</b>	<b>1 594</b>
	darunter				
20	Schulverwaltung	I	363	28	335
		W	209	14	195
211	Grundschulen	I	870	-	870
		W	615	-	615
225	Regelschulen und Schulverbund	I	444	-	444
	Grund- und Regelschulen	W	241	-	241
23	Gymnasien, Kollegs (ohne berufliche Gymnasien)	I	239	-	239
		W	140	-	140
24	Berufsschulen	I	282	-	282
		W	186	-	186
27	Förderschulen	I	166	-	166
		W	112	-	112
281	Gesamtschulen (integrierte und additive)	I	32	-	32
		W	23	-	23
295	sonstige schulische Aufgaben	I	119	-	119
		W	78	-	78

Noch: 7. Vollzeitäquivalente der Gemeinden und Gemeindeverbände  
am 30.6.2010 nach Dienstverhältnis und Aufgabenbereichen

Gl.- Nr.	Aufgabenbereich		Insgesamt	Beamte	Arbeitnehmer
	I insgesamt	W weiblich			
<b>3</b>	<b>Wissenschaft, Forschung, Kulturpflege</b>	<b>I</b>	<b>1 361</b>	<b>29</b>	<b>1 333</b>
		<b>W</b>	<b>923</b>	<b>11</b>	<b>913</b>
	darunter				
30	Verwaltung kultureller Angelegenheiten	I	165	6	159
		W	113	1	112
31	Wissenschaft und Forschung	I	130	1	130
		W	78	-	78
321	nichtwissenschaftliche Museen, Sammlungen und Ausstellungen	I	190	3	187
		W	118	2	116
323	Zoologische und Botanische Gärten	I	42	-	42
		W	19	-	19
331	Theater	I	18	-	18
		W	8	-	8
333	Musikschulen	I	253	-	253
		W	156	-	156
34	Heimat- und sonstige Kulturpflege	I	40	-	40
		W	22	-	22
350	Volkshochschulen	I	108	3	105
		W	74	-	74
352	Büchereien	I	294	-	294
		W	271	-	271
360	Naturschutz und Landschaftspflege	I	66	9	58
		W	27	3	24
365	Denkmalschutz und -pflege	I	55	8	47
		W	37	5	32
<b>4</b>	<b>Soziale Sicherung</b>	<b>I</b>	<b>6 379</b>	<b>347</b>	<b>6 032</b>
		<b>W</b>	<b>5 785</b>	<b>274</b>	<b>5 511</b>
	darunter				
400	allgemeine Sozialverwaltung	I	1 057	153	904
		W	908	123	785
405	Verwaltung der Grundsicherung für Arbeitssuchende (nach SGB II)	I	807	87	720
		W	670	65	606
407	Verwaltung der Jugendhilfe	I	574	85	489
		W	487	68	419
431	soziale Einrichtungen für Ältere (ohne Pflege- einrichtungen)	I	21	-	21
		W	16	-	16
435	soziale Einrichtungen für Wohnungslose	I	22	-	22
		W	10	-	10
436	soziale Einrichtungen für Aussiedler und Ausländer	I	4	-	4
		W	3	-	3
439	andere soziale Einrichtungen	I	19	-	19
		W	17	-	17
451	Jugendarbeit	I	52	2	50
		W	38	1	37
452	Jugendsozialarbeit, erzieherischer Kinder- und Jugendschutz	I	33	4	29
		W	28	4	24
453	Förderung der Erziehung in der Familie	I	9	1	8
		W	6	1	5
454	Förderung von Kindern in Tageseinrichtungen und in Tagespflege	I	30	1	29
		W	30	1	29
455	Hilfe zur Erziehung	I	107	5	102
		W	83	3	80
457	Adoptionsvermittlung, Beistandschaft, Amts- pflegschaft und -vormundschaft, Gerichtshilfen	I	52	6	46
		W	44	6	38

Noch: 7. Vollzeitäquivalente der Gemeinden und Gemeindeverbände  
am 30.6.2010 nach Dienstverhältnis und Aufgabenbereichen

Gl.- Nr.	Aufgabenbereich		Insgesamt	Beamte	Arbeitnehmer
	I insgesamt	W weiblich			
460	Einrichtungen der Jugendarbeit	I	173	-	173
		W	122	-	122
461	Jugendwohnheime, Schülerheime, Wohnheime für Auszubildende	I	2	-	2
		W	2	-	2
464	Tageseinrichtungen für Kinder	I	3 291	-	3 291
		W	3 207	-	3 207
465	Erziehungs-, Jugend- und Familienberatungs- stellen	I	10	-	10
		W	9	-	9
466	Einrichtungen für Hilfe zur Erziehung und Hilfe für junge Volljährige sowie für die Inobhutnahme	I	32	-	32
		W	26	-	26
481	Unterhaltsvorschuss	I	17	-	17
		W	14	-	14
49	sonstige soziale Angelegenheiten	I	44	1	43
		W	42	-	42
<b>5</b>	<b>Gesundheit, Sport, Erholung</b>	<b>I</b>	<b>1 676</b>	<b>42</b>	<b>1 634</b>
		<b>W</b>	<b>911</b>	<b>28</b>	<b>883</b>
50	Gesundheitsverwaltung	I	640	37	603
		W	542	25	517
54	sonstige Einrichtungen und Maßnahmen der Gesundheitspflege	I	47	-	47
		W	45	-	45
55	Förderung des Sports	I	32	1	31
		W	15	-	15
56	eigene Sportstätten	I	194	-	194
		W	29	-	29
57	Badeanstalten	I	179	1	178
		W	60	1	59
58	Park- und Gartenanlagen	I	554	3	551
		W	207	2	205
59	sonstige Erholungseinrichtungen	I	31	-	31
		W	12	-	12
<b>6</b>	<b>Bau- und Wohnungswesen, Verkehr</b>	<b>I</b>	<b>2 323</b>	<b>155</b>	<b>2 167</b>
		<b>W</b>	<b>1 215</b>	<b>72</b>	<b>1 143</b>
60	darunter Bauverwaltung	I	1 297	61	1 236
		W	707	20	687
61	Städteplanung, Vermessung, Bauordnung	I	680	88	591
		W	429	51	378
62	Wohnungsbauförderung und Wohnungs- fürsorge	I	45	1	44
		W	38	1	37
63	Gemeindestraßen	I	169	2	168
		W	18	-	18
65	Kreisstraßen	I	64	1	63
		W	4	-	4
670	Straßenbeleuchtung	I	20	-	20
		W	4	-	4
675	Straßenreinigung	I	11	-	11
		W	4	-	4
68	Parkeinrichtungen	I	6	-	6
		W	2	-	2
69	Wasserläufe, Wasserbau	I	26	1	25
		W	7	-	7

Noch: 7. Vollzeitäquivalente der Gemeinden und Gemeindeverbände  
am 30.6.2010 nach Dienstverhältnis und Aufgabenbereichen

Gl.- Nr.	Aufgabenbereich		Insgesamt	Beamte	Arbeitnehmer
	I insgesamt	W weiblich			
<b>7</b>	<b>Öffentliche Einrichtungen,</b>	<b>I</b>	<b>2 772</b>	<b>23</b>	<b>2 750</b>
	<b>Wirtschaftsförderung</b>	<b>W</b>	<b>538</b>	<b>11</b>	<b>527</b>
	darunter				
70	Abwasserbeseitigung	I	8	-	8
		W	-	-	-
72	Abfallbeseitigung	I	77	3	74
		W	44	2	42
73	Märkte	I	30	3	27
		W	13	1	12
75	Bestattungswesen	I	217	2	215
		W	91	2	89
76	sonstige öffentliche Einrichtungen	I	60	1	59
		W	26	-	26
77	Hilfsbetriebe der Verwaltung	I	2 139	2	2 137
		W	203	1	202
792	Förderung des Nahverkehrs (ÖPNV)	I	6	3	3
		W	1	-	1
799	Fremdenverkehr und Förderung von Wirtschaft und Verkehr	I	231	9	222
		W	158	6	153
<b>8</b>	<b>Wirtschaftliche Unternehmen, allgemeines</b>	<b>I</b>	<b>135</b>	<b>3</b>	<b>132</b>
	<b>Grund- und Sondervermögen</b>	<b>W</b>	<b>50</b>	<b>-</b>	<b>50</b>
80	Verwaltung der wirtschaftlichen Unternehmen	I	11	1	10
		W	5	-	5
81	Versorgungsunternehmen	I	5	-	5
		W	-	-	-
84	Unternehmen der Wirtschaftsförderung	I	8	-	8
		W	5	-	5
85	Land- und forstwirtschaftliche Unternehmen	I	55	2	53
		W	5	-	5
86	Kur- und Badebetriebe	I	17	-	17
		W	14	-	14
87	sonstige wirtschaftliche Unternehmen	I	8	-	8
		W	1	-	1
88	allgemeines Grundvermögen	I	31	-	31
		W	20	-	20
<b>0-8</b>	<b>Sonderrechnungen</b>	<b>I</b>	<b>2 416</b>	<b>17</b>	<b>2 399</b>
		<b>W</b>	<b>951</b>	<b>4</b>	<b>946</b>
3	Wissenschaft, Forschung, Kulturpflege	I	718	1	717
		W	350	-	350
4	Soziale Sicherung	I	233	2	231
		W	163	-	163
5	Gesundheit, Sport, Erholung	I	185	-	185
		W	51	-	51
6	Bau- und Wohnungswesen, Verkehr	I	107	-	107
		W	6	-	6
7	Öffentliche Einrichtungen, Wirtschaftsförderung	I	839	7	832
		W	237	2	235
8	Wirtschaftliche Unternehmen, allgemeines Grund- und Sondervermögen	I	333	7	326
		W	144	3	141
	<b>Gemeinden und Gemeindeverbände insgesamt</b>	<b>I</b>	<b>30 231</b>	<b>2 970</b>	<b>27 261</b>
		<b>W</b>	<b>18 765</b>	<b>1 237</b>	<b>17 527</b>

**8. Personal des Landes am 30.6.2010 nach Dienstverhältnis sowie Einzelplänen und Kapiteln des Landeshaushaltes**

Epl./ Kap. Nr.	Kapitel/Einzelplan I insgesamt W weiblich		Insge- samt	Beamte und Richter		Arbeitnehmer		
				zu- sammen	darunter in Aus- bildung	zu- sammen	darunter	
							in Aus- bildung	mit Zeit- vertrag
0101	Thüringer Landtag	I	129	43	-	86	3	7
		W	76	19	-	57	3	5
0104	Landesbeauftragter für den Datenschutz	I	15	8	-	7	-	1
		W	7	3	-	4	-	1
0105	Landesbeauftragter für die Unterlagen des Staats- sicherheitsdienstes	I	7	1	-	6	-	-
		W	4	1	-	3	-	-
0106	Bürgerbeauftragter	I	6	3	-	3	-	1
		W	5	2	-	3	-	1
	<b>Einzelplan 01 zusammen</b>	<b>I</b>	<b>157</b>	<b>55</b>	<b>-</b>	<b>102</b>	<b>3</b>	<b>9</b>
		<b>W</b>	<b>92</b>	<b>25</b>	<b>-</b>	<b>67</b>	<b>3</b>	<b>7</b>
0201	Ministerpräsident und Staatskanzlei	I	148	77	-	71	2	1
		W	88	41	-	47	2	1
0203	Bundes- und Europaangelegenheiten	I	53	31	-	22	-	1
		W	30	16	-	14	-	-
0205	Landeszentrale für politische Bildung	I	11	2	-	9	-	-
		W	7	2	-	5	-	-
	<b>Einzelplan 02 zusammen</b>	<b>I</b>	<b>212</b>	<b>110</b>	<b>-</b>	<b>102</b>	<b>2</b>	<b>2</b>
		<b>W</b>	<b>125</b>	<b>59</b>	<b>-</b>	<b>66</b>	<b>2</b>	<b>1</b>
0301	Thüringer Innenministerium	I	328	244	1	84	-	1
		W	151	92	-	59	-	-
0303	Thüringer Verwaltungsfachhochschule Fachbereich KSAV	I	10	8	-	2	-	-
		W	2	-	-	2	-	-
0304	Thüringer Landesverwaltungsamt	I	1 186	548	82	638	3	7
		W	776	303	50	473	2	5
0309	Thüringer Landesamt für Statistik	I	306	71	-	235	3	35
		W	238	52	-	186	2	19
0310	Landesamt für Verfassungsschutz	I	88	64	-	24	-	-
		W	38	24	-	14	-	-
0312	Polizeibildungseinrichtungen	I	610	546	400	64	-	-
		W	147	113	81	34	-	-
0313	Landeskriminalamt	I	626	477	-	149	-	-
		W	171	91	-	80	-	-
0314	Polizeidirektionen	I	5 606	5 048	-	558	-	-
		W	1 449	1 053	-	396	-	-
0315	Bereitschaftspolizei	I	734	570	-	164	-	-
		W	164	101	-	63	-	-
0319	Landesfeuerwehrschule	I	33	19	6	14	-	-
		W	7	2	1	5	-	-
	<b>Einzelplan 03 zusammen</b>	<b>I</b>	<b>9 527</b>	<b>7 595</b>	<b>489</b>	<b>1 932</b>	<b>6</b>	<b>43</b>
		<b>W</b>	<b>3 143</b>	<b>1 831</b>	<b>132</b>	<b>1 312</b>	<b>4</b>	<b>24</b>
0401	Thüringer Ministerium für Bildung, Wissenschaft und Kultur	I	289	184	-	105	1	2
		W	174	96	-	78	1	1
0403	Staatliche Schulämter	I	272	156	1	116	7	13
		W	191	85	1	106	7	12
0406	Grundschulen	I	6 606	2 714	94	3 892	43	215
		W	6 313	2 537	86	3 776	36	204
0407	Regelschulen	I	6 144	3 679	119	2 465	-	16
		W	4 806	2 885	87	1 921	-	11

Noch: 8. Personal des Landes am 30.6.2010 nach Dienstverhältnis sowie Einzelplänen und Kapiteln des Landeshaushaltes

Epl./ Kap. Nr.	Kapitel/Einzelplan I insgesamt W weiblich		Insge- samt	Beamte und Richter		Arbeitnehmer		
				zu- sammen	darunter in Aus- bildung	zu- sammen	darunter	
							in Aus- bildung	mit Zeit- vertrag
0408	Förderschulen	I	2 745	1 086	41	1 659	-	23
		W	2 458	962	36	1 496	-	19
0409	Gesamtschulen	I	389	235	18	154	-	4
		W	301	185	12	116	-	3
0410	Gymnasien	I	4 542	2 982	170	1 560	-	23
		W	3 216	2 122	111	1 094	-	15
0413	Berufsbildende Schulen	I	3 607	1 542	64	2 065	-	78
		W	2 105	948	41	1 157	-	44
0414	Staatliche Fachschule für Bau, Wirtschaft und Verkehr	I	72	13	-	59	-	1
		W	29	4	-	25	-	-
0417	Thüringenkolleg	I	16	9	-	7	-	-
		W	10	6	-	4	-	-
0420	Staatliche Studienseminare	I	28	20	3	8	-	-
		W	23	15	2	8	-	-
0422	Thüringer Institut für Lehrerfortbildung Lehrplanentwicklung und Medien	I	56	32	-	24	-	1
		W	37	20	-	17	-	-
0424	Sprachgymnasium Schnepfenthal	I	50	28	2	22	-	3
		W	33	21	2	12	-	3
0425	Musikgymnasium Weimar	I	36	15	-	21	-	1
		W	27	11	-	16	-	1
0426	Sportgymnasium Erfurt	I	107	41	5	66	1	2
		W	64	27	2	37	1	-
0427	Sportgymnasium Jena	I	77	32	2	45	1	1
		W	42	21	2	21	-	-
0428	Sportgymnasium Oberhof	I	81	20	-	61	-	9
		W	56	16	-	40	-	6
0476	Landessternwarte in Tautenburg	I	31	-	-	31	-	8
		W	8	-	-	8	-	3
0481	Staatsarchive	I	91	33	1	58	2	9
		W	54	17	-	37	2	4
0484	Thür. Landesamt für Denkmalpflege und Archäologie	I	103	10	-	93	6	2
		W	55	3	-	52	2	1
	<b>Einzelplan 04 zusammen</b>	<b>I</b>	<b>25 342</b>	<b>12 831</b>	<b>520</b>	<b>12 511</b>	<b>61</b>	<b>411</b>
		<b>W</b>	<b>20 002</b>	<b>9 981</b>	<b>382</b>	<b>10 021</b>	<b>49</b>	<b>327</b>
0501	Thüringer Justizministerium	I	115	89	-	26	-	1
		W	64	49	-	15	-	-
0504	Gerichte und Staatsanwaltschaften	I	2 845	2 172	271	673	-	3
		W	2 056	1 432	184	624	-	3
0505	Justizvollzugsanstalten	I	1 080	1 052	43	28	-	-
		W	284	268	14	16	-	-
0507	Gerichte der Arbeitsgerichtsbarkeit	I	106	68	-	38	-	-
		W	80	43	-	37	-	-
0508	Gerichte der Verwaltungs- gerichtsbarkeit	I	129	83	-	46	-	1
		W	76	36	-	40	-	1
0509	Gerichte der Sozialgerichtsbarkeit	I	176	105	-	71	-	-
		W	128	59	-	69	-	-
0510	Thüringer Finanzgericht	I	21	16	-	5	-	-
		W	7	2	-	5	-	-
0511	Justizprüfungsamt	I	14	9	-	5	-	-
		W	10	6	-	4	-	-
	<b>Einzelplan 05 zusammen</b>	<b>I</b>	<b>4 486</b>	<b>3 594</b>	<b>314</b>	<b>892</b>	<b>-</b>	<b>5</b>
		<b>W</b>	<b>2 705</b>	<b>1 895</b>	<b>198</b>	<b>810</b>	<b>-</b>	<b>4</b>

Noch: 8. Personal des Landes am 30.6.2010 nach Dienstverhältnis sowie Einzelplänen und Kapiteln des Landeshaushaltes

Epl./ Kap. Nr.	Kapitel/Einzelplan I insgesamt W weiblich		Insge- samt	Beamte und Richter		Arbeitnehmer		
				zu- sammen	darunter in Aus- bildung	zu- sammen	darunter	
							in Aus- bildung	mit Zeit- vertrag
0601	Thüringer Finanzministerium	I	171	126	-	45	-	-
		W	108	74	-	34	-	-
0603	Landesfinanzdirektion	I	682	282	5	400	-	1
		W	455	168	5	287	-	-
0604	Steuerverwaltung	I	3 241	2 524	160	717	-	1
		W	2 625	2 002	104	623	-	1
0606	Bildungszentrum der Thüringer Steuerverwaltung Gotha	I	66	23	-	43	1	-
		W	38	10	-	28	1	-
0618	Landesamt zur Regelung offener Vermögensfragen	I	57	21	-	36	-	-
		W	44	13	-	31	-	-
0619	Staatliches Amt zur Regelung offener Vermögensfragen	I	49	10	-	39	-	-
		W	44	7	-	37	-	-
0620	Zentraler Fahrdienst Thüringen	I	27	-	-	27	-	-
		W	1	-	-	1	-	-
	<b>Einzelplan 06 zusammen</b>	I	<b>4 293</b>	<b>2 986</b>	<b>165</b>	<b>1 307</b>	<b>1</b>	<b>2</b>
		W	<b>3 315</b>	<b>2 274</b>	<b>109</b>	<b>1 041</b>	<b>1</b>	<b>1</b>
0701	Thüringer Ministerium für Wirtschaft, Arbeit und Technologie	I	217	126	-	91	1	3
		W	120	62	-	58	-	1
0718	Landesamt für Mess- und Eichwesen Thüringen	I	74	19	-	55	2	3
		W	33	10	-	23	1	-
	<b>Einzelplan 07 zusammen</b>	I	<b>291</b>	<b>145</b>	<b>-</b>	<b>146</b>	<b>3</b>	<b>6</b>
		W	<b>153</b>	<b>72</b>	<b>-</b>	<b>81</b>	<b>1</b>	<b>1</b>
0801	Thüringer Ministerium für Soziales, Familie und Gesundheit	I	239	126	-	113	-	4
		W	163	76	-	87	-	3
0804	Beauftragte für die Gleichstellung von Mann und Frau	I	6	4	-	2	-	-
		W	5	3	-	2	-	-
0805	Beauftragte für Menschen mit Behinderungen	I	4	2	-	2	-	-
		W	-	-	-	-	-	-
0807	Ausländerbeauftragte	I	4	2	-	2	-	-
		W	3	1	-	2	-	-
0816	Thüringer Landesbetrieb für Arbeits- schutz und technischen Verbraucherschutz	I	254	105	-	149	-	-
		W	161	43	-	118	-	-
0834	Thüringer Landesamt für Lebensmittelsicherheit und Verbraucherschutz	I	328	13	1	315	-	3
		W	260	9	1	251	-	3
	<b>Einzelplan 08 zusammen</b>	I	<b>835</b>	<b>252</b>	<b>1</b>	<b>583</b>	<b>-</b>	<b>7</b>
		W	<b>592</b>	<b>132</b>	<b>1</b>	<b>460</b>	<b>-</b>	<b>6</b>
0901	Thüringer Ministerium für Landwirt- schaft, Forsten, Umwelt und Naturschutz	I	393	268	13	125	-	14
		W	217	126	9	91	-	10
0905	Allgemeine Bewilligung - Umwelt und Naturschutz -	I	10	4	-	6	-	2
		W	7	2	-	5	-	2
0908	Landwirtschaftsämter	I	389	218	-	171	-	21
		W	249	131	-	118	-	15
0909	Ämter für Landentwicklung und Flurneuordnung	I	282	129	-	153	4	1
		W	153	61	-	92	1	1
0914	Thüringer Landesanstalt für Landwirtschaft	I	346	125	-	221	7	20
		W	203	56	-	147	7	16

Noch: 8. Personal des Landes am 30.6.2010 nach Dienstverhältnis sowie Einzelplänen und Kapiteln des Landeshaushaltes

Epl./ Kap. Nr.	Kapitel/Einzelplan I insgesamt W weiblich		Insgesamt	Beamte und Richter		Arbeitnehmer		
				zu- sammen	darunter in Aus- bildung	zu- sammen	darunter	
							in Aus- bildung	mit Zeit- vertrag
0915	Lehr- und Versuchsanstalt für Gartenbau	I W	60 38	12 9	- -	48 29	6 5	8 5
0921	Forstämter	I W	662 217	420 65	- -	242 152	- -	16 6
0922	Staatsforst	I W	863 10	- -	- -	863 10	75 3	11 1
0924	Landesanstalt für Wald, Jagd und Fischerei	I W	97 36	61 14	- -	36 22	- -	- -
0925	Forstliches Bildungszentrum	I W	10 6	3 -	- -	7 6	- -	- -
0927	Nationalpark Hainich	I W	36 5	6 1	- -	30 4	- -	- -
0931	Landesanstalt für Umwelt und Geologie	I W	462 216	152 66	- -	310 150	1 1	1 1
0933	Thüringer Landesbergamt	I W	56 24	32 6	- -	24 18	- -	- -
0935	Naturpark und Biosphärenreservate	I W	51 16	7 3	- -	44 13	- -	- -
	<b>Einzelplan 09 zusammen</b>	<b>I W</b>	<b>3 717 1 397</b>	<b>1 437 540</b>	<b>13 9</b>	<b>2 280 857</b>	<b>93 17</b>	<b>94 57</b>
1001	Thüringer Ministerium für Bau, Landesentwicklung und Verkehr	I W	240 138	138 74	5 5	102 64	- -	5 2
1005	Thüringer Landesamt für Bau und Verkehr	I W	630 246	37 21	- -	593 225	10 2	17 2
1006	Untere Straßenbauverwaltung	I W	468 203	26 14	- -	442 189	2 2	1 -
1008	Thüringer Landesamt für Vermessung und Geoinformation	I W	916 439	348 114	4 -	568 325	24 11	3 1
	<b>Einzelplan 10 zusammen</b>	<b>I W</b>	<b>2 254 1 026</b>	<b>549 223</b>	<b>9 5</b>	<b>1 705 803</b>	<b>36 15</b>	<b>26 5</b>
1101	Thüringer Rechnungshof	I W	117 75	93 60	- -	24 15	- -	2 1
1102	Staatliche Rechnungsprüfungsstellen	I W	51 46	42 38	- -	9 8	- -	- -
	<b>Einzelplan 11 zusammen</b>	<b>I W</b>	<b>168 121</b>	<b>135 98</b>	<b>- -</b>	<b>33 23</b>	<b>- -</b>	<b>2 1</b>
1201	Thüringer Verfassungsgerichtshof	I W	5 3	2 1	- -	3 2	- -	- -
	<b>Einzelplan 12 zusammen</b>	<b>I W</b>	<b>5 3</b>	<b>2 1</b>	<b>- -</b>	<b>3 2</b>	<b>- -</b>	<b>- -</b>
	<b>Landesbehörden zusammen</b>	<b>I W</b>	<b>51 287 32 674</b>	<b>29 691 17 131</b>	<b>1 511 836</b>	<b>21 596 15 543</b>	<b>205 92</b>	<b>607 434</b>



Noch: 8. Personal des Landes am 30.6.2010 nach Dienstverhältnis sowie Einzelplänen und Kapiteln des Landeshaushaltes

Epl./ Kap. Nr.	Kapitel/Einzelplan I insgesamt W weiblich		Insge- samt	Beamte und Richter		Arbeitnehmer		
				zu- sammen	darunter in Aus- bildung	zu- sammen	darunter	
							in Aus- bildung	mit Zeit- vertrag
0469	Thüringer Hochschulen gemeinsam	I	7 407	1 159	-	6 248	160	2 906
		W	3 321	246	-	3 075	86	1 109
0475	Materialforschungs- und Prüfanstalt an der Bauhaus Universität Weimar	I	94	-	-	94	1	20
		W	29	-	-	29	-	3
	<b>Einzelplan 04 zusammen</b>	I	<b>7 501</b>	<b>1 159</b>	-	<b>6 342</b>	<b>161</b>	<b>2 926</b>
		W	<b>3 350</b>	<b>246</b>	-	<b>3 104</b>	<b>86</b>	<b>1 112</b>
0606	Wirtschaftsbetrieb des Bildungs- zentrums der Steuerverwaltung	I	21	-	-	21	-	-
		W	18	-	-	18	-	-
	<b>Einzelplan 06 zusammen</b>	I	<b>21</b>	-	-	<b>21</b>	-	-
		W	<b>18</b>	-	-	<b>18</b>	-	-
1704	Allgemeine Landesvermögens- verwaltung	I	86	12	-	74	-	1
		W	42	6	-	36	-	1
1716	Thüringer Landesrechenzentrum	I	117	1	-	116	5	1
		W	40	-	-	40	-	-
	<b>Einzelplan 17 zusammen</b>	I	<b>203</b>	<b>13</b>	-	<b>190</b>	<b>5</b>	<b>2</b>
		W	<b>82</b>	<b>6</b>	-	<b>76</b>	-	<b>1</b>
	<b>Einrichtungen und Unternehmen</b>	I	<b>7 725</b>	<b>1 172</b>	-	<b>6 553</b>	<b>166</b>	<b>2 928</b>
		W	<b>3 450</b>	<b>252</b>	-	<b>3 198</b>	<b>86</b>	<b>1 113</b>
0450	Klinikum der Friedrich-Schiller- Universität Jena	I	5 018	62	-	4 956	118	1 235
		W	3 692	12	-	3 680	93	743
	<b>Einzelplan 04 zusammen</b>	I	<b>5 018</b>	<b>62</b>	-	<b>4 956</b>	<b>118</b>	<b>1 235</b>
		W	<b>3 692</b>	<b>12</b>	-	<b>3 680</b>	<b>93</b>	<b>743</b>
	<b>Krankenhäuser</b>	I	<b>5 018</b>	<b>62</b>	-	<b>4 956</b>	<b>118</b>	<b>1 235</b>
		W	<b>3 692</b>	<b>12</b>	-	<b>3 680</b>	<b>93</b>	<b>743</b>
	<b>Land insgesamt</b>	I	<b>64 030</b>	<b>30 925</b>	<b>1 511</b>	<b>33 105</b>	<b>489</b>	<b>4 770</b>
		W	<b>39 816</b>	<b>17 395</b>	<b>836</b>	<b>22 421</b>	<b>271</b>	<b>2 290</b>

**9. Personal des Landes am 30.6.2010 nach Umfang der Tätigkeit und nach Einzelplänen und Kapiteln des Landeshaushaltes**

Epl./ Kap. Nr.	Kapitel/Einzelplan		Insgesamt	Vollzeit- beschäftigte	Teilzeit- beschäftigte (ohne ATZ)	Altersteilzeit- beschäftigte	Vollzeit- äquivalente
	I insgesamt	W weiblich					
0101	Thüringer Landtag	I	129	106	7	16	119
		W	76	59	7	10	69
0104	Landesbeauftragter für den Datenschutz	I	15	12	1	2	14
		W	7	5	1	1	6
0105	Landesbeauftragter für die Unterlagen des Staats- sicherheitsdienstes	I	7	6	1	-	7
		W	4	3	1	-	4
0106	Bürgerbeauftragter	I	6	4	2	-	6
		W	5	4	1	-	5
	<b>Einzelplan 01 zusammen</b>	<b>I</b>	<b>157</b>	<b>128</b>	<b>11</b>	<b>18</b>	<b>145</b>
		<b>W</b>	<b>92</b>	<b>71</b>	<b>10</b>	<b>11</b>	<b>84</b>
0201	Ministerpräsident und Staatskanzlei	I	148	109	19	20	134
		W	88	58	19	11	79
0203	Bundes- und Europaangelegenheiten	I	53	41	10	2	49
		W	30	21	8	1	27
0205	Landeszentrale für politische Bildung	I	11	5	1	5	8
		W	7	2	1	4	5
	<b>Einzelplan 02 zusammen</b>	<b>I</b>	<b>212</b>	<b>155</b>	<b>30</b>	<b>27</b>	<b>192</b>
		<b>W</b>	<b>125</b>	<b>81</b>	<b>28</b>	<b>16</b>	<b>111</b>
0301	Thüringer Innenministerium	I	328	247	38	43	299
		W	151	95	33	23	133
0303	Thüringer Verwaltungsfachhochschule Fachbereich KSAV	I	10	10	-	-	10
		W	2	2	-	-	2
0304	Thüringer Landesverwaltungsamt	I	1 186	788	163	235	1 033
		W	776	463	143	170	659
0309	Thüringer Landesamt für Statistik	I	306	182	33	91	254
		W	238	130	33	75	194
0310	Landesamt für Verfassungsschutz	I	88	70	16	2	83
		W	38	21	16	1	34
0312	Polizeibildungseinrichtungen	I	610	588	12	10	602
		W	147	133	11	3	143
0313	Landeskriminalamt	I	626	560	32	34	602
		W	171	130	28	13	158
0314	Polizeidirektionen	I	5 606	5 068	242	296	5 406
		W	1 449	1 096	229	124	1 339
0315	Bereitschaftspolizei	I	734	673	19	42	709
		W	164	128	16	20	151
0319	Landesfeuerwehrschule	I	33	30	1	2	32
		W	7	6	1	-	7
	<b>Einzelplan 03 zusammen</b>	<b>I</b>	<b>9 527</b>	<b>8 216</b>	<b>556</b>	<b>755</b>	<b>9 032</b>
		<b>W</b>	<b>3 143</b>	<b>2 204</b>	<b>510</b>	<b>429</b>	<b>2 820</b>
0401	Thüringer Ministerium für Bildung, Wissenschaft und Kultur	I	289	213	33	43	258
		W	174	114	30	30	151
0403	Staatliche Schulämter	I	272	174	33	65	231
		W	191	121	31	39	163
0406	Grundschulen	I	6 606	2 210	3 401	995	5 214
		W	6 313	2 031	3 315	967	4 956
0407	Regelschulen	I	6 144	2 663	2 113	1 368	4 770
		W	4 806	1 953	1 840	1 013	3 711

Noch: 9. Personal des Landes am 30.6.2010 nach Umfang der Tätigkeit und nach Einzelplänen und Kapiteln des Landeshaushaltes

Epl./ Kap. Nr.	Kapitel/Einzelplan I insgesamt W weiblich	Insgesamt	Vollzeit- beschäftigte	Teilzeit- beschäftigte (ohne ATZ)	Altersteilzeit- beschäftigte	Vollzeit- äquivalente
0408	Förderschulen I W	2 745 2 458	1 149 995	1 311 1 211	285 252	2 196 1 958
0409	Gesamtschulen I W	389 301	185 131	148 125	56 45	316 241
0410	Gymnasien I W	4 542 3 216	2 399 1 547	1 246 994	897 675	3 704 2 568
0413	Berufsbildende Schulen I W	3 607 2 105	1 855 1 081	1 236 753	516 271	2 995 1 754
0414	Staatliche Fachschule für Bau, Wirtschaft und Verkehr I W	72 29	34 14	17 5	21 10	56 23
0417	Thüringenkolleg I W	16 10	9 4	5 5	2 1	14 8
0420	Staatliche Studienseminare I W	28 23	21 16	1 1	6 6	25 20
0422	Thüringer Institut für Lehrerfortbildung Lehrplanentwicklung und Medien I W	56 37	39 25	5 5	12 7	49 32
0424	Sprachgymnasium Schnepfenthal I W	50 33	42 26	6 6	2 1	48 31
0425	Musikgymnasium Weimar I W	36 27	27 19	3 3	6 5	32 23
0426	Sportgymnasium Erfurt I W	107 64	66 37	23 15	18 12	91 54
0427	Sportgymnasium Jena I W	77 42	48 24	12 5	17 13	66 34
0428	Sportgymnasium Oberhof I W	81 56	39 27	30 23	12 6	66 46
0476	Landessternwarte in Tautenburg I W	31 8	24 4	6 4	1 -	28 7
0481	Staatsarchive I W	91 54	71 39	14 10	6 5	84 49
0484	Thür. Landesamt für Denkmalpflege und Archäologie I W	103 55	82 39	13 10	8 6	95 49
	<b>Einzelplan 04 zusammen</b> I W	<b>25 342</b> <b>20 002</b>	<b>11 350</b> <b>8 247</b>	<b>9 656</b> <b>8 391</b>	<b>4 336</b> <b>3 364</b>	<b>20 338</b> <b>15 876</b>
0501	Thüringer Justizministerium I W	115 64	89 42	16 15	10 7	105 56
0504	Gerichte und Staatsanwaltschaften I W	2 845 2 056	2 146 1 412	380 373	319 271	2 588 1 826
0505	Justizvollzugsanstalten I W	1 080 284	1 015 252	30 23	35 9	1 058 275
0507	Gerichte der Arbeitsgerichtsbarkeit I W	106 80	77 51	19 19	10 10	96 70
0508	Gerichte der Verwaltungs- gerichtsbarkeit I W	129 76	109 58	15 14	5 4	123 70
0509	Gerichte der Sozialgerichtsbarkeit I W	176 128	141 94	28 27	7 7	164 116
0510	Thüringer Finanzgericht I W	21 7	18 4	- -	3 3	20 6
0511	Justizprüfungsamt I W	14 10	9 7	1 1	4 2	12 9
	<b>Einzelplan 05 zusammen</b> I W	<b>4 486</b> <b>2 705</b>	<b>3 604</b> <b>1 920</b>	<b>489</b> <b>472</b>	<b>393</b> <b>313</b>	<b>4 164</b> <b>2 428</b>

Noch: 9. Personal des Landes am 30.6.2010 nach Umfang der Tätigkeit und nach Einzelplänen und Kapiteln des Landeshaushaltes

Epl./ Kap. Nr.	Kapitel/Einzelplan I insgesamt W weiblich	Insgesamt	Vollzeit- beschäftigte	Teilzeit- beschäftigte (ohne ATZ)	Altersteilzeit- beschäftigte	Vollzeit- äquivalente
0601	Thüringer Finanzministerium I W	171 108	121 65	28 27	22 16	155 95
0603	Landesfinanzdirektion I W	682 455	471 279	94 90	117 86	605 394
0604	Steuerverwaltung I W	3 241 2 625	1 867 1 359	842 815	532 451	2 810 2 238
0606	Bildungszentrum der Thüringer Steuerverwaltung Gotha I W	66 38	41 23	11 10	14 5	56 32
0618	Landesamt zur Regelung offener Vermögensfragen I W	57 44	41 31	8 8	8 5	50 39
0619	Staatliches Amt zur Regelung offener Vermögensfragen I W	49 44	29 26	11 10	9 8	42 38
0620	Zentraler Fahrdienst Thüringen I W	27 1	21 1	- -	6 -	24 1
	<b>Einzelplan 06 zusammen</b> I W	<b>4 293</b> <b>3 315</b>	<b>2 591</b> <b>1 784</b>	<b>994</b> <b>960</b>	<b>708</b> <b>571</b>	<b>3 741</b> <b>2 837</b>
0701	Thüringer Ministerium für Wirtschaft, Arbeit und Technologie I W	217 120	141 64	42 39	34 17	190 103
0718	Landesamt für Mess- und Eichwesen Thüringen I W	74 33	51 21	3 3	20 9	64 28
	<b>Einzelplan 07 zusammen</b> I W	<b>291</b> <b>153</b>	<b>192</b> <b>85</b>	<b>45</b> <b>42</b>	<b>54</b> <b>26</b>	<b>254</b> <b>131</b>
0801	Thüringer Ministerium für Soziales, Familie und Gesundheit I W	239 163	153 103	37 32	49 28	205 141
0804	Beauftragte für die Gleichstellung von Mann und Frau I W	6 5	5 4	1 1	- -	6 5
0805	Beauftragte für Menschen mit Behinderungen I W	4 -	4 -	- -	- -	4 -
0807	Ausländerbeauftragte I W	4 3	3 2	- -	1 1	4 3
0816	Thüringer Landesbetrieb für Arbeits- schutz und technischen Verbraucherschutz I W	254 161	143 89	16 14	95 58	203 129
0834	Thüringer Landesamt für Lebensmittelsicherheit und Verbraucherschutz I W	328 260	208 159	32 32	88 69	276 218
	<b>Einzelplan 08 zusammen</b> I W	<b>835</b> <b>592</b>	<b>516</b> <b>357</b>	<b>86</b> <b>79</b>	<b>233</b> <b>156</b>	<b>698</b> <b>495</b>
0901	Thüringer Ministerium für Landwirt- schaft, Forsten, Umwelt und Naturschutz I W	393 217	269 131	64 51	60 35	348 187
0905	Allgemeine Bewilligung - Umwelt und Naturschutz - I W	10 7	8 5	2 2	- -	9 6
0908	Landwirtschaftsämter I W	389 249	261 157	39 39	89 53	336 214
0909	Ämter für Landentwicklung und Flurneuordnung I W	282 153	198 88	37 33	47 32	250 129
0914	Thüringer Landesanstalt für Landwirtschaft I W	346 203	239 125	23 23	84 55	298 170

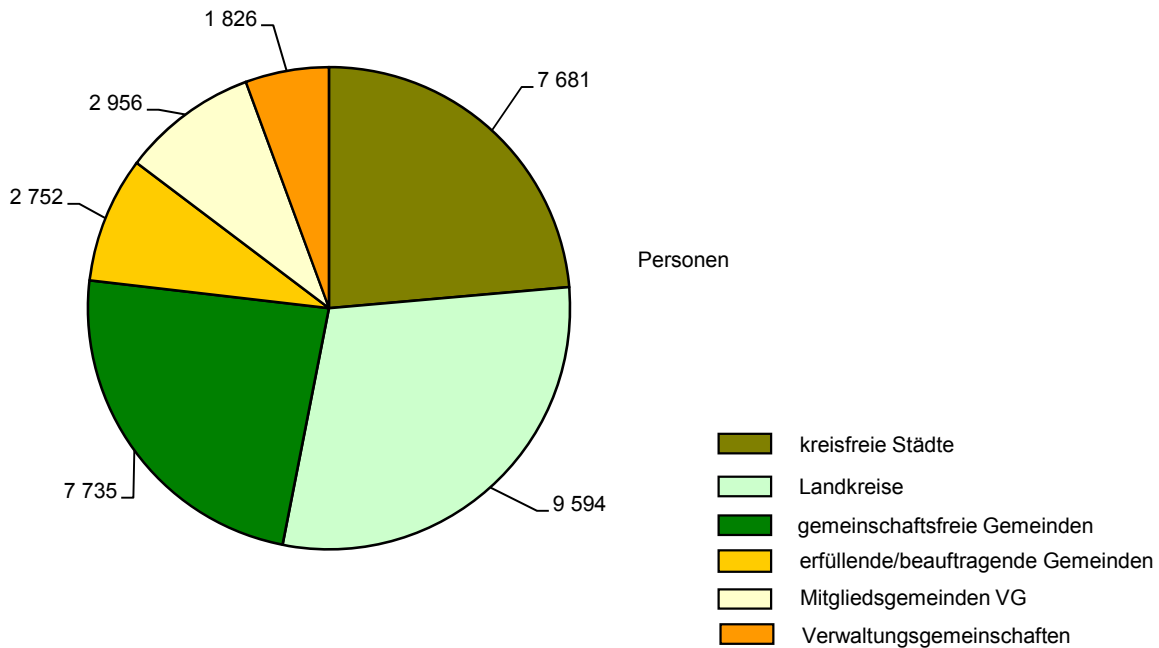
Noch: 9. Personal des Landes am 30.6.2010 nach Umfang der Tätigkeit und nach Einzelplänen und Kapiteln des Landeshaushaltes

Epl./ Kap. Nr.	Kapitel/Einzelplan I insgesamt W weiblich	Insgesamt	Vollzeit- beschäftigte	Teilzeit- beschäftigte (ohne ATZ)	Altersteilzeit- beschäftigte	Vollzeit- äquivalente
0915	Lehr- und Versuchsanstalt für Gartenbau	I 60 W 38	44	10	6	53
0921	Forstämter	I 662 W 217	527	18	117	598
0922	Staatsforst	I 863 W 10	739	1	123	801
0924	Landesanstalt für Wald, Jagd und Fischerei	I 97 W 36	73	7	17	87
0925	Forstliches Bildungszentrum	I 10 W 6	8	-	2	9
0927	Nationalpark Hainich	I 36 W 5	27	4	5	32
0931	Landesanstalt für Umwelt und Geologie	I 462 W 216	288	43	131	387
0933	Thüringer Landesbergamt	I 56 W 24	43	2	11	50
0935	Naturpark und Biosphärenreservate	I 51 W 16	42	4	5	47
	<b>Einzelplan 09 zusammen</b>	<b>I 3 717 W 1 397</b>	<b>2 766</b>	<b>254</b>	<b>697</b>	<b>3 307</b>
1001	Thüringer Ministerium für Bau, Landesentwicklung und Verkehr	I 240 W 138	178	23	39	215
1005	Thüringer Landesamt für Bau und Verkehr	I 630 W 246	466	39	125	557
1006	Untere Straßenbauverwaltung	I 468 W 203	310	35	123	400
1008	Thüringer Landesamt für Vermessung und Geoinformation	I 916 W 439	587	146	183	785
	<b>Einzelplan 10 zusammen</b>	<b>I 2 254 W 1 026</b>	<b>1 541</b>	<b>243</b>	<b>470</b>	<b>1 956</b>
1101	Thüringer Rechnungshof	I 117 W 75	80	14	23	102
1102	Staatliche Rechnungsprüfungsstellen	I 51 W 46	23	3	25	38
	<b>Einzelplan 11 zusammen</b>	<b>I 168 W 121</b>	<b>103</b>	<b>17</b>	<b>48</b>	<b>140</b>
1201	Thüringer Verfassungsgerichtshof	I 5 W 3	5	-	-	5
	<b>Einzelplan 12 zusammen</b>	<b>I 5 W 3</b>	<b>5</b>	<b>-</b>	<b>-</b>	<b>5</b>
	<b>Landesbehörden zusammen</b>	<b>I 51 287 W 32 674</b>	<b>31 167</b>	<b>12 381</b>	<b>7 739</b>	<b>43 972</b>
			<b>16 240</b>	<b>10 951</b>	<b>5 483</b>	<b>26 914</b>

Noch: 9. Personal des Landes am 30.6.2010 nach Umfang der Tätigkeit und nach Einzelplänen und Kapiteln des Landeshaushaltes

Epl./ Kap. Nr.	Kapitel/Einzelplan I insgesamt W weiblich	Insgesamt	Vollzeit- beschäftigte	Teilzeit- beschäftigte (ohne ATZ)	Altersteilzeit- beschäftigte	Vollzeit- äquivalente
0469	Thüringer Hochschulen gemeinsam	I 7 407 W 3 321	4 818	2 134	455	6 294
0475	Materialforschungs- und Prüfanstalt an der Bauhaus Universität Weimar	I 94 W 29	71	10	13	84
	<b>Einzelplan 04 zusammen</b>	<b>I 7 501 W 3 350</b>	<b>4 889</b>	<b>2 144</b>	<b>468</b>	<b>6 378</b>
0606	Wirtschaftsbetrieb des Bildungs- zentrums der Steuerverwaltung	I 21 W 18	8	9	4	17
	<b>Einzelplan 06 zusammen</b>	<b>I 21 W 18</b>	<b>8</b>	<b>9</b>	<b>4</b>	<b>17</b>
1704	Allgemeine Landesvermögens- verwaltung	I 86 W 42	67	8	11	78
1716	Thüringer Landesrechenzentrum	I 117 W 40	87	4	26	103
	<b>Einzelplan 17 zusammen</b>	<b>I 203 W 82</b>	<b>154</b>	<b>12</b>	<b>37</b>	<b>181</b>
	<b>Einrichtungen und Unternehmen</b>	<b>I 7 725 W 3 450</b>	<b>5 051</b>	<b>2 165</b>	<b>509</b>	<b>6 576</b>
0450	Klinikum der Friedrich-Schiller- Universität Jena	I 5 018 W 3 692	3 278	1 354	386	4 382
	<b>Einzelplan 04 zusammen</b>	<b>I 5 018 W 3 692</b>	<b>3 278</b>	<b>1 354</b>	<b>386</b>	<b>4 382</b>
	<b>Krankenhäuser</b>	<b>I 5 018 W 3 692</b>	<b>3 278</b>	<b>1 354</b>	<b>386</b>	<b>4 382</b>
	<b>Land insgesamt</b>	<b>I 64 030 W 39 816</b>	<b>39 496</b>	<b>15 900</b>	<b>8 634</b>	<b>54 930</b>
			<b>20 291</b>	<b>13 368</b>	<b>6 157</b>	<b>32 855</b>

#### 4. Personal der Gemeinden und Gemeindeverbände am 30.6.2010 nach Körperschaftsgruppen



Thüringer Landesamt für Statistik

#### 10. Personal der Gemeinden und Gemeindeverbände am 30.6.2010 nach Umfang der Tätigkeit, Körperschaftsgruppen und Verwaltungsformen

Körperschaftsgruppe Verwaltungsform		Beschäftigte insgesamt	Vollzeit- beschäftigte	Teilzeit- beschäftigte (ohne ATZ)	Altersteilzeit- beschäftigte	Vollzeit- äquivalente
I insgesamt	W weiblich					
<b>Kreisfreie Städte</b>	I	<b>7 681</b>	<b>4 554</b>	<b>2 105</b>	<b>1 022</b>	<b>6 746</b>
	W	<b>4 904</b>	<b>2 361</b>	<b>1 824</b>	<b>719</b>	<b>4 169</b>
<b>Kreisangehörige Gemeinden</b>						
gemeinschaftsfreie Gemeinden	I	7 735	4 125	2 643	967	6 569
	W	5 010	2 017	2 354	639	4 068
erfüllende/beauftragende Gemeinden	I	2 752	1 486	885	381	2 336
	W	1 850	810	785	255	1 522
Mitgliedsgemeinden VG	I	2 956	1 272	1 504	180	2 439
	W	1 714	433	1 169	112	1 317
<b>Zusammen</b>	I	<b>13 443</b>	<b>6 883</b>	<b>5 032</b>	<b>1 528</b>	<b>11 344</b>
	W	<b>8 574</b>	<b>3 260</b>	<b>4 308</b>	<b>1 006</b>	<b>6 907</b>
<b>Verwaltungsgemeinschaften</b>	I	<b>1 826</b>	<b>785</b>	<b>806</b>	<b>235</b>	<b>1 491</b>
	W	<b>1 472</b>	<b>520</b>	<b>753</b>	<b>199</b>	<b>1 168</b>
<b>Landkreise</b>	I	<b>9 594</b>	<b>5 441</b>	<b>2 791</b>	<b>1 362</b>	<b>8 234</b>
	W	<b>6 630</b>	<b>3 365</b>	<b>2 350</b>	<b>915</b>	<b>5 569</b>
<b>Gemeinden und Gemeindeverbände insgesamt</b>	I	<b>32 544</b>	<b>17 663</b>	<b>10 734</b>	<b>4 147</b>	<b>27 815</b>
	W	<b>21 580</b>	<b>9 506</b>	<b>9 235</b>	<b>2 839</b>	<b>17 814</b>

**11. Personal der Gemeinden und Gemeindeverbände am 30.6.2010 nach Umfang der Tätigkeit,**

Lfd. Nr.	Körperschaftsgruppe ----- Gemeindegrößenklasse von ... bis unter ... Einwohner	Beschäftigte insgesamt	Vollzeitbeschäftigte			
			zusammen	Beamte	Arbeitnehmer	darunter mit Zeitvertrag

**Insgesamt**

<b>Kreisfreie Städte</b>						
1	unter 50 000	1 160	762	105	657	7
2	50 000 - 100 000	2 336	1 099	252	847	23
3	100 000 - 200 000	1 995	1 374	190	1 184	29
4	200 000 - 500 000	4 011	2 700	497	2 203	17
<b>5</b>	<b>Zusammen</b>	<b>9 502</b>	<b>5 935</b>	<b>1 044</b>	<b>4 891</b>	<b>76</b>
<b>Kreisangehörige Gemeinden</b>						
6	unter 1 000	1 533	648	-	648	118
7	1 000 - 3 000	2 335	1 101	53	1 048	98
8	3 000 - 5 000	2 175	1 035	83	952	66
9	5 000 - 10 000	1 831	941	81	860	36
10	10 000 - 20 000	1 826	1 018	76	942	55
11	20 000 - 50 000	4 289	2 531	288	2 243	152
<b>12</b>	<b>Zusammen</b>	<b>13 989</b>	<b>7 274</b>	<b>581</b>	<b>6 693</b>	<b>525</b>
<b>13</b>	<b>Verwaltungsgemeinschaften</b>	<b>1 826</b>	<b>785</b>	<b>131</b>	<b>654</b>	<b>23</b>
<b>14</b>	<b>Landkreise</b>	<b>9 887</b>	<b>5 600</b>	<b>916</b>	<b>4 684</b>	<b>254</b>
<b>15</b>	<b>Gemeinden und Gemeindeverbände insgesamt</b>	<b>35 204</b>	<b>19 594</b>	<b>2 672</b>	<b>16 922</b>	<b>878</b>

**darunter Sonderrechnungen  
(mit kaufmännischem Rechnungswesen)**

<b>Einrichtungen und Unternehmen</b>						
16	kreisfreie Städte	1 821	1 381	10	1 371	224
17	kreisangehörige Gemeinden	546	391	1	390	19
18	Verwaltungsgemeinschaften	-	-	-	-	-
19	Landkreise	293	159	3	156	13
<b>20</b>	<b>Zusammen</b>	<b>2 660</b>	<b>1 931</b>	<b>14</b>	<b>1 917</b>	<b>256</b>



## Dienstverhältnis, Gemeindegrößenklassen und Beschäftigungsbereichen

Teilzeitbeschäftigte (ohne ATZ)			Altersteilzeitbeschäftigte			Lfd. Nr.
zusammen	Beamte	Arbeit- nehmer	zusammen	Beamte	Arbeit- nehmer	

### Insgesamt

219	17	202	179	3	176	1
833	17	816	404	5	399	2
401	3	398	220	2	218	3
884	31	853	427	31	396	4
<b>2 337</b>	<b>68</b>	<b>2 269</b>	<b>1 230</b>	<b>41</b>	<b>1 189</b>	<b>5</b>
811	-	811	74	-	74	6
996	4	992	238	1	237	7
909	1	908	231	5	226	8
663	5	658	227	3	224	9
608	5	603	200	9	191	10
1 149	18	1 131	609	19	590	11
<b>5 136</b>	<b>33</b>	<b>5 103</b>	<b>1 579</b>	<b>37</b>	<b>1 542</b>	<b>12</b>
<b>806</b>	<b>11</b>	<b>795</b>	<b>235</b>	<b>5</b>	<b>230</b>	<b>13</b>
<b>2 900</b>	<b>121</b>	<b>2 779</b>	<b>1 387</b>	<b>136</b>	<b>1 251</b>	<b>14</b>
<b>11 179</b>	<b>233</b>	<b>10 946</b>	<b>4 431</b>	<b>219</b>	<b>4 212</b>	<b>15</b>

### darunter Sonderrechnungen (mit kaufmännischem Rechnungswesen)

232	2	230	208	-	208	16
104	-	104	51	-	51	17
-	-	-	-	-	-	18
109	1	108	25	1	24	19
<b>445</b>	<b>3</b>	<b>442</b>	<b>284</b>	<b>1</b>	<b>283</b>	<b>20</b>

## 12. Personal des Landes und der Gemeinden und Gemeindeverbände

Lfd. Nr.	Altersgruppe von ... bis unter ... Jahren  I insgesamt W weiblich	Land			
		zusammen	Kernhaushalt	Sonderrechnungen	
1	unter 21	I	564	338	226
		W	309	153	156
2	21 - 23	I	579	376	203
		W	302	155	147
3	23 - 25	I	718	433	285
		W	419	230	189
4	25 - 27	I	1 252	631	621
		W	763	409	354
5	27 - 29	I	1 597	687	910
		W	867	404	463
6	29 - 31	I	1 615	738	877
		W	878	444	434
7	31 - 33	I	1 722	936	786
		W	890	503	387
8	33 - 35	I	1 829	1 222	607
		W	1 008	682	326
9	35 - 37	I	1 875	1 296	579
		W	1 122	796	326
10	37 - 39	I	2 243	1 706	537
		W	1 300	1 016	284
11	39 - 41	I	2 764	2 198	566
		W	1 687	1 352	335
12	41 - 43	I	3 263	2 621	642
		W	2 099	1 715	384
13	43 - 45	I	3 974	3 375	599
		W	2 654	2 299	355
14	45 - 47	I	4 476	3 880	596
		W	2 886	2 532	354
15	47 - 49	I	4 787	4 161	626
		W	3 036	2 666	370
16	49 - 51	I	4 574	3 985	589
		W	2 824	2 498	326
17	51 - 53	I	4 445	3 913	532
		W	2 842	2 527	315
18	53 - 55	I	4 620	4 068	552
		W	3 050	2 736	314
19	55 - 57	I	4 790	4 197	593
		W	3 166	2 821	345
20	57 - 59	I	4 590	4 035	555
		W	2 950	2 627	323
21	59 - 61	I	4 069	3 516	553
		W	2 627	2 307	320
22	61 - 63	I	2 515	2 110	405
		W	1 594	1 381	213
23	63 und mehr	I	1 169	865	304
		W	543	421	122
24	<b>Insgesamt</b>	<b>I</b>	<b>64 030</b>	<b>51 287</b>	<b>12 743</b>
		<b>W</b>	<b>39 816</b>	<b>32 674</b>	<b>7 142</b>

am 30.6.2010 nach Beschäftigungsbereichen und nach Altersgruppen

Einrichtungen in öffentlich-rechtlicher Rechtsform unter Landesaufsicht	Gemeinden und Gemeindeverbände			Lfd. Nr.
	zusammen	Kernhaushalt	Sonderrechnungen	
13	511	464	47	
6	342	325	17	1
11	609	561	48	
9	444	426	18	2
20	672	622	50	
12	480	463	17	3
16	708	639	69	
13	482	445	37	4
17	742	681	61	
15	473	444	29	5
17	801	731	70	
13	515	483	32	6
27	769	695	74	
12	481	445	36	7
25	680	626	54	
18	418	391	27	8
18	692	612	80	
10	412	381	31	9
24	935	837	98	
12	595	554	41	10
36	1 125	1 016	109	
19	706	662	44	11
43	1 466	1 333	133	
27	1 000	950	50	12
31	1 770	1 617	153	
13	1 200	1 138	62	13
49	2 217	2 054	163	
20	1 537	1 466	71	14
60	2 603	2 428	175	
28	1 759	1 690	69	15
47	2 748	2 547	201	
22	1 784	1 715	69	16
40	2 727	2 549	178	
19	1 826	1 747	79	17
62	2 869	2 674	195	
38	1 907	1 829	78	18
46	3 023	2 846	177	
20	1 925	1 859	66	19
50	2 912	2 717	195	
25	1 791	1 707	84	20
45	2 499	2 338	161	
19	1 484	1 422	62	21
37	1 466	1 347	119	
15	778	730	48	22
23	660	610	50	
10	325	308	17	23
<b>757</b>	<b>35 204</b>	<b>32 544</b>	<b>2 660</b>	
<b>395</b>	<b>22 664</b>	<b>21 580</b>	<b>1 084</b>	<b>24</b>

13. Personal des Landes am 30.6.2010

Lfd. Nr.	Altersgruppe von ... bis unter ... Jahren I insgesamt W weiblich		Beschäftigte			Vollzeit	
			insgesamt	Beamte und Richter	Arbeitnehmer	zusammen	Beamte und Richter
1	unter 21	I	564	210	354	547	210
		W	309	110	199	297	110
2	21 - 23	I	579	275	304	532	275
		W	302	102	200	265	102
3	23 - 25	I	718	304	414	567	302
		W	419	152	267	305	150
4	25 - 27	I	1 252	496	756	829	489
		W	763	307	456	491	300
5	27 - 29	I	1 597	486	1 111	1 025	472
		W	867	259	608	537	245
6	29 - 31	I	1 615	512	1 103	1 088	464
		W	878	271	607	533	225
7	31 - 33	I	1 722	730	992	1 214	628
		W	890	360	530	522	260
8	33 - 35	I	1 829	1 010	819	1 248	774
		W	1 008	544	464	527	314
9	35 - 37	I	1 875	1 041	834	1 207	732
		W	1 122	606	516	527	309
10	37 - 39	I	2 243	1 309	934	1 438	964
		W	1 300	696	604	604	373
11	39 - 41	I	2 764	1 572	1 192	1 889	1 219
		W	1 687	865	822	898	528
12	41 - 43	I	3 263	1 800	1 463	2 304	1 476
		W	2 099	1 088	1 011	1 240	780
13	43 - 45	I	3 974	2 348	1 626	2 881	1 917
		W	2 654	1 492	1 162	1 669	1 090
14	45 - 47	I	4 476	2 696	1 780	3 352	2 287
		W	2 886	1 646	1 240	1 896	1 272
15	47 - 49	I	4 787	2 802	1 985	3 631	2 435
		W	3 036	1 648	1 388	2 009	1 303
16	49 - 51	I	4 574	2 592	1 982	3 423	2 262
		W	2 824	1 444	1 380	1 833	1 150
17	51 - 53	I	4 445	2 375	2 070	3 227	2 080
		W	2 842	1 297	1 545	1 765	1 037
18	53 - 55	I	4 620	2 327	2 293	3 282	2 025
		W	3 050	1 343	1 707	1 845	1 070
19	55 - 57	I	4 790	2 221	2 569	2 256	1 419
		W	3 166	1 279	1 887	1 154	679
20	57 - 59	I	4 590	1 816	2 774	1 510	919
		W	2 950	939	2 011	642	325
21	59 - 61	I	4 069	1 111	2 958	1 059	510
		W	2 627	544	2 083	403	143
22	61 - 63	I	2 515	541	1 974	569	214
		W	1 594	258	1 336	202	49
23	63 und mehr	I	1 169	351	818	418	162
		W	543	145	398	127	35
24	Insgesamt	I	64 030	30 925	33 105	39 496	24 235
		W	39 816	17 395	22 421	20 291	11 849

**nach Umfang der Tätigkeit, Dienstverhältnis und nach Altersgruppen**

beschäftigte	Teilzeitbeschäftigte (ohne ATZ)			Altersteilzeitbeschäftigte			Lfd. Nr.
	Arbeitnehmer	zusammen	Beamte und Richter	Arbeitnehmer	zusammen	Beamte und Richter	
337	17	-	17	-	-	-	-
187	12	-	12	-	-	-	1
257	47	-	47	-	-	-	-
163	37	-	37	-	-	-	2
265	151	2	149	-	-	-	-
155	114	2	112	-	-	-	3
340	423	7	416	-	-	-	-
191	272	7	265	-	-	-	4
553	572	14	558	-	-	-	-
292	330	14	316	-	-	-	5
624	527	48	479	-	-	-	-
308	345	46	299	-	-	-	6
586	508	102	406	-	-	-	-
262	368	100	268	-	-	-	7
474	581	236	345	-	-	-	-
213	481	230	251	-	-	-	8
475	668	309	359	-	-	-	-
218	595	297	298	-	-	-	9
474	805	345	460	-	-	-	-
231	696	323	373	-	-	-	10
670	875	353	522	-	-	-	-
370	789	337	452	-	-	-	11
828	959	324	635	-	-	-	-
460	859	308	551	-	-	-	12
964	1 093	431	662	-	-	-	-
579	985	402	583	-	-	-	13
1 065	1 124	409	715	-	-	-	-
624	990	374	616	-	-	-	14
1 196	1 156	367	789	-	-	-	-
706	1 027	345	682	-	-	-	15
1 161	1 151	330	821	-	-	-	-
683	991	294	697	-	-	-	16
1 147	1 218	295	923	-	-	-	-
728	1 077	260	817	-	-	-	17
1 257	1 338	302	1 036	-	-	-	-
775	1 205	273	932	-	-	-	18
837	1 125	113	1 012	1 409	689	720	-
475	977	96	881	1 035	504	531	19
591	740	38	702	2 340	859	1 481	-
317	624	36	588	1 684	578	1 106	20
549	518	14	504	2 492	587	1 905	-
260	406	11	395	1 818	390	1 428	21
355	201	1	200	1 745	326	1 419	-
153	137	1	136	1 255	208	1 047	22
256	103	1	102	648	188	460	-
92	51	1	50	365	109	256	23
<b>15 261</b>	<b>15 900</b>	<b>4 041</b>	<b>11 859</b>	<b>8 634</b>	<b>2 649</b>	<b>5 985</b>	-
<b>8 442</b>	<b>13 368</b>	<b>3 757</b>	<b>9 611</b>	<b>6 157</b>	<b>1 789</b>	<b>4 368</b>	<b>24</b>

**14. Personal der Gemeinden und Gemeindeverbände am 30.6.2010**

Lfd. Nr.	Altersgruppe von ... bis unter ... Jahren I insgesamt W weiblich		Beschäftigte			Vollzeit	
			insgesamt	Beamte	Arbeitnehmer	zusammen	Beamte
1	unter 21	I	511	30	481	480	30
		W	342	19	323	319	19
2	21 - 23	I	609	57	552	489	57
		W	444	42	402	340	42
3	23 - 25	I	672	59	613	455	58
		W	480	36	444	289	35
4	25 - 27	I	708	66	642	456	64
		W	482	29	453	272	27
5	27 - 29	I	742	83	659	481	78
		W	473	31	442	259	27
6	29 - 31	I	801	88	713	482	80
		W	515	30	485	250	22
7	31 - 33	I	769	98	671	476	87
		W	481	30	451	228	20
8	33 - 35	I	680	94	586	393	81
		W	418	31	387	162	19
9	35 - 37	I	692	104	588	424	85
		W	412	43	369	179	24
10	37 - 39	I	935	109	826	512	85
		W	595	43	552	219	21
11	39 - 41	I	1 125	122	1 003	662	93
		W	706	60	646	302	32
12	41 - 43	I	1 466	144	1 322	872	128
		W	1 000	51	949	457	35
13	43 - 45	I	1 770	160	1 610	1 086	144
		W	1 200	57	1 143	595	42
14	45 - 47	I	2 217	176	2 041	1 387	162
		W	1 537	78	1 459	790	64
15	47 - 49	I	2 603	243	2 360	1 676	227
		W	1 759	109	1 650	937	95
16	49 - 51	I	2 748	227	2 521	1 780	216
		W	1 784	100	1 684	963	90
17	51 - 53	I	2 727	233	2 494	1 749	220
		W	1 826	106	1 720	981	94
18	53 - 55	I	2 869	217	2 652	1 825	207
		W	1 907	100	1 807	997	93
19	55 - 57	I	3 023	237	2 786	1 481	198
		W	1 925	108	1 817	712	82
20	57 - 59	I	2 912	232	2 680	1 105	162
		W	1 791	103	1 688	474	59
21	59 - 61	I	2 499	176	2 323	733	111
		W	1 484	72	1 412	280	31
22	61 - 63	I	1 466	102	1 364	392	58
		W	778	40	738	119	17
23	63 und mehr	I	660	67	593	198	41
		W	325	26	299	49	10
24	Insgesamt	I	<b>35 204</b>	<b>3 124</b>	<b>32 080</b>	<b>19 594</b>	<b>2 672</b>
		W	<b>22 664</b>	<b>1 344</b>	<b>21 320</b>	<b>10 173</b>	<b>1 000</b>

**nach Umfang der Tätigkeit, Dienstverhältnis und nach Altersgruppen**

beschäftigte	Teilzeitbeschäftigte (ohne ATZ)			Altersteilzeitbeschäftigte			Lfd. Nr.
	Arbeitnehmer	zusammen	Beamte	Arbeitnehmer	zusammen	Beamte	
450	31	-	31	-	-	-	
300	23	-	23	-	-	-	1
432	120	-	120	-	-	-	
298	104	-	104	-	-	-	2
397	217	1	216	-	-	-	
254	191	1	190	-	-	-	3
392	252	2	250	-	-	-	
245	210	2	208	-	-	-	4
403	261	5	256	-	-	-	
232	214	4	210	-	-	-	5
402	319	8	311	-	-	-	
228	265	8	257	-	-	-	6
389	293	11	282	-	-	-	
208	253	10	243	-	-	-	7
312	287	13	274	-	-	-	
143	256	12	244	-	-	-	8
339	268	19	249	-	-	-	
155	233	19	214	-	-	-	9
427	423	24	399	-	-	-	
198	376	22	354	-	-	-	10
569	463	29	434	-	-	-	
270	404	28	376	-	-	-	11
744	594	16	578	-	-	-	
422	543	16	527	-	-	-	12
942	684	16	668	-	-	-	
553	605	15	590	-	-	-	13
1 225	830	14	816	-	-	-	
726	747	14	733	-	-	-	14
1 449	927	16	911	-	-	-	
842	822	14	808	-	-	-	15
1 564	968	11	957	-	-	-	
873	821	10	811	-	-	-	16
1 529	978	13	965	-	-	-	
887	845	12	833	-	-	-	17
1 618	1 044	10	1 034	-	-	-	
904	910	7	903	-	-	-	18
1 283	878	8	870	664	31	633	
630	730	5	725	483	21	462	19
943	619	8	611	1 188	62	1 126	
415	480	6	474	837	38	799	20
622	458	6	452	1 308	59	1 249	
249	332	3	329	872	38	834	21
334	202	3	199	872	41	831	
102	139	3	136	520	20	500	22
157	63	-	63	399	26	373	
39	38	-	38	238	16	222	23
<b>16 922</b>	<b>11 179</b>	<b>233</b>	<b>10 946</b>	<b>4 431</b>	<b>219</b>	<b>4 212</b>	
<b>9 173</b>	<b>9 541</b>	<b>211</b>	<b>9 330</b>	<b>2 950</b>	<b>133</b>	<b>2 817</b>	<b>24</b>

**15. Personal der Gemeinden und Gemeindeverbände <sup>1)</sup> am 30.6.2010  
nach Umfang der Tätigkeit und nach Verwaltungsformen**

Gebietsstand: 31.12.2010

AGS	Land - kreisfreie Stadt Landkreis - gemeinschaftsfreie Gemeinde Verwaltungsgemeinschaft - erfüllende Gemeinde	Beschäftigte		Vollzeit- äquivalente	
		insgesamt	davon		
			Vollzeit		Teilzeit
<b>1600000</b>	<b>Thüringen</b>	<b>32 544</b>	<b>17 663</b>	<b>14 881</b>	<b>27 815</b>
16051000	Erfurt, Stadt	3 396	2 184	1 212	3 021
16052000	Gera, Stadt	1 252	447	805	1 078
16053000	Jena, Stadt	1 136	697	439	990
16054000	Suhl, Stadt	595	371	224	511
16055000	Weimar, Stadt	855	568	287	750
16056000	Eisenach, Stadt	447	287	160	395
<b>16061000</b>	<b>Landkreis Eichsfeld</b>	<b>1 661</b>	<b>788</b>	<b>873</b>	<b>1 356</b>
1606100	Landratsamt Eichsfeld	816	349	467	661
16061045	Heilbad Heiligenstadt, Stadt	163	103	60	144
16061115	Leinefelde-Worbis, Stadt	118	75	43	101
1606101	VG Lindenberg/Eichsfeld	64	35	29	55
16061901	Verwaltung Lindenberg/Eichsfeld	24	15	9	21
16061003	Berlingerode	12	1	11	9
16061015	Brehme	9	3	6	8
16061026	Ecklingerode	1	-	1	0
16061031	Ferna	1	1	-	1
16061052	Hundeshagen	2	2	-	2
16061094	Tastungen	-	-	-	-
16061103	Wehnde	-	-	-	-
16061114	Teistungen	15	13	2	14
1606103	VG Dingelstädt	72	31	41	58
16061903	Verwaltung Dingelstädt	25	7	18	18
16061025	Dingelstädt, Stadt	41	18	23	34
16061046	Helmsdorf	1	1	-	1
16061054	Kallmerode	1	1	-	1
16061055	Kefferhausen	1	1	-	1
16061061	Kreuzebra	1	1	-	1
16061087	Silberhausen	2	2	-	2
1606104	VG Eichsfelder Kessel	35	13	22	26
16061904	Verwaltung Eichsfelder Kessel	23	7	16	15
16061022	Deuna	2	2	-	2
16061038	Gerterode	1	1	-	1
16061043	Hausen	1	1	-	1
16061059	Kleinbartloff	3	-	3	2
16061074	Niederorschel	5	2	3	4
16061099	Vollenborn	-	-	-	-
1606105	VG Eichsfeld-Südharz	102	54	48	81
16061905	Verwaltung Eichsfeld-Südharz	30	13	17	23
16061011	Bockelnhagen	7	3	4	5
16061051	Holungen	5	4	1	5
16061053	Jützenbach	2	1	1	2
16061088	Silkerode	7	4	3	6
16061092	Steinrode	3	3	-	3
16061093	Stöckey	4	4	-	4
16061104	Weißborn-Lüderode	7	5	2	6
16061112	Zwinge	7	4	3	6
16061116	Am Ohmberg	30	13	17	22

1) nur Kernhaushalt (BB 21)



Noch: 15. Personal der Gemeinden und Gemeindeverbände <sup>1)</sup> am 30.6.2010 nach Umfang der Tätigkeit und nach Verwaltungsformen

Gebietsstand: 31.12.2010

AGS	Land - kreisfreie Stadt Landkreis - gemeinschaftsfreie Gemeinde Verwaltungsgemeinschaft - erfüllende Gemeinde	Beschäftigte		Vollzeit- äquivalente	
		insgesamt	davon		
			Vollzeit		Teilzeit
Noch: Landkreis Eichsfeld					
1606106	VG Eichsfeld-Wipperaue	46	16	30	35
16061906	Verwaltung Eichsfeld-Wipperaue	27	6	21	20
16061017	Breitenworbis	8	3	5	6
16061019	Buhla	2	2	-	2
16061037	Gernrode	2	1	1	2
16061044	Haynrode	2	2	-	2
16061058	Kirchworbis	5	2	3	3
1606108	VG Hanstein-Rusteberg	47	28	19	40
16061908	Verwaltung Hanstein-Rusteberg	21	10	11	17
16061001	Arenshausen	1	1	-	1
16061014	Bornhagen	3	1	2	3
16061021	Burgwalde	1	1	-	1
16061032	Freienhagen	1	1	-	1
16061033	Fretterode	-	-	-	-
16061036	Gerbershausen	2	1	1	2
16061048	Hohengandern	1	1	-	1
16061057	Kirchgandern	11	8	3	10
16061066	Lindewerra	-	-	-	-
16061069	Marth	1	1	-	1
16061078	Rohrberg	1	1	-	1
16061082	Rustenfelde	1	-	1	0
16061083	Schachtebich	3	2	1	3
16061102	Wahlhausen	-	-	-	-
1606109	VG Leinetal	61	26	35	46
16061909	Verwaltung Leinetal	34	20	14	28
16061012	Bodenrode-Westhausen	-	-	-	-
16061034	Geisleden	2	2	-	2
16061039	Glasehausen	-	-	-	-
16061047	Heuthen	8	1	7	5
16061049	Hohes Kreuz	4	2	2	3
16061076	Reinholterode	6	-	6	4
16061089	Steinbach	4	-	4	3
16061107	Wingerode	3	1	2	2
1606112	VG Uder	53	20	33	43
16061912	Verwaltung Uder	21	6	15	18
16061002	Asbach-Sickenberg	1	-	1	1
16061007	Birkenfelde	1	-	1	1
16061024	Dietzenrode/Vatterode	-	-	-	-
16061028	Eichstruth	-	-	-	-
16061065	Lenterode	1	1	-	1
16061067	Lutter	6	6	-	6
16061068	Mackenrode	1	1	-	1
16061077	Röhrig	-	-	-	-
16061084	Schönhagen	-	-	-	-
16061091	Steinheuterode	2	1	1	2
16061096	Thalwenden	-	-	-	-
16061097	Uder	7	3	4	6
16061111	Wüstheuterode	13	2	11	9

1) nur Kernhaushalt (BB 21)

Noch: 15. Personal der Gemeinden und Gemeindeverbände <sup>1)</sup> am 30.6.2010 nach Umfang der Tätigkeit und nach Verwaltungsformen

Gebietsstand: 31.12.2010

AGS	Land - kreisfreie Stadt Landkreis - gemeinschaftsfreie Gemeinde Verwaltungsgemeinschaft - erfüllende Gemeinde	Beschäftigte		Vollzeit- äquivalente	
		insgesamt	davon		
			Vollzeit		Teilzeit
Noch: Landkreis Eichsfeld					
1606113	VG Westerwald-Oberreichsfeld	39	19	20	33
16061913	Verwaltung Westerwald-Oberreichsfeld	16	8	8	13
16061018	Büttstedt	2	2	-	2
16061027	Effelder	11	4	7	10
16061041	Großbartloff	2	1	1	1
16061063	Küllstedt	3	2	1	3
16061101	Wachstedt	5	2	3	3
1606114	VG Ershausen/Geismar	45	19	26	34
16061914	Verwaltung Ershausen/Geismar	18	5	13	12
16061004	Bernterode (b.Heiligenstadt)	1	-	1	1
16061023	Dieterode	-	-	-	-
16061035	Geismar	2	2	-	2
16061056	Kella	4	3	1	3
16061062	Krombach	-	-	-	-
16061075	Pfaffschwende	6	3	3	5
16061085	Schwobfeld	-	-	-	-
16061086	Sickerode	-	-	-	-
16061098	Volkerode	1	-	1	0
16061105	Wiesenfeld	-	-	-	-
16061113	Schimberg	13	6	7	11
<b>16062000</b>	<b>Landkreis Nordhausen</b>	<b>1 226</b>	<b>805</b>	<b>421</b>	<b>1 076</b>
1606200	Landratsamt Nordhausen	444	318	126	396
16062005	Ellrich, Stadt	31	29	2	30
16062041	Nordhausen, Stadt	421	321	100	382
16062049	Sollstedt	35	11	24	26
16062062	Hohenstein	24	16	8	21
16062063	Werther	38	20	18	32
1606204	VG Hainleite	59	19	40	48
16062904	Verwaltung Hainleite	36	7	29	28
16062010	Großlohra	6	2	4	6
16062014	Hainrode/Hainleite	1	1	-	1
16062026	Kleinfurra	3	2	1	3
16062039	Nohra	4	4	-	4
16062058	Wipperdorf	6	2	4	5
16062059	Wolkramshausen	3	1	2	2
1606206	VG Hohnstein/Südharz	45	22	23	37
16062906	Verwaltung Hohnstein/Südharz	22	12	10	19
16062004	Buchholz	1	-	1	1
16062016	Harzungen	-	-	-	-
16062018	Herrmannsacker	4	1	3	3
16062022	Ilfeld	1	-	1	1
16062036	Neustadt/Harz	5	2	3	4
16062038	Niedersachswerfen	12	7	5	11
1606252	EG Bleicherode	42	12	30	33
16062002	Bleicherode, Stadt	33	8	25	26
16062006	Etzelsrode	-	-	-	-
16062007	Friedrichsthal	-	-	-	-
16062024	Kehmstedt	3	-	3	2

1) nur Kernhaushalt (BB 21)

Noch: 15. Personal der Gemeinden und Gemeindeverbände <sup>1)</sup> am 30.6.2010 nach Umfang der Tätigkeit und nach Verwaltungsformen

Gebietsstand: 31.12.2010

AGS	Land - kreisfreie Stadt Landkreis - gemeinschaftsfreie Gemeinde Verwaltungsgemeinschaft - erfüllende Gemeinde	Beschäftigte		Vollzeit- äquivalente	
		insgesamt	davon		
			Vollzeit		Teilzeit
Noch: Landkreis Nordhausen					
16062025	Kleinbodungen	5	4	1	4
16062029	Kraja	1	-	1	1
16062033	Lipprechterode	-	-	-	-
16062037	Niedergebra	-	-	-	-
1606253	EG Heringen/Helme	87	37	50	71
16062064	Heringen/Helme, Stadt	69	30	39	56
16062008	Görsbach	13	6	7	11
16062054	Urbach	5	1	4	3
<b>16063000</b>	<b>Landkreis Wartburgkreis</b>	<b>1 922</b>	<b>1 038</b>	<b>884</b>	<b>1 638</b>
1606300	Landratsamt Wartburgkreis	713	508	205	637
16063002	Bad Liebenstein, Stadt	75	31	44	61
16063018	Dorndorf	30	20	10	27
16063054	Merkers-Kieselbach	39	5	34	32
16063072	Stadtlengsfeld, Stadt	13	6	7	11
16063076	Treffurt, Stadt	49	14	35	38
16063078	Unterbreizbach	41	13	28	33
16063092	Wutha-Farnroda	77	28	49	63
16063094	Moorgrund	35	9	26	29
16063097	Gerstungen	28	6	22	22
16063098	Hörselberg-Hainich	27	18	9	23
1606301	VG Barchfeld	43	26	17	35
16063901	Verwaltung Barchfeld	12	10	2	11
16063004	Barchfeld	18	9	9	14
16063041	Immelborn	13	7	6	10
1606303	VG Berka/Werra	53	26	27	44
16063903	Verwaltung Berka/Werra	25	12	13	20
16063007	Berka/Werra, Stadt	10	7	3	9
16063014	Dankmarshausen	9	2	7	7
16063017	Dippach	8	4	4	7
16063036	Großensee	1	1	-	1
1606304	VG Dermbach	56	21	35	44
16063904	Verwaltung Dermbach	20	5	15	15
16063009	Brunnhartshausen	1	1	-	1
16063015	Dermbach	11	7	4	9
16063059	Neidhartshausen	3	1	2	2
16063062	Oechsen	2	1	1	2
16063081	Urnshausen	5	2	3	4
16063084	Weilar	9	2	7	7
16063086	Wiesenthal	4	1	3	3
16063093	Zella/Rhön	1	1	-	1
1606306	VG Mihla	34	17	17	30
16063906	Verwaltung Mihla	16	6	10	13
16063006	Berka v. d. Hainich	2	2	-	2
16063008	Bischofroda	3	3	-	3
16063019	Ebenshausen	1	-	1	1
16063028	Frankenroda	1	-	1	1
16063037	Hallungen	2	1	1	2
16063049	Lauterbach	1	1	-	1

1) nur Kernhaushalt (BB 21)

Noch: 15. Personal der Gemeinden und Gemeindeverbände <sup>1)</sup> am 30.6.2010 nach Umfang der Tätigkeit und nach Verwaltungsformen

Gebietsstand: 31.12.2010

AGS	Land - kreisfreie Stadt Landkreis - gemeinschaftsfreie Gemeinde Verwaltungsgemeinschaft - erfüllende Gemeinde	Beschäftigte		Vollzeit- äquivalente	
		insgesamt	davon		
			Vollzeit		Teilzeit
Noch: Landkreis Wartburgkreis					
16063055	Mihla	5	4	1	5
16063058	Nazza	3	-	3	3
1606308	VG Oberes Feldatal	46	8	38	35
16063908	Verwaltung Oberes Feldatal	16	4	12	12
16063001	Andenhausen	1	1	-	1
16063016	Diedorf/Rhön	7	-	7	5
16063023	Empfertshausen	1	1	-	1
16063026	Fischbach/Rhön	1	1	-	1
16063043	Kaltenlengsfeld	3	-	3	2
16063044	Kaltenordheim, Stadt	16	1	15	11
16063045	Klings	1	-	1	1
1606310	VG Vacha	73	21	52	58
16063910	Verwaltung Vacha	17	3	14	14
16063053	Martinroda	1	-	1	1
16063082	Vacha, Stadt	41	14	27	34
16063083	Völkershausen	12	4	8	9
16063087	Wölferbütt	2	-	2	2
1606311	VG Creuzburg	52	30	22	46
16063911	Verwaltung Creuzburg	19	10	9	16
16063013	Creuzburg, Stadt	12	9	3	11
16063039	Ifta	4	3	1	4
16063046	Krauthausen	17	8	9	14
1606350	EG Schweina	53	27	26	45
16063069	Schweina	43	23	20	36
16063073	Steinbach	10	4	6	8
1606351	EG Bad Salzungen	154	113	41	139
16063003	Bad Salzungen, Stadt	144	106	38	130
16063051	Leimbach	10	7	3	9
1606354	EG Tiefenort	50	22	28	42
16063075	Tiefenort	43	20	23	37
16063029	Frauensee	7	2	5	5
1606355	EG Marksuhl	50	12	38	39
16063052	Marksuhl	40	9	31	32
16063024	Ettenhausen a.d.Suhl	3	1	2	2
16063089	Wolfsburg-Unkeroda	7	2	5	5
1606356	EG Geisa	37	14	23	26
16063032	Geisa, Stadt	30	13	17	22
16063011	Buttlar	2	-	2	1
16063033	Gerstengrund	-	-	-	-
16063068	Schleid	5	1	4	3
1606357	EG Ruhla	94	43	51	80
16063066	Ruhla, Stadt	74	34	40	64
16063071	Seebach	20	9	11	16
<b>16064000</b>	<b>Landkreis Unstrut-Hainich-Kreis</b>	<b>1 618</b>	<b>677</b>	<b>941</b>	<b>1 358</b>
1606400	Landratsamt Unstrut-Hainich-Kreis	726	170	556	585
16064003	Bad Langensalza, Stadt	165	110	55	147
16064014	Dünwald	13	5	8	10
16064024	Heyerode	15	8	7	12

1) nur Kernhaushalt (BB 21)

Noch: 15. Personal der Gemeinden und Gemeindeverbände <sup>1)</sup> am 30.6.2010 nach Umfang der Tätigkeit und nach Verwaltungsformen

Gebietsstand: 31.12.2010

AGS	Land - kreisfreie Stadt Landkreis - gemeinschaftsfreie Gemeinde Verwaltungsgemeinschaft - erfüllende Gemeinde	Beschäftigte		Vollzeit- äquivalente	
		insgesamt	davon		
			Vollzeit		Teilzeit
Noch: Landkreis Unstrut-Hainich-Kreis					
16064046	Mühlhausen/Thüringen, Stadt	295	228	67	269
16064066	Weinbergen	16	14	2	15
16064069	Katharinenberg	12	6	6	10
16064071	Unstruttal	15	11	4	14
16064072	Menteroda	16	9	7	13
16064073	Anrode	25	16	9	22
1606401	VG Bad Tennstedt	66	10	56	55
16064901	Verwaltung Bad Tennstedt	27	2	25	24
16064004	Bad Tennstedt, Stadt	8	6	2	7
16064005	Ballhausen	2	1	1	2
16064007	Blankenburg	1	-	1	1
16064009	Bruchstedt	3	-	3	2
16064021	Haussömmern	1	-	1	1
16064027	Hornsömmern	2	-	2	2
16064033	Kirchheilingen	8	-	8	6
16064036	Klettstedt	2	-	2	2
16064038	Kutzleben	3	1	2	3
16064045	Mittelsömmern	2	-	2	2
16064061	Sundhausen	2	-	2	2
16064062	Tottleben	1	-	1	1
16064064	Urleben	4	-	4	3
1606404	VG Hildebrandshausen/Lengenfeld u.St.	39	14	25	31
16064904	unterm Stein	10	3	7	8
16064025	Hildebrandshausen	1	1	-	1
16064042	Lengenfeld unterm Stein	4	3	1	4
16064055	Rodeberg	24	7	17	18
1606406	VG Unstrut-Hainich	89	40	49	72
16064906	Verwaltung Unstrut-Hainich	19	13	6	17
16064001	Altengottern	11	3	8	7
16064017	Flarchheim	3	2	1	3
16064018	Großengottern	27	9	18	22
16064023	Heroldshausen	1	-	1	1
16064047	Mülverstedt	8	5	3	7
16064058	Schönstedt	15	4	11	12
16064065	Weberstedt	5	4	1	5
1606408	VG Vogtei	41	10	31	30
16064908	Verwaltung Vogtei	16	3	13	10
16064032	Kammerforst	2	1	1	2
16064039	Langula	3	2	1	3
16064049	Niederdoria	3	3	-	3
16064051	Oberdoria	15	1	14	11
16064053	Oppershausen	2	-	2	1
1606409	VG Schlotheim	55	20	35	48
16064909	Verwaltung Schlotheim	25	8	17	22
16064008	Bothenheilingen	1	1	-	1
16064029	Issersheilingen	-	-	-	-
16064035	Kleinwelsbach	-	-	-	-
16064037	Körner	6	4	2	5
16064043	Marolterode	1	-	1	1

1) nur Kernhaushalt (BB 21)

Noch: 15. Personal der Gemeinden und Gemeindeverbände <sup>1)</sup> am 30.6.2010 nach Umfang der Tätigkeit und nach Verwaltungsformen

Gebietsstand: 31.12.2010

AGS	Land - kreisfreie Stadt Landkreis - gemeinschaftsfreie Gemeinde Verwaltungsgemeinschaft - erfüllende Gemeinde	Beschäftigte		Vollzeit- äquivalente	
		insgesamt	davon		
			Vollzeit		Teilzeit
Noch: Landkreis Unstrut-Hainich-Kreis					
16064048	Neunheilingen	1	-	1	1
16064052	Obermehler	8	3	5	7
16064057	Schlotheim, Stadt	13	4	9	12
1606451	EG Herbsleben	30	6	24	23
16064022	Herbsleben	22	5	17	17
16064019	Großvargula	8	1	7	6
<b>16065000</b>	<b>Landkreis Kyffhäuserkreis</b>	<b>1 260</b>	<b>640</b>	<b>620</b>	<b>1 054</b>
1606500	Landratsamt Kyffhäuserkreis	529	350	179	462
16065002	Artern/Unstrut, Stadt	32	27	5	30
16065003	Bad Frankenhausen/Kyffh., Stadt	95	28	67	77
16065032	Helbedündorf	16	5	11	11
16065061	Roßleben, Stadt	42	10	32	36
16065067	Sondershausen, Stadt	221	94	127	181
1606501	VG An der Schmücke	44	16	28	31
16065901	Verwaltung An der Schmücke	28	11	17	19
16065011	Bretleben	2	-	2	1
16065016	Etzleben	1	-	1	1
16065022	Gorsleben	1	-	1	1
16065031	Hauteroda	2	-	2	1
16065033	Heldrungen, Stadt	4	2	2	3
16065034	Hemleben	-	-	-	-
16065052	Oberheldrungen	2	1	1	2
16065054	Oldisleben	4	2	2	3
1606502	VG Greußen	119	27	92	92
16065902	Verwaltung Greußen	26	7	19	21
16065012	Clingen, Stadt	3	1	2	3
16065023	Greußen, Stadt	41	5	36	30
16065048	Niederbösa	1	1	-	1
16065074	Topfstedt	3	1	2	2
16065075	Trebra	1	1	-	1
16065077	Wasserthaleben	4	3	1	4
16065079	Westgreußen	4	4	-	4
16065084	Großenehrich	36	4	32	26
1606505	VG Kyffhäuser	38	28	10	35
16065905	Verwaltung Kyffhäuser	14	12	2	14
16065004	Badra	4	3	1	3
16065006	Bendeleben	5	5	-	5
16065021	Göllingen	1	-	1	1
16065027	Günserode	-	-	-	-
16065029	Hachelbich	2	1	1	2
16065051	Oberbösa	5	1	4	4
16065062	Rottleben	1	1	-	1
16065066	Seega	1	1	-	1
16065068	Steinthaleben	5	4	1	5
1606506	VG Mittelzentrum Artern	56	18	38	45
16065900	Verwaltung Mittelzentrum Artern	16	8	8	12
16065008	Borxleben	1	-	1	1
16065019	Gehofen	3	1	2	3

1) nur Kernhaushalt (BB 21)

Noch: 15. Personal der Gemeinden und Gemeindeverbände <sup>1)</sup> am 30.6.2010 nach Umfang der Tätigkeit und nach Verwaltungsformen

Gebietsstand: 31.12.2010

AGS	Land - kreisfreie Stadt Landkreis - gemeinschaftsfreie Gemeinde Verwaltungsgemeinschaft - erfüllende Gemeinde	Beschäftigte		Vollzeit- äquivalente	
		insgesamt	davon		
			Vollzeit		Teilzeit
Noch: Landkreis Kyffhäuserkreis					
16065035	Heygendorf	5	1	4	4
16065039	Ichstedt	5	2	3	4
16065042	Kalbsrieth	2	-	2	2
16065046	Mönchpiffel-Nikolausrieth	3	2	1	3
16065047	Nausitz	1	-	1	1
16065056	Reinsdorf	6	-	6	5
16065057	Ringleben	9	1	8	7
16065076	Voigtstedt	5	3	2	4
1606552	EG Ebeleben	41	17	24	31
16065014	Ebeleben, Stadt	28	14	14	22
16065001	Abtsbessingen	7	1	6	5
16065005	Bellstedt	-	-	-	-
16065018	Freienbessingen	3	2	1	3
16065038	Holzsußra	1	-	1	0
16065058	Rockstedt	2	-	2	2
16065072	Thüringenhausen	-	-	-	-
16065082	Wolferschwenda	-	-	-	-
1606554	EG Wiehe	27	20	7	25
16065081	Wiehe, Stadt	26	19	7	24
16065013	Donndorf	1	1	-	1
<b>16066000</b>	<b>Landkreis Schmalkalden-Meiningen</b>	<b>1 734</b>	<b>985</b>	<b>749</b>	<b>1 474</b>
1606600	Landratsamt Schmalkalden-Meiningen	566	355	211	492
16066006	Benshausen	31	16	15	26
16066014	Brotterode, Kurort, Stadt	21	15	6	18
16066023	Floh-Seligenthal	67	19	48	52
16066047	Oberhof, Stadt	37	33	4	35
16066063	Schmalkalden, Kurort, Stadt	198	115	83	170
16066064	Schwallungen	33	10	23	24
16066069	Steinbach-Hallenberg, Kurort, Stadt	53	26	27	44
16066074	Trusetal	34	19	15	28
16066092	Zella-Mehlis, Stadt	107	75	32	98
16066093	Rhönblick	12	7	5	11
16066094	Grabfeld	42	19	23	34
1606602	VG Dolmar	48	13	35	38
16066902	Verwaltung Dolmar	28	11	17	22
16066015	Christes	1	1	-	1
16066016	Dillstädt	5	-	5	3
16066038	Kühndorf	8	-	8	7
16066058	Rohr	5	-	5	4
16066065	Schwarza	-	-	-	-
16066079	Utendorf	1	1	-	1
1606604	VG Haselgrund	72	33	39	59
16066904	Verwaltung Haselgrund	16	13	3	15
16066001	Altersbach	1	1	-	1
16066008	Bermbach	6	4	2	5
16066051	Oberschönau, Kurort	13	-	13	9
16066062	Rotterode	6	2	4	6
16066067	Springstille	7	4	3	6

1) nur Kernhaushalt (BB 21)

Noch: 15. Personal der Gemeinden und Gemeindeverbände <sup>1)</sup> am 30.6.2010 nach Umfang der Tätigkeit und nach Verwaltungsformen

Gebietsstand: 31.12.2010

AGS	Land - kreisfreie Stadt Landkreis - gemeinschaftsfreie Gemeinde Verwaltungsgemeinschaft - erfüllende Gemeinde	Beschäftigte		Vollzeit- äquivalente	
		insgesamt	davon		
			Vollzeit		Teilzeit
Noch: Landkreis Schmalkalden-Meiningen					
16066077	Unterschönau	3	1	2	2
16066082	Viernau	20	8	12	15
1606605	VG Hohe Rhön	39	24	15	33
16066905	Verwaltung Hohe Rhön	21	14	7	18
16066002	Aschenhausen	-	-	-	-
16066012	Birx	-	-	-	-
16066019	Erbenhausen	2	2	-	2
16066024	Frankenheim/Rhön	7	3	4	6
16066035	Kaltensundheim	2	1	1	2
16066036	Kaltenwestheim	2	1	1	2
16066043	Melpers	-	-	-	-
16066048	Oberkatz	3	2	1	3
16066052	Oberweid	2	1	1	2
16066078	Unterweid	-	-	-	-
1606608	VG Salzbrücke	43	26	17	36
16066908	Verwaltung Salzbrücke	13	10	3	12
16066003	Bauerbach	6	4	2	5
16066005	Belrieth	1	1	-	1
16066017	Einhausen	3	-	3	2
16066018	Ellingshausen	1	1	-	1
16066039	Leutersdorf	1	-	1	1
16066045	Neubrunn	6	4	2	5
16066049	Obermaßfeld-Grimmenthal	2	2	-	2
16066057	Ritschenhausen	1	1	-	1
16066081	Vachdorf	8	2	6	6
16066088	Wölfershausen	1	1	-	1
1606613	VG Wasungen-Amt Sand	103	27	76	78
16066913	Verwaltung Wasungen-Amt Sand	33	6	27	24
16066025	Friedelshausen	2	1	1	2
16066033	Hümpfershausen	2	-	2	2
16066041	Mehmels	2	-	2	1
16066044	Metzels	7	1	6	5
16066053	Oepfershausen	4	-	4	3
16066075	Unterkatz	4	1	3	4
16066083	Wahns	5	1	4	3
16066084	Wallbach	1	1	-	1
16066085	Walldorf	28	7	21	20
16066086	Wasungen, Stadt	15	9	6	13
1606650	EG Meiningen	170	112	58	147
16066042	Meiningen, Stadt	143	100	43	124
16066028	Henneberg	8	4	4	7
16066056	Rippershausen	3	1	2	2
16066071	Stepfershausen	2	-	2	2
16066073	Sülzfeld	4	2	2	3
16066076	Untermaßfeld	10	5	5	9
1606651	EG Breitung/Werra	58	41	17	51
16066013	Breitungen/Werra	43	34	9	39
16066022	Fambach	12	5	7	9

1) nur Kernhaushalt (BB 21)



Noch: 15. Personal der Gemeinden und Gemeindeverbände <sup>1)</sup> am 30.6.2010 nach Umfang der Tätigkeit und nach Verwaltungsformen

Gebietsstand: 31.12.2010

AGS	Land - kreisfreie Stadt Landkreis - gemeinschaftsfreie Gemeinde Verwaltungsgemeinschaft - erfüllende Gemeinde	Beschäftigte		Vollzeit- äquivalente	
		insgesamt	davon		
			Vollzeit		Teilzeit
Noch: Landkreis Schmalkalden-Meiningen					
16066059	Rosa	1	-	1	1
16066061	Roßdorf	2	2	-	2
<b>16067000</b>	<b>Landkreis Gotha</b>	<b>1 912</b>	<b>1 191</b>	<b>721</b>	<b>1 678</b>
1606700	Landratsamt Gotha	619	451	168	555
16067019	Friedrichroda, Stadt	35	23	12	31
16067029	Gotha, Stadt	596	342	254	516
16067064	Tabarz/Thür. Wald	20	9	11	17
16067065	Tambach-Dietharz/Thür. Wald, Stadt	29	16	13	24
16067072	Waltershausen, Stadt	87	55	32	78
16067083	Leinatal	40	15	25	34
16067084	Emsetal	12	11	1	12
16067086	Drei Gleichen	35	26	9	32
16067087	Nesse-Apfelstädt	54	21	33	45
1606701	VG Apfelstädttaue	45	23	22	40
16067901	Verwaltung Apfelstädttaue	18	3	15	15
16067013	Emleben	4	2	2	4
16067025	Georgenthal/Thür. Wald	11	10	1	11
16067036	Herrenhof	10	7	3	9
16067039	Hohenkirchen	1	-	1	1
16067054	Petriroda	1	1	-	1
1606703	VG Hörsel	35	23	12	33
16067903	Verwaltung Hörsel	13	11	2	12
16067002	Aspach	1	1	-	1
16067012	Ebenheim	-	-	-	-
16067023	Fröttstädt	2	2	-	2
16067038	Hörselgau	2	2	-	2
16067042	Laucha	1	1	-	1
16067045	Mechterstädt	8	3	5	8
16067046	Metebach	1	1	-	1
16067066	Teutleben	6	1	5	5
16067069	Trügleben	1	1	-	1
16067077	Weingarten	-	-	-	-
1606706	VG Mittleres Nesselal	82	33	49	66
16067906	Verwaltung Mittleres Nesselal	25	13	12	21
16067003	Ballstädt	6	1	5	4
16067005	Brüheim	1	1	-	1
16067006	Buflieben	7	4	3	6
16067021	Friedrichswerth	2	-	2	1
16067027	Goldbach	13	-	13	10
16067035	Haina	-	-	-	-
16067037	Hochheim	2	1	1	1
16067056	Remstädt	1	1	-	1
16067063	Sonneborn	11	6	5	9
16067074	Wangenheim	2	-	2	2
16067075	Warza	8	5	3	7
16067078	Westhausen	4	1	3	3

1) nur Kernhaushalt (BB 21)

Noch: 15. Personal der Gemeinden und Gemeindeverbände <sup>1)</sup> am 30.6.2010 nach Umfang der Tätigkeit und nach Verwaltungsformen

Gebietsstand: 31.12.2010

AGS	Land - kreisfreie Stadt Landkreis - gemeinschaftsfreie Gemeinde Verwaltungsgemeinschaft - erfüllende Gemeinde	Beschäftigte		Vollzeit- äquivalente	
		insgesamt	davon		
			Vollzeit		Teilzeit
Noch: Landkreis Gotha					
1606707	VG Nesseaue	32	16	16	27
16067907	Verwaltung Nesseaue	16	11	5	14
16067004	Bienstädt	1	1	-	1
16067016	Eschenbergen	-	-	-	-
16067022	Friemar	2	-	2	2
16067047	Molschleben	7	1	6	6
16067052	Nottleben	1	1	-	1
16067055	Pferdingsleben	2	-	2	1
16067068	Tröchtelborn	1	-	1	1
16067071	Tüttleben	1	1	-	1
16067082	Zimmernsupra	1	1	-	1
1606712	VG Fahner Höhe	55	38	17	51
16067912	Verwaltung Fahner Höhe	24	15	9	21
16067009	Dachwig	3	3	-	3
16067011	Döllstädt	9	8	1	9
16067026	Gierstädt	8	3	5	7
16067033	Großfahner	7	5	2	7
16067067	Tonna	4	4	-	4
1606750	EG Ohrdruf	84	54	30	74
16067053	Ohrdruf, Stadt	43	34	9	39
16067008	Crawinkel	14	3	11	10
16067032	Gräfenhain	8	7	1	8
16067044	Luisenthal	8	6	2	8
16067081	Wölfis	11	4	7	9
1606751	EG Günthersleben-Wechmar	52	35	17	45
16067085	Günthersleben-Wechmar	42	32	10	38
16067059	Schwabhausen	10	3	7	7
<b>16068000</b>	<b>Landkreis Sömmerda</b>	<b>1 334</b>	<b>683</b>	<b>651</b>	<b>1 110</b>
1606800	Landratsamt Sömmerda	503	286	217	419
16068051	Sömmerda, Stadt	280	139	141	230
16068058	Weißensee, Stadt	56	14	42	45
1606801	VG Buttstädt	65	21	44	53
16068901	Verwaltung Buttstädt	24	15	9	21
16068006	Buttstädt, Stadt	15	1	14	12
16068008	Ellersleben	1	-	1	1
16068011	Eßleben-Teutleben	3	1	2	2
16068016	Großbrennbach	7	1	6	5
16068023	Guthmannshausen	2	1	1	2
16068024	Hardisleben	8	2	6	7
16068031	Kleinbrennbach	1	-	1	1
16068035	Mannstedt	-	-	-	-
16068038	Olbersleben	2	-	2	2
16068046	Rudersdorf	2	-	2	2
1606802	VG Gera-Aue	59	40	19	50
16068902	Verwaltung Gera-Aue	20	15	5	18
16068002	Andisleben	2	2	-	2
16068014	Gebese, Stadt	17	11	6	14

1) nur Kernhaushalt (BB 21)

Noch: 15. Personal der Gemeinden und Gemeindeverbände <sup>1)</sup> am 30.6.2010 nach Umfang der Tätigkeit und nach Verwaltungsformen

Gebietsstand: 31.12.2010

AGS	Land - kreisfreie Stadt Landkreis - gemeinschaftsfreie Gemeinde Verwaltungsgemeinschaft - erfüllende Gemeinde	Beschäftigte		Vollzeit- äquivalente	
		insgesamt	davon		
			Vollzeit		Teilzeit
Noch: Landkreis Sömmerda					
16068045	Ringleben	1	1	-	1
16068057	Walschleben	19	11	8	15
1606805	VG Kindelbrück	37	20	17	30
16068905	Verwaltung Kindelbrück	24	13	11	20
16068004	Bilzingsleben	2	-	2	1
16068005	Büchel	-	-	-	-
16068012	Frömmstedt	1	-	1	1
16068015	Griefstedt	1	-	1	1
16068022	Günstedt	1	1	-	1
16068027	Hernschwende	1	-	1	1
16068028	Kannawurf	1	1	-	1
16068029	Kindelbrück, Stadt	6	5	1	6
16068043	Riethgen	-	-	-	-
1606806	VG Kölleda	122	44	78	100
16068906	Verwaltung Kölleda	38	14	24	31
16068003	Beichlingen	2	1	1	2
16068018	Großmonra	7	1	6	5
16068019	Großneuhausen	7	2	5	6
16068033	Kleinneuhausen	1	1	-	1
16068034	Kölleda, Stadt	53	16	37	43
16068041	Ostramondra	5	2	3	4
16068042	Rastenbergl, Stadt	8	6	2	7
16068047	Schillingstedt	1	1	-	1
1606809	VG Straußfurt	61	36	25	53
16068909	Verwaltung Straußfurt	24	17	7	21
16068013	Gangloffsömmern	11	3	8	8
16068025	Haßleben	7	6	1	7
16068026	Henschleben	1	1	-	1
16068044	Riethnordhausen	6	6	-	6
16068049	Schwerstedt	2	1	1	2
16068053	Straußfurt	4	1	3	3
16068059	Werningshausen	4	-	4	3
16068062	Wundersleben	2	1	1	2
1606810	VG Gramme-Aue	64	38	26	57
16068910	Verwaltung Gramme-Aue	15	10	5	14
16068001	Alperstedt	8	6	2	8
16068017	Großmölsen	5	1	4	4
16068021	Großrudstedt	16	10	6	14
16068032	Kleinmölsen	1	1	-	1
16068037	Nöda	8	3	5	7
16068039	Ollendorf	3	1	2	3
16068055	Udestedt	8	6	2	7
1606811	VG An der Marke	50	23	27	39
16068911	Verwaltung An der Marke	14	8	6	12
16068007	Eckstedt	2	-	2	1
16068036	Markvippach	6	2	4	4
16068048	Schloßvippach	10	4	6	7
16068052	Sprötau	8	4	4	6
16068056	Vogelsberg	10	5	5	8

1) nur Kernhaushalt (BB 21)

Noch: 15. Personal der Gemeinden und Gemeindeverbände <sup>1)</sup> am 30.6.2010 nach Umfang der Tätigkeit und nach Verwaltungsformen

Gebietsstand: 31.12.2010

AGS	Land - kreisfreie Stadt Landkreis - gemeinschaftsfreie Gemeinde Verwaltungsgemeinschaft - erfüllende Gemeinde	Beschäftigte		Vollzeit- äquivalente	
		insgesamt	davon		
			Vollzeit		Teilzeit
Noch: Landkreis Sömmerda					
1606850	EG Elxleben	37	22	15	33
16068009	Elxleben	35	20	15	31
16068061	Witterda	2	2	-	2
<b>16069000</b>	<b>Landkreis Hildburghausen</b>	<b>1 020</b>	<b>594</b>	<b>426</b>	<b>894</b>
1606900	Landratsamt Hildburghausen	374	274	100	342
16069014	Gleichamberg	29	18	11	26
16069024	Hildburghausen, Stadt	130	92	38	122
16069039	Sachsenbrunn	27	9	18	21
16069042	Schleusegrund	27	12	15	23
16069043	Schleusingen, Stadt	31	14	17	25
16069048	St.Kilian	28	11	17	23
16069049	Straufhain	21	10	11	16
16069051	Themar, Stadt	44	24	20	41
16069053	Veilsdorf	38	17	21	32
16069059	Nahetal-Waldau	27	4	23	19
16069061	Masserberg	19	11	8	17
1606902	VG Feldstein	47	19	28	38
16069900	Verwaltung Feldstein	19	5	14	15
16069001	Ahlstädt	-	-	-	-
16069003	Beinerstadt	-	-	-	-
16069004	Bischofrod	1	-	1	1
16069008	Dingsleben	1	-	1	1
16069009	Ehrenberg	1	-	1	1
16069011	Eichenberg	2	2	-	2
16069016	Grimmelshausen	-	-	-	-
16069017	Grub	1	-	1	1
16069021	Henfstädt	1	-	1	1
16069025	Kloster Veßra	-	-	-	-
16069026	Lengfeld	4	3	1	4
16069028	Marisfeld	1	1	-	1
16069035	Oberstadt	8	2	6	6
16069037	Reurieth	2	2	-	2
16069044	Schmeheim	2	2	-	2
16069047	St.Bernhard	4	2	2	3
1606903	VG Gleichberge	48	16	32	36
16069903	Verwaltung Gleichberge	10	6	4	8
16069018	Haina	12	1	11	8
16069031	Mendhausen	2	1	1	2
16069032	Milz	10	2	8	8
16069038	Römhild, Stadt	13	6	7	10
16069055	Westenfeld	1	-	1	1
1606904	VG Heldburger Unterland	48	14	34	38
16069904	Verwaltung Heldburger Unterland	14	3	11	11
16069002	Bad Colberg-Heldburg, Stadt	26	6	20	20
16069015	Gompertshausen	1	1	-	1
16069019	Hellingen	3	2	1	3
16069041	Schlechtsart	-	-	-	-

1) nur Kernhaushalt (BB 21)

Noch: 15. Personal der Gemeinden und Gemeindeverbände <sup>1)</sup> am 30.6.2010 nach Umfang der Tätigkeit und nach Verwaltungsformen

Gebietsstand: 31.12.2010

AGS	Land - kreisfreie Stadt Landkreis - gemeinschaftsfreie Gemeinde Verwaltungsgemeinschaft - erfüllende Gemeinde	Beschäftigte		Vollzeit- äquivalente	
		insgesamt	davon		
			Vollzeit		Teilzeit
Noch: Landkreis Hildburghausen					
16069046	Schweickershausen	-	-	-	-
16069052	Ummerstadt, Stadt	2	-	2	1
16069056	Westhausen	2	2	-	2
1606950	EG Eisfeld	36	16	20	32
16069012	Eisfeld, Stadt	35	15	20	31
16069005	Bockstadt	1	1	-	1
1606951	EG Auengrund	46	33	13	42
16069058	Auengrund	45	32	13	41
16069006	Brünn/Thüringen	1	1	-	1
<b>16070000</b>	<b>Landkreis Ilm-Kreis</b>	<b>1 674</b>	<b>884</b>	<b>790</b>	<b>1 401</b>
1607000	Landratsamt Ilm-Kreis	593	366	227	499
16070028	Ichtershausen	58	47	11	54
16070029	Ilmenau, Stadt	241	124	117	199
16070032	Langewiesen, Stadt	44	16	28	35
16070048	Stadtilm, Stadt	33	24	9	31
16070055	Wolfsberg	33	12	21	28
16070056	Ilmtal	50	16	34	40
1607002	VG Geratal	53	24	29	47
16070902	Verwaltung Geratal	36	11	25	31
16070003	Angelroda	-	-	-	-
16070011	Elgersburg	-	-	-	-
16070019	Geraberg	16	13	3	15
16070034	Martinroda	1	-	1	1
16070037	Neusiß	-	-	-	-
1607003	VG Großbreitenbach	32	7	25	26
16070903	Verwaltung Großbreitenbach	20	1	19	16
16070002	Altenfeld	4	-	4	3
16070005	Böhlen	-	-	-	-
16070016	Friedersdorf	-	-	-	-
16070022	Gillersdorf	-	-	-	-
16070025	Großbreitenbach, Stadt	8	6	2	7
16070052	Wildenspring	-	-	-	-
1607006	VG Langer Berg	74	28	46	58
16070906	Verwaltung Langer Berg	28	11	17	21
16070018	Gehren, Stadt	32	13	19	26
16070027	Herschdorf	1	1	-	1
16070035	Möhrenbach	5	-	5	4
16070038	Neustadt am Rennsteig	2	2	-	2
16070042	Pennewitz	6	1	5	4
1607007	VG Oberes Geratal	89	25	64	70
16070907	Verwaltung Oberes Geratal	24	15	9	21
16070014	Frankenhain	5	-	5	4
16070017	Gehlberg	2	-	2	2
16070021	Geschwenda	19	4	15	13
16070023	Gossel	1	-	1	1
16070024	Gräfenroda	23	5	18	17
16070033	Liebenstein	1	-	1	1
16070043	Plaue, Stadt	14	1	13	11

1) nur Kernhaushalt (BB 21)

Noch: 15. Personal der Gemeinden und Gemeindeverbände <sup>1)</sup> am 30.6.2010 nach Umfang der Tätigkeit und nach Verwaltungsformen

Gebietsstand: 31.12.2010

AGS	Land - kreisfreie Stadt Landkreis - gemeinschaftsfreie Gemeinde Verwaltungsgemeinschaft - erfüllende Gemeinde	Beschäftigte		Vollzeit- äquivalente	
		insgesamt	davon		
			Vollzeit		Teilzeit
Noch: Landkreis Ilm-Kreis					
1607008	VG Rennsteig	32	12	20	27
1607098	Verwaltung Rennsteig	22	5	17	18
16070015	Frauenwald	3	2	1	3
16070046	Schmiedefeld am Rennsteig	4	2	2	3
16070049	Stützerbach	3	3	-	3
1607009	VG Riechheimer Berg	69	19	50	54
16070909	Verwaltung Riechheimer Berg	52	11	41	40
16070001	Alkersleben	2	-	2	1
16070006	Bösleben-Wüllersleben	3	2	1	3
16070008	Dornheim	1	1	-	1
16070012	Elleben	1	1	-	1
16070013	Elxleben	2	-	2	1
16070031	Kirchheim	2	1	1	2
16070041	Osthausen-Wülfershausen	4	1	3	3
16070044	Rockhausen	1	1	-	1
16070054	Witzleben	1	1	-	1
1607050	EG Arnstadt	273	164	109	234
16070004	Arnstadt, Stadt	228	144	84	196
16070051	Wachsenburggemeinde	22	14	8	19
16070053	Wipfratal	23	6	17	19
<b>16071000</b>	<b>Landkreis Weimarer Land</b>	<b>1 344</b>	<b>794</b>	<b>550</b>	<b>1 129</b>
1607100	Landratsamt Weimarer Land	490	364	126	420
16071001	Apolda, Stadt	389	144	245	303
16071003	Bad Berka, Stadt	61	45	16	55
16071008	Blankenhain, Stadt	34	21	13	28
16071099	Saaleplatte	29	15	14	24
1607102	VG Berlstedt	46	22	24	40
16071902	Verwaltung Berlstedt	28	9	19	23
16071005	Ballstedt	1	1	-	1
16071007	Berlstedt	7	5	2	6
16071017	Ettersburg	1	1	-	1
16071047	Krautheim	1	1	-	1
16071061	Neumark, Stadt	1	1	-	1
16071076	Ramsla	1	1	-	1
16071085	Schwerstedt	1	1	-	1
16071092	Vippachedelhausen	5	2	3	5
1607103	VG Buttstedt	21	11	10	17
16071903	Verwaltung Buttstedt	13	7	6	11
16071011	Buttstedt, Stadt	4	2	2	3
16071023	Großobringen	2	-	2	2
16071028	Heichelheim	-	-	-	-
16071039	Kleinobringen	-	-	-	-
16071051	Leuthenthal	-	-	-	-
16071081	Rohrbach	-	-	-	-
16071082	Sachsenhausen	1	1	-	1
16071097	Wohlsborn	1	1	-	1

1) nur Kernhaushalt (BB 21)

Noch: 15. Personal der Gemeinden und Gemeindeverbände <sup>1)</sup> am 30.6.2010 nach Umfang der Tätigkeit und nach Verwaltungsformen

Gebietsstand: 31.12.2010

AGS	Land - kreisfreie Stadt Landkreis - gemeinschaftsfreie Gemeinde Verwaltungsgemeinschaft - erfüllende Gemeinde	Beschäftigte		Vollzeit- äquivalente	
		insgesamt	davon		
			Vollzeit		Teilzeit
Noch: Landkreis Weimarer Land					
1607104	VG Ilmtal-Weinstraße	27	20	7	26
16071904	Verwaltung Ilmtal-Weinstraße	14	12	2	13
16071048	Kromsdorf	2	2	-	2
16071052	Liebstedt	1	1	-	1
16071054	Mattstedt	1	1	-	1
16071062	Niederreißen	-	-	-	-
16071063	Niederroßla	2	-	2	2
16071066	Nirmsdorf	-	-	-	-
16071068	Oberreißen	-	-	-	-
16071072	Oßmannstedt	5	2	3	5
16071074	Pfiffelbach	1	1	-	1
16071096	Willersted	1	1	-	1
1607107	VG Kranichfeld	44	26	18	39
16071907	Verwaltung Kranichfeld	18	14	4	16
16071032	Hohenfelden	-	-	-	-
16071043	Klettbach	11	6	5	10
16071046	Kranichfeld, Stadt	8	5	3	7
16071059	Nauendorf	-	-	-	-
16071079	Rittersdorf	-	-	-	-
16071087	Tonndorf	7	1	6	5
1607108	VG Mellingen	71	34	37	60
16071908	Verwaltung Mellingen	17	12	5	15
16071009	Buchfart	-	-	-	-
16071013	Döbritschen	-	-	-	-
16071019	Frankendorf	-	-	-	-
16071025	Großschwabhausen	16	6	10	14
16071027	Hammerstedt	1	-	1	1
16071031	Hetschburg	2	-	2	2
16071037	Kapellendorf	4	-	4	3
16071038	Kiliansroda	-	-	-	-
16071042	Kleinschwabhausen	4	-	4	3
16071049	Lehnstedt	6	3	3	5
16071053	Magdala, Stadt	3	3	-	3
16071055	Mechelroda	4	2	2	3
16071056	Mellingen	6	3	3	5
16071071	Oettern	-	-	-	-
16071089	Umpferstedt	8	5	3	7
16071093	Vollersroda	-	-	-	-
16071095	Wiegendorf	-	-	-	-
1607112	VG Grammetal	60	42	18	53
16071912	Verwaltung Grammetal	19	12	7	16
16071006	Bechstädtstraß	-	-	-	-
16071012	Daasdorf a. Berge	-	-	-	-
16071034	Hopfgarten	7	5	2	6
16071036	Isseroda	5	-	5	4
16071057	Mönchenholzhausen	14	11	3	13
16071065	Niederzimmern	10	9	1	10
16071067	Nohra	4	4	-	4

1) nur Kernhaushalt (BB 21)

Noch: 15. Personal der Gemeinden und Gemeindeverbände <sup>1)</sup> am 30.6.2010 nach Umfang der Tätigkeit und nach Verwaltungsformen

Gebietsstand: 31.12.2010

AGS	Land - kreisfreie Stadt Landkreis - gemeinschaftsfreie Gemeinde Verwaltungsgemeinschaft - erfüllende Gemeinde	Beschäftigte		Vollzeit- äquivalente	
		insgesamt	davon		
			Vollzeit		Teilzeit
Noch: Landkreis Weimarer Land					
16071073	Ottstedt a. Berge	-	-	-	-
16071088	Troistedt	1	1	-	1
1607151	EG Bad Sulza	72	50	22	66
16071004	Bad Sulza, Stadt	40	26	14	36
16071002	Auerstedt	2	1	1	2
16071015	Eberstedt	1	1	-	1
16071018	Flurstedt	1	-	1	1
16071021	Gebstedt	-	-	-	-
16071022	Großheringen	15	15	-	15
16071044	Ködderitzsch	1	1	-	1
16071064	Niedertrebra	3	3	-	3
16071069	Obertrebra	1	-	1	1
16071077	Rannstedt	2	2	-	2
16071078	Reisdorf	2	-	2	2
16071083	Schmiedehausen	1	-	1	1
16071094	Wickerstedt	3	1	2	2
<b>16072000</b>	<b>Landkreis Sonneberg</b>	<b>759</b>	<b>509</b>	<b>250</b>	<b>669</b>
1607200	Landratsamt Sonneberg	362	261	101	327
16072002	Effelder-Rauenstein	20	12	8	17
16072005	Föritz	30	25	5	28
16072010	Judenbach	8	3	5	6
16072011	Lauscha, Stadt	24	10	14	20
16072012	Mengersgereuth-Hämmern	13	13	-	13
16072014	Neuhaus-Schierschnitz	19	11	8	15
16072018	Sonneberg, Stadt	165	104	61	143
16072022	Oberland am Rennsteig	13	5	8	11
1607250	EG Schalkau	25	10	15	19
16072015	Schalkau, Stadt	21	10	11	16
16072001	Bachfeld	4	-	4	3
1607251	EG Neuhaus am Rennweg	50	32	18	43
16072013	Neuhaus am Rennweg, Stadt	39	26	13	34
16072006	Goldisthal	4	3	1	4
16072016	Scheibe-Alsbach	2	2	-	2
16072017	Siegmundsburg	5	1	4	4
1607252	EG Steinach	30	23	7	28
16072019	Steinach, Stadt	27	20	7	25
16072021	Steinheid	3	3	-	3
<b>16073000</b>	<b>Landkreis Saalfeld-Rudolstadt</b>	<b>1 679</b>	<b>959</b>	<b>720</b>	<b>1 446</b>
1607300	Landratsamt Saalfeld-Rudolstadt	671	442	229	579
16073005	Bad Blankenburg, Stadt	47	24	23	40
16073028	Gräfenthal, Stadt	16	13	3	15
16073036	Kamsdorf	17	15	2	16
16073042	Königsee, Stadt	49	16	33	38
16073075	Rottenbach	10	9	1	10
16073076	Rudolstadt, Stadt	216	43	173	186
16073105	Remda-Teichel, Stadt	19	8	11	15
16073106	Leutenberg, Stadt	24	9	15	18

1) nur Kernhaushalt (BB 21)



Noch: 15. Personal der Gemeinden und Gemeindeverbände <sup>1)</sup> am 30.6.2010 nach Umfang der Tätigkeit und nach Verwaltungsformen

Gebietsstand: 31.12.2010

AGS	Land - kreisfreie Stadt Landkreis - gemeinschaftsfreie Gemeinde Verwaltungsgemeinschaft - erfüllende Gemeinde	Beschäftigte		Vollzeit- äquivalente	
		insgesamt	davon		
			Vollzeit		Teilzeit
Noch: Landkreis Saalfeld-Rudolstadt					
16073108	Saalfelder Höhe	34	25	9	30
16073109	Uhlstädt-Kirchhasel	35	22	13	32
16073111	Unterwellenborn	45	30	15	38
1607301	VG Bergbahnregion/Schwarzatal	75	58	17	70
16073901	Verwaltung Bergbahnregion/Schwarzatal	19	8	11	16
16073013	Cursdorf	37	35	2	37
16073014	Deesbach	1	-	1	1
16073037	Katzhütte	8	7	1	8
16073056	Meuselbach-Schwarzühle	4	3	1	4
16073065	Oberweißbach/Thür. Wald, Stadt	6	5	1	6
1607302	VG Lichtetal am Rennsteig	36	21	15	31
16073902	Verwaltung Lichtetal am Rennsteig	14	6	8	11
16073049	Lichte	3	2	1	3
16073066	Piesau	3	3	-	3
16073068	Reichmannsdorf	3	2	1	3
16073079	Schmiedefeld	13	8	5	12
1607303	VG Mittleres Schwarzatal	62	40	22	54
16073903	Verwaltung Mittleres Schwarzatal	21	11	10	17
16073001	Allendorf	7	6	1	7
16073006	Bechstedt	-	-	-	-
16073017	Döschnitz	1	-	1	1
16073021	Dröbischau	1	1	-	1
16073054	Mellenbach-Glasbach	3	-	3	2
16073055	Meura	10	6	4	9
16073063	Oberhain	1	1	-	1
16073074	Rohrbach	-	-	-	-
16073082	Schwarzburg	10	10	-	10
16073084	Sitzendorf	3	2	1	3
16073094	Unterweißbach	5	3	2	5
16073101	Wittgendorf	-	-	-	-
1607305	VG Probstzella-Lehesten-Marktgörlitz	38	19	19	30
16073905	Verwaltung Probstzella-Lehesten-Marktgörlitz	19	8	11	14
16073046	Lehesten, Stadt	7	3	4	5
16073067	Probstzella	12	8	4	11
1607350	EG Saalfeld	248	150	98	214
16073077	Saalfeld/Saale, Stadt	248	150	98	214
16073004	Arnsgeroth	-	-	-	-
1607351	EG Kaulsdorf	37	15	22	29
16073038	Kaulsdorf	20	10	10	16
16073002	Altenbeuthen	1	-	1	1
16073035	Hohenwarte	4	1	3	3
16073107	Drognitz	12	4	8	9
<b>16074000</b>	<b>Landkreis Saale-Holzland-Kreis</b>	<b>1 136</b>	<b>609</b>	<b>527</b>	<b>955</b>
1607400	Landratsamt Saale-Holzland-Kreis	431	303	128	380
16074044	Kahla, Stadt	51	3	48	37
16074116	Schkölen, Stadt	31	8	23	21

1) nur Kernhaushalt (BB 21)

Noch: 15. Personal der Gemeinden und Gemeindeverbände <sup>1)</sup> am 30.6.2010 nach Umfang der Tätigkeit und nach Verwaltungsformen

Gebietsstand: 31.12.2010

AGS	Land - kreisfreie Stadt Landkreis - gemeinschaftsfreie Gemeinde Verwaltungsgemeinschaft - erfüllende Gemeinde	Beschäftigte		Vollzeit- äquivalente	
		insgesamt	davon		
			Vollzeit		Teilzeit
Noch: Landkreis Saale-Holzland-Kreis					
1607405	VG Heide-Elstertal	47	15	32	38
16074905	Verwaltung Heide-Elstertal	20	4	16	16
16074012	Crossen an der Elster	6	5	1	6
16074038	Hartmannsdorf	2	1	1	2
16074039	Heide-Elstertal	16	3	13	12
16074072	Rauda	1	1	-	1
16074092	Silbitz	1	1	-	1
16074106	Walpernhain	1	-	1	1
1607407	VG Hügelland/Täler	46	15	31	38
16074907	Verwaltung Hügelland/Täler	18	8	10	15
16074007	Bremsnitz	-	-	-	-
16074017	Eineborn	-	-	-	-
16074022	Geisenhain	1	-	1	1
16074024	Gneus	-	-	-	-
16074029	Großbockedra	1	-	1	0
16074045	Karlsdorf	-	-	-	-
16074046	Kleinbockedra	-	-	-	-
16074047	Kleinebersdorf	2	-	2	2
16074053	Lippersdorf-Erdmannsdorf	2	-	2	2
16074056	Meusebach	-	-	-	-
16074064	Oberbodnitz	-	-	-	-
16074066	Ottendorf	2	2	-	2
16074071	Rattelsdorf	-	-	-	-
16074074	Rausdorf	-	-	-	-
16074077	Renthendorf	8	2	6	7
16074097	Tautendorf	1	-	1	1
16074101	Tissa	-	-	-	-
16074102	Trockenborn-Wolfersdorf	4	-	4	3
16074103	Tröbnitz	2	1	1	2
16074104	Unterbodnitz	-	-	-	-
16074107	Waltersdorf	-	-	-	-
16074108	Weißbach	5	2	3	4
1607411	VG Südliches Saaleetal	152	62	90	119
16074900	Verwaltung Südliches Saaleetal	76	29	47	58
16074002	Altenberga	8	2	6	6
16074004	Bibra	-	-	-	-
16074008	Bucha	10	7	3	9
16074016	Eichenberg	2	1	1	2
16074021	Freienorla	2	1	1	2
16074031	Großseutersdorf	2	1	1	2
16074033	Großpürschütz	8	-	8	6
16074034	Gumperda	2	1	1	2
16074042	Hummelshain	1	1	-	1
16074048	Kleineutersdorf	1	1	-	1
16074049	Laasdorf	7	2	5	5
16074052	Lindig	1	-	1	1
16074057	Milda	8	3	5	7
16074065	Orlamünde, Stadt	2	1	1	2
16074076	Reinstädt	7	4	3	6

1) nur Kernhaushalt (BB 21)

Noch: 15. Personal der Gemeinden und Gemeindeverbände <sup>1)</sup> am 30.6.2010 nach Umfang der Tätigkeit und nach Verwaltungsformen

Gebietsstand: 31.12.2010

AGS	Land - kreisfreie Stadt Landkreis - gemeinschaftsfreie Gemeinde Verwaltungsgemeinschaft - erfüllende Gemeinde	Beschäftigte		Vollzeit- äquivalente	
		insgesamt	davon		
			Vollzeit		Teilzeit
Noch: Landkreis Saale-Holzland-Kreis					
16074079	Rothenstein	3	1	2	2
16074087	Schöps	2	-	2	1
16074089	Seitenroda	-	-	-	-
16074095	Sulza	1	1	-	1
16074114	Zöllnitz	9	6	3	7
1607414	VG Hermsdorf	87	52	35	78
16074914	Verwaltung Hermsdorf	32	21	11	30
16074041	Hermsdorf, Stadt	37	18	19	32
16074059	Mörsdorf	6	4	2	6
16074075	Reichenbach	9	6	3	8
16074084	Schleifreisen	-	-	-	-
16074093	St.Gangloff	3	3	-	3
1607415	VG Dornburg-Camburg	103	55	48	87
16074915	Verwaltung Dornburg-Camburg	27	17	10	23
16074011	Dornburg-Camburg, Stadt	40	28	12	35
16074019	Frauenprießnitz	2	1	1	2
16074026	Golmsdorf	10	1	9	8
16074032	Großlobbichau	10	5	5	8
16074036	Hainichen	1	-	1	1
16074043	Jenalöbnitz	-	-	-	-
16074051	Lehesten	6	2	4	5
16074054	Löberschütz	-	-	-	-
16074063	Neuengönnna	6	1	5	5
16074096	Tautenburg	-	-	-	-
16074099	Thierschneck	1	-	1	1
16074112	Wichmar	-	-	-	-
16074113	Zimmern	-	-	-	-
1607450	EG Stadtroda	31	15	16	28
16074094	Stadtroda, Stadt	29	14	15	26
16074006	Bollberg	1	-	1	1
16074058	Möckern	-	-	-	-
16074069	Quirla	1	1	-	1
16074081	Ruttersdorf-Lotschen	-	-	-	-
1607451	EG Bürgel	19	12	7	16
16074009	Bürgel, Stadt	18	12	6	15
16074028	Graitschen b. Bürgel	1	-	1	1
16074061	Nausnitz	-	-	-	-
16074068	Poxdorf	-	-	-	-
1607452	EG Eisenberg	68	42	26	58
16074018	Eisenberg, Stadt	67	41	26	57
16074025	Gösen	-	-	-	-
16074037	Hainspitz	1	1	-	1
16074055	Mertendorf	-	-	-	-
16074067	Petersberg	-	-	-	-
16074073	Rauschwitz	-	-	-	-
1607453	EG Bad Klosterlausnitz	70	27	43	56
16074003	Bad Klosterlausnitz	31	20	11	28
16074001	Albersdorf	1	-	1	1
16074005	Bobeck	8	-	8	5

1) nur Kernhaushalt (BB 21)

Noch: 15. Personal der Gemeinden und Gemeindeverbände <sup>1)</sup> am 30.6.2010 nach Umfang der Tätigkeit und nach Verwaltungsformen

Gebietsstand: 31.12.2010

AGS	Land - kreisfreie Stadt Landkreis - gemeinschaftsfreie Gemeinde Verwaltungsgemeinschaft - erfüllende Gemeinde	Beschäftigte			Vollzeit- äquivalente
		insgesamt	davon		
			Vollzeit	Teilzeit	
Noch: Landkreis Saale-Orla-Kreis					
16074082	Scheiditz	-	-	-	-
16074085	Schlöben	2	1	1	2
16074086	Schöngleina	1	-	1	1
16074091	Serba	6	5	1	5
16074098	Tautenhain	10	1	9	6
16074105	Waldeck	1	-	1	1
16074109	Weißborn	10	-	10	6
<b>16075000</b>	<b>Landkreis Saale-Orla-Kreis</b>	<b>1 279</b>	<b>471</b>	<b>808</b>	<b>1 045</b>
1607500	Landratsamt Saale-Orla-Kreis	566	135	431	459
16075046	Hirschberg, Stadt	22	12	10	19
16075062	Bad Lobenstein, Stadt	78	42	36	64
16075085	Pößneck, Stadt	83	51	32	71
16075098	Schleiz, Stadt	57	44	13	52
16075129	Krölpa	18	13	5	17
16075131	Gefell, Stadt	14	7	7	13
16075132	Tanna, Stadt	27	5	22	19
16075133	Wurzbach, Stadt	33	6	27	23
16075135	Saalburg-Ebersdorf, Stadt	63	37	26	54
1607504	VG Seenplatte	46	21	25	40
16075904	Verwaltung Seenplatte	19	11	8	17
16075008	Bucha	-	-	-	-
16075012	Chursdorf	-	-	-	-
16075014	Dittersdorf	2	1	1	2
16075018	Dreba	-	-	-	-
16075033	Görkwitz	-	-	-	-
16075034	Göschitz	1	1	-	1
16075048	Kirschkau	-	-	-	-
16075049	Knau	6	1	5	5
16075063	Löhma	2	1	1	2
16075068	Moßbach	3	1	2	2
16075072	Neundorf (bei Schleiz)	4	1	3	4
16075076	Oetersdorf	2	2	-	2
16075083	Plothen	3	-	3	2
16075084	Pörmitz	1	-	1	1
16075109	Tegau	3	2	1	3
16075119	Volkmannsdorf	-	-	-	-
1607505	VG Oppurg	42	12	30	33
16075905	Verwaltung Oppurg	12	2	10	9
16075006	Bodelwitz	3	2	1	3
16075016	Döbritz	-	-	-	-
16075031	Gertewitz	-	-	-	-
16075039	Grobengereuth	-	-	-	-
16075054	Langenorla	9	1	8	7
16075056	Lausnitz b. Neustadt	-	-	-	-
16075074	Nimritz	4	-	4	3
16075075	Oberoppurg	-	-	-	-
16075077	Oppurg	10	5	5	8

1) nur Kernhaushalt (BB 21)

Noch: 15. Personal der Gemeinden und Gemeindeverbände <sup>1)</sup> am 30.6.2010 nach Umfang der Tätigkeit und nach Verwaltungsformen

Gebietsstand: 31.12.2010

AGS	Land - kreisfreie Stadt Landkreis - gemeinschaftsfreie Gemeinde Verwaltungsgemeinschaft - erfüllende Gemeinde	Beschäftigte		Vollzeit- äquivalente	
		insgesamt	davon		
			Vollzeit		Teilzeit
Noch: Landkreis Saale-Orla-Kreis					
16075087	Quaschwitz	-	-	-	-
16075105	Solkwitz	-	-	-	-
16075121	Weira	2	-	2	2
16075124	Wernburg	2	2	-	2
1607508	VG Saale-Rennsteig	53	15	38	42
16075908	Verwaltung Saale-Rennsteig	18	1	17	14
16075002	Birkenhügel	1	1	-	1
16075003	Blankenberg	9	5	4	8
16075004	Blankenstein	10	5	5	9
16075042	Harra	8	2	6	7
16075071	Neundorf (bei Lobenstein)	4	1	3	3
16075086	Pottiga	2	-	2	2
16075097	Schlegel	1	-	1	1
1607511	VG Triptis	34	15	19	28
16075911	Verwaltung Triptis	17	7	10	14
16075019	Dreitzsch	2	-	2	1
16075029	Geroda	-	-	-	-
16075057	Lemnitz	1	-	1	1
16075065	Miesitz	1	-	1	1
16075066	Mittelpöllnitz	-	-	-	-
16075082	Pillingsdorf	-	-	-	-
16075093	Rosendorf	-	-	-	-
16075099	Schmieritz	3	2	1	3
16075114	Tömmelsdorf	-	-	-	-
16075116	Triptis, Stadt	10	6	4	8
1607513	VG Ranis-Ziegenrück	45	9	36	32
16075913	Verwaltung Ranis-Ziegenrück	19	1	18	13
16075013	Crispendorf	4	1	3	3
16075023	Eßbach	-	-	-	-
16075035	Gössitz	1	1	-	1
16075047	Keila	-	-	-	-
16075069	Moxa	-	-	-	-
16075079	Paska	1	1	-	1
16075081	Peuschen	4	-	4	3
16075088	Ranis, Stadt	12	2	10	9
16075101	Schmorda	-	-	-	-
16075102	Schöndorf	1	1	-	1
16075103	Seisla	1	1	-	1
16075125	Wilhelmsdorf	1	-	1	1
16075127	Ziegenrück, Stadt	1	1	-	1
1607550	EG Neustadt an der Orla	63	39	24	53
16075073	Neustadt an der Orla, Stadt	58	38	20	51
16075051	Kospoda	1	-	1	1
16075061	Linda bei Neustadt a.d.Orla	4	1	3	2
16075106	Stanau	-	-	-	-
1607551	EG Remptendorf	35	8	27	24
16075009	Burgk	34	7	27	23
16075134	Remptendorf	1	1	-	1

1) nur Kernhaushalt (BB 21)

Noch: 15. Personal der Gemeinden und Gemeindeverbände <sup>1)</sup> am 30.6.2010 nach Umfang der Tätigkeit und nach Verwaltungsformen

Gebietsstand: 31.12.2010

AGS	Land - kreisfreie Stadt Landkreis - gemeinschaftsfreie Gemeinde Verwaltungsgemeinschaft - erfüllende Gemeinde	Beschäftigte		Vollzeit- äquivalente	
		insgesamt	davon		
			Vollzeit		Teilzeit
<b>16076000</b>	<b>Landkreis Greiz</b>	<b>1 769</b>	<b>850</b>	<b>919</b>	<b>1 465</b>
1607600	Landratsamt Greiz	700	393	307	577
16076039	Langenwetzendorf	30	15	15	25
16076061	Ronneburg, Stadt	42	24	18	35
16076084	Wünschendorf/Elster	34	23	11	29
16076088	Harth-Pöllnitz	27	9	18	20
16076089	Kraftsdorf	47	15	32	39
16076091	Vogtländisches Oberland	33	7	26	24
1607604	VG Ländereck	53	18	35	46
16076904	Verwaltung Ländereck	11	8	3	10
16076009	Braunichswalde	8	2	6	7
16076017	Endschütz	-	-	-	-
16076019	Gauern	1	1	-	1
16076027	Hilbersdorf	-	-	-	-
16076034	Kauern	2	-	2	2
16076043	Linda b. Weida	11	2	9	10
16076055	Paitzdorf	1	1	-	1
16076062	Rückersdorf	4	2	2	4
16076069	Seelingstädt	15	2	13	12
1607605	VG Leubatal	42	7	35	32
16076905	Verwaltung Leubatal	14	3	11	11
16076024	Hain	-	-	-	-
16076029	Hohenleuben, Stadt	7	1	6	5
16076031	Hohenölsen	2	-	2	1
16076038	Kühdorf	-	-	-	-
16076045	Lunzig	4	-	4	3
16076051	Neugernsdorf	-	-	-	-
16076065	Schömberg	-	-	-	-
16076073	Steinsdorf	8	1	7	5
16076074	Teichwitz	-	-	-	-
16076083	Wildetaube	7	2	5	6
1607606	VG Münchenbernsdorf	47	17	30	37
16076906	Verwaltung Münchenbernsdorf	17	8	9	13
16076007	Bocka	-	-	-	-
16076033	Hundhaupten	2	1	1	2
16076042	Lederhose	3	2	1	2
16076044	Lindenkreuz	2	1	1	2
16076049	Münchenbernsdorf, Stadt	11	2	9	9
16076064	Saara	5	2	3	4
16076068	Schwarzbach	-	-	-	-
16076086	Zedlitz	7	1	6	6
1607608	VG Am Brahmatal	62	15	47	51
16076908	Verwaltung Am Brahmatal	16	8	8	13
16076006	Bethenhausen	-	-	-	-
16076008	Brahmenau	12	2	10	10
16076023	Großenstein	13	2	11	11
16076028	Hirschfeld	-	-	-	-
16076036	Korbußen	6	1	5	5
16076058	Pölzig	13	1	12	10

1) nur Kernhaushalt (BB 21)

Noch: 15. Personal der Gemeinden und Gemeindeverbände <sup>1)</sup> am 30.6.2010 nach Umfang der Tätigkeit und nach Verwaltungsformen

Gebietsstand: 31.12.2010

AGS	Land - kreisfreie Stadt Landkreis - gemeinschaftsfreie Gemeinde Verwaltungsgemeinschaft - erfüllende Gemeinde	Beschäftigte		Vollzeit- äquivalente	
		insgesamt	davon		
			Vollzeit		Teilzeit
Noch: Landkreis Greiz					
16076059	Reichstädt	2	1	1	2
16076067	Schwaara	-	-	-	-
1607612	VG Auma-Weidatal	21	15	6	19
16076912	Verwaltung Auma-Weidatal	16	13	3	15
16076002	Auma, Stadt	2	1	1	2
16076011	Braunsdorf	-	-	-	-
16076021	Göhren-Döhlen	-	-	-	-
16076046	Merkendorf	-	-	-	-
16076071	Silberfeld	-	-	-	-
16076072	Staitz	-	-	-	-
16076082	Wiebelsdorf	3	1	2	2
16076085	Zadelsdorf	-	-	-	-
1607651	EG Bad Köstritz	35	17	18	30
16076003	Bad Köstritz, Stadt	32	14	18	27
16076012	Caaschwitz	3	3	-	3
16076026	Hartmannsdorf	-	-	-	-
1607652	EG Greiz	271	169	102	241
16076022	Greiz, Stadt	266	167	99	237
16076052	Neumühle/Elster	5	2	3	4
1607653	EG Weida	59	32	27	49
16076079	Weida, Stadt	58	32	26	49
16076014	Crimla	1	-	1	1
1607654	EG Zeulenroda-Triebes	178	34	144	139
16076087	Zeulenroda-Triebes, Stadt	170	31	139	133
16076041	Langenwolschendorf	3	3	-	3
16076081	Weißendorf	5	-	5	3
1607655	EG Berga/Elster	88	40	48	74
16076004	Berga/Elster, Stadt	46	30	16	40
16076047	Mohlsdorf	22	4	18	17
16076075	Teichwolframsdorf	20	6	14	17
<b>16077000</b>	<b>Landkreis Altenburger Land</b>	<b>1 536</b>	<b>632</b>	<b>904</b>	<b>1 321</b>
1607700	Landratsamt Altenburger Land	491	116	375	447
16077001	Altenburg, Stadt	393	265	128	348
16077028	Lucka, Stadt	19	12	7	17
16077032	Meuselwitz, Stadt	122	57	65	96
16077036	Nobitz	42	28	14	36
16077043	Schmölln, Stadt	104	17	87	77
16077056	Saara	31	17	14	26
1607701	VG Altenburger Land	61	26	35	50
16077901	Verwaltung Altenburger Land	20	10	10	17
16077002	Altkirchen	12	-	12	9
16077003	Dobitschen	3	1	2	2
16077004	Drogen	-	-	-	-
16077008	Göhren	2	1	1	2
16077009	Göllnitz	1	1	-	1
16077013	Großröda	1	-	1	1
16077029	Lumpzig	-	-	-	-

1) nur Kernhaushalt (BB 21)

Noch: 15. Personal der Gemeinden und Gemeindeverbände <sup>1)</sup> am 30.6.2010 nach Umfang der Tätigkeit und nach Verwaltungsformen

Gebietsstand: 31.12.2010

AGS	Land - kreisfreie Stadt Landkreis - gemeinschaftsfreie Gemeinde Verwaltungsgemeinschaft - erfüllende Gemeinde	Beschäftigte		Vollzeit- äquivalente	
		insgesamt	davon		
			Vollzeit		Teilzeit
Noch: Landkreis Altenburger Land					
16077031	Mehna	1	-	1	1
16077044	Starkenberg	21	13	8	18
1607704	VG Pleißenau	58	41	17	53
16077904	Verwaltung Pleißenau	16	14	2	15
16077005	Fockendorf	7	6	1	7
16077007	Gerstenberg	1	1	-	1
16077015	Haselbach	6	5	1	6
16077048	Treben	10	7	3	9
16077052	Windischleuba	18	8	10	16
1607705	VG Rositz	73	19	54	56
16077905	Verwaltung Rositz	19	1	18	15
16077022	Kriebitzsch	9	-	9	7
16077027	Lödla	9	2	7	7
16077034	Monstab	6	1	5	4
16077042	Rositz	30	15	15	24
1607708	VG Wieratal	44	9	35	35
16077908	Verwaltung Wieratal	27	1	26	22
16077006	Frohnsdorf	-	-	-	-
16077011	Göpfersdorf	2	2	-	2
16077019	Jüchelberg	1	-	1	1
16077023	Langenleuba-Niederhain	7	4	3	6
16077055	Ziegelheim	7	2	5	5
1607709	VG Oberes Sprotental	59	17	42	49
16077909	Verwaltung Oberes Sprotental	14	6	8	12
16077016	Heukewalde	1	-	1	1
16077018	Jonaswalde	3	-	3	2
16077026	Löbichau	12	2	10	9
16077037	Nöbdenitz	11	4	7	10
16077041	Posterstein	4	-	4	3
16077047	Thonhausen	7	1	6	6
16077049	Vollmershain	6	3	3	5
16077051	Wildenbörten	1	1	-	1
1607750	EG Gößnitz	39	8	31	29
16077012	Gößnitz, Stadt	25	7	18	20
16077017	Heyersdorf	-	-	-	-
16077039	Ponitz	14	1	13	9

1) nur Kernhaushalt (BB 21)





