

### Ausgaben in Mill. EUR

Merkmal	2007	2008	2009 <sup>1)</sup>
Personalausgaben	1 111	1 186	1 257
Laufender Sachaufwand	783	806	846
Zinsausgaben	127	122	109
Laufende Zuweisungen und Zuschüsse, Schuldendiensthilfen	2 081	2 135	2 204
dar. allgemeine Zuweisungen und Umlagen	417	451	487
soziale Leistungen	1 049	1 053	1 073
<i>Bruttoausgaben der laufenden Rechnung <sup>2)</sup></i>	4 102	4 248	4 416
Abzüglich Zahlungen von Gemeinden/GV	477	512	560
<i>Gesamtausgaben der laufenden Rechnung</i>	3 625	3 736	3 856
Sachinvestitionen	679	694	786
Baumaßnahmen	602	587	695
Erwerb von unbeweglichen und beweglichen Sachen	77	107	91
Zuweisungen und Zuschüsse für Investitionen	86	81	96
<i>Bruttoausgaben der Kapitalrechnung <sup>2)</sup></i>	774	782	907
Abzüglich Zahlungen von Gemeinden/GV	11	10	14
<i>Gesamtausgaben der Kapitalrechnung</i>	763	772	893
<b>Gesamtausgaben (ohne besondere Finanzierungsvorgänge)</b>	<b>4 388</b>	<b>4 508</b>	<b>4 750</b>
Schuldentilgung	298	379	264
Zuführung an Rücklagen	190	212	120
Deckung von Vorjahresfehlbeträgen	28	32	7
<b>Ausgaben für besondere Finanzierungsvorgänge</b>	<b>517</b>	<b>623</b>	<b>390</b>

1) kassenmäßig  
2) ohne haushaltstechnische Verrechnungen; ohne besondere Finanzierungsvorgänge

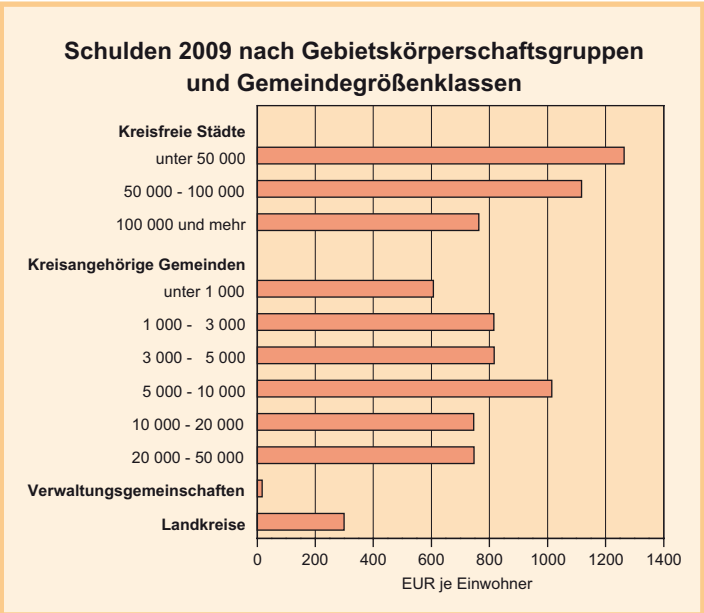
### Einnahmen in Mill. EUR

Merkmal	2007	2008	2009 <sup>1)</sup>
Steuern und steuerähnliche Einnahmen	992	1 163	1 001
Grundsteuer A und B	176	177	177
Gewerbesteuer (netto)	469	544	414
Gemeindeanteil an der Einkommensteuer	262	354	324
Gemeindeanteil an der Umsatzsteuer	74	77	75
sonstige Steuern und steuerähnliche Einnahmen	11	11	11
darunter Vergnügungssteuer	4	4	5
Hundesteuer	5	5	5
Einnahmen aus Verwaltung und Betrieb	602	595	599
Zinseinnahmen und Schuldendiensthilfen	41	51	35
Laufende Zuweisungen und Zuschüsse	2 938	3 012	3 197
darunter allgemeine Finanzausweisungen vom Land	1 489	1 542	1 659
<i>Bruttoeinnahmen der laufenden Rechnung <sup>2)</sup></i>	4 573	4 821	4 832
Abzüglich Zahlungen von Gemeinden/GV	477	512	560
<i>Gesamteinnahmen der laufenden Rechnung</i>	4 096	4 309	4 272
Veräußerung von Vermögen	70	103	73
Zuweisungen und Zuschüsse für Investitionen	498	378	425
darunter vom Land	435	317	370
<i>Bruttoeinnahmen der Kapitalrechnung <sup>2)</sup></i>	570	485	513
Abzüglich Zahlungen von Gemeinden/GV	11	10	14
<i>Gesamteinnahmen der Kapitalrechnung</i>	559	475	499
<b>Gesamteinnahmen (ohne besondere Finanzierungsvorgänge)</b>	<b>4 655</b>	<b>4 784</b>	<b>4 771</b>
Schuldenaufnahme	184	238	134
Entnahmen aus Rücklagen	79	107	71
<b>Einnahmen aus besonderen Finanzierungsvorgängen</b>	<b>263</b>	<b>344</b>	<b>205</b>

1) kassenmäßig  
2) ohne haushaltstechnische Verrechnungen; ohne besondere Finanzierungsvorgänge

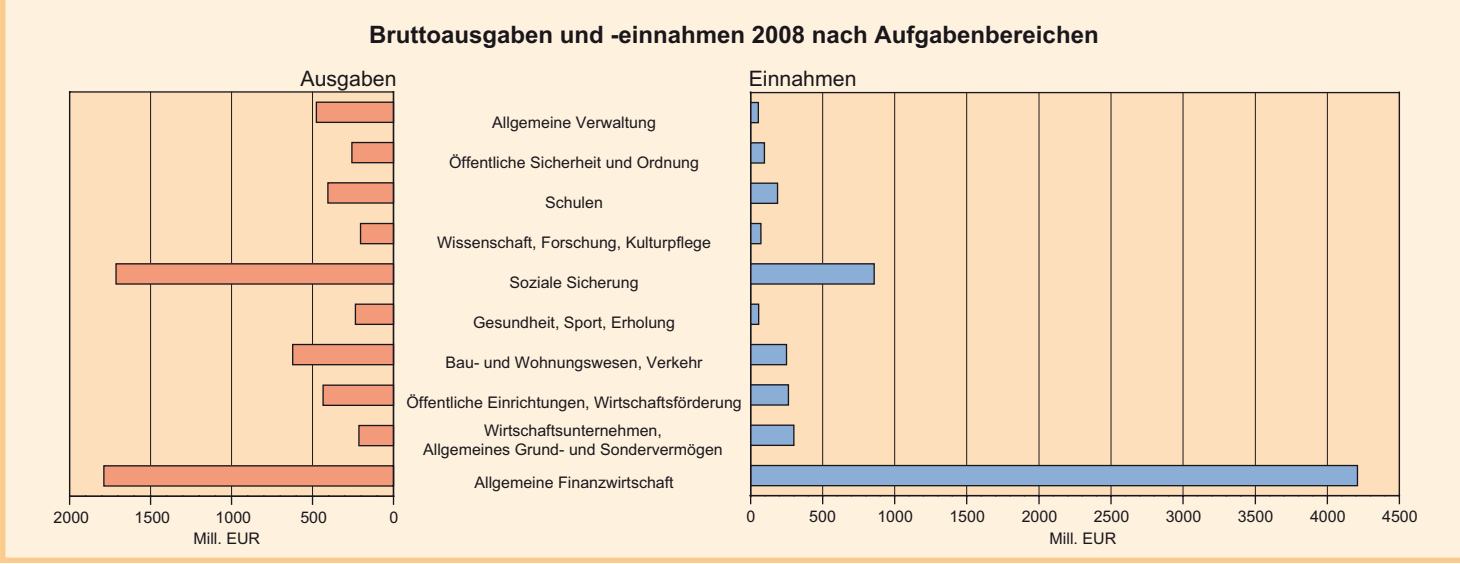
### Schulden

Merkmal	Einheit	2007	2008	2009
Schuldenzugänge	Mill. EUR	182	234	240
Schuldenabgänge	Mill. EUR	301	376	350
Schuldenstand	Mill. EUR	2 596	2 456	2 344
	EUR je EW	1 128	1 078	1 039



### Personal

Merkmal	2007	2008	2009
<b>Beschäftigte insgesamt</b>	<b>33 664</b>	<b>33 880</b>	<b>34 692</b>
<i>nach Beschäftigungsumfang</i>			
Vollzeit	20 583	19 709	20 197
Teilzeit	13 081	14 171	14 495
<i>nach dem Dienstverhältnis</i>			
Beamte	2 998	3 075	3 104
Arbeitnehmer	30 666	30 805	31 588
<i>nach Gebietskörperschaftsgruppen</i>			
kreisfreie Städte	9 154	9 127	9 459
kreisangehörige Gemeinden	13 075	13 364	13 734
Verwaltungsgemeinschaften	1 950	1 909	1 868
Landkreise	9 485	9 480	9 631
<i>nach der Beschäftigungsdauer</i>			
Dauerkräfte	30 787	30 772	30 748
in Ausbildung	805	815	844
mit Zeitvertrag	2 072	2 293	3 100
darunter nach Arbeitsförderungsreformgesetz	294	334	489
<i>nach Aufgabenbereichen</i>			
Allgemeine Verwaltung	7 995	8 258	8 365
Öffentliche Sicherheit und Ordnung	3 736	3 828	3 841
Schulen	2 777	2 772	2 981
Wissenschaft, Forschung, Kulturpflege	1 688	1 631	1 639
Soziale Sicherung	7 011	7 122	7 398
Gesundheit, Sport, Erholung	1 786	1 805	1 917
Bau- und Wohnungswesen, Verkehr	2 808	2 644	2 560
Öffentliche Einrichtungen, Wirtschaftsförderung	3 045	2 994	3 139
Wirtschaftsunternehmen, Allgemeines Grund- und Sondervermögen	133	154	161
Sonderrechnungen (einschließlich Krankenhäuser)	2 685	2 672	2 691

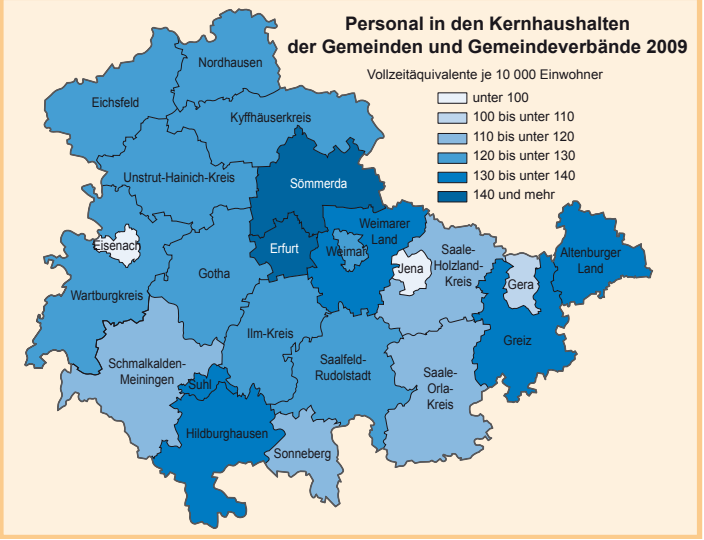


### Hebesätze der Gemeinden

Merkmal	Einheit	2007	2008	2009
Grundsteuer A	%	236	237	237
Grundsteuer B	%	335	336	335
Gewerbesteuer	%	341	344	341

### Realsteuervergleich

Merkmal	Einheit	2007	2008	2009
Realsteueraufbringungskraft	Mill. EUR	700	780	632
	EUR je EW	304	342	280
Steuereinnahmekraft	Mill. EUR	990	1 146	991
	EUR je EW	430	503	439



**Finanzen und Personal der Gemeinden und Gemeindeverbände (GV) 2009 nach Kreisen**

Kreisfreie Stadt Landkreis <sup>1)</sup>	Ausgaben				Einnahmen				Schulden		Hebesätze			Personal		
	Gesamtausgaben <sup>2)</sup>		Personal- ausgaben	Sach- investitionen	Gesamteinnahmen <sup>2)</sup>		Steuern und steuerähnliche Einnahmen	Einnahmen aus Verwaltung und Betrieb	Schuldenstand		Grund- steuer A	Grund- steuer B	Gewerbe- steuer	Beschäftigte		VZÄ <sup>4)</sup> im Kernhaushalt je 10 000 Einwohner
	Mill. EUR	EUR je Einwohner (EW)			Mill. EUR	EUR je EW			Mill. EUR	EUR je EW				insgesamt <sup>3)</sup>	darunter Kernhaushalt	
Stadt Erfurt	528	2 602	685	297	513	2 526	511	441	176	868	220	370	400	3 940	3 331	149
Stadt Gera	200	1 992	527	95	202	2 012	443	153	77	771	270	370	380	1 515	1 208	106
Stadt Jena	212	2 051	382	110	224	2 164	690	233	57	551	220	380	395	1 916	1 098	94
Stadt Suhl	88	2 206	633	202	94	2 349	561	306	70	1 757	250	380	390	589	589	132
Stadt Weimar	141	2 182	525	129	143	2 207	476	377	72	1 117	290	390	380	906	853	120
Stadt Eisenach	89	2 079	460	226	88	2 045	508	131	35	806	215	370	390	593	470	99
Eichsfeld	241	2 258	565	449	242	2 267	369	243	111	1 040	246	323	324	1 692	1 655	128
Nordhausen	196	2 159	554	340	195	2 153	396	300	91	1 008	244	338	365	1 255	1 206	120
Wartburgkreis	246	1 854	549	436	244	1 842	411	201	84	633	217	308	295	1 854	1 828	120
Unstrut-Hainich-Kreis	228	2 074	525	329	237	2 153	354	256	175	1 590	239	302	324	1 639	1 548	120
Kyffhäuserkreis	163	1 953	570	236	165	1 986	329	277	103	1 236	244	326	330	1 278	1 204	124
Schmalkalden-Meiningen	283	2 146	502	571	277	2 102	374	279	83	627	230	309	315	1 719	1 714	113
Gotha	288	2 069	539	390	282	2 022	453	254	142	1 022	223	345	353	1 995	1 892	120
Sömmerda	166	2 243	667	443	162	2 195	408	324	122	1 643	248	326	305	1 369	1 359	155
Hildburghausen	150	2 193	580	438	153	2 248	383	332	39	573	238	310	310	1 008	1 006	132
Ilm-Kreis	234	2 071	565	467	234	2 071	480	205	145	1 288	252	328	329	1 699	1 607	122
Weimarer Land	182	2 132	602	396	190	2 226	434	386	128	1 496	256	353	306	1 383	1 334	133
Sonneberg	120	1 971	500	358	124	2 034	529	222	71	1 173	298	306	344	794	749	111
Saalfeld-Rudolstadt	246	2 064	544	431	240	2 016	543	223	133	1 119	230	319	339	1 720	1 675	124
Saale-Holzland-Kreis	164	1 857	500	364	168	1 904	420	191	109	1 243	216	318	324	1 161	1 139	113
Saale-Orla-Kreis	172	1 924	530	390	174	1 954	464	194	102	1 141	230	308	316	1 223	1 223	115
Greiz	215	1 955	595	342	219	1 992	371	207	129	1 176	221	316	311	1 788	1 758	137
Altenburger Land	200	1 981	606	299	201	1 995	345	243	89	883	218	334	328	1 656	1 555	132
<b>Insgesamt</b>	<b>4 750</b>	<b>2 104</b>	<b>557</b>	<b>348</b>	<b>4 771</b>	<b>2 114</b>	<b>444</b>	<b>265</b>	<b>2 344</b>	<b>1 039</b>	<b>237</b>	<b>335</b>	<b>341</b>	<b>34 692</b>	<b>32 001</b>	<b>124</b>



**Finanzen und Personal  
in Thüringen  
Gemeinden  
und Gemeindeverbände**

Ausgabe 2010

1) Summe Gemeinden, Verwaltungsgemeinschaften und Landratsamt  
 2) kassenmäßige Ausgaben und Einnahmen ohne haushaltstechnische Verrechnungen, ohne besondere Finanzierungsvorgänge und ohne Zahlungen von Gemeinden und Gemeindeverbänden  
 3) Kernhaushalte und Sonderrechnungen  
 4) VZÄ: Vollzeitäquivalente

**Thüringer Landesamt für Statistik**

Europaplatz 3 • Postfach 90 01 63 • 99104 Erfurt  
 Telefon 0361 37-84642/84647 • Telefax 0361 37-84699

E-Mail: [auskunft@statistik.thueringen.de](mailto:auskunft@statistik.thueringen.de)

Internet: [www.statistik.thueringen.de](http://www.statistik.thueringen.de)

Foto: PROFILPR & Werbeagentur GmbH

Bestell-Nr. 80 104

**Veröffentlichungen**

Ausführliche und aktuelle Informationen in fachlich und regional tieferer Gliederung enthalten die Veröffentlichungen zu den Komplexen

L II Gemeindefinanzen

L III Schulden und Personal

**Auskünfte erteilen**

Gudrun Schnetter

Telefon: 03681 354-260

E-Mail: [Gudrun.Schnetter@statistik.thueringen.de](mailto:Gudrun.Schnetter@statistik.thueringen.de)

Regina Dontschew

Telefon: 03681 354-271

E-Mail: [Regina.Dontschew@statistik.thueringen.de](mailto:Regina.Dontschew@statistik.thueringen.de)

Thüringer Landesamt für Statistik

[www.statistik.thueringen.de](http://www.statistik.thueringen.de)

