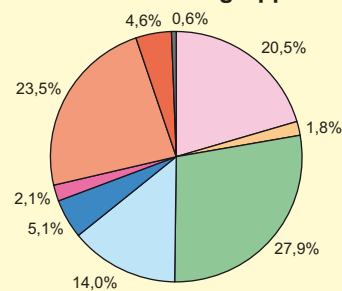


Merkmal	Wintersemester		
	1995/96	2008/09	2009/10
Hochschulen	11	13	13
Studierende insgesamt	27 497	50 724	52 522
davon an			
Universitäten	19 593	34 491	35 525
Kunsthochschulen	636	835	897
Fachhochschulen	6 326	14 824	15 545
Verwaltungsfachhochschulen	942	574	555
Studierende nach Fächergruppen	27 497	50 724	52 522
Sprach- und Kulturwissenschaften	3 904	10 819	10 743
Sport	376	969	968
Rechts-, Wirtschafts- und Sozialwissenschaften	8 066	14 327	14 680
Mathematik, Naturwissenschaften	3 647	7 419	7 346
Humanmedizin/Gesundheitswissenschaften	1 805	2 618	2 694
Agrar-, Forst- und Ernährungswissenschaften	914	1 079	1 082
Ingenieurwissenschaften	7 730	11 051	12 322
Kunst, Kunstwissenschaften	1 055	2 151	2 398
Außerhalb der Studienbereichsgliederung	-	291	289

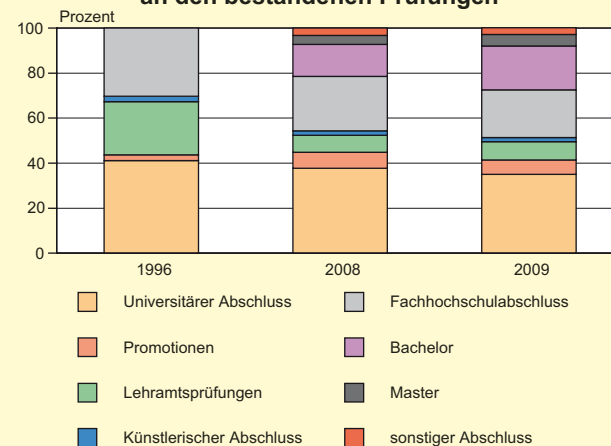
Studierende im Wintersemester 2009/10 nach Fächergruppen



- Sprach- und Kulturwissenschaften
- Sport
- Rechts-, Wirtschafts- und Sozialwissenschaften
- Mathematik, Naturwissenschaften
- Humanmedizin/Gesundheitswissenschaften
- Agrar-, Forst- und Ernährungswissenschaften
- Ingenieurwissenschaften
- Kunst, Kunstwissenschaften
- Außerhalb der Studienbereichsgliederung

Merkmal	Prüfungsjahr		
	1996	2008	2009
Abgelegte Prüfungen insgesamt	4 076	8 341	9 174
darunter			
bestandene Prüfungen zusammen	4 038	8 070	8 930
darunter			
Universitärer Abschluss	1 661	3 043	3 123
Promotion	105	571	571
Lehramtsprüfung	951	612	722
Künstlerischer Abschluss	95	164	171
Fachhochschulabschluss	1 225	1 949	1 882
Bachelor	-	1 147	1 745
Master	-	322	452

Anteil ausgewählter Prüfungsgruppen an den bestandenen Prüfungen

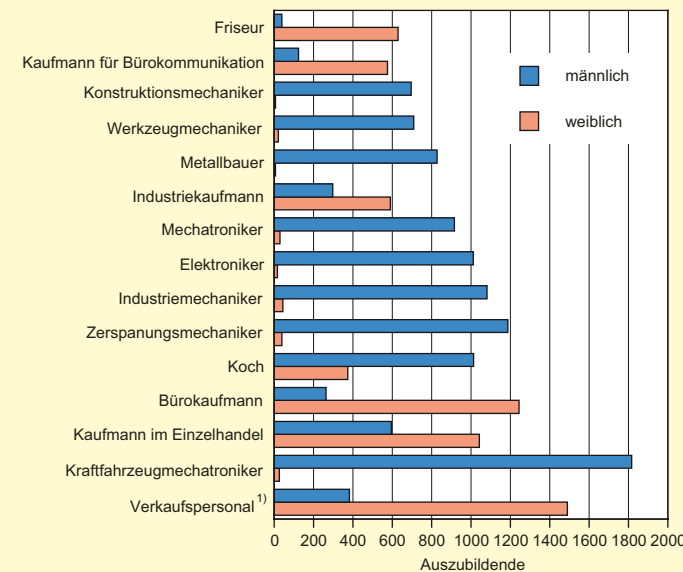


Merkmal	1. Dezember		
	1995	2008	2009
Wissenschaftliches und künstlerisches Personal insgesamt ¹⁾	4 833	7 462	8 119
darunter weiblich ¹⁾	1 289	2 618	2 947
Hauptberufliches Personal	4 288	5 302	5 615
darunter			
Professoren	926	1 091	1 104
Dozenten und Assistenten	242	90	62
wissenschaftliche und künstlerische Mitarbeiter	2 928	3 842	4 176
Verwaltungs-, technisches und sonstiges Personal insgesamt	6 901	6 804	6 951
darunter weiblich	5 152	4 972	5 081

1) ohne studentische Hilfskräfte

Merkmal	1995	2008	2009
Auszubildende insgesamt	57 976	45 220	40 680
davon im Ausbildungsbereich			
Industrie und Handel	23 946	28 228	25 338
Handwerk	26 915	12 225	10 743
Landwirtschaft	1 322	1 629	1 506
Öffentlicher Dienst	1 688	1 074	1 123
Freie Berufe	3 359	1 455	1 406
Hauswirtschaft	746	609	564
Neu abgeschlossene Ausbildungsverträge	21 657	16 243	13 703
davon im Ausbildungsbereich			
Industrie und Handel	10 317	10 772	8 741
Handwerk	8 865	3 874	3 403
Landwirtschaft	609	546	524
Öffentlicher Dienst	457	364	393
Freie Berufe	1 140	475	460
Hauswirtschaft	269	212	182

Am stärksten vertretene Ausbildungsberufe 2009



1) beinhaltet Verkäufer, Verkaufshilfe, Fachverkäufer im Lebensmittelhandwerk, Verkaufskraft im Nahrungsmittelhandwerk

Thüringer Landesamt für Statistik

Europaplatz 3 • Postfach 90 01 63 • 99104 Erfurt
 Telefon 0361 37-84642 / 84647 • Telefax 0361 37-84699
 E-Mail: auskunft@statistik.thueringen.de
 Internet: www.statistik.thueringen.de



Bildung in Thüringen

Ausgabe 2010

Bestell-Nr. 80 109



Allgemeinbildende Schulen

Merkmal	1995/96	2008/09	2009/10
Schulen insgesamt ¹⁾	1 302	909	910
Grundschulen	690	470	467
Regelschulen ¹⁾	386	245	246
Gymnasien ¹⁾	116	97	98
Förderschulen	102	90	90
Integrierte Gesamtschulen ²⁾	6	12	14
Kollegs	2	2	2
Klassen insgesamt	18 123	9 645	9 428
Grundschulen	6 236	3 373	3 367
Regelschulen ³⁾	6 204	2 455	2 471
Gymnasien ⁴⁾	3 779	2 345	2 225
Förderschulen	1 782	1 235	1 132
Integrierte Gesamtschulen ²⁾	106	220	218
Kollegs	16	17	15
Schüler insgesamt	359 636	172 299	171 185
Grundschulen	128 764	64 790	65 413
Regelschulen ³⁾	123 248	43 353	44 181
Gymnasien ⁴⁾	86 993	48 019	46 592
Förderschulen	17 825	11 435	10 288
Integrierte Gesamtschulen ²⁾	2 496	4 418	4 435
Kollegs	310	284	276
Einschulungen insgesamt	31 267	16 739	16 677
vorfristig	272	380	311
fristgemäß	29 078	15 014	15 008
verspätet	1 917	1 345	1 358

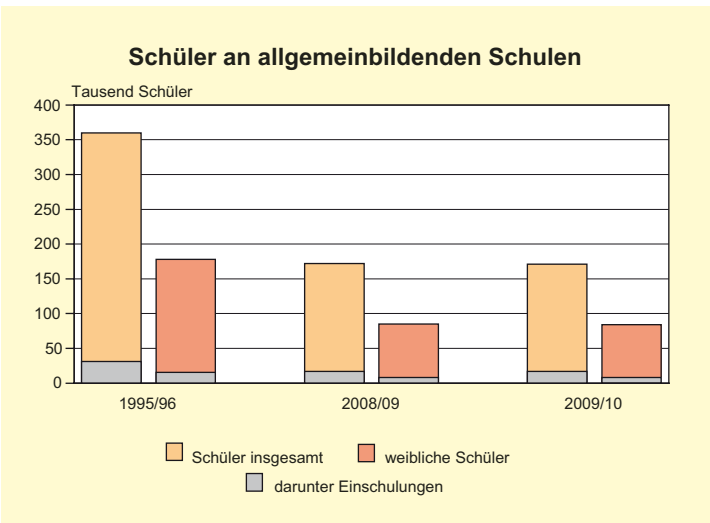
*) Organisationseinheit

1) ab Schuljahr 2008/09 schulartsspezifische Einrichtungen

2) einschließlich Freie Waldorfschulen

3) einschließlich Schulen mit Regelschulteil

4) einschließlich Schulen mit Gymnasialschulteil



Berufsbildende Schulen

Merkmal	1995/96	2008/09	2009/10
Schulen insgesamt ¹⁾	120	118	116
nach Schulformen			
Berufsschulen	68	62	61
Berufsfachschulen	97	103	99
Fachoberschulen	32	44	43
berufliche Gymnasien	23	23	22
Fachschulen	41	39	39
berufsbildende Einrichtungen für Behinderte	35	42	45
Klassen insgesamt	4 292	4 664	4 303
Berufsschulen	2 667	2 493	2 261
Berufsfachschulen	653	1 053	953
Fachoberschulen	91	139	136
berufliche Gymnasien	172	222	178
Fachschulen	250	311	328
berufsbildende Einrichtungen für Behinderte	459	446	447
Schüler insgesamt	83 131	79 036	72 604
Berufsschulen	55 765	44 925	40 642
Berufsfachschulen	13 259	18 411	16 645
Fachoberschulen	1 869	2 626	2 556
berufliche Gymnasien	2 958	3 659	3 093
Fachschulen	4 782	5 674	6 064
berufsbildende Einrichtungen für Behinderte	4 498	3 741	3 604

*) Organisationseinheit

Merkmal	1996	2008	2009
Absolventen/Abgänger insgesamt	28 338	30 668	28 495
davon aus			
Berufsschulen	17 192	15 314	14 985
Berufsfachschulen	4 411	8 601	7 122
Fachoberschulen	1 203	1 786	1 585
beruflichen Gymnasien	845	1 321	1 199
Fachschulen	2 296	1 554	1 662
berufsbildenden Einrichtungen für Behinderte	2 391	2 092	1 942
davon ohne Abschlusszeugnis	4 466	5 049	4 217
mit Abschlusszeugnis	23 872	25 619	24 278
darunter mit			
Hauptschulabschluss	1 165	864	670
Realschulabschluss	1 165	1 469	1 277
Fachhochschulreife	1 280	2 760	2 693
allgemeiner Hochschulreife	809	1 272	1 165

Merkmal	1996	2008	2009
Absolventen/Abgänger ¹⁾ insgesamt	34 271	20 869	17 890
ohne Hauptschulabschluss ¹⁾	4 225	1 426	1 275
darunter			
Abschluss im Bildungsgang zur individuellen Lebensbewältigung	122	261	223
Lernförderung	1 314	477	442
mit Hauptschulabschluss	6 964	2 789	2 225
darunter			
mit Qualifizierendem Hauptschulabschluss	3 407	1 075	756
mit Realschulabschluss	14 038	8 113	6 880
mit allgemeiner Hochschulreife	9 044	8 541	7 510

*) einschließlich Nichtschüler (Externe)

1) Ab 2003 wird Absolventen/Abgängern aus Klassenstufe 10 und höher eine dem Hauptschulabschluss oder eine dem Realschulabschluss gleichwertige Schulbildung bescheinigt.

