



Statistischer Bericht

AIV - j / 11

**Gestorbene
in Thüringen
2011
nach Todesursachen,
Geschlecht und Altersgruppen**

Bestell - Nr. 01 402

Zeichenerklärung

- 0 weniger als die Hälfte von 1 in der letzten besetzten Stelle, jedoch mehr als nichts
- nichts vorhanden (genau Null)
- . Zahlenwert unbekannt oder geheim zu halten
- ... Angabe fällt später an
- / Zahlenwert nicht sicher genug
- x Tabellenfach gesperrt, weil Aussage nicht sinnvoll
- () Aussagewert eingeschränkt
- r berichtigte Zahl
- p vorläufige Zahl

Anmerkung: Abweichungen in den Summen erklären sich aus dem Runden von Einzelwerten.

Herausgeber:

Thüringer Landesamt für Statistik
Europaplatz 3, 99091 Erfurt
Postfach 90 01 63, 99104 Erfurt

Telefon: 0361 37-84642/84647
Telefax: 0361 37-84699
Internet: www.statistik.thueringen.de
E-Mail: auskunft@statistik.thueringen.de

Auskunft erteilt:

Referat: Bildung, Kultur,
Gesundheits- und Sozialwesen
Telefon: 0361 37-734517

Herausgegeben im November 2012

Heft-Nr.: 239 / 12
Preis: 5,00 EUR

© Thüringer Landesamt für Statistik, Erfurt, 2012

Für nichtgewerbliche Zwecke sind Vervielfältigung und unentgeltliche Verbreitung, auch auszugsweise, mit Quellenangabe gestattet. Die Verbreitung, auch auszugsweise, über elektronische Systeme/Datenträger bedarf der vorherigen Zustimmung. Alle übrigen Rechte bleiben vorbehalten.

Inhaltsverzeichnis

	Seite
Vorbemerkungen	2
Tabellen	
1. Sterbefälle 2009 bis 2011 nach Geschlecht und Todesursachen	4
2. Sterbefälle 2011 nach ausgewählten Merkmalen und Todesursachen Insgesamt	8
3. Sterbefälle 2011 nach ausgewählten Merkmalen und Todesursachen Männlich	10
4. Sterbefälle 2011 nach ausgewählten Merkmalen und Todesursachen Weiblich	12
5. Sterbefälle 2011 nach Altersgruppen und Todesursachen	14
6. Säuglingssterbefälle 2011 nach Altersgruppen und ausgewählten Todesursachen	16
7. Sterbefälle 2011 durch Unfälle nach Unfallkategorien und Altersgruppen	17
8. Sterbefälle 2011 durch Unfälle nach Unfallkategorien und äußeren Ursachen	17
9. Sterbefälle 2011 nach den häufigsten Todesursachen und Kreisen	18
10. Mittleres Sterbealter bei Sterbefällen 2011 nach den häufigsten Todesursachen und Kreisen	20
Grafiken	
Sterbefälle 2011 nach Todesursachen	3
Mittleres Sterbealter bei Sterbefällen 2011 nach den häufigsten Todesursachen	3
Sterbefälle 2011 durch Unfälle nach Altersgruppen und ausgewählten Unfallkategorien	16

Vorbemerkungen

Rechtsgrundlage

Gesetz über die Statistik der Bevölkerungsbewegung und die Fortschreibung des Bevölkerungsstandes (Bevölkerungstatistikgesetz - BevStatG) in der Fassung der Bekanntmachung vom 14. März 1980 (BGBl. I S. 308), zuletzt geändert durch Artikel 1 des Gesetzes vom 18. Juli 2008 (BGBl. I S. 1290), in Verbindung mit dem Gesetz über die Statistik für Bundeszwecke (Bundesstatistikgesetz - BStatG) vom 22. Januar 1987 (BGBl. I S. 462, 565), zuletzt geändert durch Artikel 3 des Gesetzes vom 7. September 2007 (BGBl. I S. 2246).

Methodische Hinweise

Die Todesursachenstatistik wird nach den Regeln der Weltgesundheitsorganisation (WHO) unikausal aufbereitet, d.h. von den Eintragungen auf dem Totenschein, die als Kausalkette von dem unmittelbar zum Tode führenden Leiden bis zum Grundleiden zurückführen, wird nur dieses Grundleiden für die Statistik herangezogen.

Grundlage der systematischen Einordnung der Todesursachen bildet ab 1998 die Internationale statistische Klassifikation der Krankheiten und verwandter Gesundheitsprobleme (ICD) - 10. Revision.

Die regionale Zuordnung der Gestorbenen richtet sich nach dem letzten Hauptwohnoort.

Begriffserläuterungen

Sterbefälle

In der Zahl der Sterbefälle sind die Totgeborenen, die nachträglich beurkundeten Kriegssterbefälle und die gerichtlichen Todeserklärungen nicht enthalten.

Todesursache

Der Begriff Todesursache umfasst alle Krankheiten, krankhaften Zustände oder Verletzungen, die direkt oder indirekt zum Tode führten, sowie die Umstände des Unfalls oder der Gewalteinwirkung, die solche Verletzungen hervorriefen.

Grundleiden

Das Grundleiden ist wie folgt definiert:

- a) die Krankheit oder Verletzung, die den Ablauf der direkt zum Tode führenden Krankheitszustände auslöste, oder
- b) die Umstände des Unfalls oder der Gewalteinwirkung, die den tödlichen Ausgang verursachten.

Sterbeziffer

Dabei handelt es sich um die Berechnung der Sterbefälle je 100 000 der mittleren Bevölkerung.

Mittleres (durchschnittliches) Sterbealter

Es gibt an, wie hoch das durchschnittliche Alter eines an einer Todesursache Verstorbenen war. Die Berechnung erfolgt über die Summierung der Altersjahre pro Fall in der jeweils gewünschten Altersgruppe mit Ausnahme der unter 1-Jährigen (= 0,188).

Arbeitsunfall

Diese Unfallkategorie beinhaltet Unfälle von Erwerbstätigen in Ausübung ihrer Erwerbstätigkeit, ausgenommen Unfälle auf dem Weg zur und von der Arbeit.

Verkehrsunfall

Diese Unfallkategorie beinhaltet Unfälle im öffentlichen Verkehr, auch auf privaten Verkehrswegen (Straße, Schiene, Wasser, Luft) einschließlich der Unfälle auf dem Weg zur und von der Arbeit.

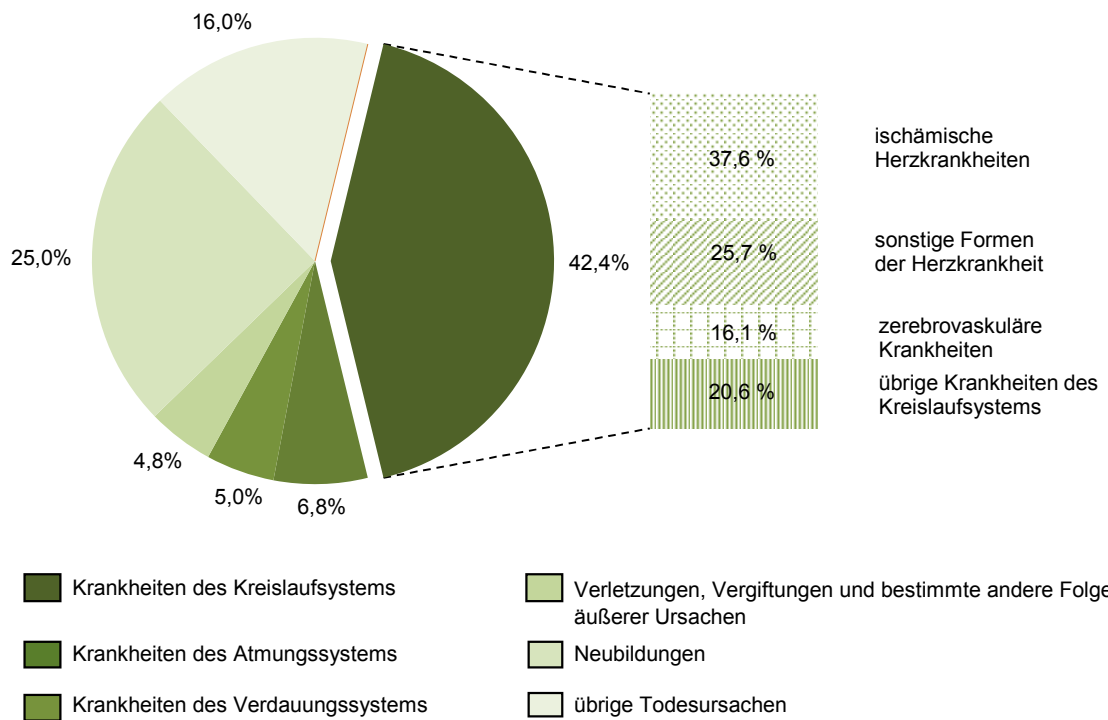
Links

Weitere Informationen zur zugrunde liegenden Erhebung sind im Internet unter folgendem Link verfügbar:

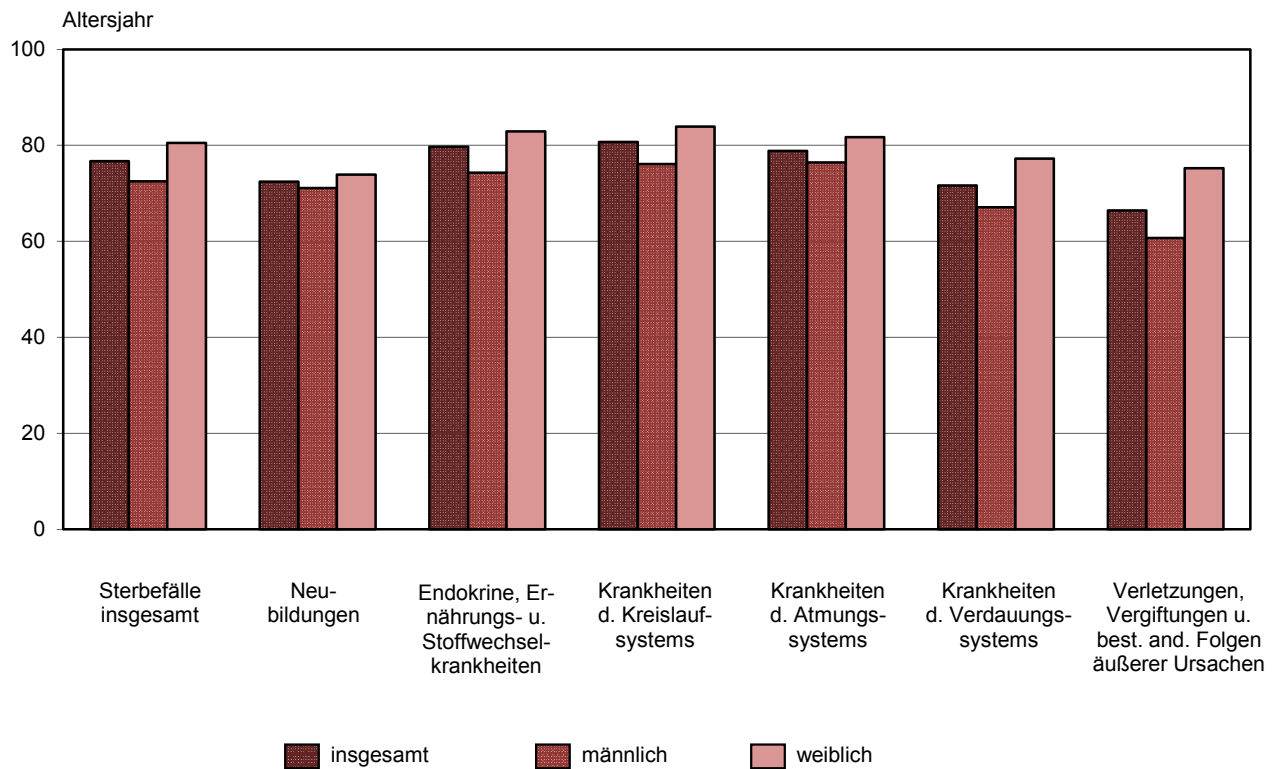
Qualitätsbericht: www.statistikportal.de/Statistik-Portal/klassifikationen.asp

Weitere statistische Ergebnisse, Informationen und Analysen enthält die Website des Thüringer Landesamtes für Statistik www.statistik.thueringen.de

Sterbefälle 2011 nach Todesursachen



Mittleres Sterbealter bei Sterbefällen 2011 nach den häufigsten Todesursachen



1. Sterbefälle 2009 bis 2011

ICD-10	Todesursache	2009		
		insgesamt	männlich	weiblich
A00 - B99	Bestimmte infektiöse und parasitäre Krankheiten (Kapitel I)	344	165	179
A15 - A19	darunter Tuberkulose	8	6	2
C00 - D48	Neubildungen (Kapitel II)	6 649	3 683	2 966
C00 - C97	darunter bösartige Neubildungen	6 493	3 612	2 881
C16	des Magens	372	219	153
C18	des Dickdarmes	523	261	262
C19 - C21	des Rektums und des Anus	298	180	118
C25	des Pankreas	445	243	202
C32 - C34	des Larynx, der Trachea, der Bronchien und der Lunge	1 177	886	291
C50	der Brustdrüse	449	6	443
C61	der Prostata	326	326	-
C81 - C96	des lymphatischen, blutbildenden und verwandten Gewebes	517	271	246
D50 - D89	Krankheiten des Blutes und der blutbildenden Organe sowie bestimmte Störungen mit Beteiligung des Immunsystems (Kapitel III)	168	70	98
E00 - E90	Endokrine, Ernährungs- und Stoffwechselkrankheiten (Kapitel IV)	1 528	533	995
E10 - E14	darunter Diabetes mellitus	1 366	476	890
F00 - F99	Psychische und Verhaltensstörungen (Kapitel V)	428	206	222
F10	darunter durch Alkohol	124	106	18
G00 - G99	Krankheiten des Nervensystems (Kapitel VI)	574	265	309
I00 - I99	Krankheiten des Kreislaufsystems (Kapitel IX)	11 667	4 800	6 867
I20 - I25	darunter ischämische Herzkrankheiten	4 502	2 245	2 257
I30 - I52	sonstige Formen der Herzkrankheit	3 000	1 087	1 913
I60 - I69	zerebrovaskuläre Krankheiten	1 895	684	1 211
J00 - J99	Krankheiten des Atmungssystems (Kapitel X)	1 797	978	819
J09 - J18	darunter Grippe und Pneumonie	728	357	371
J40 - J47	chronische Krankheiten der unteren Atemwege	732	437	295

nach Geschlecht und Todesursachen

2010			2011			ICD-10
insgesamt	männlich	weiblich	insgesamt	männlich	weiblich	
353	170	183	409	197	212	A00 - B99
7	4	3	4	3	1	A15 - A19
6 720	3 758	2 962	6 682	3 654	3 028	C00 - D48
6 547	3 684	2 863	6 532	3 578	2 954	C00 - C97
377	228	149	387	207	180	C16
480	255	225	564	294	270	C18
313	187	126	322	183	139	C19 - C21
473	238	235	508	257	251	C25
1 142	863	279	1 166	868	298	C32 - C34
420	4	416	456	8	448	C50
366	366	-	351	351	-	C61
555	303	252	516	255	261	C81 - C96
160	70	90	144	60	84	D50 - D89
1 402	554	848	1 303	477	826	E00 - E90
1 228	486	742	1 151	421	730	E10 - E14
495	214	281	534	258	276	F00 - F99
99	83	16	149	130	19	F10
637	314	323	649	279	370	G00 - G99
11 499	4 844	6 655	11 328	4 735	6 593	I00 - I99
4 408	2 244	2 164	4 256	2 168	2 088	I20 - I25
2 900	1 085	1 815	2 916	1 089	1 827	I30 - I52
1 892	675	1 217	1 819	666	1 153	I60 - I69
1 731	960	771	1 816	986	830	J00 - J99
684	340	344	758	389	369	J09 - J18
698	428	270	708	407	301	J40 - J47

ICD-10	Todesursache	2009		
		insgesamt	männlich	weiblich
K00 - K93	Krankheiten des Verdauungssystems (Kapitel XI)	1 344	727	617
K70	darunter alkoholische Leberkrankheit	358	273	85
M00 - M99	Krankheiten des Muskel-Skelett-Systems und des Bindegewebes (Kapitel XIII)	80	33	47
N00 - N99	Krankheiten des Urogenitalsystems (Kapitel XIV)	646	259	387
N00 - N29	darunter Krankheiten der Niere und des Ureters	590	233	357
P00 - P96	Bestimmte Zustände, die ihren Ursprung in der Perinatalperiode haben (Kapitel XVI)	30	19	11
Q00 - Q99	Angeborene Fehlbildungen, Deformitäten und Chromosomenanomalien (Kapitel XVII)	41	19	22
R00 - R99	Symptome und abnorme klinische und Labor- befunde, die anderenorts nicht klassifiziert sind (Kapitel XVIII)	273	172	101
R95	darunter plötzlicher Kindstod	3	2	1
S00 - T98	Verletzungen, Vergiftungen und bestimmte an- dere Folgen äußerer Ursachen (Kapitel XIX)	1 176	737	439
	Sonstige Todesursachen	29	8	21
A00 - T98	Sterbefälle insgesamt	26 774	12 674	14 100
V01 - Y98	Äußere Ursachen von Morbidität und Mortalität der Positionsnummern S00 - T98 (Kapitel XX)	1 176	737	439
V01 - X59, Y40 - Y86, Y88	darunter Unfälle	805	458	347
V01 - V99	darunter Transportmittelunfälle	154	126	28
W00 - W19	Stürze	354	148	206
X40 - X49	akzidentelle Vergiftung durch und Exposition gegenüber schädliche(n) Substanzen	30	20	10
X60 - X84, Y87.0	vorsätzliche Selbstbeschädigung	327	248	79
X85 - Y09, Y87.1	tätlicher Angriff	6	1	5
Y10 - Y34, Y87.2, Y89.9	Ereignis, dessen nähere Umstände unbe- stimmt sind	38	30	8

nach Geschlecht und Todesursachen

2010			2011			ICD-10
insgesamt	männlich	weiblich	insgesamt	männlich	weiblich	
1 309	732	577	1 326	733	593	K00 - K93
327	239	88	323	257	66	K70
81	29	52	82	31	51	M00 - M99
682	301	381	753	315	438	N00 - N99
599	262	337	668	267	401	N00 - N29
23	11	12	23	13	10	P00 - P96
43	21	22	42	22	20	Q00 - Q99
283	181	102	301	197	104	R00 - R99
4	1	3	7	6	1	R95
1 247	763	484	1 283	775	508	S00 - T98
36	16	20	45	17	28	
26 701	12 938	13 763	26 720	12 749	13 971	A00 - T98
1 247	763	484	1 283	775	508	V01 - Y98
884	483	401	918	494	424	V01 - X59, Y40 - Y86, Y88
133	98	35	163	122	41	V01 - V99
384	179	205	364	144	220	W00 - W19
31	25	6	54	42	12	X40 - X49
327	259	68	320	251	69	X60 - X84, Y87.0
13	5	8	8	4	4	X85 - Y09, Y87.1
23	16	7	37	26	11	Y10 - Y34, Y87.2, Y89.9

2. Sterbefälle 2011 nach ausgewählten Merkmalen und Todesursachen

Insgesamt

ICD-10	Todesursache	Anzahl der Sterbefälle insgesamt	Anteil an den Sterbefällen insges. in %	Sterbeziffer	Mittleres Sterbealter in Jahren
A00 - B99	Bestimmte infektiöse und parasitäre Krankheiten darunter	409	1,5	18,4	76,6
A15 - A19	Tuberkulose	4	0,0	0,2	80,8
C00 - D48	Neubildungen darunter	6 682	25,0	300,0	72,4
C00 - C97	bösartige Neubildungen darunter	6 532	24,4	293,3	72,2
C15 - C26	der Verdauungsorgane	2 385	8,9	107,1	73,2
C30 - C39	der Atmungsorgane und sonstiger intrathorakaler Organe	1 183	4,4	53,1	70,5
C43 - C44	Melanom und sonstige bösartige Neubildungen der Haut	107	0,4	4,8	73,3
C50	der Brustdrüse	456	1,7	20,5	72,7
C51 - C58	der weiblichen Genitalorgane	342	1,3	15,4	69,8
C60 - C63	der männlichen Genitalorgane	371	1,4	16,7	76,0
C64 - C68	der Harnorgane	452	1,7	20,3	74,6
C81 - C96	des lymphatischen, blutbildenden und verwandten Gewebes	516	1,9	23,2	73,3
D50 - D89	Krankheiten des Blutes und der blutbildenden Organe sowie bestimmte Störungen mit Beteiligung des Immunsystems	144	0,5	6,5	77,2
E00 - E90	Endokrine, Ernährungs- und Stoffwechsel- krankheiten darunter	1 303	4,9	58,5	79,7
E10 - E14	Diabetes mellitus	1 151	4,3	51,7	80,6
F00 - F99	Psychische und Verhaltensstörungen darunter	534	2,0	24,0	77,6
F10	durch Alkohol	149	0,6	6,7	57,6
G00 - G99	Krankheiten des Nervensystems	649	2,4	29,1	74,6
I00 - I99	Krankheiten des Kreislaufsystems darunter	11 328	42,4	508,6	80,7
I10 - I15	Hypertonie (Hochdruckkrankheit)	1 479	5,5	66,4	83,9
I20 - I25	ischämische Herzkrankheiten darunter	4 256	15,9	191,1	79,3
I21	akuter Myokardinfarkt	1 757	6,6	78,9	75,9
I22	rezidivierender Myokardinfarkt	87	0,3	3,9	71,9
I30 - I52	sonstige Formen der Herzkrankheit	2 916	10,9	130,9	81,6
I60 - I69	zerebrovaskuläre Krankheiten darunter	1 819	6,8	81,7	81,3
I64	Schlaganfall, nicht als Blutung oder Infarkt bezeichnet	539	2,0	24,2	83,8
I70 - I79	Krankheiten der Arterien, Arteriolen und Kapillaren	390	1,5	17,5	79,9
J00 - J99	Krankheiten des Atmungssystems darunter	1 816	6,8	81,5	78,8
J09 - J18	Grippe und Pneumonie	758	2,8	34,0	79,9
J40 - J47	chronische Krankheiten der unteren Atemwege	708	2,6	31,8	78,0

Noch: 2. Sterbefälle 2011 nach ausgewählten Merkmalen und Todesursachen
Insgesamt

ICD-10	Todesursache	Anzahl der Sterbefälle insgesamt	Anteil an den Sterbefällen insges. in %	Sterbeziffer	Mittleres Sterbealter in Jahren
K00 - K93	Krankheiten des Verdauungssystems darunter	1 326	5,0	59,5	71,6
K70 - K77	Krankheiten der Leber darunter	508	1,9	22,8	64,0
K70	alkoholische Leberkrankheit	323	1,2	14,5	59,6
M00 - M99	Krankheiten des Muskel-Skelett-Systems und des Bindegewebes	82	0,3	3,7	75,4
N00 - N99	Krankheiten des Urogenitalsystems	753	2,8	33,8	81,9
P00 - P96	Bestimmte Zustände, die ihren Ursprung in der Perinatalperiode haben	23	0,1	1,0	1,2
Q00 - Q99	Angeborene Fehlbildungen, Deformitäten und Chromosomenanomalien	42	0,2	1,9	44,6
R00 - R99	Symptome und abnorme klinische und Laborbefunde, die anderenorts nicht klassifiziert sind	301	1,1	13,5	64,0
S00 - T98	Verletzungen, Vergiftungen und bestimmte andere Folgen äußerer Ursachen darunter	1 283	4,8	57,6	66,4
S00 - S09	Verletzungen des Kopfes	261	1,0	11,7	69,1
S70 - S79	Verletzungen der Hüfte und des Oberschenkels	176	0,7	7,9	84,4
T00 - T07	Verletzungen mit Beteiligung mehrerer Körperregionen	117	0,4	5,3	50,4
T51 - T65	toxische Wirkungen von vorwiegend nicht medizinisch verwendeten Substanzen	55	0,2	2,5	50,5
T66 - T78	sonstige und nicht näher bezeichnete Schäden durch äußere Ursachen	268	1,0	12,0	59,6
	Sonstige Todesursachen	45	0,2	2,0	75,0
A00 - T98	Sterbefälle insgesamt	26 720	100	1 199,6	76,7
V01 - Y98	Äußere Ursachen von Morbidität und Mortalität der Positionsnummern S00 - T98 darunter	1 283	4,8	57,6	66,4
V01 - X59, Y40 - Y86, Y88	Unfälle darunter	918	3,4	41,2	70,0
V01 - V99	Transportmittelunfälle	163	0,6	7,3	47,5
W00 - W19	Stürze	364	1,4	16,3	80,2
W65 - W74	Unfälle durch Ertrinken und Untergehen	13	0,0	0,6	54,5
X60 - X84, Y87.0	vorsätzliche Selbstbeschädigung	320	1,2	14,4	58,0
X85 - Y09, Y87.1	tätlicher Angriff	8	0,0	0,4	47,3
Y10 - Y34, Y87.2, Y89.9	Ereignis, dessen nähere Umstände unbestimmt sind	37	0,1	1,7	54,2

3. Sterbefälle 2011 nach ausgewählten Merkmalen und Todesursachen
Männlich

ICD-10	Todesursache	Anzahl der Sterbefälle insgesamt	Anteil an den Sterbefällen insges. in %	Sterbeziffer	Mittleres Sterbealter in Jahren
A00 - B99	Bestimmte infektiöse und parasitäre Krankheiten	197	1,5	17,9	73,4
A15 - A19	darunter Tuberkulose	3	0,0	0,3	79,7
C00 - D48	Neubildungen	3 654	28,7	332,2	71,1
C00 - C97	darunter bösartige Neubildungen	3 578	28,1	325,3	71,0
C15 - C26	darunter der Verdauungsorgane	1 300	10,2	118,2	70,8
C30 - C39	der Atmungsorgane und sonstiger intrathorakaler Organe	879	6,9	79,9	70,3
C43 - C44	Melanom und sonstige bösartige Neubildungen der Haut	62	0,5	5,6	72,0
C50	der Brustdrüse	8	0,1	0,7	70,3
C51 - C58	der weiblichen Genitalorgane	-	-	-	-
C60 - C63	der männlichen Genitalorgane	371	2,9	33,7	76,0
C64 - C68	der Harnorgane	297	2,3	27,0	73,4
C81 - C96	des lymphatischen, blutbildenden und verwandten Gewebes	255	2,0	23,2	71,8
D50 - D89	Krankheiten des Blutes und der blutbildenden Organe sowie bestimmte Störungen mit Beteiligung des Immunsystems	60	0,5	5,5	71,8
E00 - E90	Endokrine, Ernährungs- und Stoffwechsel- krankheiten	477	3,7	43,4	74,3
E10 - E14	darunter Diabetes mellitus	421	3,3	38,3	75,8
F00 - F99	Psychische und Verhaltensstörungen	258	2,0	23,5	70,0
F10	darunter durch Alkohol	130	1,0	11,8	58,1
G00 - G99	Krankheiten des Nervensystems	279	2,2	25,4	71,3
I00 - I99	Krankheiten des Kreislaufsystems	4 735	37,1	430,4	76,1
I10 - I15	darunter Hypertonie (Hochdruckkrankheit)	431	3,4	39,2	79,2
I20 - I25	ischämische Herzkrankheiten	2 168	17,0	197,1	75,1
I21	darunter akuter Myokardinfarkt	994	7,8	90,4	72,4
I22	rezidivierender Myokardinfarkt	66	0,5	6,0	69,2
I30 - I52	sonstige Formen der Herzkrankheit	1 089	8,5	99,0	77,2
I60 - I69	zerebrovaskuläre Krankheiten	666	5,2	60,5	77,3
I64	darunter Schlaganfall, nicht als Blutung oder Infarkt bezeichnet	194	1,5	17,6	81,0
I70 - I79	Krankheiten der Arterien, Arteriolen und Kapillaren	178	1,4	16,2	75,8
J00 - J99	Krankheiten des Atmungssystems	986	7,7	89,6	76,4
J09 - J18	darunter Grippe und Pneumonie	389	3,1	35,4	77,2
J40 - J47	chronische Krankheiten der unteren Atemwege	407	3,2	37,0	76,4

Noch: 3. Sterbefälle 2011 nach ausgewählten Merkmalen und Todesursachen
Männlich

ICD-10	Todesursache	Anzahl der Sterbefälle insgesamt	Anteil an den Sterbefällen insges. in %	Sterbeziffer	Mittleres Sterbealter in Jahren
K00 - K93	Krankheiten des Verdauungssystems darunter	733	5,7	66,6	67,1
K70 - K77	Krankheiten der Leber darunter	359	2,8	32,6	62,3
K70	alkoholische Leberkrankheit	257	2,0	23,4	59,7
M00 - M99	Krankheiten des Muskel-Skelett-Systems und des Bindegewebes	31	0,2	2,8	68,8
N00 - N99	Krankheiten des Urogenitalsystems	315	2,5	28,6	78,9
P00 - P96	Bestimmte Zustände, die ihren Ursprung in der Perinatalperiode haben	13	0,1	1,2	0,2
Q00 - Q99	Angeborene Fehlbildungen, Deformitäten und Chromosomenanomalien	22	0,2	2,0	40,9
R00 - R99	Symptome und abnorme klinische und Laborbefunde, die anderenorts nicht klassifiziert sind	197	1,5	17,9	58,8
S00 - T98	Verletzungen, Vergiftungen und bestimmte andere Folgen äußerer Ursachen darunter	775	6,1	70,4	60,7
S00 - S09	Verletzungen des Kopfes	157	1,2	14,3	62,8
S70 - S79	Verletzungen der Hüfte und des Oberschenkels	52	0,4	4,7	83,0
T00 - T07	Verletzungen mit Beteiligung mehrerer Körperregionen	90	0,7	8,2	47,4
T51 - T65	toxische Wirkungen von vorwiegend nicht medizinisch verwendeten Substanzen	40	0,3	3,6	48,6
T66 - T78	sonstige und nicht näher bezeichnete Schäden durch äußere Ursachen	208	1,6	18,9	58,1
	Sonstige Todesursachen	17	0,1	1,5	72,6
A00 - T98	Sterbefälle insgesamt	12 749	100	1 158,9	72,5
V01 - Y98	Äußere Ursachen von Morbidität und Mortalität der Positionsnummern S00 - T98 darunter	775	6,1	70,4	60,7
V01 - X59, Y40 - Y86, Y88	Unfälle	494	3,9	44,9	63,1
	darunter				
V01 - V99	Transportmittelunfälle	122	1,0	11,1	44,7
W00 - W19	Stürze	144	1,1	13,1	75,2
W65 - W74	Unfälle durch Ertrinken und Untergehen	10	0,1	0,9	52,6
X60 - X84, Y87.0	vorsätzliche Selbstbeschädigung	251	2,0	22,8	57,1
X85 - Y09, Y87.1	tätlicher Angriff	4	0,0	0,4	48,3
Y10 - Y34, Y87.2, Y89.9	Ereignis, dessen nähere Umstände unbestimmt sind	26	0,2	2,4	51,5

4. Sterbefälle 2011 nach ausgewählten Merkmalen und Todesursachen

Weiblich

ICD-10	Todesursache	Anzahl der Sterbefälle insgesamt	Anteil an den Sterbefällen insges. in %	Sterbeziffer	Mittleres Sterbealter in Jahren
A00 - B99	Bestimmte infektiöse und parasitäre Krankheiten darunter	212	1,5	18,8	79,7
A15 - A19	Tuberkulose	1	0,0	0,1	84,0
C00 - D48	Neubildungen darunter	3 028	21,7	268,6	73,9
C00 - C97	bösartige Neubildungen darunter	2 954	21,1	262,0	73,7
C15 - C26	der Verdauungsorgane	1 085	7,8	96,2	76,0
C30 - C39	der Atmungsorgane und sonstiger intrathorakaler Organe	304	2,2	27,0	71,0
C43 - C44	Melanom und sonstige bösartige Neubildungen der Haut	45	0,3	4,0	75,2
C50	der Brustdrüse	448	3,2	39,7	72,8
C51 - C58	der weiblichen Genitalorgane	342	2,4	30,3	69,8
C60 - C63	der männlichen Genitalorgane	-	-	-	-
C64 - C68	der Harnorgane	155	1,1	13,7	76,7
C81 - C96	des lymphatischen, blutbildenden und verwandten Gewebes	261	1,9	23,2	74,7
D50 - D89	Krankheiten des Blutes und der blutbildenden Organe sowie bestimmte Störungen mit Beteiligung des Immunsystems	84	0,6	7,5	81,0
E00 - E90	Endokrine, Ernährungs- und Stoffwechsel- krankheiten darunter	826	5,9	73,3	82,9
E10 - E14	Diabetes mellitus	730	5,2	64,8	83,4
F00 - F99	Psychische und Verhaltensstörungen darunter	276	2,0	24,5	84,7
F10	durch Alkohol	19	0,1	1,7	54,5
G00 - G99	Krankheiten des Nervensystems	370	2,6	32,8	77,1
I00 - I99	Krankheiten des Kreislaufsystems darunter	6 593	47,2	584,8	83,9
I10 - I15	Hypertonie (Hochdruckkrankheit)	1 048	7,5	93,0	85,8
I20 - I25	ischämische Herzkrankheiten darunter	2 088	14,9	185,2	83,7
I21	akuter Myokardinfarkt	763	5,5	67,7	80,4
I22	rezidivierender Myokardinfarkt	21	0,2	1,9	80,5
I30 - I52	sonstige Formen der Herzkrankheit	1 827	13,1	162,1	84,2
I60 - I69	zerebrovaskuläre Krankheiten darunter	1 153	8,3	102,3	83,6
I64	Schlaganfall, nicht als Blutung oder Infarkt bezeichnet	345	2,5	30,6	85,3
I70 - I79	Krankheiten der Arterien, Arteriolen und Kapillaren	212	1,5	18,8	83,3
J00 - J99	Krankheiten des Atmungssystems darunter	830	5,9	73,6	81,7
J09 - J18	Grippe und Pneumonie	369	2,6	32,7	82,8
J40 - J47	chronische Krankheiten der unteren Atemwege	301	2,2	26,7	80,2

Noch: 4. Sterbefälle 2011 nach ausgewählten Merkmalen und Todesursachen
Weiblich

ICD-10	Todesursache	Anzahl der Sterbefälle insgesamt	Anteil an den Sterbefällen insges. in %	Sterbeziffer	Mittleres Sterbealter in Jahren
K00 - K93	Krankheiten des Verdauungssystems darunter	593	4,2	52,6	77,2
K70 - K77	Krankheiten der Leber darunter	149	1,1	13,2	68,3
K70	alkoholische Leberkrankheit	66	0,5	5,9	59,4
M00 - M99	Krankheiten des Muskel-Skelett-Systems und des Bindegewebes	51	0,4	4,5	79,4
N00 - N99	Krankheiten des Urogenitalsystems	438	3,1	38,9	84,0
P00 - P96	Bestimmte Zustände, die ihren Ursprung in der Perinatalperiode haben	10	0,1	0,9	2,6
Q00 - Q99	Angeborene Fehlbildungen, Deformitäten und Chromosomenanomalien	20	0,1	1,8	48,5
R00 - R99	Symptome und abnorme klinische und Laborbefunde, die anderenorts nicht klassifiziert sind	104	0,7	9,2	73,9
S00 - T98	Verletzungen, Vergiftungen und bestimmte andere Folgen äußerer Ursachen darunter	508	3,6	45,1	75,2
S00 - S09	Verletzungen des Kopfes	104	0,7	9,2	78,6
S70 - S79	Verletzungen der Hüfte und des Oberschenkels	124	0,9	11,0	84,9
T00 - T07	Verletzungen mit Beteiligung mehrerer Körperregionen	27	0,2	2,4	60,1
T51 - T65	toxische Wirkungen von vorwiegend nicht medizinisch verwendeten Substanzen	15	0,1	1,3	55,6
T66 - T78	sonstige und nicht näher bezeichnete Schäden durch äußere Ursachen	60	0,4	5,3	64,7
	Sonstige Todesursachen	28	0,2	2,5	76,5
A00 - T98	Sterbefälle insgesamt	13 971	100	1 239,3	80,5
V01 - Y98	Äußere Ursachen von Morbidität und Mortalität der Positionsnummern S00 - T98 darunter	508	3,6	45,1	75,2
V01 - X59, Y40 - Y86, Y88	Unfälle	424	3,0	37,6	78,1
	darunter				
V01 - V99	Transportmittelunfälle	41	0,3	3,6	55,7
W00 - W19	Stürze	220	1,6	19,5	83,4
W65 - W74	Unfälle durch Ertrinken und Untergehen	3	0,0	0,3	60,7
X60 - X84, Y87.0	vorsätzliche Selbstbeschädigung	69	0,5	6,1	61,3
X85 - Y09, Y87.1	tätlicher Angriff	4	0,0	0,4	46,3
Y10 - Y34, Y87.2, Y89.9	Ereignis, dessen nähere Umstände unbestimmt sind	11	0,1	1,0	60,5

5. Sterbefälle 2011 nach Altersgruppen

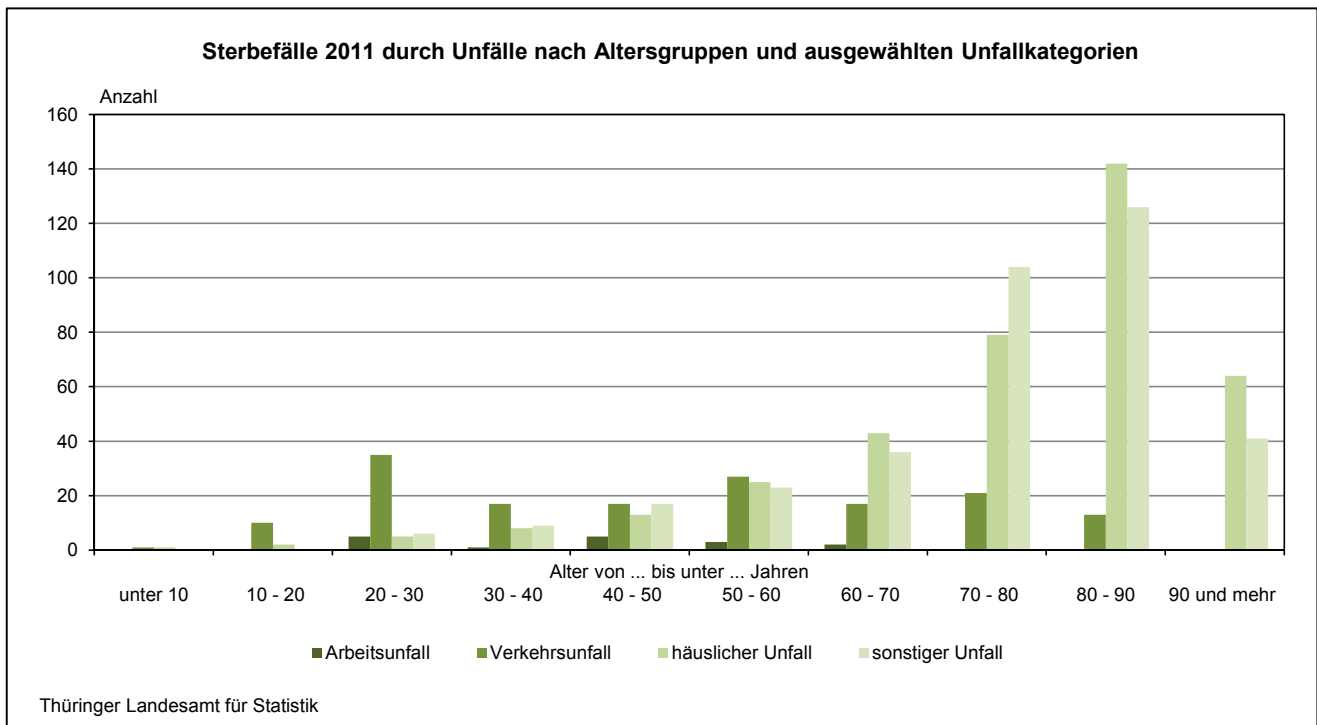
ICD-10	Todesursache	Insgesamt		
			unter 10	10 - 20
A00 - B99	Bestimmte infektiöse und parasitäre Krankheiten	409	1	-
C00 - D48	Neubildungen	6 682	5	5
D50 - D89	Krankheiten des Blutes und der blutbildenden Organe bestimmte Störungen mit Beteiligung des Immun- systems	144	-	1
E00 - E90	Endokrine, Ernährungs- und Stoffwechselkrankheiten	1 303	1	1
F00 - F99	Psychische und Verhaltensstörungen	534	-	-
G00 - G99	Krankheiten des Nervensystems	649	4	3
I00 - I99	Krankheiten des Kreislaufsystems	11 328	-	2
J00 - J99	Krankheiten des Atmungssystems	1 816	2	2
K00 - K93	Krankheiten des Verdauungssystems	1 326	1	-
M00 - M99	Krankheiten des Muskel-Skelett-Systems und des Bindegewebes	82	-	-
N00 - N99	Krankheiten des Urogenitalsystems	753	1	-
P00 - P96	Bestimmte Zustände, die ihren Ursprung in der Perinatalperiode haben	23	22	-
Q00 - Q99	Angeborene Fehlbildungen, Deformitäten und Chromosomenanomalien	42	12	-
R00 - R99	Symptome und abnorme klinische und Laborbefunde, die anderenorts nicht klassifiziert sind	301	7	1
S00 - T98	Verletzungen, Vergiftungen und bestimmte andere Folgen äußerer Ursachen	1 283	3	13
	Sonstige Todesursachen	45	-	-
A00 - T98	Sterbefälle insgesamt	26 720	59	28
	darunter			
V01 - X59, Y40 - Y86, Y88	Unfälle	918	2	12
X60 - X84, Y87.0	vorsätzliche Selbstbeschädigung	320	-	1
X85 - Y09, Y87.1	tätlicher Angriff	8	1	-
Y10 - Y34, Y87.2, Y89.9	Ereignis, dessen nähere Umstände unbestimmt sind	37	-	-

und Todesursachen

Davon im Alter von ... bis unter ... Jahren							Mittleres Sterbealter in Jahren	ICD-10
20 - 30	30 - 40	40 - 50	50 - 60	60 - 70	70 - 80	80 und mehr		
2	7	9	20	38	130	202	76,6	A00 - B99
13	54	211	714	1 311	2 294	2 075	72,4	C00 - D48
1	-	6	7	13	42	74	77,2	D50 - D89
3	7	20	63	90	322	796	79,7	E00 - E90
3	3	28	55	54	83	308	77,6	F00 - F99
6	7	23	51	70	193	292	74,6	G00 - G99
7	27	176	450	797	2 706	7 163	80,7	I00 - I99
5	4	22	68	177	535	1 001	78,8	J00 - J99
1	14	102	174	199	375	460	71,6	K00 - K93
1	1	2	4	12	28	34	75,4	M00 - M99
-	1	4	15	34	187	511	81,9	N00 - N99
1	-	-	-	-	-	-	1,2	P00 - P96
4	3	2	3	4	7	7	44,6	Q00 - Q99
3	11	35	69	50	51	74	64,0	R00 - R99
87	54	114	158	146	289	419	66,4	S00 - T98
1	1	-	3	8	12	20	75,0	
138	194	754	1 854	3 003	7 254	13 436	76,7	A00 - T98
51	35	52	78	98	204	386	70,0	V01 - X59, Y40 - Y86, Y88
33	16	52	65	44	79	30	58,0	X60 - X84, Y87.0
-	1	2	1	2	1	-	47,3	X85 - Y09, Y87.1
3	2	8	14	2	5	3	54,2	Y10 - Y34, Y87.2, Y89.9

6. Säuglingssterbefälle 2011 nach Altersgruppen und ausgewählten Todesursachen

ICD-10	Todesursache	Insgesamt	Davon im Alter von ... bis unter ...			
			unter 24 Stunden	24 Stunden - 7 Tagen	7 Tagen - 28 Tagen	28 Tagen - 1 Jahr
A00 - T98	Säuglingssterbefälle insgesamt	40	10	10	3	17
	darunter					
P00 - P96	bestimmte Zustände, die ihren Ursprung in der Perinatalperiode haben	22	9	7	3	3
P07	darunter Störungen im Zusammenhang mit kurzer Schwangerschaftsdauer und niedrigem Geburtsgewicht, anderen- orts nicht klassifiziert	2	1	-	1	-
Q00 - Q99	angeborene Fehlbildungen, Deformitäten und Chromosomenanomalien	8	1	3	-	4
Q20 - Q28	darunter angeborene Fehlbildungen des Kreislaufsystems	6	-	2	-	4
R00 - R99	Symptome und abnorme klinische und Laborbefunde, die anderenorts nicht klassifiziert sind	7	-	-	-	7
R95	darunter plötzlicher Kindstod	7	-	-	-	7
S00 - T98	Verletzungen, Vergiftungen und bestimmte andere Folgen äußerer Ursachen	-	-	-	-	-



7. Sterbefälle 2011 durch Unfälle nach Unfallkategorien und Altersgruppen

Alter von ... bis unter ... Jahren	Insgesamt	Davon				
		Arbeits- unfall	Verkehrs- unfall	häuslicher Unfall	Sport-/Spiel- unfall	übriger Unfall
unter 1	-	-	-	-	-	-
1 - 5	1	-	-	1	-	-
5 - 10	1	-	1	-	-	-
10 - 20	12	-	10	2	-	-
20 - 30	51	5	35	5	-	6
30 - 40	35	1	17	8	1	8
40 - 50	52	5	17	13	1	16
50 - 60	78	3	27	25	-	23
60 - 70	98	2	17	43	-	36
70 - 80	204	-	21	79	-	104
80 - 90	281	-	13	142	-	126
90 und mehr	105	-	-	64	-	41
Insgesamt	918	16	158	382	2	360

8. Sterbefälle 2011 durch Unfälle nach Unfallkategorien und äußeren Ursachen

ICD-10	Äußere Ursache	Insgesamt	Davon				
			Arbeits- unfall	Verkehrs- unfall	häuslicher Unfall	Sport-/Spiel- unfall	übriger Unfall
V01 - X59, Y40 - Y86, Y88	Unfälle insgesamt	918	16	158	382	2	360
	darunter						
V01 - V99	Transportmittel- unfälle	163	2	157	-	1	3
V40 - V49	darunter PKW-Benutzer	39	-	38	-	1	-
W00 - W19	Stürze	364	2	-	252	-	110

9. Sterbefälle 2011 nach den

Lfd. Nr.	Kreisfreie Stadt Landkreis Land	Insgesamt				
			Neubildungen	darunter bösartige Neubildungen	Endokrine, Ernährungs- und Stoffwechsel- krankheiten	Krankheiten des Kreislauf- systems
		A00 - T98	C00 - D48	C00 - C97	E00 - E90	I00 - I99
1	Stadt Erfurt	2 118	567	555	70	805
2	Stadt Gera	1 296	322	317	60	574
3	Stadt Jena	951	262	261	42	351
4	Stadt Suhl	518	127	126	24	196
5	Stadt Weimar	655	157	153	32	287
6	Stadt Eisenach	542	131	129	21	240
7	Eichsfeld	1 076	277	275	44	458
8	Nordhausen	1 108	290	281	54	451
9	Wartburgkreis	1 525	365	357	77	693
10	Unstrut-Hainich-Kreis	1 300	320	310	83	568
11	Kyffhäuserkreis	1 145	282	276	65	548
12	Schmalkalden-Meiningen	1 640	393	378	92	697
13	Gotha	1 783	424	415	106	731
14	Sömmerda	817	195	192	37	340
15	Hildburghausen	850	190	183	36	388
16	Ilm-Kreis	1 355	358	353	77	569
17	Weimarer Land	922	227	224	42	380
18	Sonneberg	799	213	210	35	332
19	Saalfeld-Rudolstadt	1 576	391	378	72	723
20	Saale-Holzland-Kreis	891	229	227	33	356
21	Saale-Orla-Kreis	1 155	258	252	71	554
22	Greiz	1 382	326	311	42	606
23	Altenburger Land	1 316	378	369	88	481
24	Thüringen	26 720	6 682	6 532	1 303	11 328

häufigsten Todesursachen und Kreisen

Darunter						Lfd. Nr.
darunter Myokard- infarkt	Krankheiten des Atmungs- systems	darunter chronische Krankheiten der unteren Atemwege	Krankheiten des Verdauungs- systems	darunter Krankheiten der Leber	Verletzungen, Vergiftungen und bestimmte andere Folgen äußerer Ursachen	
I21 - I22	J00 - J99	J40 - J47	K00 - K93	K70 - K77	S00 - T98	
140	210	72	112	48	112	1
100	72	25	59	29	51	2
56	73	34	64	23	37	3
35	45	21	34	10	23	4
45	45	15	32	12	20	5
36	29	13	32	9	24	6
78	79	31	48	10	51	7
64	57	24	59	23	51	8
122	86	32	68	22	80	9
83	81	29	50	19	74	10
76	44	23	43	22	60	11
112	119	45	72	30	97	12
112	141	48	95	51	66	13
55	56	25	54	21	43	14
81	60	18	41	15	46	15
91	79	34	61	21	70	16
80	65	25	40	19	45	17
41	41	14	51	18	38	18
115	86	35	80	25	62	19
66	73	36	39	8	54	20
78	52	22	59	24	48	21
97	123	40	68	33	73	22
81	100	47	65	16	58	23
1 844	1 816	708	1 326	508	1 283	24

10. Mittleres Sterbealter bei Sterbefällen 2011

Lfd. Nr.	Kreisfreie Stadt Landkreis Land	Insgesamt				
			Neubildungen	darunter bösartige Neubildungen	Endokrine, Ernährungs- und Stoffwechsel- krankheiten	Krankheiten des Kreislauf- systems
		A00 - T98	C00 - D48	C00 - C97	E00 - E90	I00 - I99
1	Stadt Erfurt	76,0	72,1	72,0	79,5	80,7
2	Stadt Gera	78,0	74,3	74,1	79,6	81,5
3	Stadt Jena	77,8	73,1	73,1	81,2	82,1
4	Stadt Suhl	77,1	74,0	74,1	79,0	80,4
5	Stadt Weimar	77,9	74,8	74,6	81,9	81,2
6	Stadt Eisenach	77,3	73,1	72,9	80,9	81,2
7	Eichsfeld	77,0	72,1	72,1	76,8	81,3
8	Nordhausen	76,3	72,6	72,5	80,3	80,6
9	Wartburgkreis	75,8	70,7	70,7	79,0	79,9
10	Unstrut-Hainich-Kreis	76,4	71,9	71,6	77,8	80,5
11	Kyffhäuserkreis	75,8	72,0	71,9	79,8	79,0
12	Schmalkalden-Meiningen	76,1	72,0	71,8	79,5	80,3
13	Gotha	76,7	72,0	71,9	79,3	80,9
14	Sömmerda	75,7	72,1	72,1	82,1	79,5
15	Hildburghausen	77,1	73,2	73,0	79,9	80,5
16	Ilm-Kreis	76,5	72,4	72,3	78,4	81,3
17	Weimarer Land	76,0	71,4	71,2	81,2	79,6
18	Sonneberg	76,0	71,4	71,5	80,7	79,8
19	Saalfeld-Rudolstadt	77,8	73,9	73,8	80,0	81,2
20	Saale-Holzland-Kreis	76,9	71,0	70,9	80,0	81,1
21	Saale-Orla-Kreis	76,7	71,5	71,4	79,4	80,7
22	Greiz	77,4	72,4	71,9	80,6	81,4
23	Altenburger Land	77,1	72,5	72,3	81,4	80,7
24	Thüringen	76,7	72,4	72,2	79,7	80,7

nach den häufigsten Todesursachen und Kreisen

Darunter						Lfd. Nr.
darunter Myokardinfarkt	Krankheiten des Atmungssystems	darunter chronische Krankheiten der unteren Atemwege	Krankheiten des Verdauungssystems	darunter Krankheiten der Leber	Verletzungen, Vergiftungen und bestimmte andere Folgen äußerer Ursachen	
I21 - I22	J00 - J99	J40 - J47	K00 - K93	K70 - K77	S00 - T98	
74,5	79,4	77,9	68,8	63,4	64,2	1
75,2	80,4	80,2	73,2	68,3	68,7	2
76,7	80,1	79,2	72,3	61,4	68,1	3
76,1	78,7	79,8	73,3	63,1	70,6	4
77,1	79,8	76,3	69,4	66,3	69,1	5
75,9	78,0	74,8	73,8	71,8	63,2	6
76,7	80,6	78,8	75,1	63,9	68,1	7
74,6	79,1	78,2	73,7	63,1	63,0	8
75,0	78,3	76,1	71,9	61,6	62,9	9
73,4	81,6	79,2	68,2	63,5	66,2	10
72,5	75,2	76,1	68,9	62,6	69,0	11
76,1	76,8	76,2	69,1	63,6	65,8	12
76,8	77,8	77,0	70,3	63,7	64,9	13
76,3	77,1	80,9	68,9	59,7	68,0	14
77,7	76,9	74,0	73,6	69,0	68,3	15
77,1	78,1	76,8	75,1	70,8	59,1	16
75,3	78,4	77,4	70,3	62,3	63,7	17
72,4	80,2	77,9	68,8	59,1	69,1	18
76,9	78,7	77,7	73,8	63,9	65,9	19
74,9	77,7	78,2	76,5	69,4	70,7	20
77,3	78,2	78,2	69,4	61,3	67,0	21
76,3	80,3	80,5	70,5	64,3	68,8	22
75,0	79,1	79,5	76,4	67,1	72,9	23
75,7	78,8	78,0	71,6	64,0	66,4	24

