



Statistischer Bericht

DI - vj 2 / 11

**Gewerbeanzeigen
in Thüringen
1.1. - 30.6.2011**

Bestell - Nr. 04 102

Zeichenerklärung

- 0 weniger als die Hälfte von 1 in der letzten besetzten Stelle, jedoch mehr als nichts
- nichts vorhanden (genau Null)
- . Zahlenwert unbekannt oder geheim zu halten
- ... Angabe fällt später an
- / Zahlenwert nicht sicher genug
- x Tabellenfach gesperrt, weil Aussage nicht sinnvoll
- () Aussagewert eingeschränkt
- r berichtigte Zahl
- p vorläufige Zahl

Anmerkung: Abweichungen in den Summen erklären sich aus dem Runden von Einzelwerten.

Herausgeber:

Thüringer Landesamt für Statistik
Europaplatz 3, 99091 Erfurt
Postfach 90 01 63, 99104 Erfurt

Telefon: 0361 37-84642/84647
Telefax: 0361 37-84699
Internet: www.statistik.thueringen.de
E-Mail: auskunft@statistik.thueringen.de

Auskunft erteilt:

Referat: Handel, Gastgewerbe, Beherbergung,
Gewerbeanzeigen, Insolvenzen, Unternehmensregister,
Umweltökonomische Gesamtrechnungen

Telefon: 0361 37-84535

Herausgegeben im Oktober 2011

Heft-Nr.: 237 / 11
Preis: 5,00 EUR

© Thüringer Landesamt für Statistik, Erfurt, 2011

Für nichtgewerbliche Zwecke sind Vervielfältigung und unentgeltliche Verbreitung, auch auszugsweise, mit Quellenangabe gestattet. Die Verbreitung, auch auszugsweise, über elektronische Systeme/Datenträger bedarf der vorherigen Zustimmung. Alle übrigen Rechte bleiben vorbehalten.

Inhaltsverzeichnis

	Seite
Vorbemerkungen	2
Gesamteinschätzung	4
Tabellen	
1. Gewerbean- und -abmeldungen 1.1. - 30.6.2011 im Vergleich zum Vorjahreszeitraum	5
2. Gewerbeanmeldungen 1.1. - 30.6.2011 nach dem Grund der Meldung, Wirtschaftsabschnitten, Rechtsformen, Niederlassungsarten, Geschlecht und Staatsangehörigkeit	6
3. Gewerbeabmeldungen 1.1. - 30.6.2011 nach dem Grund der Meldung, Wirtschaftsabschnitten, Rechtsformen, Niederlassungsarten, Geschlecht und Staatsangehörigkeit	7
4. Gewerbeanmeldungen und Gewerbetreibende mit Neugründungen 1.1. - 30.6.2011 nach Wirtschaftsabschnitten	8
5. Gewerbeabmeldungen und Gewerbetreibende mit vollständigen Aufgaben 1.1. - 30.6.2011 nach Wirtschaftsabschnitten	10
6. Gewerbean- und -abmeldungen 1.1. - 30.6.2011 nach Kreisen und Planungsregionen	12
7. Gewerbeanmeldungen 1.1. - 30.6.2011 nach dem Grund der Meldung, Kreisen und Planungsregionen	13
8. Gewerbeabmeldungen 1.1. - 30.6.2011 nach dem Grund der Meldung, Kreisen und Planungsregionen	14
9. Neugründungen und Gewerbetreibende 1.1. - 30.6.2011 nach Kreisen und Planungsregionen	15
10. Vollständige Aufgaben und Gewerbetreibende 1.1. - 30.6.2011 nach Kreisen und Planungsregionen	16
11. Gewerbean- und -abmeldungen von 1990 bis Juni 2011	17
Grafiken	
1. Gewerbean- und -abmeldungen von Januar 2009 bis Juni 2011	18
2. Gewerbean- und -abmeldungen 1.1. - 30.6.2011 nach dem Grund der Meldung	19
3. Neuerrichtungen und Aufgaben 1.1. - 30.6.2011 nach Wirtschaftsabschnitten	20
4. Gewerbean- und -abmeldungen je 10 000 Einwohner 1.1. - 30.6.2011 nach Kreisen	21

Vorbemerkungen

Zweck und Ziel der Statistik

Die Gewerbeanzeigenstatistik liefert Informationen über die Zahl der Gewerbean- und -abmeldungen nach Meldungsgrund, Wirtschaftsbereichen, Rechtsformen, und Bundesländern. Außerdem werden Geschlecht und Staatsangehörigkeit der Gewerbetreibenden ermittelt. Die An- und Abmeldungen werden danach unterschieden, welche Gründe maßgeblich waren.

Diese Bundesstatistik hat die Aufgabe, zum einen über das Meldegeschehen in seiner Gesamtheit zu informieren, zum anderen Existenzgründungen und Stilllegungen von Unternehmen und Betrieben statistisch abzubilden.

Zu den Hauptnutzern der Statistik zählen u. a. Ministerien des Bundes und der Länder, Wirtschaftsverbände, Universitäten, Forschungsinstitute sowie Institutionen zur Gründungsförderung.

Rechtsgrundlage

Rechtsgrundlagen sind die §§ 14 und 55 c nach der Neufassung der Gewerbeordnung vom 22. Februar 1999 (BGBl. I Nr. 9, S. 202 ff.), zuletzt geändert durch Artikel 11 des Ersten Gesetzes zum Abbau bürokratischer Hemmnisse insbesondere in der mittelständischen Wirtschaft vom 22. August 2006 (BGBl. I Nr. 40, S. 1970 ff.) in Verbindung mit dem Gesetz über die Statistik für Bundeszwecke (Bundesstatistikgesetz - BStatG) vom 22. Januar 1987 (BGBl. I S. 462, 565), zuletzt geändert durch Artikel 10 des Gesetzes vom 22. August 2006 (BGBl. I S. 1970) an.

Art der Datengewinnung

Die Gewerbeanzeigenstatistik basiert auf den durch die unteren Gewerbebehörden an das Thüringer Landesamt für Statistik übergebenen Gewerbeanzeigen (An- und Abmeldungen).

Eine Anzeigepflicht nach den §§ 14 und 55 c der Gewerbeordnung besteht nur für den Betrieb eines „Gewerbes“ bzw. für „selbständige Gewerbetreibende“. Für diese Begriffe gelten die allgemeinen gewerberechtlichen Grundsätze. Ausgenommen sind daher insbesondere die Urproduktion (z.B. Land- und Forstwirtschaft, Garten- und Weinbau, Fischerei, Bergbau), freie Berufe (freie wissenschaftliche, künstlerische oder schriftstellerische Tätigkeit, Heilberufe, Unterrichtstätigkeit, Rechtsanwälte, Notare, Wirtschafts- und Buchprüfer) sowie die bloße Verwaltung eigenen Vermögens. Wird eine dieser nichtgewerblichen Tätigkeiten in Verbindung mit einer Gewerbetätigkeit ausgeübt, kommen die allgemeinen Bestimmungen der Gewerbeordnung zur Anwendung.

Anzeigepflichtig sind natürliche Personen (Einzelunternehmer, Personengesellschaften) und juristische Personen.

Methodische Hinweise

Die Gesetzesänderung vom 24. August 2002 hatte eine Neugestaltung der Gewerbeanzeigenstatistik ab 2003 zur Folge. Durch die Aufnahme von Angaben zum Geschlecht der Gewerbetreibenden in den Gewerbeanzeigen kann nunmehr auch der Frauenanteil dargestellt werden. Ab 2003 ist es auch möglich, den Nebenerwerb nachzuweisen. Durch die nunmehr vorgenommene Unterscheidung von „Betriebsgründungen“ und „sonstigen Neugründungen“ kann ab 2003 das Gründungsgeschehen mit „wirtschaftlicher Substanz“ näherungsweise bestimmt werden. Zu beachten ist dabei, dass sich die zu Grunde liegenden Kriterien auf den Zeitpunkt der Gewerbeanzeige beziehen. Ein den „sonstigen Neugründungen“ zugeordneter Betrieb kann später durchaus die Kriterien der „Betriebsgründungen“ erfüllen. Dies gilt sinngemäß auch für die „Betriebsaufgaben“ und „sonstigen Stilllegungen“.

Bei der Beurteilung der Zahlen ist zu beachten, dass es sich bei den Gewerbeanzeigen um Absichtserklärungen handelt. Es liegen keine Informationen darüber vor, ob das angemeldete bzw. abgemeldete Gewerbe auch tatsächlich ausgeübt wird bzw. wurde.

Im Bericht werden Salden dargestellt. Dabei muss festgestellt werden, dass bei den abmeldungsseitigen Kategorien eine nicht quantifizierbare Untererfassung vorliegt, die auch durch die Abmeldung „von Amts wegen“ nicht beseitigt wird. Insofern stellt der Saldo nur den rechnerischen Unterschiedsbetrag dar. Er darf nicht im Sinne einer Zu- bzw. Abnahme des Unternehmensbestandes interpretiert werden.

Die Ergebnisse der Gewerbeanzeigenstatistik werden ab 1996 ohne Automatenaufsteller und Reisegewerbe dargestellt. In den vorhergehenden Jahren sind sie jedoch enthalten, da sie bis 1995 nicht gesondert erfasst worden sind.

Die Gliederung der Unternehmen nach Wirtschaftszweigen erfolgt ab Berichtsjahr 2008 anhand der **„Klassifikation der Wirtschaftszweige, Ausgabe 2008“ (WZ 2008)**.

Definitionen

Gewerbeanmeldungen

Ein Gewerbe ist anzumelden bei der Neuerrichtung eines Betriebes durch Neugründung oder Gründung nach Umwandlungsgesetz (z.B. Verschmelzung, Spaltung), beim Zuzug eines Betriebes aus einer anderen Gemeinde (auch innerhalb des Zuständigkeitsbereiches eines Landratsamtes) und bei der Übernahme eines bereits bestehenden Betriebes durch Rechtsformwechsel, Gesellschaftereintritt oder Erbfolge/Kauf/Pacht.

Betriebsgründungen

Betriebsgründungen sind Neugründungen (außer Nebenerwerb) von Betrieben mit größerer wirtschaftlicher Bedeutung als Kapitalgesellschaften, Personengesellschaften oder natürliche Personen (natürliche Personen nur bei Meldung einer Hauptniederlassung und mit Eintrag ins Handelsregister bzw. in die Handwerksrolle oder mit mindestens einem Arbeitnehmer/einer Arbeitnehmerin).

Sonstige Neugründungen

Sonstige Neugründungen sind Neugründungen im Nebenerwerb und Neugründungen von Hauptniederlassungen durch Kleingewerbetreibende, die nach Art und Umfang keinen in kaufmännischer Weise eingerichteten Geschäftsbetrieb erfordern. Der Kleingewerbetreibende (Nicht-Kaufmann/frau) ist nicht im Handelsregister eingetragen, besitzt keine Handwerkskarte und beschäftigt keine Arbeitnehmer.

Gewerbeabmeldungen

Ein Gewerbe ist abzumelden bei der Aufgabe eines Betriebes durch vollständige Aufgabe oder Aufgabe nach Umwandlungsgesetz (z.B. Verschmelzung, Spaltung), beim Fortzug eines Betriebes in eine andere Gemeinde (auch innerhalb des Zuständigkeitsbereiches eines Landratsamtes) und bei der Übergabe eines weiterhin bestehenden Betriebes durch Rechtsformwechsel, Gesellschafteraustritt oder Erbfolge/Verkauf/Verpachtung.

Betriebsaufgaben

Betriebsaufgaben sind vollständige Aufgaben (außer Nebenerwerb) von Betrieben mit größerer wirtschaftlicher Bedeutung als Kapitalgesellschaften, Personengesellschaften oder natürliche Personen (natürliche Personen nur bei Meldung einer Hauptniederlassung und mit Eintrag ins Handelsregister bzw. in die Handwerksrolle oder mit mindestens einem Arbeitnehmer/einer Arbeitnehmerin).

Sonstige Stilllegungen

Sonstige Stilllegungen sind vollständige Aufgaben im Nebenerwerb und vollständige Aufgaben von Hauptniederlassungen durch Kleingewerbetreibende, die nach Art und Umfang keinen in kaufmännischer Weise eingerichteten Geschäftsbetrieb erfordern. Der Kleingewerbetreibende (Nicht-Kaufmann/frau) ist nicht im Handelsregister eingetragen und beschäftigt keine Arbeitnehmer.

Hauptniederlassungen

Eine Hauptniederlassung ist der Mittelpunkt des Geschäftsverkehrs eines Betriebes, der sich bei Personengesellschaften und juristischen Personen am Sitz des Unternehmens befindet. Eine Hauptniederlassung ist auch dann gegeben, wenn daneben keine Zweigniederlassungen oder unselbständige Zweigstellen betrieben werden, sie kann auch in der Wohnung des Gewerbetreibenden (z.B. eines Maklers) liegen.

Zweigniederlassungen

Eine Zweigniederlassung ist ein Betrieb mit selbständiger Organisation, selbständigen Betriebsmitteln und gesonderter Buchführung, dessen Leiter Geschäfte selbständig abzuschließen und durchzuführen befugt ist.

Unselbständige Zweigstellen

Eine unselbständige Zweigstelle ist eine feste örtliche Anlage oder Einrichtung, die der Ausübung eines stehenden Gewerbes dient (z.B. ein Auslieferungslager), jedoch nicht die Bedingungen einer Zweigniederlassung erfüllt.

Personengesellschaften

Bei Personengesellschaften sind alle geschäftsführungsberechtigten Gesellschafter die Gewerbetreibenden, nicht dagegen die Personengesellschaften als solche, weil diese keine eigene Rechtspersönlichkeit besitzen. Zu den Personengesellschaften gehören die Gesellschaft des bürgerlichen Rechts (GbR), die offene Handelsgesellschaft (OHG) sowie die Kommanditgesellschaft (KG).

Juristische Personen

Dabei handelt es sich z.B. um eine Gesellschaft mit beschränkter Haftung (GmbH), eine Aktiengesellschaft (AG), eine eingetragene Genossenschaft oder einen eingetragenen Verein.

Gesamteinschätzung

In Thüringen gab es von Januar bis Juni 2011 gegenüber dem entsprechenden Vorjahresquartal sowohl weniger Gewerbeanmeldungen als auch weniger Gewerbeabmeldungen.

Die Zahl der Anmeldungen verringerte sich um 819 bzw. 9,1 Prozent auf 8 180. Gleichzeitig ging auch die Zahl der Gewerbeabmeldungen um 525 bzw. 6,3 Prozent auf 7 835 zurück. Auf 100 Anmeldungen kamen 96 Abmeldungen. Im Vergleichszeitraum des Vorjahres waren es 93.

Die meisten Anmeldungen (82,9 Prozent) entfielen auf die gewerblichen Neugründungen.

Von diesen 6 784 Neugründungen waren 1 965 bzw. 29,0 Prozent so genannte Betriebsgründungen mit größerer wirtschaftlicher Substanz (Kapitalgesellschaften, Personengesellschaften, Betriebe mit Beschäftigten). Gegenüber den ersten sechs Monaten 2010 ging die Zahl der Neugründungen um 798 bzw. 10,5 Prozent zurück. Die Zahl der Betriebsgründungen blieb auf Vorjahresniveau (Januar bis Juni 2010: 1 972).

71,0 Prozent der Neugründungen entfielen auf Kleinunternehmen und Nebenerwerbsbetriebe. Dieser Bereich verzeichnete einen überdurchschnittlichen Rückgang der Anmeldungen um 791 bzw. 14,1 Prozent.

Die anderen Gewerbeanmeldungen betrafen Zuzüge und Übernahmen (Kauf, Pacht, Erbfolge, Änderung der Rechtsform, Gesellschaftereintritt).

Hauptgründe für die 7 835 Gewerbeabmeldungen von Januar bis Juni 2011 waren in 6 214 Fällen (79,3 Prozent) vollständige Aufgaben, darunter von 1 763 Betrieben mit größerer wirtschaftlicher Substanz. Das waren 463 vollständige Aufgaben bzw. 6,9 Prozent und 54 Betriebsaufgaben bzw. 3,0 Prozent weniger als im vergleichbaren Zeitraum des Vorjahres.

Die Zahl der Stilllegungen bei Kleinunternehmen und aus dem Nebenerwerb ging um 409 bzw. 8,4 Prozent zurück.

Die übrigen Gewerbeabmeldungen erfolgten durch Fortzüge und Übergaben (Verkauf, Verpachtung, Erbfolge, Änderung der Rechtsform, Gesellschafteraustritt).

Nach Wirtschaftszweigen betrachtet wurden im Bereich „Handel, Instandhaltung und Reparatur von Kraftfahrzeugen“ mit 1 850 Anzeigen (Januar bis Juni 2010: 2 055) sowie im Bereich der „Sonstigen wirtschaftlichen Dienstleistungen“ mit 1 168 Anzeigen (Januar bis Juni 2010: 1 257) die meisten Gewerbe angemeldet.

In den Bereich der sonstigen wirtschaftlichen Dienstleistungen gehören zum Beispiel der Garten- und Landschaftsbau und die Gebäudebetreuung, Zeitarbeitsfirmen, Reisebüros und Reiseveranstalter, Vermietung von beweglichen Sachen, Wach- und Sicherheitsdienste, Schreibbüros sowie Call-Center.

Die meisten Abmeldungen gab es ebenfalls im Bereich „Handel, Instandhaltung und Reparatur von Kraftfahrzeugen“ mit 1 981 Anzeigen (Januar bis Juni 2010: 2 198) sowie im Bereich der „Sonstigen wirtschaftlichen Dienstleistungen“ mit 1 051 Anzeigen (Januar bis Juni 2010: 1 073).

6 511 Anmeldungen stammten von Einzelunternehmern. 950 Meldungen entfielen auf Gesellschaften mit beschränkter Haftung (GmbH) und 312 auf Gesellschaften des bürgerlichen Rechts (GbR).

Anzeigen für andere Rechtsformen spielten eine eher untergeordnete Rolle.

Die seit dem 1. November 2008 zugelassene Unternehmergesellschaft (haftungsbeschränkt), umgangssprachlich auch als Mini-GmbH bezeichnet, brachte es in den ersten sechs Monaten 2011 auf 188 Gewerbeanmeldungen.

Ein Drittel (2 170) der 6 511 Einzelunternehmen wurden von Frauen angemeldet, das waren 13,2 Prozent weniger als von Januar bis Juni 2010.

6 048 Einzelunternehmen wurden im ersten Halbjahr 2011 von Deutschen angemeldet (92,9 Prozent).

Von den 463 ausländischen Einzelunternehmern, die ein Gewerbe anmeldeten, waren 54 mit türkischer, 48 mit vietnamesischer und 46 mit bulgarischer Staatsangehörigkeit am stärksten vertretenen.

Regional betrachtet, waren erhebliche Unterschiede zu beobachten.

Bei den Gewerbeanmeldungen gab es von Januar bis Juni 2011 gegenüber dem Halbjahr zuvor die höchsten Zuwächse in den Landkreisen Hildburghausen (19,6 Prozent) und Sonneberg (16,9 Prozent). Die höchsten Rückgänge bei den Anmeldungen wurden im Altenburger Land (- 29,4 Prozent) und im Landkreis Sömmerda (- 25,8 Prozent) festgestellt.

Weniger Gewerbeabmeldungen gab es in der Stadt Jena (- 26,9 Prozent) und im Saale-Holzland-Kreis (- 23,7 Prozent). Mehr Abmeldungen wurden in den Landkreisen Saale-Orla-Kreis (22,8 Prozent) und im Kyffhäuserkreis (13,2 Prozent) registriert.

1. Gewerbean- und -abmeldungen 1.1. - 30.6.2011 im Vergleich zum Vorjahreszeitraum

Merkmal	Anmeldungen			Abmeldungen			Saldo der An- und Abmel- dungen	Abmeldungen je 100 Anmeldungen
	2010	2011	Verän- derung	2010	2011	Verän- derung		
	Anzahl		%	Anzahl		%	Anzahl	
Insgesamt	8 999	8 180	- 9,1	8 360	7 835	- 6,3	345	96
darunter Nebenerwerb	2 981	2 595	- 12,9	2 162	2 101	- 2,8	494	81
Wirtschaftsabschnitt								
Land- und Forstwirtschaft, Fischerei	68	68	-	39	55	41,0	13	81
Verarbeitendes Gewerbe	364	373	2,5	348	350	0,6	23	94
Energie-/Wasserversorgung; Entsorgung	468	225	- 51,9	52	69	32,7	156	31
Baugewerbe	961	990	3,0	860	881	2,4	109	89
Handel	2 055	1 850	- 10,0	2 198	1 981	- 9,9	- 131	107
Verkehr und Lagerei	242	245	1,2	328	289	- 11,9	- 44	118
Gastgewerbe	763	702	- 8,0	807	731	- 9,4	- 29	104
Information und Kommunikation	331	298	- 10,0	263	259	- 1,5	39	87
Finanz- und Versicherungsdienstleistungen	461	375	- 18,7	646	606	- 6,2	- 231	162
freiberufl., wiss./techn. Dienstleistungen	717	720	0,4	675	574	- 15,0	146	80
sonstige wirtschaftliche Dienstleistungen	1 257	1 168	- 7,1	1 073	1 051	- 2,1	117	90
übrige Wirtschaftsabschnitte ¹⁾	1 312	1 166	- 11,1	1 071	989	- 7,7	177	85
Grund der Meldung								
Neuerrichtungen / Aufgaben	7 645	6 845	- 10,5	6 768	6 305	- 6,8	540	92
darunter Neugründungen / vollständige Aufgaben	7 582	6 784	- 10,5	6 677	6 214	- 6,9	570	92
darunter Betriebsgründungen / Betriebsaufgaben	1 972	1 965	- 0,4	1 817	1 763	- 3,0	202	90
Zuzüge / Fortzüge	690	742	7,5	846	876	3,5	- 134	118
Übernahmen / Übergaben	664	593	- 10,7	746	654	- 12,3	- 61	110
Rechtsform								
Einzelunternehmen	7 234	6 511	- 10,0	6 700	6 329	- 5,5	182	97
Personengesellschaften	601	608	1,2	595	564	- 5,2	44	93
juristische Personen	1 164	1 061	- 8,8	1 065	942	- 11,5	119	89
Niederlassungsart								
Hauptniederlassungen	7 961	7 100	- 10,8	7 159	6 791	- 5,1	309	96
Zweigniederlassungen	198	183	- 7,6	261	226	- 13,4	- 43	123
unselbständige Zweigstellen	840	897	6,8	940	818	- 13,0	79	91
Einzelunternehmer nach Geschlecht								
weiblich	2 501	2 170	- 13,2	2 345	2 238	- 4,6	- 68	103
männlich	4 733	4 341	- 8,3	4 355	4 091	- 6,1	250	94
Einzelunternehmer nach Staatsangehörigkeit								
deutsch	6 741	6 048	- 10,3	6 257	5 984	- 4,4	64	99
ausländisch	493	463	- 6,1	443	345	- 22,1	118	75
darunter								
bulgarisch	75	46	- 38,7	34	42	23,5	4	91
griechisch	8	8	-	10	9	- 10,0	- 1	113
italienisch	12	23	91,7	15	15	-	8	65
polnisch	33	28	- 15,2	24	28	16,7	-	100
rumänisch	20	12	- 40,0	19	12	- 36,8	-	100
russisch	12	27	125,0	21	11	- 47,6	16	41
tschechisch	24	19	- 20,8	24	14	- 41,7	5	74
türkisch	60	54	- 10,0	46	56	21,7	- 2	104
ukrainisch	12	17	41,7	7	7	-	10	41
ungarisch	37	31	- 16,2	41	14	- 65,9	17	45
vietnamesisch	49	48	- 2,0	61	51	- 16,4	- 3	106

1) Bergbau und Gewinnung von Steinen und Erden, Grundstücks- und Wohnungswesen, Öffentliche Verwaltung, Verteidigung; Sozialversicherung, Erziehung und Unterricht, Gesundheits- und Sozialwesen, Kunst, Unterhaltung und Erholung, Erbringung von sonstige Dienstleistungen

2. Gewerbebeanmeldungen 1.1. - 30.6.2011 nach dem Grund der Meldung, Wirtschaftsabschnitten, Rechtsformen, Niederlassungsarten, Geschlecht und Staatsangehörigkeit

Merkmal	Anmeldungen insgesamt	Davon							
		Neuerrichtungen			Zuzüge	Übernahmen			
		insgesamt	Neugründungen	Umwandlungen		insgesamt	Rechtsformwechsel	Gesellschaftereintritte	Erbfolge, Kauf, Pacht
Insgesamt	8 180	6 845	6 784	61	742	593	180	39	374
Wirtschaftsabschnitt									
Land- und Forstwirtschaft, Fischerei	68	58	57	1	9	1	1	-	-
Verarbeitendes Gewerbe	373	284	280	4	37	52	21	2	29
Energie-/Wasserversorgung; Entsorgung	225	210	209	1	3	12	4	-	8
Baugewerbe	990	841	827	14	106	43	20	7	16
Handel	1 850	1 520	1 508	12	145	185	64	6	115
Verkehr und Lagerei	245	202	199	3	25	18	10	1	7
Gastgewerbe	702	525	525	-	12	165	16	7	142
Information und Kommunikation	298	243	241	2	48	7	3	3	1
Finanz- und Versicherungsdienstleistungen	375	292	285	7	75	8	6	-	2
freiberufl., wiss./techn. Dienstleistungen	720	622	617	5	82	16	11	1	4
sonstige wirtschaftliche Dienstleistungen	1 168	1 031	1 026	5	100	37	13	10	14
übrige Wirtschaftsabschnitte ¹⁾	1 166	1 017	1 010	7	100	49	11	2	36
Rechtsform									
Einzelunternehmen	6 511	5 564	5 562	2	596	351	48	x	303
offene Handelsgesellschaften	41	23	22	1	1	17	6	10	1
Kommanditgesellschaften	19	11	11	-	3	5	3	1	1
GmbH & Co. KG	226	161	153	8	16	49	31	1	17
Gesellschaften des bürgerlichen Rechts	312	241	241	-	19	52	18	27	7
Aktiengesellschaften	34	28	16	12	1	5	2	x	3
Gesellschaften mit beschränkter Haftung	950	739	708	31	100	111	71	-	40
Private Company Limited by Shares	19	16	16	-	3	-	-	-	-
Genossenschaften	23	22	15	7	1	-	-	-	-
eingetragene Vereine	20	18	18	-	-	2	-	-	2
sonstige Rechtsformen	25	22	22	-	2	1	1	-	-
Niederlassungsart									
Hauptniederlassungen	7 100	5 951	5 941	10	715	434	121	27	286
Zweigniederlassungen	183	147	142	5	7	29	7	-	22
unselbständige Zweigstellen	897	747	701	46	20	130	52	12	66
Einzelunternehmer nach Geschlecht									
weiblich	2 170	1 858	1 856	2	173	139	12	x	127
männlich	4 341	3 706	3 706	-	423	212	36	x	176
Einzelunternehmer nach Staatsangehörigkeit									
deutsch	6 048	5 172	5 170	2	576	300	48	x	252
bulgarisch	46	43	43	-	3	-	-	x	-
tschechisch	19	19	19	-	-	-	-	x	-
italienisch	23	17	17	-	1	5	-	x	5
polnisch	28	25	25	-	3	-	-	x	-
türkisch	54	41	41	-	-	13	-	x	13
vietnamesisch	48	32	32	-	2	14	-	x	14

1) Bergbau und Gewinnung von Steinen und Erden, Grundstücks- und Wohnungswesen, Öffentliche Verwaltung, Verteidigung; Sozialversicherung, Erziehung und Unterricht, Gesundheits- und Sozialwesen, Kunst, Unterhaltung und Erholung, Erbringung von sonstige Dienstleistungen

3. Gewerbeabmeldungen 1.1. - 30.6.2011 nach dem Grund der Meldung, Wirtschaftsabschnitten, Rechtsformen, Niederlassungsarten, Geschlecht und Staatsangehörigkeit

Merkmal	Abmeldungen insgesamt	Davon							
		Aufgaben			Fortzüge	Übergaben			
		insgesamt	vollständige Aufgaben	Umwandlungen		insgesamt	Rechtsformwechsel	Gesellschafteraustritte	Erbfolge, Verkauf, Verpachtung
Insgesamt	7 835	6 305	6 214	91	876	654	189	112	353
Wirtschaftsabschnitt									
Land- und Forstwirtschaft, Fischerei	55	45	42	3	10	-	-	-	-
Verarbeitendes Gewerbe	350	263	247	16	36	51	18	7	26
Energie-/Wasserversorgung; Entsorgung	69	48	46	2	6	15	3	2	10
Baugewerbe	881	701	693	8	106	74	34	27	13
Handel	1 981	1 597	1 576	21	178	206	59	28	119
Verkehr und Lagerei	289	245	240	5	26	18	6	3	9
Gastgewerbe	731	587	587	-	13	131	13	9	109
Information und Kommunikation	259	188	185	3	57	14	7	4	3
Finanz- und Versicherungsdienstleistungen	606	494	488	6	95	17	8	2	7
freiberufl., wiss./techn. Dienstleistungen	574	450	441	9	102	22	13	5	4
sonstige wirtschaftliche Dienstleistungen	1 051	877	864	13	124	50	17	16	17
übrige Wirtschaftsabschnitte ¹⁾	989	810	805	5	123	56	11	9	36
Rechtsform									
Einzelunternehmen	6 329	5 240	5 235	5	706	383	92	x	291
offene Handelsgesellschaften	43	17	16	1	-	26	8	11	7
Kommanditgesellschaften	19	9	8	1	1	9	3	5	1
GmbH & Co. KG	129	92	85	7	21	16	6	1	9
Gesellschaften des bürgerlichen Rechts	356	180	179	1	24	152	49	95	8
Aktiengesellschaften	25	17	17	-	2	6	3	x	3
Gesellschaften mit beschränkter Haftung	827	659	592	67	115	53	24	-	29
Private Company Limited by Shares	35	30	29	1	2	3	3	-	-
Genossenschaften	30	28	20	8	1	1	1	-	-
eingetragene Vereine	9	7	7	-	1	1	-	-	1
sonstige Rechtsformen	33	26	26	-	3	4	-	-	4
Niederlassungsart									
Hauptniederlassungen	6 791	5 473	5 438	35	823	495	139	96	260
Zweigniederlassungen	226	175	170	5	16	35	8	3	24
unselbständige Zweigstellen	818	657	606	51	37	124	42	13	69
Einzelunternehmer nach Geschlecht									
weiblich	2 238	1 894	1 893	1	210	134	14	x	120
männlich	4 091	3 346	3 342	4	496	249	78	x	171
Einzelunternehmer nach Staatsangehörigkeit									
deutsch	5 984	4 958	4 953	5	688	338	89	x	249
bulgarisch	42	40	40	-	2	-	-	x	-
tschechisch	14	14	14	-	-	-	-	x	-
italienisch	15	11	11	-	-	4	-	x	4
polnisch	28	27	27	-	1	-	-	x	-
türkisch	56	38	38	-	3	15	-	x	15
vietnamesisch	51	37	37	-	-	14	-	x	14

1) Bergbau und Gewinnung von Steinen und Erden, Grundstücks- und Wohnungswesen, Öffentliche Verwaltung, Verteidigung; Sozialversicherung, Erziehung und Unterricht, Gesundheits- und Sozialwesen, Kunst, Unterhaltung und Erholung, Erbringung von sonstigen Dienstleistungen

**4. Gewerbeanmeldungen und Gewerbetreibende mit Neugründungen 1.1. - 30.6.2011
nach Wirtschaftsabschnitten**

WZ 2008	Wirtschaftsabschnitt (H. v. - Herstellung von)	Anmel- dungen ins- gesamt	Davon						Gewerbe- treibende mit Neu- grün- dungen
			Neuer- rich- tungen	davon			Zuzüge	Über- nahmen	
				Neu- grün- dungen	darunter Betriebs- grün- dungen	Um- wand- lungen			
A	Land- und Forstwirtschaft, Fischerei	68	58	57	8	1	9	1	61
B	Bergbau und Gewinnung von Steinen und Erden	8	4	4	3	-	-	4	9
C	Verarbeitendes Gewerbe	373	284	280	147	4	37	52	320
	darunter								
10	H. v. Nahrungs- und Futtermitteln	54	38	38	20	-	1	15	42
11	Getränkeherstellung	6	3	3	1	-	1	2	3
13	Herstellung von Textilien	13	11	11	2	-	1	1	13
14	Herstellung von Bekleidung	18	17	17	8	-	1	-	17
16	H. v. Holz-, Flecht-, Korb- u. Korkwaren (ohne Möbel)	15	13	13	6	-	-	2	15
18	H. v. Druckerzgn.; Vervielf. v. Ton-, Bild-, Datenträgern	7	6	6	2	-	-	1	6
25	H. v. Metallerzeugnissen	70	53	53	32	-	7	10	62
26	H. v. DV-Geräten, elektron. und opt. Erzeugnissen	9	4	4	4	-	4	1	5
27	H. v. elektrischen Ausrüstungen	5	5	5	4	-	-	-	5
28	Maschinenbau	24	15	12	11	3	4	5	17
29	H. v. Kraftwagen und Kraftwagenteilen	2	2	2	1	-	-	-	2
31	Herstellung von Möbeln	9	9	9	7	-	-	-	11
D	Energieversorgung	203	197	197	53	-	3	3	239
E	Wasserversorgung; Abwasser- und Abfallentsorgung und Beseitigung von Umweltverschmutzungen	22	13	12	10	1	-	9	13
F	Baugewerbe	990	841	827	282	14	106	43	887
	davon								
41	Hochbau	30	26	21	15	5	3	1	23
42	Tiefbau	36	28	23	15	5	-	8	26
43	Vorb. Baustellenarbeiten, Bauinstall., sonst. Ausbau	924	787	783	252	4	103	34	838
G	Handel; Instandhaltung und Reparatur von Kraftfahrzeugen	1 850	1 520	1 508	495	12	145	185	1 731
	davon								
45	Handel mit Kraftfahrzeugen; Instandhaltung und Reparatur von Kraftfahrzeugen	263	222	222	62	-	25	16	236
46	Großhandel (ohne Handel mit Kraftfahrzeugen)	295	251	244	77	7	33	11	280
47	Einzelhandel (ohne Handel mit Kraftfahrzeugen)	1 292	1 047	1 042	356	5	87	158	1 215
H	Verkehr und Lagerei	245	202	199	65	3	25	18	213
	darunter								
49	Landverkehr; Transport in Rohrleitungen	145	117	116	27	1	15	13	120
53	Post-, Kurier- und Expressdienste	48	43	43	11	-	5	-	41

Noch: 4. Gewerbeanmeldungen und Gewerbetreibende mit Neugründungen 1.1. - 30.6.2011
nach Wirtschaftsabschnitten

WZ 2008	Wirtschaftsabschnitt (H. v. - Herstellung von)	Anmel- dungen ins- gesamt	Davon						Gewerbe- treibende mit Neu- grün- dungen
			Neuer- rich- tungen	davon			Zuzüge	Über- nahmen	
				Neu- grün- dungen	darunter Betriebs- grün- dungen	Um- wand- lungen			
I	Gastgewerbe	702	525	525	262	-	12	165	569
	davon								
55	Beherbergung	94	67	67	25	-	1	26	72
56	Gastronomie	608	458	458	237	-	11	139	497
J	Information und Kommunikation	298	243	241	52	2	48	7	265
	darunter								
58	Verlagswesen	13	10	10	3	-	2	1	13
61	Telekommunikation	6	6	4	2	2	-	-	4
62	Erbrg. v. Dienstleistungen der Informationstechnologie	230	185	185	40	-	39	6	202
63	Informationsdienstleistungen	21	19	19	3	-	2	-	21
K	Erbringung von Finanz- und Versicherungsdienstleistungen	375	292	285	71	7	75	8	313
	darunter								
66	mit Finanz- und Versicherungsdienstleistungen verbundene Tätigkeiten	337	258	256	44	2	72	7	261
L	Grundstücks- und Wohnungswesen	132	105	104	44	1	22	5	127
M	Erbringung von freiberuflichen, wissenschaftlichen und technischen Dienstleistungen	720	622	617	135	5	82	16	675
	darunter								
70	Verwaltung u. Führung v. Untern., Untern.beratung	158	133	131	58	2	20	5	151
73	Werbung und Marktforschung	291	251	251	18	-	36	4	254
N	Erbringung von sonstigen wirtschaftlichen Dienstleistungen	1 168	1 031	1 026	151	5	100	37	1 090
	darunter								
77	Vermietung von beweglichen Sachen	49	41	41	18	-	4	4	47
78	Vermittlung und Überlassung von Arbeitskräften	86	79	79	43	-	3	4	115
79	Reisebüros, -veranstalter und sonst. Reservierungen	53	35	35	10	-	4	14	38
81	Gebäudebetreuung; Garten- und Landschaftsbau	558	496	493	36	3	51	11	501
P	Erziehung und Unterricht	118	109	108	33	1	6	3	117
Q	Gesundheits- und Sozialwesen	82	74	72	12	2	7	1	74
R	Kunst, Unterhaltung und Erholung	198	172	172	42	-	20	6	187
O+S	Öffentliche Verwaltung, Verteidigung; Sozialvers. Erbringung von sonstigen Dienstleistungen	628	553	550	100	3	45	30	556
	Insgesamt	8 180	6 845	6 784	1 965	61	742	593	7 446

**5. Gewerbeabmeldungen und Gewerbetreibende mit vollständigen Aufgaben 1.1. - 30.6.2011
nach Wirtschaftsabschnitten**

WZ 2008	Wirtschaftsabschnitt (H. v. - Herstellung von)	Abmel- dungen ins- gesamt	Davon						Gewerbe- treibende mit vollst. Auf- gaben
			Aufgaben	davon			Fort- züge	Über- gaben	
				vollständige Aufgaben	darunter Betriebs- auf- gaben	Um- wand- lungen			
A	Land- und Forstwirtschaft, Fischerei	55	45	42	8	3	10	-	51
B	Bergbau und Gewinnung von Steinen und Erden	5	2	2	2	-	-	3	2
C	Verarbeitendes Gewerbe	350	263	247	104	16	36	51	275
	darunter								
10	H. v. Nahrungs- und Futtermitteln	52	32	30	15	2	2	18	37
11	Getränkeherstellung	5	2	2	1	-	2	1	2
13	Herstellung von Textilien	6	4	4	1	-	1	1	4
14	Herstellung von Bekleidung	15	14	14	3	-	1	-	17
16	H. v. Holz-, Flecht-, Korb- u. Korkwaren (ohne Möbel)	20	16	16	5	-	1	3	17
18	H. v. Druckerzgn.; Vervielf. v. Ton-, Bild-, Datenträgern	11	11	11	-	-	-	-	11
25	H. v. Metallerzeugnissen	74	61	59	21	2	3	10	63
26	H. v. DV - Geräten, elektron. und opt. Erzeugnissen	15	10	10	7	-	3	2	12
27	H. v. elektrischen Ausrüstungen	6	3	2	-	1	2	1	2
28	Maschinenbau	27	19	17	14	2	3	5	20
29	H. v. Kraftwagen und Kraftwagenteilen	4	2	2	1	-	2	-	2
31	Herstellung von Möbeln	9	8	8	3	-	-	1	8
D	Energieversorgung	45	35	33	12	2	4	6	37
E	Wasserversorgung; Abwasser- und Abfallentsorgung und Beseitigung von Umweltverschmutzungen	24	13	13	11	-	2	9	12
F	Baugewerbe	881	701	693	182	8	106	74	729
	davon								
41	Hochbau	38	28	27	22	1	8	2	28
42	Tiefbau	40	26	25	17	1	3	11	30
43	Vorb. Baustellenarbeiten, Bauinstall., sonst. Ausbau	803	647	641	143	6	95	61	671
G	Handel; Instandhaltung und Reparatur von Kraftfahrzeugen	1 981	1 597	1 576	554	21	178	206	1 720
	davon								
45	Handel mit Kraftfahrzeugen; Instandhaltung und Reparatur von Kraftfahrzeugen	228	177	177	54	-	23	28	186
46	Großhandel (ohne Handel mit Kraftfahrzeugen)	306	250	245	66	5	46	10	264
47	Einzelhandel (ohne Handel mit Kraftfahrzeugen)	1 447	1 170	1 154	434	16	109	168	1 270
H	Verkehr und Lagerei	289	245	240	89	5	26	18	295
	darunter								
49	Landverkehr; Transport in Rohrleitungen	151	130	129	40	1	12	9	134
53	Post-, Kurier- und Expressdienste	83	72	72	25	-	8	3	113

Noch: 5. Gewerbeabmeldungen und Gewerbetreibende mit vollständigen Aufgaben 1.1. - 30.6.2011
nach Wirtschaftsabschnitten

WZ 2008	Wirtschaftsabschnitt (H. v. - Herstellung von)	Abmel- dungen ins- gesamt	Davon						Gewerbe- treibende mit vollst. Auf- gaben
			Aufgaben	davon			Fort- züge	Über- gaben	
				vollständige Aufgaben	darunter Betriebs- auf- gaben	Um- wand- lungen			
I	Gastgewerbe	731	587	587	252	-	13	131	605
	davon								
55	Beherbergung	127	102	102	31	-	2	23	106
56	Gastronomie	604	485	485	221	-	11	108	499
J	Information und Kommunikation	259	188	185	40	3	57	14	198
	darunter								
58	Verlagswesen	16	11	11	6	-	5	-	15
61	Telekommunikation	8	7	5	1	2	-	1	4
62	Erbrg. v. Dienstleistungen der Informationstechnologie	211	153	152	29	1	47	11	161
63	Informationsdienstleistungen	11	7	7	1	-	3	1	7
K	Erbringung von Finanz- und Versicherungsdienstleistungen	606	494	488	66	6	95	17	509
	darunter								
66	mit Finanz- und Versicherungsdienstleistungen verbundene Tätigkeiten	574	469	468	46	1	90	15	472
L	Grundstücks- und Wohnungswesen	116	87	87	47	-	21	8	99
M	Erbringung von freiberuflichen, wissenschaftlichen und technischen Dienstleistungen	574	450	441	99	9	102	22	464
	darunter								
70	Verwaltung u. Führung v. Untern., Untern.beratung	127	97	93	38	4	21	9	101
73	Werbung und Marktforschung	254	191	190	15	1	56	7	193
N	Erbringung von sonstigen wirtschaftlichen Dienstleistungen	1 051	877	864	143	13	124	50	901
	darunter								
77	Vermietung von beweglichen Sachen	56	47	47	16	-	3	6	50
78	Vermittlung und Überlassung von Arbeitskräften	97	85	83	34	2	7	5	98
79	Reisebüros, -veranstalter und sonst. Reservierungen	57	43	43	16	-	2	12	48
81	Gebäudebetreuung; Garten- und Landschaftsbau	427	360	354	38	6	51	16	363
P	Erziehung und Unterricht	104	86	85	30	1	14	4	87
Q	Gesundheits- und Sozialwesen	65	53	52	8	1	10	2	53
R	Kunst, Unterhaltung und Erholung	163	127	127	22	-	27	9	133
O+S	Öffentliche Verwaltung, Verteidigung; Sozialvers. Erbringung von sonstigen Dienstleistungen	536	455	452	94	3	51	30	465
	Insgesamt	7 835	6 305	6 214	1 763	91	876	654	6 635

6. Gewerbean- und -abmeldungen 1.1. - 30.6.2011 nach Kreisen und Planungsregionen

Kreisfreie Stadt Landkreis Planungsregion Land	Anmel- dungen insgesamt	Davon			Abmel- dungen insgesamt	Davon		
		Neuer- richtungen	Zuzüge	Über- nahmen		Aufgaben	Fortzüge	Über- gaben
Eichsfeld	343	295	23	25	317	257	25	35
Nordhausen	268	232	18	18	261	209	24	28
Unstrut-Hainich-Kreis	343	265	40	38	318	234	40	44
Kyffhäuserkreis	250	212	13	25	256	206	19	31
Nordthüringen	1 204	1 004	94	106	1 152	906	108	138
Stadt Erfurt	1 048	908	82	58	895	749	92	54
Stadt Weimar	270	237	24	9	309	244	48	17
Gotha	486	400	54	32	500	414	52	34
Sömmerda	216	175	25	16	209	168	22	19
Ilm-Kreis	472	362	67	43	499	386	60	53
Weimarer Land	327	261	43	23	253	208	26	19
Mittelthüringen	2 819	2 343	295	181	2 665	2 169	300	196
Stadt Gera	418	341	28	49	395	302	48	45
Stadt Jena	452	410	15	27	364	294	46	24
Saalfeld-Rudolstadt	363	292	45	26	340	269	38	33
Saale-Holzland-Kreis	329	262	43	24	299	225	53	21
Saale-Orla-Kreis	290	247	19	24	294	232	32	30
Greiz	408	342	50	16	385	314	52	19
Altenburger Land	283	234	31	18	293	233	41	19
Ostthüringen	2 543	2 128	231	184	2 370	1 869	310	191
Stadt Suhl	127	109	10	8	178	142	25	11
Stadt Eisenach	172	143	15	14	153	117	23	13
Wartburgkreis	352	302	21	29	327	277	20	30
Schmalkalden-Meiningen	500	418	39	43	507	420	48	39
Hildburghausen	214	192	11	11	206	176	15	15
Sonneberg	249	206	26	17	277	229	27	21
Südwestthüringen	1 614	1 370	122	122	1 648	1 361	158	129
Thüringen	8 180	6 845	742	593	7 835	6 305	876	654
davon								
kreisfreie Städte	2 487	2 148	174	165	2 294	1 848	282	164
Landkreise	5 693	4 697	568	428	5 541	4 457	594	490

**7. Gewerbeanmeldungen 1.1. - 30.6.2011 nach dem Grund der Meldung,
Kreisen und Planungsregionen**

Kreisfreie Stadt Landkreis Planungsregion Land	Anmel- dungen insgesamt	Davon							
		Neuerrichtungen			Zuzüge	Übernahmen			
		insgesamt	Neu- grün- dungen	Umwand- lungen		insgesamt	Rechts- form- wechsel	Gesell- schafter- eintritte	Erbfolge, Kauf, Pacht
Eichsfeld	343	295	294	1	23	25	13	1	11
Nordhausen	268	232	230	2	18	18	6	-	12
Unstrut-Hainich-Kreis	343	265	263	2	40	38	15	2	21
Kyffhäuserkreis	250	212	205	7	13	25	4	1	20
Nordthüringen	1 204	1 004	992	12	94	106	38	4	64
Stadt Erfurt	1 048	908	893	15	82	58	16	10	32
Stadt Weimar	270	237	233	4	24	9	4	3	2
Gotha	486	400	393	7	54	32	11	-	21
Sömmerda	216	175	175	-	25	16	5	2	9
Ilm-Kreis	472	362	360	2	67	43	21	-	22
Weimarer Land	327	261	261	-	43	23	2	1	20
Mittelthüringen	2 819	2 343	2 315	28	295	181	59	16	106
Stadt Gera	418	341	338	3	28	49	11	2	36
Stadt Jena	452	410	406	4	15	27	8	4	15
Saalfeld-Rudolstadt	363	292	292	-	45	26	4	3	19
Saale-Holzland-Kreis	329	262	262	-	43	24	8	-	16
Saale-Orla-Kreis	290	247	245	2	19	24	5	-	19
Greiz	408	342	341	1	50	16	7	1	8
Altenburger Land	283	234	233	1	31	18	10	2	6
Ostthüringen	2 543	2 128	2 117	11	231	184	53	12	119
Stadt Suhl	127	109	107	2	10	8	2	1	5
Stadt Eisenach	172	143	142	1	15	14	3	1	10
Wartburgkreis	352	302	300	2	21	29	2	2	25
Schmalkalden-Meiningen	500	418	415	3	39	43	12	-	31
Hildburghausen	214	192	190	2	11	11	6	3	2
Sonneberg	249	206	206	-	26	17	5	-	12
Südwestthüringen	1 614	1 370	1 360	10	122	122	30	7	85
Thüringen	8 180	6 845	6 784	61	742	593	180	39	374
davon									
kreisfreie Städte	2 487	2 148	2 119	29	174	165	44	21	100
Landkreise	5 693	4 697	4 665	32	568	428	136	18	274

8. Gewerbeabmeldungen 1.1. - 30.6.2011 nach dem Grund der Meldung, Kreisen und Planungsregionen

Kreisfreie Stadt Landkreis Planungsregion Land	Abmel- dungen insgesamt	Davon							
		Aufgaben			Fortzüge	Übergaben			
		insgesamt	vollständige Aufgaben	Umwand- lungen		insgesamt	Rechts- form- wechsel	Gesell- schafter- austritte	Erbfolge, Verkauf, Verpachtung
Eichsfeld	317	257	256	1	25	35	17	5	13
Nordhausen	261	209	205	4	24	28	7	7	14
Unstrut-Hainich-Kreis	318	234	231	3	40	44	11	6	27
Kyffhäuserkreis	256	206	198	8	19	31	3	11	17
Nordthüringen	1 152	906	890	16	108	138	38	29	71
Stadt Erfurt	895	749	733	16	92	54	21	13	20
Stadt Weimar	309	244	239	5	48	17	6	7	4
Gotha	500	414	405	9	52	34	11	3	20
Sömmerda	209	168	168	-	22	19	6	2	11
Ilm-Kreis	499	386	382	4	60	53	22	8	23
Weimarer Land	253	208	208	-	26	19	2	1	16
Mittelthüringen	2 665	2 169	2 135	34	300	196	68	34	94
Stadt Gera	395	302	298	4	48	45	9	4	32
Stadt Jena	364	294	288	6	46	24	9	8	7
Saalfeld-Rudolstadt	340	269	266	3	38	33	5	8	20
Saale-Holzland-Kreis	299	225	224	1	53	21	7	1	13
Saale-Orla-Kreis	294	232	230	2	32	30	6	2	22
Greiz	385	314	314	-	52	19	6	6	7
Altenburger Land	293	233	233	-	41	19	11	2	6
Ostthüringen	2 370	1 869	1 853	16	310	191	53	31	107
Stadt Suhl	178	142	138	4	25	11	-	2	9
Stadt Eisenach	153	117	113	4	23	13	1	-	12
Wartburgkreis	327	277	275	2	20	30	6	2	22
Schmalkalden-Meiningen	507	420	413	7	48	39	8	8	23
Hildburghausen	206	176	176	-	15	15	7	3	5
Sonneberg	277	229	221	8	27	21	8	3	10
Südwestthüringen	1 648	1 361	1 336	25	158	129	30	18	81
Thüringen	7 835	6 305	6 214	91	876	654	189	112	353
davon									
kreisfreie Städte	2 294	1 848	1 809	39	282	164	46	34	84
Landkreise	5 541	4 457	4 405	52	594	490	143	78	269

9. Neugründungen und Gewerbetreibende 1.1. - 30.6.2011 nach Kreisen und Planungsregionen

Kreisfreie Stadt Landkreis Planungsregion Land	Neu- gründungen insgesamt	Davon					Betriebs- gründungen je 10 000 Einwohner ¹⁾	Einzelunternehmer mit Neugründungen	
		Betriebsgründungen			sonstige Neugründungen			insgesamt	darunter weiblich
		insgesamt	Haupt- nieder- lassungen	Zweignieder- lassungen und unselbständige Zweigstellen	insgesamt	darunter Neben- erwerb			
Eichsfeld	294	97	62	35	197	110	9,1	243	80
Nordhausen	230	62	29	33	168	74	6,9	192	59
Unstrut-Hainich-Kreis	263	82	60	22	181	85	7,5	220	72
Kyffhäuserkreis	205	66	46	20	139	61	8,0	171	56
Nordthüringen	992	307	197	110	685	330	7,9	826	267
Stadt Erfurt	893	221	120	101	672	340	10,8	717	259
Stadt Weimar	233	71	44	27	162	70	10,9	174	66
Gotha	393	109	56	53	284	117	7,8	321	106
Sömmerda	175	60	34	26	115	59	8,1	143	49
Ilm-Kreis	360	94	49	45	266	118	8,3	306	112
Weimarer Land	261	50	34	16	211	102	5,9	220	63
Mittelthüringen	2 315	605	337	268	1 710	806	8,9	1 881	655
Stadt Gera	338	79	51	28	259	127	7,9	279	107
Stadt Jena	406	116	63	53	290	176	11,1	314	122
Saalfeld-Rudolstadt	292	84	43	41	208	86	7,1	244	73
Saale-Holzland-Kreis	262	66	42	24	196	97	7,6	224	77
Saale-Orla-Kreis	245	76	50	26	169	88	8,6	199	62
Greiz	341	116	66	50	225	116	10,6	286	75
Altenburger Land	233	75	33	42	158	75	7,5	189	63
Ostthüringen	2 117	612	348	264	1 505	765	8,6	1 735	579
Stadt Suhl	107	33	18	15	74	39	8,3	91	23
Stadt Eisenach	142	57	28	29	85	38	13,3	110	42
Wartburgkreis	300	95	47	48	205	126	7,2	242	79
Schmalkalden-Meiningen	415	117	73	44	298	137	8,9	339	104
Hildburghausen	190	72	37	35	118	28	10,6	167	56
Sonneberg	206	67	37	30	139	74	11,1	171	51
Südwestthüringen	1 360	441	240	201	919	442	9,3	1 120	355
Thüringen	6 784	1 965	1 122	843	4 819	2 343	8,7	5 562	1 856
davon									
kreisfreie Städte	2 119	577	324	253	1 542	790	10,4	1 685	619
Landkreise	4 665	1 388	798	590	3 277	1 553	8,2	3 877	1 237

1) Stand 31.12.2009

10. Vollständige Aufgaben und Gewerbetreibende 1.1. - 30.6.2011 nach Kreisen und Planungsregionen

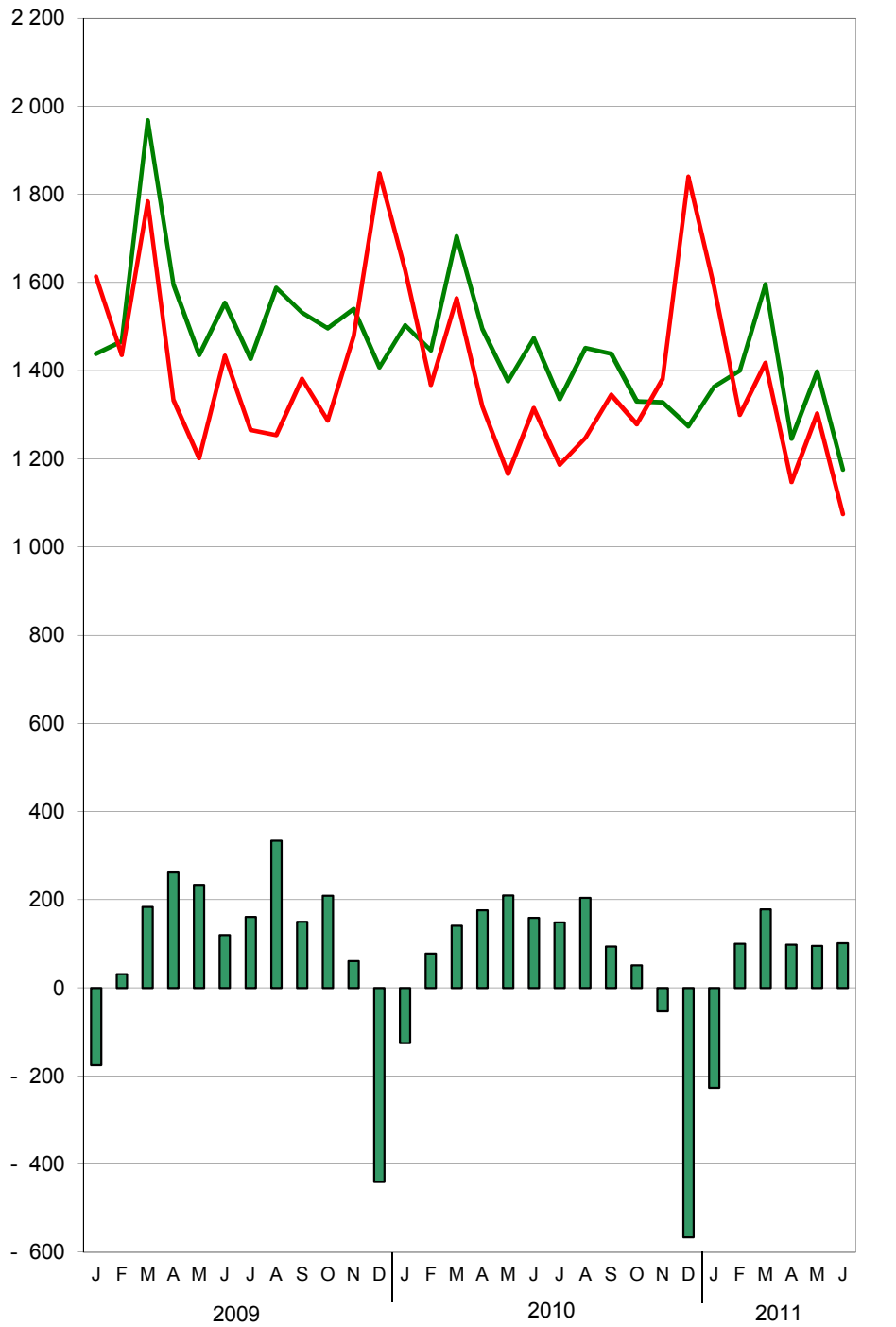
Kreisfreie Stadt Landkreis Planungsregion Land	Vollständige Aufgaben insgesamt	Davon					Betriebs- aufgaben je 10 000 Einwohner ¹⁾	Einzelunternehmer mit vollständigen Aufgaben	
		Betriebsaufgaben			sonstige Stilllegungen			insgesamt	darunter weiblich
		insgesamt	Haupt- nieder- lassungen	Zweignieder- lassungen und unselbständige Zweigstellen	insgesamt	darunter Neben- erwerb			
Eichsfeld	256	56	27	29	200	90	5,3	226	76
Nordhausen	205	57	28	29	148	46	6,3	176	68
Unstrut-Hainich-Kreis	231	65	37	28	166	60	5,9	195	74
Kyffhäuserkreis	198	66	37	29	132	46	8,0	161	61
Nordthüringen	890	244	129	115	646	242	6,3	758	279
Stadt Erfurt	733	202	117	85	531	252	9,9	612	228
Stadt Weimar	239	75	44	31	164	76	11,5	187	73
Gotha	405	106	48	58	299	114	7,6	353	135
Sömmerda	168	47	29	18	121	34	6,4	144	55
Ilm-Kreis	382	89	47	42	293	127	7,9	338	142
Weimarer Land	208	45	31	14	163	69	5,3	178	52
Mittelthüringen	2 135	564	316	248	1 571	672	8,3	1 812	685
Stadt Gera	298	61	33	28	237	94	6,1	264	88
Stadt Jena	288	100	55	45	188	86	9,6	222	71
Saalfeld-Rudolstadt	266	76	42	34	190	76	6,4	230	65
Saale-Holzland-Kreis	224	57	34	23	167	58	6,5	191	64
Saale-Orla-Kreis	230	68	34	34	162	72	7,7	200	78
Greiz	314	85	52	33	229	107	7,8	266	99
Altenburger Land	233	78	36	42	155	65	7,8	189	70
Ostthüringen	1 853	525	286	239	1 328	558	7,4	1 562	535
Stadt Suhl	138	43	21	22	95	36	10,9	116	42
Stadt Eisenach	113	45	25	20	68	24	10,5	91	38
Wartburgkreis	275	69	41	28	206	89	5,2	236	91
Schmalkalden-Meiningen	413	128	83	45	285	105	9,7	338	107
Hildburghausen	176	67	41	26	109	34	9,9	145	55
Sonneberg	221	78	45	33	143	65	12,9	177	61
Südwestthüringen	1 336	430	256	174	906	353	9,1	1 103	394
Thüringen	6 214	1 763	987	776	4 451	1 825	7,8	5 235	1 893
davon									
kreisfreie Städte	1 809	526	295	231	1 283	568	9,5	1 492	540
Landkreise	4 405	1 237	692	545	3 168	1 257	7,3	3 743	1 353

1) Stand 31.12.2009

11. Gewerbean- und -abmeldungen von 1990 bis Juni 2011

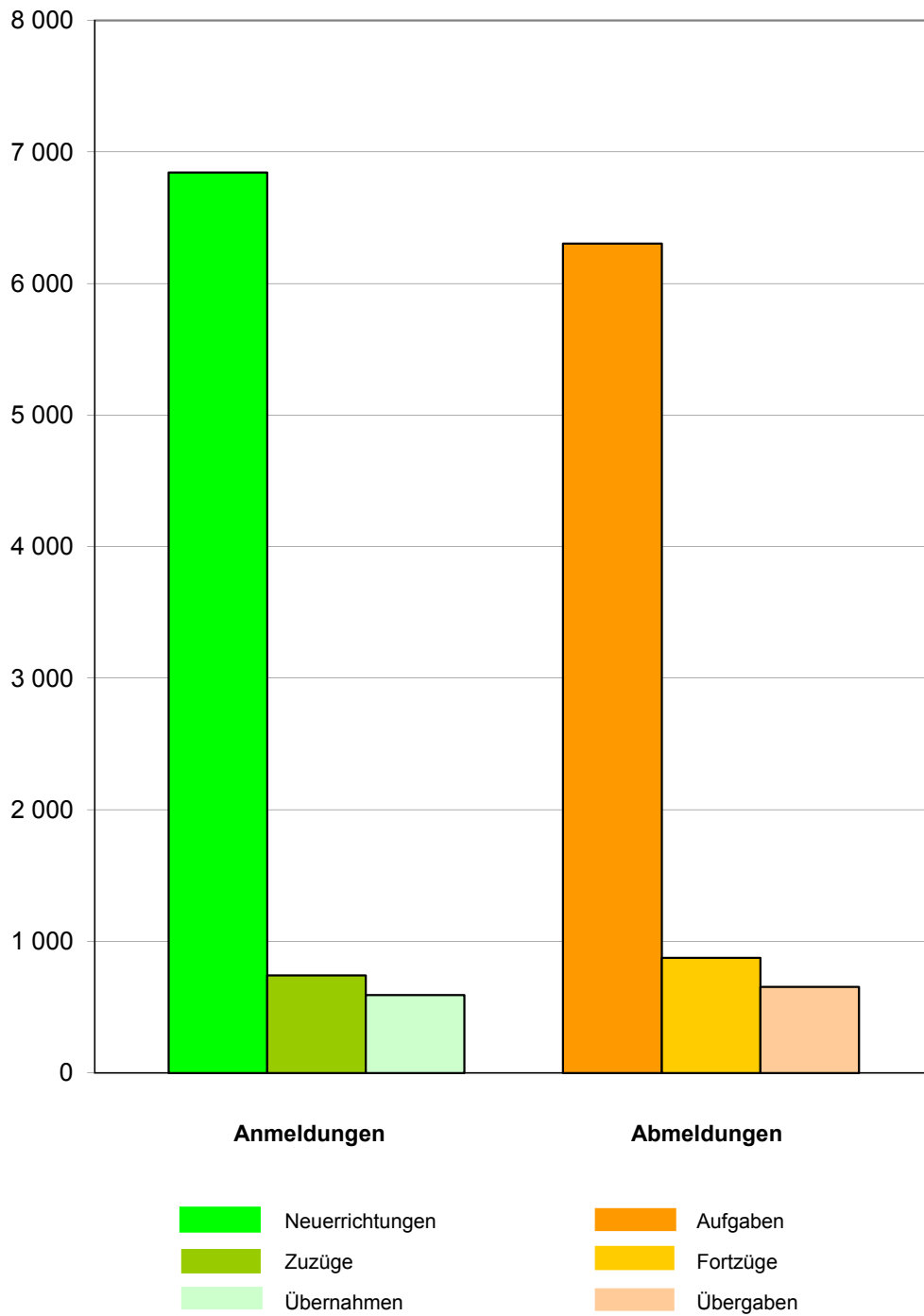
Zeitraum	Anmeldungen		Abmeldungen		Saldo	Abmeldungen je 100 Anmeldungen	
	insgesamt	Veränderungen gegenüber Vorjahres- zeitraum	insgesamt	Veränderungen gegenüber Vorjahres- zeitraum			
	Anzahl	%	Anzahl	%			Anzahl
1990	52 480	x	4 987	x	47 493	10	
1991	51 881	- 1,1	18 523	271,4	33 358	36	
1992	37 030	- 28,6	22 110	19,4	14 920	60	
1993	31 752	- 14,3	21 748	- 1,6	10 004	68	
1994	27 019	- 14,9	20 531	- 5,6	6 488	76	
1995	25 793	- 4,5	22 131	7,8	3 662	86	
1996	24 940	- 3,3	22 164	0,1	2 776	89	
1997	23 690	- 5,0	22 075	- 0,4	1 615	93	
1998	23 371	- 1,3	21 721	- 1,6	1 650	93	
1999	21 851	- 6,5	20 667	- 4,9	1 184	95	
2000	20 905	- 4,3	19 982	- 3,3	923	96	
2001	20 016	- 4,3	20 258	1,4	- 242	101	
2002	18 766	- 6,2	18 761	- 7,4	5	100	
2003	21 050	12,2	17 227	- 8,2	3 823	82	
2004	25 276	20,1	18 346	6,5	6 930	73	
2005	22 224	- 12,1	18 550	1,1	3 674	83	
2006	20 768	- 6,6	17 373	- 6,3	3 395	84	
2007	18 061	- 13,0	17 007	- 2,1	1 054	94	
2008	18 007	- 0,3	17 635	3,7	372	98	
2009	18 451	2,5	17 320	- 1,8	1 131	94	
2010	17 158	- 7,0	16 640	- 3,9	518	97	
2007	1. Vierteljahr	4 887	- 14,5	4 720	- 6,6	167	97
	2. Vierteljahr	4 499	- 23,4	3 879	- 1,9	620	86
	3. Vierteljahr	4 539	0,2	3 858	2,6	681	85
	4. Vierteljahr	4 136	- 11,0	4 550	- 1,2	- 414	110
2008	1. Vierteljahr	4 759	- 2,6	4 771	1,1	- 12	100
	2. Vierteljahr	4 595	2,1	4 136	6,6	459	90
	3. Vierteljahr	4 400	- 3,1	3 950	2,4	450	90
	4. Vierteljahr	4 253	2,8	4 778	5,0	- 525	112
2009	1. Vierteljahr	4 874	2,4	4 834	1,3	40	99
	2. Vierteljahr	4 586	- 0,2	3 970	- 4,0	616	87
	3. Vierteljahr	4 547	3,3	3 902	- 1,2	645	86
	4. Vierteljahr	4 444	4,5	4 614	- 3,4	- 170	104
2010	1. Vierteljahr	4 654	- 4,5	4 560	- 5,7	94	98
	2. Vierteljahr	4 345	- 5,3	3 800	- 4,3	545	87
	3. Vierteljahr	4 227	- 7,0	3 780	- 3,1	447	89
	4. Vierteljahr	3 932	- 11,5	4 500	- 2,5	- 568	114
2011	1. Vierteljahr	4 360	- 6,3	4 309	- 5,5	51	99
	Januar	1 364	- 9,2	1 591	- 2,3	- 227	117
	Februar	1 400	- 3,2	1 300	- 5,0	100	93
	März	1 596	- 6,4	1 418	- 9,3	178	89
	2. Vierteljahr	3 820	- 12,1	3 526	- 7,2	294	92
	April	1 246	- 16,7	1 148	- 13,0	98	92
	Mai	1 398	1,6	1 303	11,7	95	93
	Juni	1 176	- 20,2	1 075	- 18,3	101	91

1. Gewerbean- und -abmeldungen von Januar 2009 bis Juni 2011



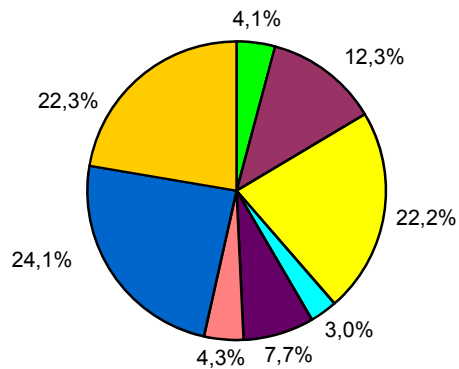
— Anmeldungen
 — Abmeldungen
 Saldo der An- und Abmeldungen

2. Gewerbean- und -abmeldungen 1.1. - 30.6.2011 nach dem Grund der Meldung

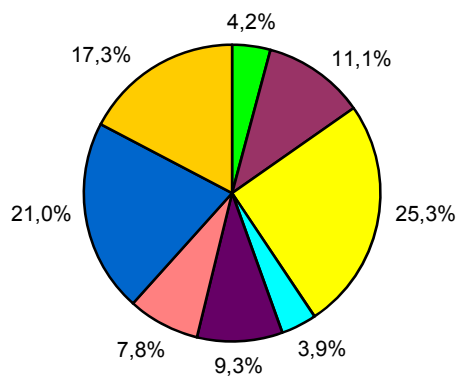


3. Neuerrichtungen und Aufgaben 1.1. - 30.6.2011 nach Wirtschaftsabschnitten

Neuerrichtungen



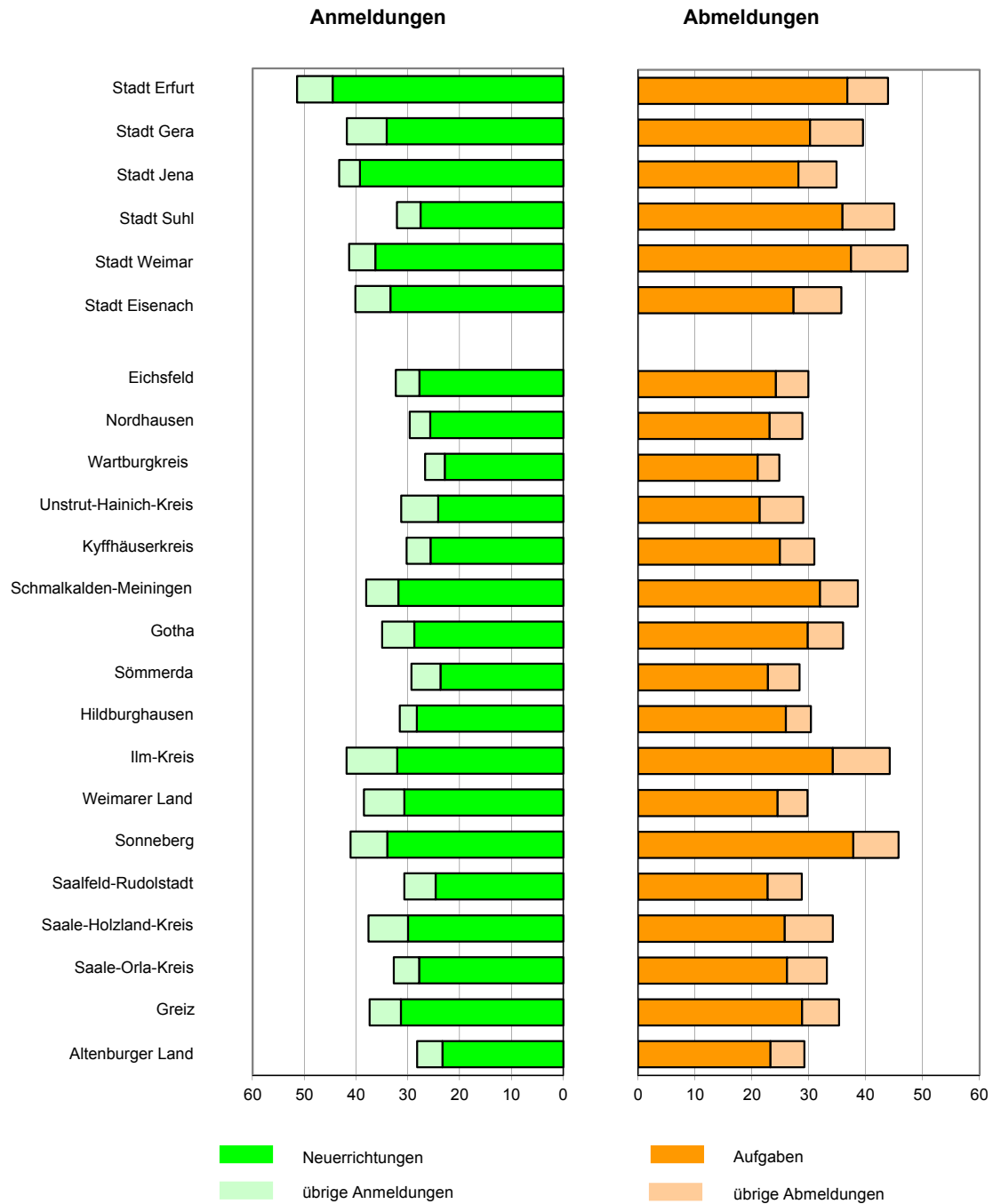
Aufgaben



1) Erbringung von freiberuflichen, wissenschaftlichen, technischen und sonstigen wirtschaftlichen Dienstleistungen

2) Land- und Forstwirtschaft, Fischerei; Bergbau und Gewinnung von Steinen und Erden; Energieversorgung; Wasserversorgung, Abwasser- und Abfallentsorgung und Beseitigung von Umweltverschmutzungen; Verkehr und Lagerei; Erbringung von Finanz- und Versicherungsdienstleistungen; Grundstücks- und Wohnungswesen; Erziehung und Unterricht; Gesundheits- und Sozialwesen; Kunst, Unterhaltung und Erholung; Erbringung von sonstige Dienstleistungen

4. Gewerbean- und -abmeldungen je 10 000 Einwohner 1.1. - 30.6.2011 nach Kreisen



Stand der Bevölkerung: 31.12.2009

Thüringer Landesamt für Statistik

