



# Statistischer Bericht

DI - vj 3 / 11

**Gewerbeanzeigen  
in Thüringen  
1.1. - 30.9.2011**

---

Bestell - Nr. 04 102

## Zeichenerklärung

- 0 weniger als die Hälfte von 1 in der letzten besetzten Stelle, jedoch mehr als nichts
- nichts vorhanden (genau Null)
- . Zahlenwert unbekannt oder geheim zu halten
- ... Angabe fällt später an
- / Zahlenwert nicht sicher genug
- x Tabellenfach gesperrt, weil Aussage nicht sinnvoll
- ( ) Aussagewert eingeschränkt
- r berichtigte Zahl
- p vorläufige Zahl

Anmerkung: Abweichungen in den Summen erklären sich aus dem Runden von Einzelwerten.

Herausgeber:

Thüringer Landesamt für Statistik  
Europaplatz 3, 99091 Erfurt  
Postfach 90 01 63, 99104 Erfurt

Telefon: 0361 37-84642/84647  
Telefax: 0361 37-84699  
Internet: [www.statistik.thueringen.de](http://www.statistik.thueringen.de)  
E-Mail: [auskunft@statistik.thueringen.de](mailto:auskunft@statistik.thueringen.de)

Auskunft erteilt:

Referat: Handel, Gastgewerbe, Beherbergung,  
Gewerbeanzeigen, Insolvenzen, Unternehmensregister,  
Umweltökonomische Gesamtrechnungen  
Telefon: 0361 37-84535

Herausgegeben im Januar 2012

Heft-Nr.: 4 / 12  
Preis: 5,00 EUR

© Thüringer Landesamt für Statistik, Erfurt, 2012

Für nichtgewerbliche Zwecke sind Vervielfältigung und unentgeltliche Verbreitung, auch auszugsweise, mit Quellenangabe gestattet. Die Verbreitung, auch auszugsweise, über elektronische Systeme/Datenträger bedarf der vorherigen Zustimmung. Alle übrigen Rechte bleiben vorbehalten.

## Inhaltsverzeichnis

	Seite
<b>Vorbemerkungen</b>	2
<b>Gesamteinschätzung</b>	4
<b>Tabellen</b>	
1. Gewerbean- und -abmeldungen 1.1. - 30.9.2011 im Vergleich zum Vorjahreszeitraum	5
2. Gewerbeanmeldungen 1.1. - 30.9.2011 nach dem Grund der Meldung, Wirtschaftsabschnitten, Rechtsformen, Niederlassungsarten, Geschlecht und Staatsangehörigkeit	6
3. Gewerbeabmeldungen 1.1. - 30.9.2011 nach dem Grund der Meldung, Wirtschaftsabschnitten, Rechtsformen, Niederlassungsarten, Geschlecht und Staatsangehörigkeit	7
4. Gewerbeanmeldungen und Gewerbetreibende mit Neugründungen 1.1. - 30.9.2011 nach Wirtschaftsabschnitten	8
5. Gewerbeabmeldungen und Gewerbetreibende mit vollständigen Aufgaben 1.1. - 30.9.2011 nach Wirtschaftsabschnitten	10
6. Gewerbean- und -abmeldungen 1.1. - 30.9.2011 nach Kreisen und Planungsregionen	12
7. Gewerbeanmeldungen 1.1. - 30.9.2011 nach dem Grund der Meldung, Kreisen und Planungsregionen	13
8. Gewerbeabmeldungen 1.1. - 30.9.2011 nach dem Grund der Meldung, Kreisen und Planungsregionen	14
9. Neugründungen und Gewerbetreibende 1.1. - 30.9.2011 nach Kreisen und Planungsregionen	15
10. Vollständige Aufgaben und Gewerbetreibende 1.1. - 30.9.2011 nach Kreisen und Planungsregionen	16
11. Gewerbean- und -abmeldungen von 1990 bis September 2011	17
<b>Grafiken</b>	
1. Gewerbean- und -abmeldungen von Januar 2009 bis September 2011	18
2. Gewerbean- und -abmeldungen 1.1. - 30.9.2011 nach dem Grund der Meldung	19
3. Neuerrichtungen und Aufgaben 1.1. - 30.9.2011 nach Wirtschaftsabschnitten	20
4. Gewerbean- und -abmeldungen je 10 000 Einwohner 1.1. - 30.9.2011 nach Kreisen	21

## **Vorbemerkungen**

### **Zweck und Ziel der Statistik**

Die Gewerbeanzeigenstatistik liefert Informationen über die Zahl der Gewerbean- und -abmeldungen nach Meldungsgrund, Wirtschaftsbereichen, Rechtsformen, und Bundesländern. Außerdem werden Geschlecht und Staatsangehörigkeit der Gewerbetreibenden ermittelt. Die An- und Abmeldungen werden danach unterschieden, welche Gründe maßgeblich waren.

Diese Bundesstatistik hat die Aufgabe, zum einen über das Meldegeschehen in seiner Gesamtheit zu informieren, zum anderen Existenzgründungen und Stilllegungen von Unternehmen und Betrieben statistisch abzubilden.

Zu den Hauptnutzern der Statistik zählen u. a. Ministerien des Bundes und der Länder, Wirtschaftsverbände, Universitäten, Forschungsinstitute sowie Institutionen zur Gründungsförderung.

### **Rechtsgrundlage**

Rechtsgrundlagen sind die §§ 14 und 55 c nach der Neufassung der Gewerbeordnung vom 22. Februar 1999 (BGBl. I Nr. 9, S. 202 ff.), zuletzt geändert durch Artikel 11 des Ersten Gesetzes zum Abbau bürokratischer Hemmnisse insbesondere in der mittelständischen Wirtschaft vom 22. August 2006 (BGBl. I Nr. 40, S. 1970 ff.) in Verbindung mit dem Gesetz über die Statistik für Bundeszwecke (Bundesstatistikgesetz - BStatG) vom 22. Januar 1987 (BGBl. I S. 462, 565), zuletzt geändert durch Artikel 10 des Gesetzes vom 22. August 2006 (BGBl. I S. 1970) an.

### **Art der Datengewinnung**

Die Gewerbeanzeigenstatistik basiert auf den durch die unteren Gewerbebehörden an das Thüringer Landesamt für Statistik übergebenen Gewerbeanzeigen (An- und Abmeldungen).

Eine Anzeigepflicht nach den §§ 14 und 55 c der Gewerbeordnung besteht nur für den Betrieb eines „Gewerbes“ bzw. für „selbständige Gewerbetreibende“. Für diese Begriffe gelten die allgemeinen gewerberechtlichen Grundsätze. Ausgenommen sind daher insbesondere die Urproduktion (z.B. Land- und Forstwirtschaft, Garten- und Weinbau, Fischerei, Bergbau), freie Berufe (freie wissenschaftliche, künstlerische oder schriftstellerische Tätigkeit, Heilberufe, Unterrichtstätigkeit, Rechtsanwälte, Notare, Wirtschafts- und Buchprüfer) sowie die bloße Verwaltung eigenen Vermögens. Wird eine dieser nichtgewerblichen Tätigkeiten in Verbindung mit einer Gewerbetätigkeit ausgeübt, kommen die allgemeinen Bestimmungen der Gewerbeordnung zur Anwendung.

Anzeigepflichtig sind natürliche Personen (Einzelunternehmer, Personengesellschaften) und juristische Personen.

### **Methodische Hinweise**

Die Gesetzesänderung vom 24. August 2002 hatte eine Neugestaltung der Gewerbeanzeigenstatistik ab 2003 zur Folge. Durch die Aufnahme von Angaben zum Geschlecht der Gewerbetreibenden in den Gewerbeanzeigen kann nunmehr auch der Frauenanteil dargestellt werden. Ab 2003 ist es auch möglich, den Nebenerwerb nachzuweisen. Durch die nunmehr vorgenommene Unterscheidung von „Betriebsgründungen“ und „sonstigen Neugründungen“ kann ab 2003 das Gründungsgeschehen mit „wirtschaftlicher Substanz“ näherungsweise bestimmt werden. Zu beachten ist dabei, dass sich die zu Grunde liegenden Kriterien auf den Zeitpunkt der Gewerbeanzeige beziehen. Ein den „sonstigen Neugründungen“ zugeordneter Betrieb kann später durchaus die Kriterien der „Betriebsgründungen“ erfüllen. Dies gilt sinngemäß auch für die „Betriebsaufgaben“ und „sonstigen Stilllegungen“.

Bei der Beurteilung der Zahlen ist zu beachten, dass es sich bei den Gewerbeanzeigen um Absichtserklärungen handelt. Es liegen keine Informationen darüber vor, ob das angemeldete bzw. abgemeldete Gewerbe auch tatsächlich ausgeübt wird bzw. wurde.

Im Bericht werden Salden dargestellt. Dabei muss festgestellt werden, dass bei den abmeldungsseitigen Kategorien eine nicht quantifizierbare Untererfassung vorliegt, die auch durch die Abmeldung „von Amts wegen“ nicht beseitigt wird. Insofern stellt der Saldo nur den rechnerischen Unterschiedsbetrag dar. Er darf nicht im Sinne einer Zu- bzw. Abnahme des Unternehmensbestandes interpretiert werden.

Die Ergebnisse der Gewerbeanzeigenstatistik werden ab 1996 ohne Automatenaufsteller und Reisegewerbe dargestellt. In den vorhergehenden Jahren sind sie jedoch enthalten, da sie bis 1995 nicht gesondert erfasst worden sind.

Die Gliederung der Unternehmen nach Wirtschaftszweigen erfolgt ab Berichtsjahr 2008 anhand der „**Klassifikation der Wirtschaftszweige, Ausgabe 2008**“ (WZ 2008).

## **Definitionen**

### **Gewerbeanmeldungen**

Ein Gewerbe ist anzumelden bei der Neuerrichtung eines Betriebes durch Neugründung oder Gründung nach Umwandlungsgesetz (z.B. Verschmelzung, Spaltung), beim Zuzug eines Betriebes aus einer anderen Gemeinde (auch innerhalb des Zuständigkeitsbereiches eines Landratsamtes) und bei der Übernahme eines bereits bestehenden Betriebes durch Rechtsformwechsel, Gesellschaftereintritt oder Erbfolge/Kauf/Pacht.

### **Betriebsgründungen**

Betriebsgründungen sind Neugründungen (außer Nebenerwerb) von Betrieben mit größerer wirtschaftlicher Bedeutung als Kapitalgesellschaften, Personengesellschaften oder natürliche Personen (natürliche Personen nur bei Meldung einer Hauptniederlassung und mit Eintrag ins Handelsregister bzw. in die Handwerksrolle oder mit mindestens einem Arbeitnehmer/einer Arbeitnehmerin).

### **Sonstige Neugründungen**

Sonstige Neugründungen sind Neugründungen im Nebenerwerb und Neugründungen von Hauptniederlassungen durch Kleingewerbetreibende, die nach Art und Umfang keinen in kaufmännischer Weise eingerichteten Geschäftsbetrieb erfordern. Der Kleingewerbetreibende (Nicht-Kaufmann/frau) ist nicht im Handelsregister eingetragen, besitzt keine Handwerkskarte und beschäftigt keine Arbeitnehmer.

### **Gewerbeabmeldungen**

Ein Gewerbe ist abzumelden bei der Aufgabe eines Betriebes durch vollständige Aufgabe oder Aufgabe nach Umwandlungsgesetz (z.B. Verschmelzung, Spaltung), beim Fortzug eines Betriebes in eine andere Gemeinde (auch innerhalb des Zuständigkeitsbereiches eines Landratsamtes) und bei der Übergabe eines weiterhin bestehenden Betriebes durch Rechtsformwechsel, Gesellschafteraustritt oder Erbfolge/Verkauf/Verpachtung.

### **Betriebsaufgaben**

Betriebsaufgaben sind vollständige Aufgaben (außer Nebenerwerb) von Betrieben mit größerer wirtschaftlicher Bedeutung als Kapitalgesellschaften, Personengesellschaften oder natürliche Personen (natürliche Personen nur bei Meldung einer Hauptniederlassung und mit Eintrag ins Handelsregister bzw. in die Handwerksrolle oder mit mindestens einem Arbeitnehmer/einer Arbeitnehmerin).

### **Sonstige Stilllegungen**

Sonstige Stilllegungen sind vollständige Aufgaben im Nebenerwerb und vollständige Aufgaben von Hauptniederlassungen durch Kleingewerbetreibende, die nach Art und Umfang keinen in kaufmännischer Weise eingerichteten Geschäftsbetrieb erfordern. Der Kleingewerbetreibende (Nicht-Kaufmann/frau) ist nicht im Handelsregister eingetragen und beschäftigt keine Arbeitnehmer.

### **Hauptniederlassungen**

Eine Hauptniederlassung ist der Mittelpunkt des Geschäftsverkehrs eines Betriebes, der sich bei Personengesellschaften und juristischen Personen am Sitz des Unternehmens befindet. Eine Hauptniederlassung ist auch dann gegeben, wenn daneben keine Zweigniederlassungen oder unselbständige Zweigstellen betrieben werden, sie kann auch in der Wohnung des Gewerbetreibenden (z.B. eines Maklers) liegen.

### **Zweigniederlassungen**

Eine Zweigniederlassung ist ein Betrieb mit selbständiger Organisation, selbständigen Betriebsmitteln und gesonderter Buchführung, dessen Leiter Geschäfte selbständig abzuschließen und durchzuführen befugt ist.

### **Unselbständige Zweigstellen**

Eine unselbständige Zweigstelle ist eine feste örtliche Anlage oder Einrichtung, die der Ausübung eines stehenden Gewerbes dient (z.B. ein Auslieferungslager), jedoch nicht die Bedingungen einer Zweigniederlassung erfüllt.

### **Personengesellschaften**

Bei Personengesellschaften sind alle geschäftsführungsberechtigten Gesellschafter die Gewerbetreibenden, nicht dagegen die Personengesellschaften als solche, weil diese keine eigene Rechtspersönlichkeit besitzen. Zu den Personengesellschaften gehören die Gesellschaft des bürgerlichen Rechts (GbR), die offene Handelsgesellschaft (OHG) sowie die Kommanditgesellschaft (KG).

### **Juristische Personen**

Dabei handelt es sich z.B. um eine Gesellschaft mit beschränkter Haftung (GmbH), eine Aktiengesellschaft (AG), eine eingetragene Genossenschaft oder einen eingetragenen Verein.

## Gesamteinschätzung

In Thüringen gab es von Januar bis September 2011 gegenüber dem entsprechenden Vorjahresquartal sowohl weniger Gewerbeanmeldungen als auch weniger Gewerbeabmeldungen.

Die Zahl der Anmeldungen verringerte sich um 1 249 bzw. 9,4 Prozent auf 11 977. Gleichzeitig ging auch die Zahl der Gewerbeabmeldungen um 650 bzw. 5,4 Prozent auf 11 490 zurück. Auf 100 Anmeldungen kamen 96 Abmeldungen. Im Vergleichszeitraum des Vorjahres waren es 92.

Die meisten Anmeldungen (83,0 Prozent) entfielen auf die gewerblichen Neugründungen.

Von diesen 9 939 Neugründungen waren 2 850 bzw. 28,7 Prozent so genannte Betriebsgründungen mit größerer wirtschaftlicher Substanz (Kapitalgesellschaften, Personengesellschaften, Betriebe mit Beschäftigten). Gegenüber den ersten neun Monaten 2010 ging die Zahl der Neugründungen um 1 228 bzw. 11,0 Prozent und die Zahl der Betriebsgründungen um 90 bzw. 3,1 Prozent zurück.

71,3 Prozent der Neugründungen entfielen auf Kleinunternehmen und Nebenerwerbsbetriebe.

Dieser Bereich verzeichnete einen überdurchschnittlichen Rückgang der Anmeldungen um 1 138 bzw. 13,8 Prozent.

Die anderen Gewerbeanmeldungen betrafen Zuzüge und Übernahmen (Kauf, Pacht, Erbfolge, Änderung der Rechtsform, Gesellschaftereintritt).

Hauptgründe für die 11 490 Gewerbeabmeldungen von Januar bis September 2011 waren in 9 150 Fällen (79,6 Prozent) vollständige Aufgaben, darunter von 2 612 Betrieben mit größerer wirtschaftlicher Substanz. Das waren 612 vollständige Aufgaben bzw. 6,0 Prozent und 77 Betriebsaufgaben bzw. 2,9 Prozent weniger als im vergleichbaren Zeitraum des Vorjahres.

Die Zahl der Stilllegungen bei Kleinunternehmen und aus dem Nebenerwerb ging um 535 bzw. 7,6 Prozent zurück.

Die übrigen Gewerbeabmeldungen erfolgten durch Fortzüge und Übergaben (Verkauf, Verpachtung, Erbfolge, Änderung der Rechtsform, Gesellschafteraustritt).

Im Bereich „Handel, Instandhaltung und Reparatur von Kraftfahrzeugen“ wurden mit 2 700 Anzeigen (Januar bis September 2010: 2 974) sowie im Bereich der „Sonstigen wirtschaftlichen Dienstleistungen“ mit 1 809 Anzeigen (Januar bis September 2010: 1 905) die meisten Gewerbe angemeldet.

In den Bereich der sonstigen wirtschaftlichen Dienstleistungen gehören zum Beispiel der Garten- und Landschaftsbau und die Gebäudebetreuung, Zeitarbeitsfirmen, Reisebüros und Reiseveranstalter, Vermietung von beweglichen Sachen, Wach- und Sicherheitsdienste, Schreibbüros sowie Call-Center.

Die meisten Abmeldungen gab es ebenfalls im Bereich „Handel, Instandhaltung und Reparatur von Kraftfahrzeugen“ mit 2 884 Anzeigen (Januar bis September 2010: 3 204) sowie im Bereich der „Sonstigen wirtschaftlichen Dienstleistungen“ mit 1 565 Anzeigen (Januar bis September 2010: 1 570).

9 527 Anmeldungen stammten von Einzelunternehmern. 1 444 Meldungen entfielen auf Gesellschaften mit beschränkter Haftung (GmbH) einschließlich Unternehmergesellschaft (haftungsbeschränkt) und 429 auf Gesellschaften des bürgerlichen Rechts (GbR).

Anzeigen für andere Rechtsformen spielten eine eher untergeordnete Rolle.

Die seit dem 1. November 2008 zugelassene Unternehmergesellschaft (haftungsbeschränkt), umgangssprachlich auch als Mini-GmbH bezeichnet, brachte es in den ersten neun Monaten 2011 auf 279 Gewerbeanmeldungen.

Ein Drittel (3 216) der 9 527 Einzelunternehmen wurden von Frauen angemeldet, das waren 12,3 Prozent weniger als von Januar bis September 2010.

8 839 Einzelunternehmen wurden in den ersten neun Monaten von Deutschen angemeldet (92,8 Prozent). Von den 688 ausländischen Einzelunternehmern, die ein Gewerbe anmeldeten, waren je 78 mit türkischer, 77 mit bulgarischer und 67 mit vietnamesischer Staatsangehörigkeit am stärksten vertretenen.

Regional betrachtet, waren erhebliche Unterschiede zu beobachten.

Bei den Gewerbeanmeldungen gab es von Januar bis September 2011 gegenüber dem Vorjahreszeitraum nur Zuwächse in den Landkreisen Hildburghausen (21,6 Prozent) und Sonneberg (11,6 Prozent) sowie in der Stadt Jena (1,0 Prozent). Die höchsten Rückgänge bei den Anmeldungen wurden im Altenburger Land (- 23,4 Prozent) und im Landkreis Eichsfeld (- 23,1 Prozent) festgestellt.

Weniger Gewerbeabmeldungen gab es in den Städten Eisenach (- 22,7 Prozent) und Jena (- 19,9 Prozent). Mehr Abmeldungen wurden im Ilmkreis (13,6 Prozent) und in der Stadt Weimar (12,4 Prozent) registriert.

1. Gewerbean- und -abmeldungen 1.1. - 30.9.2011 im Vergleich zum Vorjahreszeitraum

Merkmal	Anmeldungen			Abmeldungen			Saldo der An- und Abmel- dungen	Abmeldungen je 100 Anmeldungen
	2010	2011	Verän- derung	2010	2011	Verän- derung		
	Anzahl		%	Anzahl		%	Anzahl	
<b>Insgesamt</b>	<b>13 226</b>	<b>11 977</b>	<b>- 9,4</b>	<b>12 140</b>	<b>11 490</b>	<b>- 5,4</b>	<b>487</b>	<b>96</b>
darunter Nebenerwerb	4 325	3 834	- 11,4	3 152	3 082	- 2,2	752	80
<b>Wirtschaftsabschnitt</b>								
Land- und Forstwirtschaft, Fischerei	95	87	- 8,4	58	68	17,2	19	78
Verarbeitendes Gewerbe	554	539	- 2,7	499	523	4,8	16	97
Energie-/Wasserversorgung; Entsorgung	639	350	- 45,2	75	96	28,0	254	27
Baugewerbe	1 430	1 402	- 2,0	1 212	1 280	5,6	122	91
Handel	2 974	2 700	- 9,2	3 204	2 884	- 10,0	- 184	107
Verkehr und Lagerei	371	334	- 10,0	473	421	- 11,0	- 87	126
Gastgewerbe	1 066	985	- 7,6	1 171	1 055	- 9,9	- 70	107
Information und Kommunikation	484	439	- 9,3	401	390	- 2,7	49	89
Finanz- und Versicherungsdienstleistungen	677	561	- 17,1	932	849	- 8,9	- 288	151
freiberufl., wiss./techn. Dienstleistungen	1 082	1 049	- 3,0	972	898	- 7,6	151	86
sonstige wirtschaftliche Dienstleistungen	1 905	1 809	- 5,0	1 570	1 565	- 0,3	244	87
übrige Wirtschaftsabschnitte <sup>1)</sup>	1 949	1 722	- 11,6	1 573	1 461	- 7,1	261	85
<b>Grund der Meldung</b>								
Neuerrichtungen / Aufgaben	11 292	10 060	- 10,9	9 920	9 324	- 6,0	736	93
darunter Neugründungen / vollständige Aufgaben	11 167	9 939	- 11,0	9 762	9 150	- 6,3	789	92
darunter Betriebsgründungen / Betriebsaufgaben	2 940	2 850	- 3,1	2 689	2 612	- 2,9	238	92
Zuzüge / Fortzüge	1 002	1 089	8,7	1 215	1 253	3,1	- 164	115
Übernahmen / Übergaben	932	828	- 11,2	1 005	913	- 9,2	- 85	110
<b>Rechtsform</b>								
Einzelunternehmen	10 600	9 527	- 10,1	9 756	9 218	- 5,5	309	97
Personengesellschaften	885	853	- 3,6	827	823	- 0,5	30	96
juristische Personen	1 741	1 597	- 8,3	1 557	1 449	- 6,9	148	91
<b>Niederlassungsart</b>								
Hauptniederlassungen	11 638	10 375	- 10,9	10 421	9 937	- 4,6	438	96
Zweigniederlassungen	280	260	- 7,1	338	328	- 3,0	- 68	126
unselbständige Zweigstellen	1 308	1 342	2,6	1 381	1 225	- 11,3	117	91
<b>Einzelunternehmer nach Geschlecht</b>								
weiblich	3 666	3 216	- 12,3	3 463	3 251	- 6,1	- 35	101
männlich	6 934	6 311	- 9,0	6 293	5 967	- 5,2	344	95
<b>Einzelunternehmer nach Staatsangehörigkeit</b>								
deutsch	9 868	8 839	- 10,4	9 122	8 672	- 4,9	167	98
ausländisch	732	688	- 6,0	634	546	- 13,9	142	79
darunter								
bulgarisch	138	77	- 44,2	59	56	- 5,1	21	73
griechisch	10	13	30,0	13	11	- 15,4	2	85
italienisch	19	31	63,2	26	20	- 23,1	11	65
polnisch	50	43	- 14,0	36	47	30,6	- 4	109
rumänisch	35	43	22,9	26	25	- 3,8	18	58
russisch	18	36	100,0	26	16	- 38,5	20	44
tschechisch	29	21	- 27,6	31	20	- 35,5	1	95
türkisch	75	78	4,0	61	82	34,4	- 4	105
ukrainisch	24	23	- 4,2	11	10	- 9,1	13	43
ungarisch	50	37	- 26,0	47	31	- 34,0	6	84
vietnamesisch	79	67	- 15,2	89	78	- 12,4	- 11	116

1) Bergbau und Gewinnung von Steinen und Erden, Grundstücks- und Wohnungswesen, Öffentliche Verwaltung, Verteidigung; Sozialversicherung, Erziehung und Unterricht, Gesundheits- und Sozialwesen, Kunst, Unterhaltung und Erholung, Erbringung von sonstige Dienstleistungen

**2. Gewerbebeanmeldungen 1.1. - 30.9.2011 nach dem Grund der Meldung, Wirtschaftsabschnitten, Rechtsformen, Niederlassungsarten, Geschlecht und Staatsangehörigkeit**

Merkmal	Anmeldungen insgesamt	Davon							
		Neuerrichtungen			Zuzüge	Übernahmen			
		insgesamt	Neugründungen	Umwandlungen		insgesamt	Rechtsformwechsel	Gesellschaftereintritte	Erbfolge, Kauf, Pacht
<b>Insgesamt</b>	<b>11 977</b>	<b>10 060</b>	<b>9 939</b>	<b>121</b>	<b>1 089</b>	<b>828</b>	<b>238</b>	<b>49</b>	<b>541</b>
<b>Wirtschaftsabschnitt</b>									
Land- und Forstwirtschaft, Fischerei	87	75	74	1	11	1	1	-	-
Verarbeitendes Gewerbe	539	418	396	22	52	69	28	3	38
Energie-/Wasserversorgung; Entsorgung	350	329	323	6	6	15	4	-	11
Baugewerbe	1 402	1 189	1 173	16	150	63	30	9	24
Handel	2 700	2 212	2 189	23	216	272	85	11	176
Verkehr und Lagerei	334	279	275	4	31	24	11	1	12
Gastgewerbe	985	738	738	-	18	229	19	8	202
Information und Kommunikation	439	363	360	3	64	12	6	3	3
Finanz- und Versicherungsdienstleistungen	561	445	438	7	108	8	6	-	2
freiberufl., wiss./techn. Dienstleistungen	1 049	901	889	12	128	20	13	1	6
sonstige wirtschaftliche Dienstleistungen	1 809	1 601	1 583	18	159	49	17	11	21
übrige Wirtschaftsabschnitte <sup>1)</sup>	1 722	1 510	1 501	9	146	66	18	2	46
<b>Rechtsform</b>									
Einzelunternehmen	9 527	8 140	8 134	6	891	496	64	x	432
offene Handelsgesellschaften	53	31	30	1	1	21	8	11	2
Kommanditgesellschaften	27	16	16	-	3	8	5	1	2
GmbH & Co. KG	326	238	217	21	21	67	42	2	23
Gesellschaften des bürgerlichen Rechts	429	334	334	-	24	71	25	35	11
Aktiengesellschaften	48	41	27	14	1	6	3	x	3
Gesellschaften mit beschränkter Haftung	1 444	1 152	1 080	72	139	153	88	-	65
Private Company Limited by Shares	25	21	21	-	4	-	-	-	-
Genossenschaften	30	29	22	7	1	-	-	-	-
eingetragene Vereine	29	27	27	-	-	2	-	-	2
sonstige Rechtsformen	39	31	31	-	4	4	3	-	1
<b>Niederlassungsart</b>									
Hauptniederlassungen	10 375	8 731	8 706	25	1 047	597	164	33	400
Zweigniederlassungen	260	204	195	9	13	43	11	-	32
unselbständige Zweigstellen	1 342	1 125	1 038	87	29	188	63	16	109
<b>Einzelunternehmer nach Geschlecht</b>									
weiblich	3 216	2 754	2 751	3	272	190	16	x	174
männlich	6 311	5 386	5 383	3	619	306	48	x	258
<b>Einzelunternehmer nach Staatsangehörigkeit</b>									
deutsch	8 839	7 551	7 545	6	862	426	64	x	362
bulgarisch	77	74	74	-	3	-	-	x	-
tschechisch	21	21	21	-	-	-	-	x	-
italienisch	31	23	23	-	3	5	-	x	5
polnisch	43	39	39	-	3	1	-	x	1
türkisch	78	58	58	-	1	19	-	x	19
vietnamesisch	67	44	44	-	2	21	-	x	21

1) Bergbau und Gewinnung von Steinen und Erden, Grundstücks- und Wohnungswesen, Öffentliche Verwaltung, Verteidigung; Sozialversicherung, Erziehung und Unterricht, Gesundheits- und Sozialwesen, Kunst, Unterhaltung und Erholung, Erbringung von sonstige Dienstleistungen



**3. Gewerbeabmeldungen 1.1. - 30.9.2011 nach dem Grund der Meldung, Wirtschaftsabschnitten, Rechtsformen, Niederlassungsarten, Geschlecht und Staatsangehörigkeit**

Merkmal	Abmeldungen insgesamt	Davon							
		Aufgaben			Fortzüge	Übergaben			
		insgesamt	vollständige Aufgaben	Umwandlungen		insgesamt	Rechtsformwechsel	Gesellschafteraustritte	Erbfolge, Verkauf, Verpachtung
<b>Insgesamt</b>	<b>11 490</b>	<b>9 324</b>	<b>9 150</b>	<b>174</b>	<b>1 253</b>	<b>913</b>	<b>260</b>	<b>148</b>	<b>505</b>
<b>Wirtschaftsabschnitt</b>									
Land- und Forstwirtschaft, Fischerei	68	56	52	4	12	-	-	-	-
Verarbeitendes Gewerbe	523	400	362	38	51	72	24	13	35
Energie-/Wasserversorgung; Entsorgung	96	71	59	12	6	19	3	2	14
Baugewerbe	1 280	1 018	1 004	14	161	101	47	32	22
Handel	2 884	2 331	2 299	32	255	298	84	38	176
Verkehr und Lagerei	421	358	351	7	37	26	7	3	16
Gastgewerbe	1 055	853	853	-	15	187	17	13	157
Information und Kommunikation	390	288	282	6	81	21	10	6	5
Finanz- und Versicherungsdienstleistungen	849	702	694	8	128	19	9	2	8
freiberufl., wiss./techn. Dienstleistungen	898	710	693	17	154	34	19	8	7
sonstige wirtschaftliche Dienstleistungen	1 565	1 323	1 294	29	178	64	22	18	24
übrige Wirtschaftsabschnitte <sup>1)</sup>	1 461	1 214	1 207	7	175	72	18	13	41
<b>Rechtsform</b>									
Einzelunternehmen	9 218	7 663	7 656	7	1 019	536	126	x	410
offene Handelsgesellschaften	64	29	28	1	1	34	13	13	8
Kommanditgesellschaften	28	17	15	2	2	9	3	5	1
GmbH & Co. KG	203	145	122	23	27	31	14	3	14
Gesellschaften des bürgerlichen Rechts	506	278	276	2	29	199	59	127	13
Aktiengesellschaften	38	26	24	2	3	9	6	x	3
Gesellschaften mit beschränkter Haftung	1 291	1 045	918	127	162	84	35	-	49
Private Company Limited by Shares	49	43	42	1	3	3	3	-	-
Genossenschaften	37	35	26	9	1	1	1	-	-
eingetragene Vereine	16	12	12	-	1	3	-	-	3
sonstige Rechtsformen	40	31	31	-	5	4	-	-	4
<b>Niederlassungsart</b>									
Hauptniederlassungen	9 937	8 064	7 982	82	1 182	691	195	124	372
Zweigniederlassungen	328	254	246	8	19	55	15	5	35
unselbständige Zweigstellen	1 225	1 006	922	84	52	167	50	19	98
<b>Einzelunternehmer nach Geschlecht</b>									
weiblich	3 251	2 764	2 762	2	311	176	20	x	156
männlich	5 967	4 899	4 894	5	708	360	106	x	254
<b>Einzelunternehmer nach Staatsangehörigkeit</b>									
deutsch	8 672	7 213	7 206	7	986	473	122	x	351
bulgarisch	56	51	51	-	5	-	-	x	-
tschechisch	20	20	20	-	-	-	-	x	-
italienisch	20	15	15	-	-	5	-	x	5
polnisch	47	46	46	-	1	-	-	x	-
türkisch	82	59	59	-	5	18	-	x	18
vietnamesisch	78	57	57	-	1	20	-	x	20

1) Bergbau und Gewinnung von Steinen und Erden, Grundstücks- und Wohnungswesen, Öffentliche Verwaltung, Verteidigung; Sozialversicherung, Erziehung und Unterricht, Gesundheits- und Sozialwesen, Kunst, Unterhaltung und Erholung, Erbringung von sonstigen Dienstleistungen

**4. Gewerbeanmeldungen und Gewerbetreibende mit Neugründungen 1.1. - 30.9.2011  
nach Wirtschaftsabschnitten**

WZ 2008	Wirtschaftsabschnitt (H. v. - Herstellung von)	Anmel- dungen ins- gesamt	Davon						Gewerbe- treibende mit Neu- grün- dungen
			Neuer- rich- tungen	davon			Zuzüge	Über- nahmen	
				Neu- grün- dungen	darunter Betriebs- grün- dungen	Um- wand- lungen			
A	Land- und Forstwirtschaft, Fischerei	87	75	74	9	1	11	1	78
B	Bergbau und Gewinnung von Steinen und Erden	10	6	6	5	-	-	4	12
C	Verarbeitendes Gewerbe	539	418	396	197	22	52	69	451
	darunter								
10	H. v. Nahrungs- und Futtermitteln	67	46	45	25	1	2	19	51
11	Getränkeherstellung	6	3	3	1	-	1	2	3
13	Herstellung von Textilien	15	13	13	2	-	1	1	15
14	Herstellung von Bekleidung	27	24	24	10	-	2	1	24
16	H. v. Holz-, Flecht-, Korb- u. Korkwaren (ohne Möbel)	21	19	19	7	-	-	2	21
18	H. v. Druckerzgn.; Vervielf. v. Ton-, Bild-, Datenträgern	12	11	11	4	-	-	1	11
25	H. v. Metallerzeugnissen	89	71	69	40	2	7	11	81
26	H. v. DV-Geräten, elektron. und opt. Erzeugnissen	18	10	8	5	2	7	1	9
27	H. v. elektrischen Ausrüstungen	12	11	11	7	-	-	1	12
28	Maschinenbau	37	25	18	16	7	5	7	24
29	H. v. Kraftwagen und Kraftwagenteilen	4	3	3	2	-	-	1	3
31	Herstellung von Möbeln	11	10	10	8	-	-	1	12
D	Energieversorgung	316	305	305	74	-	5	6	367
E	Wasserversorgung; Abwasser- und Abfallentsorgung und Beseitigung von Umweltverschmutzungen	34	24	18	12	6	1	9	21
F	Baugewerbe	1 402	1 189	1 173	389	16	150	63	1 261
	davon								
41	Hochbau	47	40	35	25	5	6	1	39
42	Tiefbau	47	35	29	18	6	1	11	32
43	Vorb. Baustellenarbeiten, Bauinstall., sonst. Ausbau	1 308	1 114	1 109	346	5	143	51	1 190
G	Handel; Instandhaltung und Reparatur von Kraftfahrzeugen	2 700	2 212	2 189	739	23	216	272	2 503
	davon								
45	Handel mit Kraftfahrzeugen; Instandhaltung und Reparatur von Kraftfahrzeugen	387	327	326	97	1	32	28	344
46	Großhandel (ohne Handel mit Kraftfahrzeugen)	410	342	332	97	10	53	15	376
47	Einzelhandel (ohne Handel mit Kraftfahrzeugen)	1 903	1 543	1 531	545	12	131	229	1 783
H	Verkehr und Lagerei	334	279	275	94	4	31	24	299
	darunter								
49	Landverkehr; Transport in Rohrleitungen	190	156	155	43	1	18	16	166
53	Post-, Kurier- und Expressdienste	68	63	63	14	-	5	-	62

Noch: 4. Gewerbeanmeldungen und Gewerbetreibende mit Neugründungen 1.1. - 30.9.2011  
nach Wirtschaftsabschnitten

WZ 2008	Wirtschaftsabschnitt (H. v. - Herstellung von)	Anmel- dungen ins- gesamt	Davon						Gewerbe- treibende mit Neu- grün- dungen
			Neuer- rich- tungen	davon			Zuzüge	Über- nahmen	
				Neu- grün- dungen	darunter Betriebs- grün- dungen	Um- wand- lungen			
I	Gastgewerbe	985	738	738	363	-	18	229	799
	davon								
55	Beherbergung	143	100	100	37	-	1	42	108
56	Gastronomie	842	638	638	326	-	17	187	691
J	Information und Kommunikation	439	363	360	80	3	64	12	402
	darunter								
58	Verlagswesen	19	15	15	3	-	2	2	18
61	Telekommunikation	9	8	6	3	2	-	1	6
62	Erbrg. v. Dienstleistungen der Informationstechnologie	348	286	285	64	1	53	9	315
63	Informationsdienstleistungen	29	26	26	5	-	3	-	29
K	Erbringung von Finanz- und Versicherungsdienstleistungen	561	445	438	102	7	108	8	473
	darunter								
66	mit Finanz- und Versicherungsdienstleistungen verbundene Tätigkeiten	511	401	399	66	2	103	7	405
L	Grundstücks- und Wohnungswesen	202	160	158	68	2	34	8	188
M	Erbringung von freiberuflichen, wissenschaftlichen und technischen Dienstleistungen	1 049	901	889	198	12	128	20	974
	darunter								
70	Verwaltung u. Führung v. Untern., Untern.beratung	239	200	194	93	6	33	6	232
73	Werbung und Marktforschung	406	347	347	22	-	55	4	350
N	Erbringung von sonstigen wirtschaftlichen Dienstleistungen	1 809	1 601	1 583	242	18	159	49	1 678
	darunter								
77	Vermietung von beweglichen Sachen	70	61	61	22	-	4	5	69
78	Vermittlung und Überlassung von Arbeitskräften	134	123	123	66	-	7	4	172
79	Reisebüros, -veranstalter und sonst. Reservierungen	79	58	58	16	-	5	16	63
81	Gebäudebetreuung; Garten- und Landschaftsbau	822	731	715	57	16	76	15	728
P	Erziehung und Unterricht	184	166	164	48	2	13	5	179
Q	Gesundheits- und Sozialwesen	120	110	108	19	2	9	1	115
R	Kunst, Unterhaltung und Erholung	287	253	253	62	-	26	8	271
O+S	Öffentliche Verwaltung, Verteidigung; Sozialvers. Erbringung von sonstigen Dienstleistungen	919	815	812	149	3	64	40	830
	<b>Insgesamt</b>	<b>11 977</b>	<b>10 060</b>	<b>9 939</b>	<b>2 850</b>	<b>121</b>	<b>1 089</b>	<b>828</b>	<b>10 901</b>

**5. Gewerbeabmeldungen und Gewerbetreibende mit vollständigen Aufgaben 1.1. - 30.9.2011  
nach Wirtschaftsabschnitten**

WZ 2008	Wirtschaftsabschnitt (H. v. - Herstellung von)	Abmel- dungen ins- gesamt	Davon						Gewerbe- treibende mit vollst. Auf- gaben
			Aufgaben	davon			Fort- züge	Über- gaben	
				vollständige Aufgaben	darunter Betriebs- auf- gaben	Um- wand- lungen			
A	Land- und Forstwirtschaft, Fischerei	68	56	52	9	4	12	-	61
B	Bergbau und Gewinnung von Steinen und Erden	7	4	4	4	-	-	3	4
C	Verarbeitendes Gewerbe	523	400	362	165	38	51	72	400
	darunter								
10	H. v. Nahrungs- und Futtermitteln	73	48	45	24	3	3	22	53
11	Getränkeherstellung	7	3	3	1	-	2	2	3
13	Herstellung von Textilien	11	9	9	2	-	1	1	10
14	Herstellung von Bekleidung	22	20	20	3	-	1	1	23
16	H. v. Holz-, Flecht-, Korb- u. Korkwaren (ohne Möbel)	27	23	22	7	1	1	3	23
18	H. v. Druckerzgn.; Vervielf. v. Ton-, Bild-, Datenträgern	18	15	15	2	-	3	-	16
25	H. v. Metallerzeugnissen	106	88	80	36	8	6	12	86
26	H. v. DV - Geräten, elektron. und opt. Erzeugnissen	20	15	13	10	2	3	2	15
27	H. v. elektrischen Ausrüstungen	14	7	6	4	1	3	4	5
28	Maschinenbau	35	25	20	17	5	5	5	23
29	H. v. Kraftwagen und Kraftwagenteilen	7	4	4	3	-	2	1	4
31	Herstellung von Möbeln	13	11	11	5	-	1	1	13
D	Energieversorgung	69	55	43	14	12	4	10	48
E	Wasserversorgung; Abwasser- und Abfallentsorgung und Beseitigung von Umweltverschmutzungen	27	16	16	14	-	2	9	15
F	Baugewerbe	1 280	1 018	1 004	269	14	161	101	1 065
	davon								
41	Hochbau	50	38	36	31	2	8	4	37
42	Tiefbau	53	37	35	22	2	4	12	42
43	Vorb. Baustellenarbeiten, Bauinstall., sonst. Ausbau	1 177	943	933	216	10	149	85	986
G	Handel; Instandhaltung und Reparatur von Kraftfahrzeugen	2 884	2 331	2 299	832	32	255	298	2 552
	davon								
45	Handel mit Kraftfahrzeugen; Instandhaltung und Reparatur von Kraftfahrzeugen	330	250	249	76	1	35	45	264
46	Großhandel (ohne Handel mit Kraftfahrzeugen)	450	367	360	93	7	67	16	392
47	Einzelhandel (ohne Handel mit Kraftfahrzeugen)	2 104	1 714	1 690	663	24	153	237	1 896
H	Verkehr und Lagerei	421	358	351	121	7	37	26	419
	darunter								
49	Landverkehr; Transport in Rohrleitungen	231	202	201	59	1	16	13	206
53	Post-, Kurier- und Expressdienste	112	98	98	32	-	11	3	150

Noch: 5. Gewerbeabmeldungen und Gewerbetreibende mit vollständigen Aufgaben 1.1. - 30.9.2011  
nach Wirtschaftsabschnitten

WZ 2008	Wirtschaftsabschnitt (H. v. - Herstellung von)	Abmel- dungen ins- gesamt	Davon						Gewerbe- treibende mit vollst. Auf- gaben
			Aufgaben	davon			Fort- züge	Über- gaben	
				vollständige Aufgaben	darunter Betriebs- auf- gaben	Um- wand- lungen			
I	Gastgewerbe	1 055	853	853	352	-	15	187	884
	davon								
55	Beherbergung	184	140	140	39	-	2	42	147
56	Gastronomie	871	713	713	313	-	13	145	737
J	Information und Kommunikation	390	288	282	63	6	81	21	320
	darunter								
58	Verlagswesen	27	19	19	9	-	7	1	29
61	Telekommunikation	13	12	9	4	3	-	1	7
62	Erbrg. v. Dienstleistungen der Informationstechnologie	312	230	228	43	2	66	16	254
63	Informationsdienstleistungen	16	12	12	4	-	3	1	14
K	Erbringung von Finanz- und Versicherungsdienstleistungen	849	702	694	93	8	128	19	715
	darunter								
66	mit Finanz- und Versicherungsdienstleistungen verbundene Tätigkeiten	811	672	669	68	3	122	17	673
L	Grundstücks- und Wohnungswesen	183	141	140	73	1	31	11	158
M	Erbringung von freiberuflichen, wissenschaftlichen und technischen Dienstleistungen	898	710	693	158	17	154	34	732
	darunter								
70	Verwaltung u. Führung v. Untern., Untern.beratung	191	146	136	56	10	33	12	146
73	Werbung und Marktforschung	389	301	300	22	1	77	11	308
N	Erbringung von sonstigen wirtschaftlichen Dienstleistungen	1 565	1 323	1 294	214	29	178	64	1 347
	darunter								
77	Vermietung von beweglichen Sachen	85	72	72	24	-	5	8	73
78	Vermittlung und Überlassung von Arbeitskräften	134	117	114	47	3	12	5	131
79	Reisebüros, -veranstalter und sonst. Reservierungen	81	62	61	23	1	4	15	69
81	Gebäudebetreuung; Garten- und Landschaftsbau	637	545	527	57	18	69	23	538
P	Erziehung und Unterricht	140	116	115	42	1	20	4	117
Q	Gesundheits- und Sozialwesen	92	79	78	11	1	11	2	80
R	Kunst, Unterhaltung und Erholung	245	196	196	43	-	36	13	213
O+S	Öffentliche Verwaltung, Verteidigung; Sozialvers. Erbringung von sonstigen Dienstleistungen	794	678	674	135	4	77	39	693
	<b>Insgesamt</b>	<b>11 490</b>	<b>9 324</b>	<b>9 150</b>	<b>2 612</b>	<b>174</b>	<b>1 253</b>	<b>913</b>	<b>9 823</b>

### 6. Gewerbean- und -abmeldungen 1.1. - 30.9.2011 nach Kreisen und Planungsregionen

Kreisfreie Stadt Landkreis Planungsregion Land	Anmel- dungen insgesamt	Davon			Abmel- dungen insgesamt	Davon		
		Neuer- richtungen	Zuzüge	Über- nahmen		Aufgaben	Fortzüge	Über- gaben
Eichsfeld	483	422	27	34	453	364	37	52
Nordhausen	413	358	33	22	371	299	37	35
Unstrut-Hainich-Kreis	502	397	56	49	459	353	51	55
Kyffhäuserkreis	351	302	20	29	353	288	30	35
<b>Nordthüringen</b>	<b>1 749</b>	<b>1 479</b>	<b>136</b>	<b>134</b>	<b>1 636</b>	<b>1 304</b>	<b>155</b>	<b>177</b>
Stadt Erfurt	1 613	1 409	123	81	1 369	1 163	133	73
Stadt Weimar	419	362	36	21	453	360	63	30
Gotha	676	552	75	49	735	611	71	53
Sömmerda	340	274	41	25	311	249	31	31
Ilm-Kreis	677	532	91	54	720	567	89	64
Weimarer Land	463	381	54	28	385	308	45	32
<b>Mittelthüringen</b>	<b>4 188</b>	<b>3 510</b>	<b>420</b>	<b>258</b>	<b>3 973</b>	<b>3 258</b>	<b>432</b>	<b>283</b>
Stadt Gera	596	485	46	65	575	442	69	64
Stadt Jena	694	622	24	48	571	455	76	40
Saalfeld-Rudolstadt	533	421	69	43	491	394	51	46
Saale-Holzland-Kreis	470	375	62	33	429	325	73	31
Saale-Orla-Kreis	441	367	38	36	431	340	51	40
Greiz	564	472	69	23	545	448	72	25
Altenburger Land	402	335	46	21	439	358	56	25
<b>Ostthüringen</b>	<b>3 700</b>	<b>3 077</b>	<b>354</b>	<b>269</b>	<b>3 481</b>	<b>2 762</b>	<b>448</b>	<b>271</b>
Stadt Suhl	203	180	10	13	251	202	32	17
Stadt Eisenach	259	219	18	22	235	177	32	26
Wartburgkreis	519	432	42	45	480	405	30	45
Schmalkalden-Meiningen	705	598	56	51	738	627	63	48
Hildburghausen	298	266	18	14	312	268	24	20
Sonneberg	356	299	35	22	384	321	37	26
<b>Südwestthüringen</b>	<b>2 340</b>	<b>1 994</b>	<b>179</b>	<b>167</b>	<b>2 400</b>	<b>2 000</b>	<b>218</b>	<b>182</b>
<b>Thüringen</b>	<b>11 977</b>	<b>10 060</b>	<b>1 089</b>	<b>828</b>	<b>11 490</b>	<b>9 324</b>	<b>1 253</b>	<b>913</b>
davon								
kreisfreie Städte	3 784	3 277	257	250	3 454	2 799	405	250
Landkreise	8 193	6 783	832	578	8 036	6 525	848	663

**7. Gewerbebeanmeldungen 1.1. - 30.9.2011 nach dem Grund der Meldung,  
Kreisen und Planungsregionen**

Kreisfreie Stadt Landkreis Planungsregion Land	Anmel- dungen insgesamt	Davon							
		Neuerrichtungen			Zuzüge	Übernahmen			
		insgesamt	Neu- grün- dungen	Umwand- lungen		insgesamt	Rechts- form- wechsel	Gesell- schafter- eintritte	Erbfolge, Kauf, Pacht
Eichsfeld	483	422	420	2	27	34	18	1	15
Nordhausen	413	358	353	5	33	22	8	-	14
Unstrut-Hainich-Kreis	502	397	393	4	56	49	17	2	30
Kyffhäuserkreis	351	302	292	10	20	29	6	1	22
<b>Nordthüringen</b>	<b>1 749</b>	<b>1 479</b>	<b>1 458</b>	<b>21</b>	<b>136</b>	<b>134</b>	<b>49</b>	<b>4</b>	<b>81</b>
Stadt Erfurt	1 613	1 409	1 385	24	123	81	22	11	48
Stadt Weimar	419	362	354	8	36	21	8	4	9
Gotha	676	552	542	10	75	49	15	-	34
Sömmerda	340	274	271	3	41	25	7	2	16
Ilm-Kreis	677	532	524	8	91	54	24	-	30
Weimarer Land	463	381	381	-	54	28	5	2	21
<b>Mittelthüringen</b>	<b>4 188</b>	<b>3 510</b>	<b>3 457</b>	<b>53</b>	<b>420</b>	<b>258</b>	<b>81</b>	<b>19</b>	<b>158</b>
Stadt Gera	596	485	480	5	46	65	13	2	50
Stadt Jena	694	622	617	5	24	48	18	4	26
Saalfeld-Rudolstadt	533	421	418	3	69	43	10	4	29
Saale-Holzland-Kreis	470	375	374	1	62	33	8	1	24
Saale-Orla-Kreis	441	367	365	2	38	36	6	-	30
Greiz	564	472	469	3	69	23	8	1	14
Altenburger Land	402	335	331	4	46	21	10	2	9
<b>Ostthüringen</b>	<b>3 700</b>	<b>3 077</b>	<b>3 054</b>	<b>23</b>	<b>354</b>	<b>269</b>	<b>73</b>	<b>14</b>	<b>182</b>
Stadt Suhl	203	180	178	2	10	13	3	1	9
Stadt Eisenach	259	219	217	2	18	22	3	1	18
Wartburgkreis	519	432	430	2	42	45	3	5	37
Schmalkalden-Meiningen	705	598	585	13	56	51	14	1	36
Hildburghausen	298	266	263	3	18	14	7	3	4
Sonneberg	356	299	297	2	35	22	5	1	16
<b>Südwestthüringen</b>	<b>2 340</b>	<b>1 994</b>	<b>1 970</b>	<b>24</b>	<b>179</b>	<b>167</b>	<b>35</b>	<b>12</b>	<b>120</b>
<b>Thüringen</b>	<b>11 977</b>	<b>10 060</b>	<b>9 939</b>	<b>121</b>	<b>1 089</b>	<b>828</b>	<b>238</b>	<b>49</b>	<b>541</b>
davon									
kreisfreie Städte	3 784	3 277	3 231	46	257	250	67	23	160
Landkreise	8 193	6 783	6 708	75	832	578	171	26	381

**8. Gewerbeabmeldungen 1.1. - 30.9.2011 nach dem Grund der Meldung, Kreisen und Planungsregionen**

Kreisfreie Stadt Landkreis Planungsregion Land	Abmel- dungen insgesamt	Davon							
		Aufgaben			Fortzüge	Übergaben			
		insgesamt	vollständige Aufgaben	Umwand- lungen		insgesamt	Rechts- form- wechsel	Gesell- schafter- austritte	Erbfolge, Verkauf, Verpachtung
Eichsfeld	453	364	361	3	37	52	22	8	22
Nordhausen	371	299	292	7	37	35	11	8	16
Unstrut-Hainich-Kreis	459	353	348	5	51	55	15	9	31
Kyffhäuserkreis	353	288	276	12	30	35	5	11	19
<b>Nordthüringen</b>	<b>1 636</b>	<b>1 304</b>	<b>1 277</b>	<b>27</b>	<b>155</b>	<b>177</b>	<b>53</b>	<b>36</b>	<b>88</b>
Stadt Erfurt	1 369	1 163	1 138	25	133	73	28	14	31
Stadt Weimar	453	360	353	7	63	30	9	10	11
Gotha	735	611	589	22	71	53	14	6	33
Sömmerda	311	249	249	-	31	31	10	2	19
Ilm-Kreis	720	567	555	12	89	64	24	10	30
Weimarer Land	385	308	306	2	45	32	7	5	20
<b>Mittelthüringen</b>	<b>3 973</b>	<b>3 258</b>	<b>3 190</b>	<b>68</b>	<b>432</b>	<b>283</b>	<b>92</b>	<b>47</b>	<b>144</b>
Stadt Gera	575	442	434	8	69	64	12	4	48
Stadt Jena	571	455	444	11	76	40	19	9	12
Saalfeld-Rudolstadt	491	394	387	7	51	46	10	9	27
Saale-Holzland-Kreis	429	325	323	2	73	31	7	2	22
Saale-Orla-Kreis	431	340	338	2	51	40	7	2	31
Greiz	545	448	448	-	72	25	6	8	11
Altenburger Land	439	358	354	4	56	25	13	2	10
<b>Ostthüringen</b>	<b>3 481</b>	<b>2 762</b>	<b>2 728</b>	<b>34</b>	<b>448</b>	<b>271</b>	<b>74</b>	<b>36</b>	<b>161</b>
Stadt Suhl	251	202	198	4	32	17	1	2	14
Stadt Eisenach	235	177	172	5	32	26	2	3	21
Wartburgkreis	480	405	402	3	30	45	6	7	32
Schmalkalden-Meiningen	738	627	610	17	63	48	14	8	26
Hildburghausen	312	268	263	5	24	20	9	5	6
Sonneberg	384	321	310	11	37	26	9	4	13
<b>Südwestthüringen</b>	<b>2 400</b>	<b>2 000</b>	<b>1 955</b>	<b>45</b>	<b>218</b>	<b>182</b>	<b>41</b>	<b>29</b>	<b>112</b>
<b>Thüringen</b>	<b>11 490</b>	<b>9 324</b>	<b>9 150</b>	<b>174</b>	<b>1 253</b>	<b>913</b>	<b>260</b>	<b>148</b>	<b>505</b>
davon									
kreisfreie Städte	3 454	2 799	2 739	60	405	250	71	42	137
Landkreise	8 036	6 525	6 411	114	848	663	189	106	368



**9. Neugründungen und Gewerbetreibende 1.1. - 30.9.2011 nach Kreisen und Planungsregionen**

Kreisfreie Stadt Landkreis Planungsregion Land	Neu- gründungen insgesamt	Davon					Betriebs- gründungen je 10 000 Einwohner <sup>1)</sup>	Einzelunternehmer mit Neugründungen	
		Betriebsgründungen			sonstige Neugründungen			insgesamt	darunter weiblich
		insgesamt	Haupt- nieder- lassungen	Zweignieder- lassungen und unselbständige Zweigstellen	insgesamt	darunter Neben- erwerb			
Eichsfeld	420	138	93	45	282	162	13,0	347	119
Nordhausen	353	91	48	43	262	115	10,1	293	91
Unstrut-Hainich-Kreis	393	128	81	47	265	123	11,7	319	96
Kyffhäuserkreis	292	86	58	28	206	93	10,4	243	77
<b>Nordthüringen</b>	<b>1 458</b>	<b>443</b>	<b>280</b>	<b>163</b>	<b>1 015</b>	<b>493</b>	<b>11,4</b>	<b>1 202</b>	<b>383</b>
Stadt Erfurt	1 385	334	184	150	1 051	534	16,4	1 123	401
Stadt Weimar	354	110	66	44	244	119	16,9	269	89
Gotha	542	149	81	68	393	157	10,7	443	142
Sömmerda	271	86	46	40	185	78	11,7	227	71
Ilm-Kreis	524	138	68	70	386	182	12,2	438	152
Weimarer Land	381	74	48	26	307	146	8,7	321	96
<b>Mittelthüringen</b>	<b>3 457</b>	<b>891</b>	<b>493</b>	<b>398</b>	<b>2 566</b>	<b>1 216</b>	<b>13,1</b>	<b>2 821</b>	<b>951</b>
Stadt Gera	480	114	72	42	366	187	11,4	400	146
Stadt Jena	617	179	96	83	438	271	17,1	471	186
Saalfeld-Rudolstadt	418	121	65	56	297	126	10,2	347	115
Saale-Holzland-Kreis	374	102	61	41	272	138	11,7	308	107
Saale-Orla-Kreis	365	104	67	37	261	132	11,7	300	94
Greiz	469	150	83	67	319	177	13,8	403	121
Altenburger Land	331	105	50	55	226	103	10,5	272	101
<b>Ostthüringen</b>	<b>3 054</b>	<b>875</b>	<b>494</b>	<b>381</b>	<b>2 179</b>	<b>1 134</b>	<b>12,4</b>	<b>2 501</b>	<b>870</b>
Stadt Suhl	178	48	25	23	130	60	12,1	152	44
Stadt Eisenach	217	91	43	48	126	59	21,2	164	66
Wartburgkreis	430	134	65	69	296	176	10,2	349	119
Schmalkalden-Meiningen	585	163	105	58	422	190	12,4	486	158
Hildburghausen	263	101	56	45	162	41	14,9	221	82
Sonneberg	297	104	56	48	193	106	17,2	238	78
<b>Südwestthüringen</b>	<b>1 970</b>	<b>641</b>	<b>350</b>	<b>291</b>	<b>1 329</b>	<b>632</b>	<b>13,5</b>	<b>1 610</b>	<b>547</b>
<b>Thüringen</b>	<b>9 939</b>	<b>2 850</b>	<b>1 617</b>	<b>1 233</b>	<b>7 089</b>	<b>3 475</b>	<b>12,7</b>	<b>8 134</b>	<b>2 751</b>
davon									
kreisfreie Städte	3 231	876	486	390	2 355	1 230	15,8	2 579	932
Landkreise	6 708	1 974	1 131	843	4 734	2 245	11,7	5 555	1 819

1) Stand 31.12.2009

**10. Vollständige Aufgaben und Gewerbetreibende 1.1. - 30.9.2011 nach Kreisen und Planungsregionen**

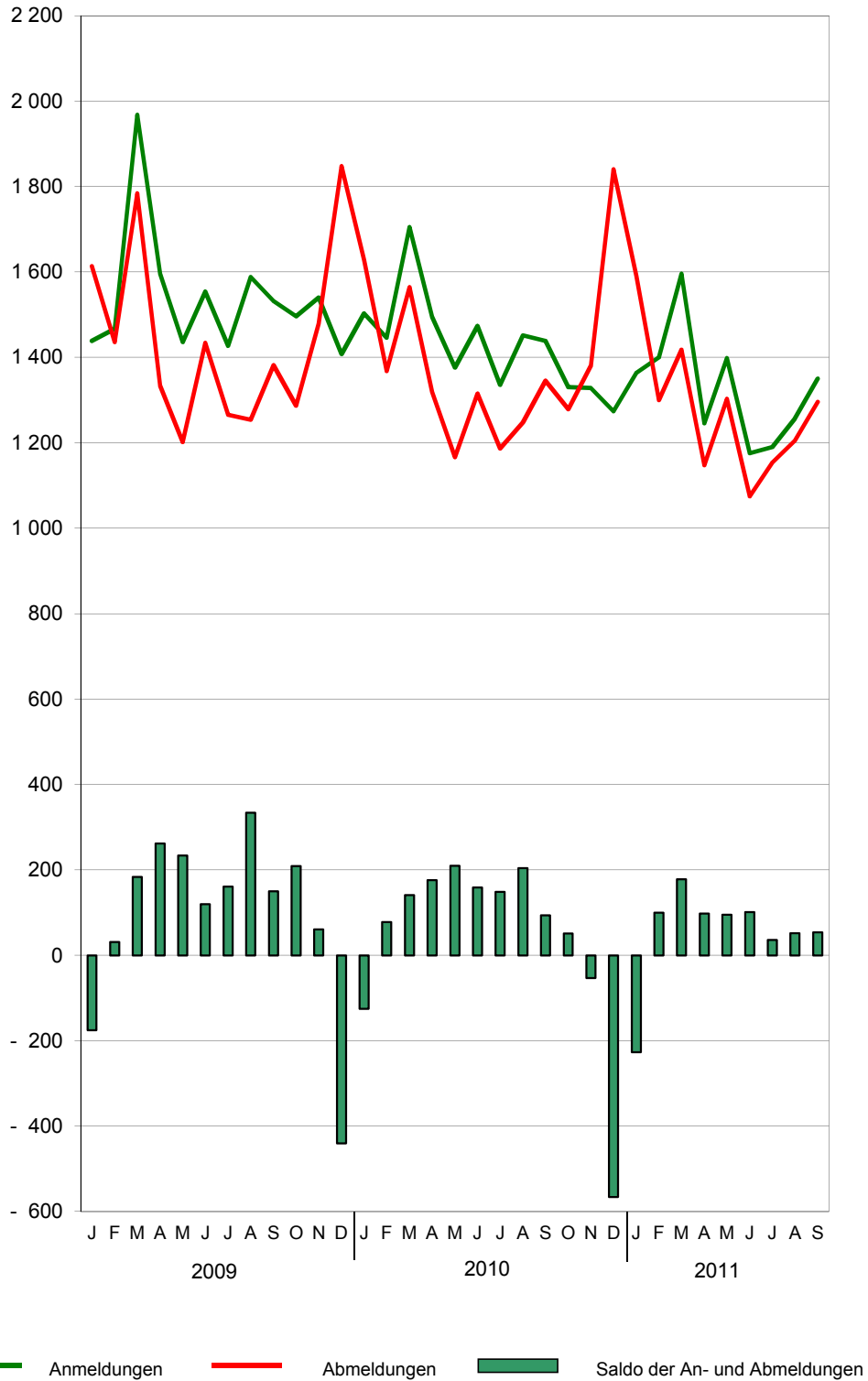
Kreisfreie Stadt Landkreis Planungsregion Land	Vollständige Aufgaben insgesamt	Davon					Betriebs- aufgaben je 10 000 Einwohner <sup>1)</sup>	Einzelunternehmer mit vollständigen Aufgaben	
		Betriebsaufgaben			sonstige Stilllegungen			insgesamt	darunter weiblich
		insgesamt	Haupt- nieder- lassungen	Zweignieder- lassungen und unselbständige Zweigstellen	insgesamt	darunter Neben- erwerb			
Eichsfeld	361	86	46	40	275	124	8,1	315	102
Nordhausen	292	85	41	44	207	65	9,4	245	101
Unstrut-Hainich-Kreis	348	109	68	41	239	84	9,9	292	105
Kyffhäuserkreis	276	81	44	37	195	75	9,8	226	83
<b>Nordthüringen</b>	<b>1 277</b>	<b>361</b>	<b>199</b>	<b>162</b>	<b>916</b>	<b>348</b>	<b>9,3</b>	<b>1 078</b>	<b>391</b>
Stadt Erfurt	1 138	318	175	143	820	378	15,6	933	346
Stadt Weimar	353	108	64	44	245	104	16,6	281	104
Gotha	589	158	68	90	431	158	11,4	511	196
Sömmerda	249	68	39	29	181	46	9,2	209	77
Ilm-Kreis	555	137	71	66	418	175	12,1	485	199
Weimarer Land	306	74	48	26	232	90	8,7	256	77
<b>Mittelthüringen</b>	<b>3 190</b>	<b>863</b>	<b>465</b>	<b>398</b>	<b>2 327</b>	<b>951</b>	<b>12,7</b>	<b>2 675</b>	<b>999</b>
Stadt Gera	434	95	50	45	339	147	9,5	375	134
Stadt Jena	444	153	84	69	291	138	14,6	338	110
Saalfeld-Rudolstadt	387	107	58	49	280	111	9,0	337	108
Saale-Holzland-Kreis	323	84	47	37	239	87	9,6	280	96
Saale-Orla-Kreis	338	97	54	43	241	114	10,9	297	110
Greiz	448	122	69	53	326	151	11,2	383	128
Altenburger Land	354	128	57	71	226	94	12,8	276	102
<b>Ostthüringen</b>	<b>2 728</b>	<b>786</b>	<b>419</b>	<b>367</b>	<b>1 942</b>	<b>842</b>	<b>11,1</b>	<b>2 286</b>	<b>788</b>
Stadt Suhl	198	66	32	34	132	50	16,7	164	63
Stadt Eisenach	172	70	41	29	102	44	16,3	132	57
Wartburgkreis	402	93	54	39	309	145	7,1	348	130
Schmalkalden-Meiningen	610	172	109	63	438	163	13,1	507	166
Hildburghausen	263	91	56	35	172	50	13,4	219	83
Sonneberg	310	110	69	41	200	85	18,2	247	85
<b>Südwestthüringen</b>	<b>1 955</b>	<b>602</b>	<b>361</b>	<b>241</b>	<b>1 353</b>	<b>537</b>	<b>12,7</b>	<b>1 617</b>	<b>584</b>
<b>Thüringen</b>	<b>9 150</b>	<b>2 612</b>	<b>1 444</b>	<b>1 168</b>	<b>6 538</b>	<b>2 678</b>	<b>11,6</b>	<b>7 656</b>	<b>2 762</b>
davon									
kreisfreie Städte	2 739	810	446	364	1 929	861	14,6	2 223	814
Landkreise	6 411	1 802	998	804	4 609	1 817	10,6	5 433	1 948

1) Stand 31.12.2009

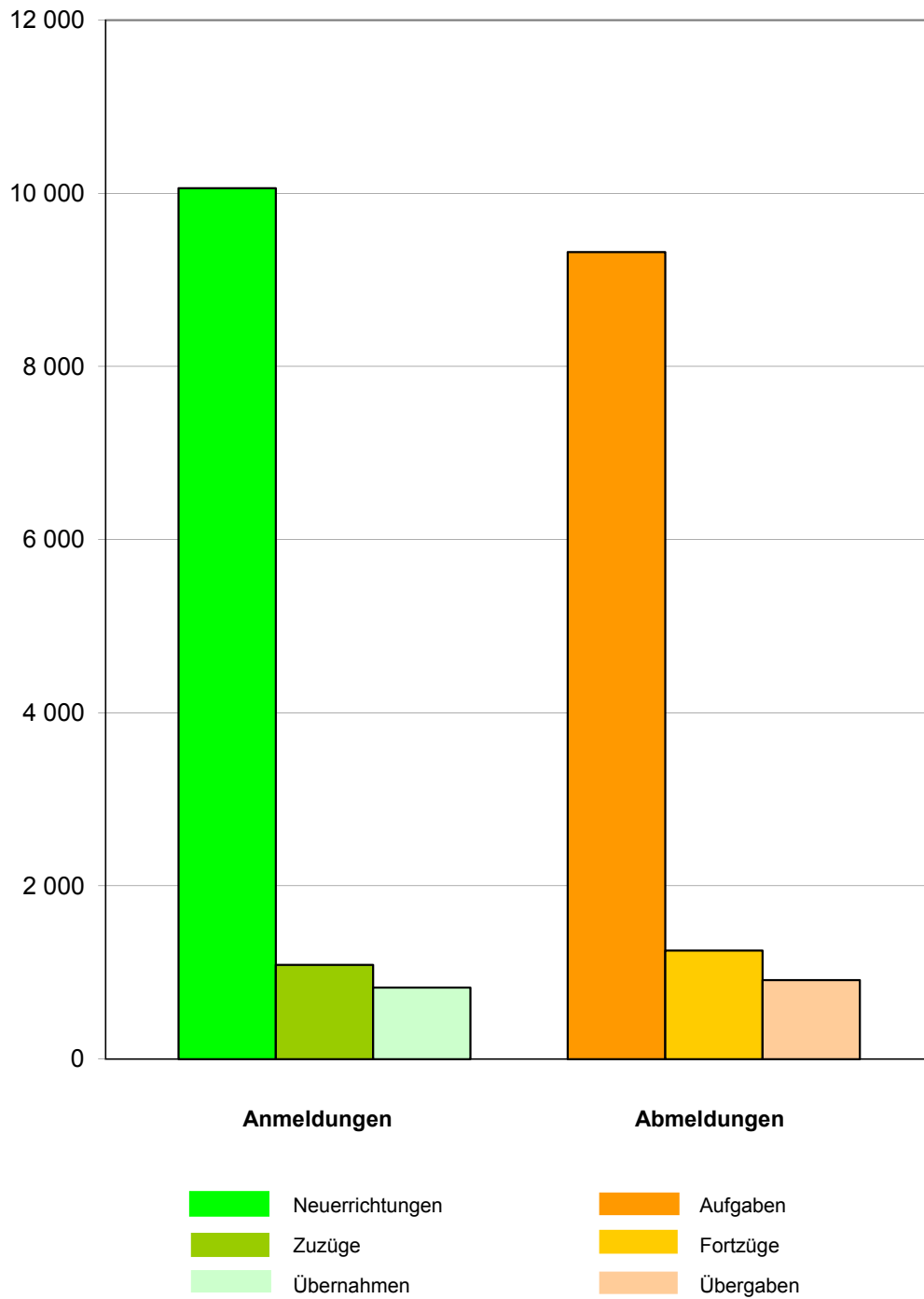
**11. Gewerbean- und -abmeldungen von 1990 bis September 2011**

Zeitraum	Anmeldungen		Abmeldungen		Saldo	Abmeldungen je 100 Anmeldungen	
	insgesamt	Veränderungen gegenüber Vorjahres- zeitraum	insgesamt	Veränderungen gegenüber Vorjahres- zeitraum			
	Anzahl	%	Anzahl	%			Anzahl
1990	52 480	x	4 987	x	47 493	10	
1991	51 881	- 1,1	18 523	271,4	33 358	36	
1992	37 030	- 28,6	22 110	19,4	14 920	60	
1993	31 752	- 14,3	21 748	- 1,6	10 004	68	
1994	27 019	- 14,9	20 531	- 5,6	6 488	76	
1995	25 793	- 4,5	22 131	7,8	3 662	86	
1996	24 940	- 3,3	22 164	0,1	2 776	89	
1997	23 690	- 5,0	22 075	- 0,4	1 615	93	
1998	23 371	- 1,3	21 721	- 1,6	1 650	93	
1999	21 851	- 6,5	20 667	- 4,9	1 184	95	
2000	20 905	- 4,3	19 982	- 3,3	923	96	
2001	20 016	- 4,3	20 258	1,4	- 242	101	
2002	18 766	- 6,2	18 761	- 7,4	5	100	
2003	21 050	12,2	17 227	- 8,2	3 823	82	
2004	25 276	20,1	18 346	6,5	6 930	73	
2005	22 224	- 12,1	18 550	1,1	3 674	83	
2006	20 768	- 6,6	17 373	- 6,3	3 395	84	
2007	18 061	- 13,0	17 007	- 2,1	1 054	94	
2008	18 007	- 0,3	17 635	3,7	372	98	
2009	18 451	2,5	17 320	- 1,8	1 131	94	
2010	17 158	- 7,0	16 640	- 3,9	518	97	
2007	1. Vierteljahr	4 887	- 14,5	4 720	- 6,6	167	97
	2. Vierteljahr	4 499	- 23,4	3 879	- 1,9	620	86
	3. Vierteljahr	4 539	0,2	3 858	2,6	681	85
	4. Vierteljahr	4 136	- 11,0	4 550	- 1,2	- 414	110
2008	1. Vierteljahr	4 759	- 2,6	4 771	1,1	- 12	100
	2. Vierteljahr	4 595	2,1	4 136	6,6	459	90
	3. Vierteljahr	4 400	- 3,1	3 950	2,4	450	90
	4. Vierteljahr	4 253	2,8	4 778	5,0	- 525	112
2009	1. Vierteljahr	4 874	2,4	4 834	1,3	40	99
	2. Vierteljahr	4 586	- 0,2	3 970	- 4,0	616	87
	3. Vierteljahr	4 547	3,3	3 902	- 1,2	645	86
	4. Vierteljahr	4 444	4,5	4 614	- 3,4	- 170	104
2010	1. Vierteljahr	4 654	- 4,5	4 560	- 5,7	94	98
	2. Vierteljahr	4 345	- 5,3	3 800	- 4,3	545	87
	3. Vierteljahr	4 227	- 7,0	3 780	- 3,1	447	89
	4. Vierteljahr	3 932	- 11,5	4 500	- 2,5	- 568	114
2011	1. Vierteljahr	4 360	- 6,3	4 309	- 5,5	51	99
	Januar	1 364	- 9,2	1 591	- 2,3	- 227	117
	Februar	1 400	- 3,2	1 300	- 5,0	100	93
	März	1 596	- 6,4	1 418	- 9,3	178	89
	2. Vierteljahr	3 820	- 12,1	3 526	- 7,2	294	92
	April	1 246	- 16,7	1 148	- 13,0	98	92
	Mai	1 398	1,6	1 303	11,7	95	93
	Juni	1 176	- 20,2	1 075	- 18,3	101	91
	3. Vierteljahr	3 797	- 10,2	3 655	- 3,3	142	96
	Juli	1 190	- 10,9	1 154	- 2,8	36	97
	August	1 257	- 13,4	1 205	- 3,4	52	96
	September	1 350	- 6,2	1 296	- 3,6	54	96

### 1. Gewerbean- und -abmeldungen von Januar 2009 bis September 2011

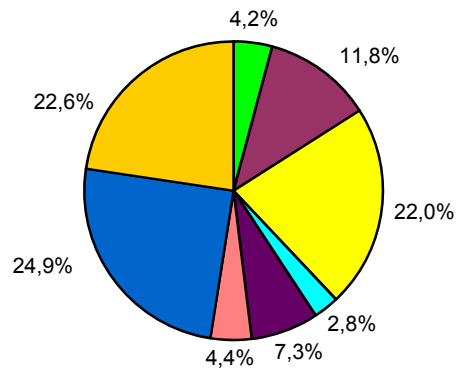


**2. Gewerbean- und -abmeldungen 1.1. - 30.9.2011  
nach dem Grund der Meldung**

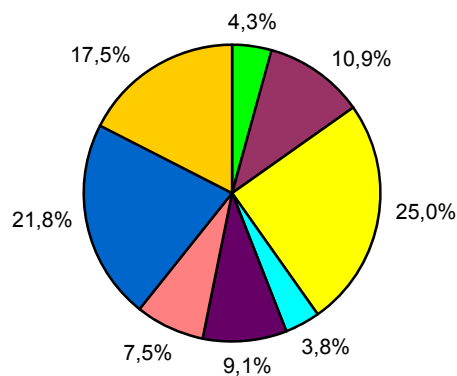


### 3. Neuerrichtungen und Aufgaben 1.1. - 30.9.2011 nach Wirtschaftsabschnitten

#### Neuerrichtungen



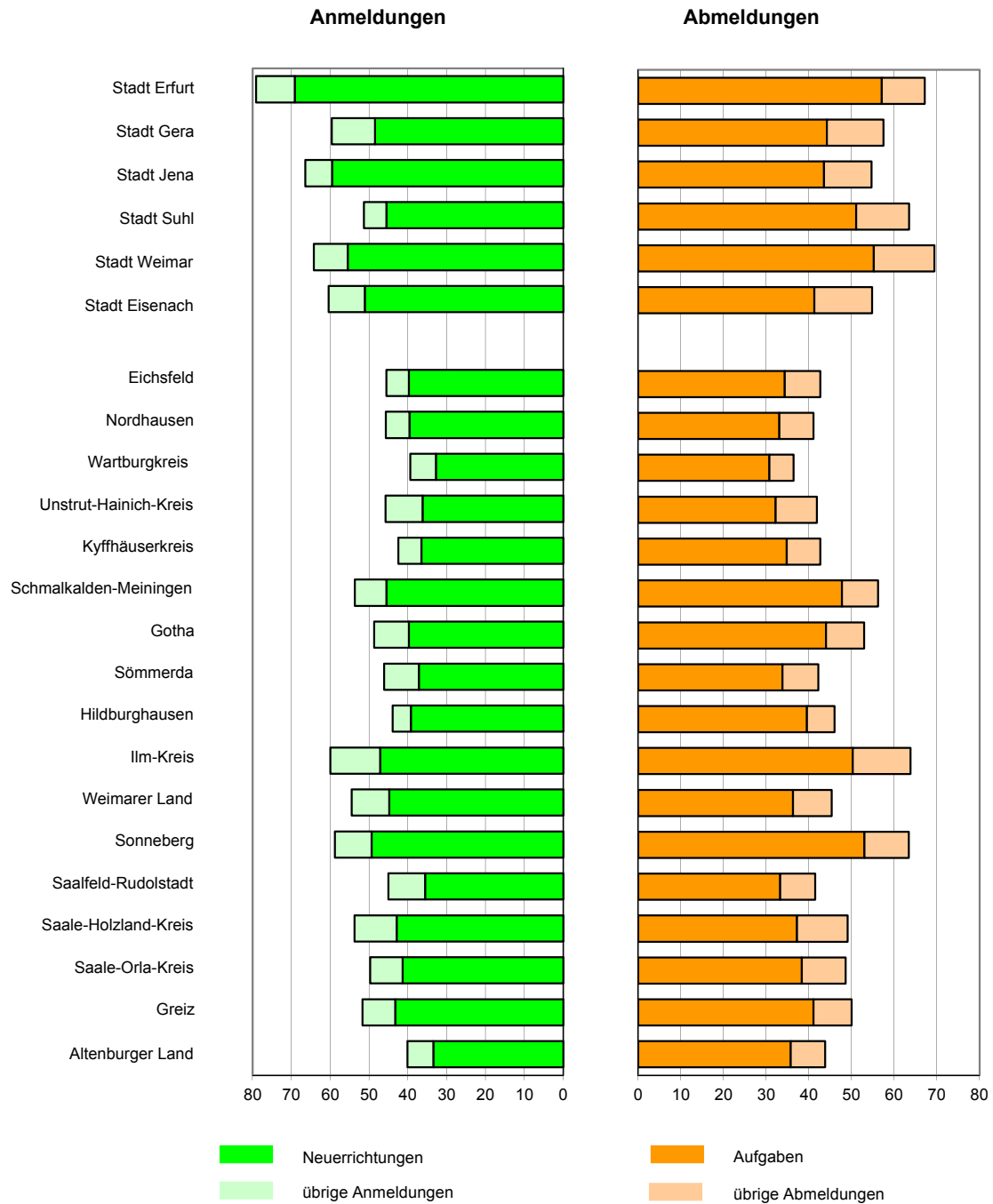
#### Aufgaben



1) Erbringung von freiberuflichen, wissenschaftlichen, technischen und sonstigen wirtschaftlichen Dienstleistungen

2) Land- und Forstwirtschaft, Fischerei; Bergbau und Gewinnung von Steinen und Erden; Energieversorgung; Wasserversorgung, Abwasser- und Abfallentsorgung und Beseitigung von Umweltverschmutzungen; Verkehr und Lagerei; Erbringung von Finanz- und Versicherungsdienstleistungen; Grundstücks- und Wohnungswesen; Erziehung und Unterricht; Gesundheits- und Sozialwesen; Kunst, Unterhaltung und Erholung; Erbringung von sonstige Dienstleistungen

#### 4. Gewerbean- und -abmeldungen je 10 000 Einwohner 1.1. - 30.9.2011 nach Kreisen



Stand der Bevölkerung: 31.12.2009

Thüringer Landesamt für Statistik







