



Statistischer Bericht

DI - vj 4 / 11

**Gewerbeanzeigen
in Thüringen
1.1. - 31.12.2011**

Bestell - Nr. 04 102

Zeichenerklärung

- 0 weniger als die Hälfte von 1 in der letzten besetzten Stelle, jedoch mehr als nichts
- nichts vorhanden (genau Null)
- . Zahlenwert unbekannt oder geheim zu halten
- ... Angabe fällt später an
- / Zahlenwert nicht sicher genug
- x Tabellenfach gesperrt, weil Aussage nicht sinnvoll
- () Aussagewert eingeschränkt
- r berichtigte Zahl
- p vorläufige Zahl

Anmerkung: Abweichungen in den Summen erklären sich aus dem Runden von Einzelwerten.

Herausgeber:

Thüringer Landesamt für Statistik
Europaplatz 3, 99091 Erfurt
Postfach 90 01 63, 99104 Erfurt

Telefon: 0361 37-84642/84647
Telefax: 0361 37-84699
Internet: www.statistik.thueringen.de
E-Mail: auskunft@statistik.thueringen.de

Auskunft erteilt:

Referat: Steuern, Gewerbeanzeigen,
Insolvenzen, Rechtspflege
Telefon: 0361 37-84535

Herausgegeben im April 2012

Heft-Nr.: 72 / 12
Preis: 5,00 EUR

© Thüringer Landesamt für Statistik, Erfurt, 2012

Für nichtgewerbliche Zwecke sind Vervielfältigung und unentgeltliche Verbreitung, auch auszugsweise, mit Quellenangabe gestattet. Die Verbreitung, auch auszugsweise, über elektronische Systeme/Datenträger bedarf der vorherigen Zustimmung. Alle übrigen Rechte bleiben vorbehalten.

Inhaltsverzeichnis

	Seite
Vorbemerkungen	2
Gesamteinschätzung	4
Tabellen	
1. Gewerbean- und -abmeldungen 1.1. - 31.12.2011 im Vergleich zum Vorjahreszeitraum	5
2. Gewerbeanmeldungen 1.1. - 31.12.2011 nach dem Grund der Meldung, Wirtschaftsabschnitten, Rechtsformen, Niederlassungsarten, Geschlecht und Staatsangehörigkeit	6
3. Gewerbeabmeldungen 1.1. - 31.12.2011 nach dem Grund der Meldung, Wirtschaftsabschnitten, Rechtsformen, Niederlassungsarten, Geschlecht und Staatsangehörigkeit	7
4. Gewerbeanmeldungen und Gewerbetreibende mit Neugründungen 1.1. - 31.12.2011 nach Wirtschaftsabschnitten	8
5. Gewerbeabmeldungen und Gewerbetreibende mit vollständigen Aufgaben 1.1. - 31.12.2011 nach Wirtschaftsabschnitten	10
6. Gewerbean- und -abmeldungen 1.1. - 31.12.2011 nach Kreisen und Planungsregionen	12
7. Gewerbeanmeldungen 1.1. - 31.12.2011 nach dem Grund der Meldung, Kreisen und Planungsregionen	13
8. Gewerbeabmeldungen 1.1. - 31.12.2011 nach dem Grund der Meldung, Kreisen und Planungsregionen	14
9. Neugründungen und Gewerbetreibende 1.1. - 31.12.2011 nach Kreisen und Planungsregionen	15
10. Vollständige Aufgaben und Gewerbetreibende 1.1. - 31.12.2011 nach Kreisen und Planungsregionen	16
11. Gewerbean- und -abmeldungen von 1990 bis Dezember 2011	17
Grafiken	
1. Gewerbean- und -abmeldungen von Januar 2009 bis Dezember 2011	18
2. Gewerbean- und -abmeldungen 1.1. - 31.12.2011 nach dem Grund der Meldung	19
3. Neuerrichtungen und Aufgaben 1.1. - 31.12.2011 nach Wirtschaftsabschnitten	20
4. Gewerbean- und -abmeldungen je 10 000 Einwohner 1.1. - 31.12.2011 nach Kreisen	21

Vorbemerkungen

Zweck und Ziel der Statistik

Die Gewerbeanzeigenstatistik liefert Informationen über die Zahl der Gewerbean- und -abmeldungen nach Meldungsgrund, Wirtschaftsbereichen, Rechtsformen, und Bundesländern. Außerdem werden Geschlecht und Staatsangehörigkeit der Gewerbetreibenden ermittelt. Die An- und Abmeldungen werden danach unterschieden, welche Gründe maßgeblich waren.

Diese Bundesstatistik hat die Aufgabe, zum einen über das Meldegeschehen in seiner Gesamtheit zu informieren, zum anderen Existenzgründungen und Stilllegungen von Unternehmen und Betrieben statistisch abzubilden.

Zu den Hauptnutzern der Statistik zählen u. a. Ministerien des Bundes und der Länder, Wirtschaftsverbände, Universitäten, Forschungsinstitute sowie Institutionen zur Gründungsförderung.

Rechtsgrundlage

Rechtsgrundlagen sind die §§ 14 und 55 c nach der Neufassung der Gewerbeordnung vom 22. Februar 1999 (BGBl. I Nr. 9, S. 202 ff.), zuletzt geändert durch Artikel 11 des Ersten Gesetzes zum Abbau bürokratischer Hemmnisse insbesondere in der mittelständischen Wirtschaft vom 22. August 2006 (BGBl. I Nr. 40, S. 1970 ff.) in Verbindung mit dem Gesetz über die Statistik für Bundeszwecke (Bundesstatistikgesetz - BStatG) vom 22. Januar 1987 (BGBl. I S. 462, 565), zuletzt geändert durch Artikel 10 des Gesetzes vom 22. August 2006 (BGBl. I S. 1970) an.

Art der Datengewinnung

Die Gewerbeanzeigenstatistik basiert auf den durch die unteren Gewerbebehörden an das Thüringer Landesamt für Statistik übergebenen Gewerbeanzeigen (An- und Abmeldungen).

Eine Anzeigepflicht nach den §§ 14 und 55 c der Gewerbeordnung besteht nur für den Betrieb eines „Gewerbes“ bzw. für „selbständige Gewerbetreibende“. Für diese Begriffe gelten die allgemeinen gewerberechtlichen Grundsätze. Ausgenommen sind daher insbesondere die Urproduktion (z.B. Land- und Forstwirtschaft, Garten- und Weinbau, Fischerei, Bergbau), freie Berufe (freie wissenschaftliche, künstlerische oder schriftstellerische Tätigkeit, Heilberufe, Unterrichtstätigkeit, Rechtsanwälte, Notare, Wirtschafts- und Buchprüfer) sowie die bloße Verwaltung eigenen Vermögens. Wird eine dieser nichtgewerblichen Tätigkeiten in Verbindung mit einer Gewerbetätigkeit ausgeübt, kommen die allgemeinen Bestimmungen der Gewerbeordnung zur Anwendung.

Anzeigepflichtig sind natürliche Personen (Einzelunternehmer, Personengesellschaften) und juristische Personen.

Methodische Hinweise

Die Gesetzesänderung vom 24. August 2002 hatte eine Neugestaltung der Gewerbeanzeigenstatistik ab 2003 zur Folge. Durch die Aufnahme von Angaben zum Geschlecht der Gewerbetreibenden in den Gewerbeanzeigen kann nunmehr auch der Frauenanteil dargestellt werden. Ab 2003 ist es auch möglich, den Nebenerwerb nachzuweisen. Durch die nunmehr vorgenommene Unterscheidung von „Betriebsgründungen“ und „sonstigen Neugründungen“ kann ab 2003 das Gründungsgeschehen mit „wirtschaftlicher Substanz“ näherungsweise bestimmt werden. Zu beachten ist dabei, dass sich die zu Grunde liegenden Kriterien auf den Zeitpunkt der Gewerbeanzeige beziehen. Ein den „sonstigen Neugründungen“ zugeordneter Betrieb kann später durchaus die Kriterien der „Betriebsgründungen“ erfüllen. Dies gilt sinngemäß auch für die „Betriebsaufgaben“ und „sonstigen Stilllegungen“.

Bei der Beurteilung der Zahlen ist zu beachten, dass es sich bei den Gewerbeanzeigen um Absichtserklärungen handelt. Es liegen keine Informationen darüber vor, ob das angemeldete bzw. abgemeldete Gewerbe auch tatsächlich ausgeübt wird bzw. wurde.

Im Bericht werden Salden dargestellt. Dabei muss festgestellt werden, dass bei den abmeldungsseitigen Kategorien eine nicht quantifizierbare Untererfassung vorliegt, die auch durch die Abmeldung „von Amts wegen“ nicht beseitigt wird. Insofern stellt der Saldo nur den rechnerischen Unterschiedsbetrag dar. Er darf nicht im Sinne einer Zu- bzw. Abnahme des Unternehmensbestandes interpretiert werden.

Die Ergebnisse der Gewerbeanzeigenstatistik werden ab 1996 ohne Automatenaufsteller und Reisegewerbe dargestellt. In den vorhergehenden Jahren sind sie jedoch enthalten, da sie bis 1995 nicht gesondert erfasst worden sind.

Die Gliederung der Unternehmen nach Wirtschaftszweigen erfolgt ab Berichtsjahr 2008 anhand der „**Klassifikation der Wirtschaftszweige, Ausgabe 2008**“ (WZ 2008).

Definitionen

Gewerbeanmeldungen

Ein Gewerbe ist anzumelden bei der Neuerrichtung eines Betriebes durch Neugründung oder Gründung nach Umwandlungsgesetz (z.B. Verschmelzung, Spaltung), beim Zuzug eines Betriebes aus einer anderen Gemeinde (auch innerhalb des Zuständigkeitsbereiches eines Landratsamtes) und bei der Übernahme eines bereits bestehenden Betriebes durch Rechtsformwechsel, Gesellschaftereintritt oder Erbfolge/Kauf/Pacht.

Betriebsgründungen

Betriebsgründungen sind Neugründungen (außer Nebenerwerb) von Betrieben mit größerer wirtschaftlicher Bedeutung als Kapitalgesellschaften, Personengesellschaften oder natürliche Personen (natürliche Personen nur bei Meldung einer Hauptniederlassung und mit Eintrag ins Handelsregister bzw. in die Handwerksrolle oder mit mindestens einem Arbeitnehmer/einer Arbeitnehmerin).

Sonstige Neugründungen

Sonstige Neugründungen sind Neugründungen im Nebenerwerb und Neugründungen von Hauptniederlassungen durch Kleingewerbetreibende, die nach Art und Umfang keinen in kaufmännischer Weise eingerichteten Geschäftsbetrieb erfordern. Der Kleingewerbetreibende (Nicht-Kaufmann/frau) ist nicht im Handelsregister eingetragen, besitzt keine Handwerkskarte und beschäftigt keine Arbeitnehmer.

Gewerbeabmeldungen

Ein Gewerbe ist abzumelden bei der Aufgabe eines Betriebes durch vollständige Aufgabe oder Aufgabe nach Umwandlungsgesetz (z.B. Verschmelzung, Spaltung), beim Fortzug eines Betriebes in eine andere Gemeinde (auch innerhalb des Zuständigkeitsbereiches eines Landratsamtes) und bei der Übergabe eines weiterhin bestehenden Betriebes durch Rechtsformwechsel, Gesellschafteraustritt oder Erbfolge/Verkauf/Verpachtung.

Betriebsaufgaben

Betriebsaufgaben sind vollständige Aufgaben (außer Nebenerwerb) von Betrieben mit größerer wirtschaftlicher Bedeutung als Kapitalgesellschaften, Personengesellschaften oder natürliche Personen (natürliche Personen nur bei Meldung einer Hauptniederlassung und mit Eintrag ins Handelsregister bzw. in die Handwerksrolle oder mit mindestens einem Arbeitnehmer/einer Arbeitnehmerin).

Sonstige Stilllegungen

Sonstige Stilllegungen sind vollständige Aufgaben im Nebenerwerb und vollständige Aufgaben von Hauptniederlassungen durch Kleingewerbetreibende, die nach Art und Umfang keinen in kaufmännischer Weise eingerichteten Geschäftsbetrieb erfordern. Der Kleingewerbetreibende (Nicht-Kaufmann/frau) ist nicht im Handelsregister eingetragen und beschäftigt keine Arbeitnehmer.

Hauptniederlassungen

Eine Hauptniederlassung ist der Mittelpunkt des Geschäftsverkehrs eines Betriebes, der sich bei Personengesellschaften und juristischen Personen am Sitz des Unternehmens befindet. Eine Hauptniederlassung ist auch dann gegeben, wenn daneben keine Zweigniederlassungen oder unselbständige Zweigstellen betrieben werden, sie kann auch in der Wohnung des Gewerbetreibenden (z.B. eines Maklers) liegen.

Zweigniederlassungen

Eine Zweigniederlassung ist ein Betrieb mit selbständiger Organisation, selbständigen Betriebsmitteln und gesonderter Buchführung, dessen Leiter Geschäfte selbständig abzuschließen und durchzuführen befugt ist.

Unselbständige Zweigstellen

Eine unselbständige Zweigstelle ist eine feste örtliche Anlage oder Einrichtung, die der Ausübung eines stehenden Gewerbes dient (z.B. ein Auslieferungslager), jedoch nicht die Bedingungen einer Zweigniederlassung erfüllt.

Personengesellschaften

Bei Personengesellschaften sind alle geschäftsführungsberechtigten Gesellschafter die Gewerbetreibenden, nicht dagegen die Personengesellschaften als solche, weil diese keine eigene Rechtspersönlichkeit besitzen. Zu den Personengesellschaften gehören die Gesellschaft des bürgerlichen Rechts (GbR), die offene Handelsgesellschaft (OHG) sowie die Kommanditgesellschaft (KG).

Juristische Personen

Dabei handelt es sich z.B. um eine Gesellschaft mit beschränkter Haftung (GmbH), eine Aktiengesellschaft (AG), eine eingetragene Genossenschaft oder einen eingetragenen Verein.

Gesamteinschätzung

In Thüringen wurden im Jahr 2011 deutlich weniger Gewerbe an- und abgemeldet als im Jahr zuvor. Die Zahl der Anmeldungen verringerte sich gegenüber 2010 um 1 463 bzw. 8,5 Prozent auf 15 695, die der Gewerbeabmeldungen um 899 bzw. 5,4 Prozent auf 15 741. Somit sind im Jahr 2011 so wenig Gewerbeanzeigen, sowohl Anmeldungen als auch Abmeldungen, wie noch nie seit 1991 zu verzeichnen.

Die meisten Anmeldungen (82,9 Prozent) entfielen auf die gewerblichen Neugründungen.

Von diesen 13 012 Neugründungen waren 3 674 bzw. 28,2 Prozent so genannte Betriebsgründungen mit größerer wirtschaftlicher Substanz (Kapitalgesellschaften, Personengesellschaften, Betriebe mit Beschäftigten). Gegenüber dem Vorjahr ging die Zahl der Neugründungen um 1 373 bzw. 9,5 Prozent und die Zahl der Betriebsgründungen um 204 bzw. 5,3 Prozent zurück.

71,8 Prozent der Neugründungen entfielen auf Kleinunternehmen und Nebenerwerbsbetriebe. Dieser Bereich verzeichnete einen überdurchschnittlichen Rückgang der Anmeldungen um 1 169 bzw. 11,1 Prozent.

Die anderen Gewerbeabmeldungen betrafen Zuzüge und Übernahmen (Kauf, Pacht, Erbfolge, Änderung der Rechtsform, Gesellschaftereintritt).

Hauptgründe für die 15 741 Gewerbeabmeldungen im Jahr 2011 waren in 12 661 Fällen (80,4 Prozent) vollständige Aufgaben, darunter von 3 509 Betrieben mit größerer wirtschaftlicher Substanz. Das waren 713 vollständige Aufgaben bzw. 5,3 Prozent und 102 Betriebsaufgaben bzw. 2,8 Prozent weniger als im Vorjahr. Die Zahl der Stilllegungen bei Kleinunternehmen und aus dem Nebenerwerb ging um 611 bzw. 6,3 Prozent zurück.

Die übrigen Gewerbeabmeldungen erfolgten durch Fortzüge und Übergaben (Verkauf, Verpachtung, Erbfolge, Änderung der Rechtsform, Gesellschafteraustritt).

Im Bereich „Handel, Instandhaltung und Reparatur von Kraftfahrzeugen“ wurden mit 3 600 Anzeigen (2010: 3 969) sowie im Bereich der „Sonstigen wirtschaftlichen Dienstleistungen“ mit 2 353 Anzeigen (2010: 2 474) die meisten Gewerbe angemeldet.

In den Bereich der sonstigen wirtschaftlichen Dienstleistungen gehören zum Beispiel der Garten- und Landschaftsbau und die Gebäudebetreuung, Zeitarbeitsfirmen, Reisebüros und Reiseveranstalter, Vermietung von beweglichen Sachen, Wach- und Sicherheitsdienste, Schreibbüros sowie Call-Center.

Die meisten Abmeldungen gab es ebenfalls im Bereich „Handel, Instandhaltung und Reparatur von Kraftfahrzeugen“ mit 4 026 Anzeigen (2010: 4 450) sowie im Bereich der „Sonstigen wirtschaftlichen Dienstleistungen“ mit 2 155 Anzeigen (2010: 2 157).

12 525 Anmeldungen stammten von Einzelunternehmern. 1 880 Meldungen entfielen auf Gesellschaften mit beschränkter Haftung (GmbH) einschließlich Unternehmergesellschaft (haftungsbeschränkt) und 576 auf Gesellschaften des bürgerlichen Rechts (GbR).

Anzeigen für andere Rechtsformen spielten eine eher untergeordnete Rolle.

Die seit dem 1. November 2008 zugelassene Unternehmergesellschaft (haftungsbeschränkt), umgangssprachlich auch als Mini-GmbH bezeichnet, brachte es 2011 auf 357 Gewerbeabmeldungen.

Ein Drittel (4 234) der 12 525 Einzelunternehmen wurden von Frauen angemeldet, das waren 11,5 Prozent weniger als 2010.

11 574 Einzelunternehmen wurden 2011 von Deutschen angemeldet (92,4 Prozent). Von den 951 ausländischen Einzelunternehmern, die ein Gewerbe anmeldeten, waren 114 mit bulgarischer, 113 mit rumänischer und 97 mit türkischer Staatsangehörigkeit am stärksten vertretenen.

Regional betrachtet, waren erhebliche Unterschiede zu beobachten.

In Thüringen kamen im vergangenen Jahr 70 Gewerbeabmeldungen auf 10 000 Einwohner. Die meisten Gewerbe je 10 000 Einwohner wurden in den Städten Erfurt (104), Jena (87) sowie Weimar (85) und die wenigsten mit je 52 Gewerben im Wartburgkreis und im Altenburger Land sowie mit je 56 im Kyffhäuserkreis und im Landkreis Hildburghausen angemeldet.

Auch bei den Gewerbeabmeldungen wurden in Thüringen 70 Anzeigen je 10 000 Einwohner gezählt. Die wenigsten Abmeldungen gab es im Wartburgkreis (51) sowie mit je 56 Gewerbe im Landkreis Nordhausen und im Unstrut-Hainich-Kreis, die meisten im Ilm-Kreis (92) sowie in den Städten Erfurt (88) und Weimar (86).

1. Gewerbean- und -abmeldungen 1.1. - 31.12.2011 im Vergleich zum Vorjahreszeitraum

Merkmal	Anmeldungen			Abmeldungen			Saldo der An- und Abmel- dungen	Abmeldungen je 100 Anmeldungen
	2010	2011	Verän- derung	2010	2011	Verän- derung		
	Anzahl		%	Anzahl		%	Anzahl	
Insgesamt	17 158	15 695	- 8,5	16 640	15 741	- 5,4	- 46	100
darunter Nebenerwerb	5 554	5 063	- 8,8	4 407	4 246	- 3,7	817	84
Wirtschaftsabschnitt								
Land- und Forstwirtschaft, Fischerei	126	106	- 15,9	92	98	6,5	8	92
Verarbeitendes Gewerbe	747	722	- 3,3	698	736	5,4	- 14	102
Energie-/Wasserversorgung; Entsorgung	776	530	- 31,7	101	145	43,6	385	27
Baugewerbe	1 751	1 782	1,8	1 673	1 721	2,9	61	97
Handel	3 969	3 600	- 9,3	4 450	4 026	- 9,5	- 426	112
Verkehr und Lagerei	475	428	- 9,9	588	569	- 3,2	- 141	133
Gastgewerbe	1 418	1 291	- 9,0	1 627	1 437	- 11,7	- 146	111
Information und Kommunikation	629	565	- 10,2	552	510	- 7,6	55	90
Finanz- und Versicherungsdienstleistungen	865	725	- 16,2	1 244	1 136	- 8,7	- 411	157
freiberufl., wiss./techn. Dienstleistungen	1 399	1 370	- 2,1	1 301	1 212	- 6,8	158	88
sonstige wirtschaftliche Dienstleistungen	2 474	2 353	- 4,9	2 157	2 155	- 0,1	198	92
übrige Wirtschaftsabschnitte ¹⁾	2 529	2 223	- 12,1	2 157	1 996	- 7,5	227	90
Grund der Meldung								
Neuerrichtungen / Aufgaben	14 544	13 148	- 9,6	13 599	12 873	- 5,3	275	98
darunter Neugründungen / vollständige Aufgaben	14 385	13 012	- 9,5	13 374	12 661	- 5,3	351	97
darunter Betriebsgründungen / Betriebsaufgaben	3 878	3 674	- 5,3	3 611	3 509	- 2,8	165	96
Zuzüge / Fortzüge	1 321	1 385	4,8	1 599	1 627	1,8	- 242	117
Übernahmen / Übergaben	1 293	1 162	- 10,1	1 442	1 241	- 13,9	- 79	107
Rechtsform								
Einzelunternehmen	13 689	12 525	- 8,5	13 421	12 778	- 4,8	- 253	102
Personengesellschaften	1 178	1 110	- 5,8	1 174	1 110	- 5,5	-	100
juristische Personen	2 291	2 060	- 10,1	2 045	1 853	- 9,4	207	90
Niederlassungsart								
Hauptniederlassungen	15 053	13 633	- 9,4	14 377	13 702	- 4,7	- 69	101
Zweigniederlassungen	375	342	- 8,8	436	422	- 3,2	- 80	123
unselbständige Zweigstellen	1 730	1 720	- 0,6	1 827	1 617	- 11,5	103	94
Einzelunternehmer nach Geschlecht								
weiblich	4 783	4 234	- 11,5	4 716	4 549	- 3,5	- 315	107
männlich	8 906	8 291	- 6,9	8 705	8 229	- 5,5	62	99
Einzelunternehmer nach Staatsangehörigkeit								
deutsch	12 745	11 574	- 9,2	12 554	11 992	- 4,5	- 418	104
ausländisch	944	951	0,7	867	786	- 9,3	165	83
darunter								
bulgarisch	172	114	- 33,7	107	89	- 16,8	25	78
griechisch	13	21	61,5	16	16	-	5	76
italienisch	25	38	52,0	40	29	- 27,5	9	76
polnisch	80	50	- 37,5	61	62	1,6	- 12	124
rumänisch	38	113	197,4	31	64	106,5	49	57
russisch	23	53	130,4	30	28	- 6,7	25	53
tschechisch	36	27	- 25,0	37	29	- 21,6	- 2	107
türkisch	97	97	-	89	102	14,6	- 5	105
ukrainisch	31	30	- 3,2	15	12	- 20,0	18	40
ungarisch	63	38	- 39,7	56	42	- 25,0	- 4	111
vietnamesisch	97	76	- 21,6	122	95	- 22,1	- 19	125

1) Bergbau und Gewinnung von Steinen und Erden, Grundstücks- und Wohnungswesen, Öffentliche Verwaltung, Verteidigung; Sozialversicherung, Erziehung und Unterricht, Gesundheits- und Sozialwesen, Kunst, Unterhaltung und Erholung, Erbringung von sonstige Dienstleistungen

2. Gewerbeanmeldungen 1.1. - 31.12.2011 nach dem Grund der Meldung, Wirtschaftsabschnitten, Rechtsformen, Niederlassungsarten, Geschlecht und Staatsangehörigkeit

Merkmal	Anmeldungen insgesamt	Davon							
		Neuerrichtungen			Zuzüge	Übernahmen			
		insgesamt	Neugründungen	Umwandlungen		insgesamt	Rechtsformwechsel	Gesellschaftereintritte	Erbfolge, Kauf, Pacht
Insgesamt	15 695	13 148	13 012	136	1 385	1 162	305	67	790
Wirtschaftsabschnitt									
Land- und Forstwirtschaft, Fischerei	106	91	89	2	13	2	1	-	1
Verarbeitendes Gewerbe	722	559	535	24	69	94	34	3	57
Energie-/Wasserversorgung; Entsorgung	530	504	498	6	8	18	4	-	14
Baugewerbe	1 782	1 508	1 487	21	191	83	35	10	38
Handel	3 600	2 949	2 924	25	266	385	106	15	264
Verkehr und Lagerei	428	355	351	4	41	32	12	2	18
Gastgewerbe	1 291	944	944	-	22	325	31	14	280
Information und Kommunikation	565	473	469	4	78	14	7	3	4
Finanz- und Versicherungsdienstleistungen	725	574	566	8	141	10	6	-	4
freiberufl., wiss./techn. Dienstleistungen	1 370	1 172	1 160	12	168	30	18	2	10
sonstige wirtschaftliche Dienstleistungen	2 353	2 087	2 067	20	197	69	24	12	33
übrige Wirtschaftsabschnitte ¹⁾	2 223	1 932	1 922	10	191	100	27	6	67
Rechtsform									
Einzelunternehmen	12 525	10 691	10 684	7	1 116	718	84	x	634
offene Handelsgesellschaften	68	41	40	1	2	25	8	12	5
Kommanditgesellschaften	43	21	20	1	4	18	8	8	2
GmbH & Co. KG	399	291	267	24	30	78	50	2	26
Gesellschaften des bürgerlichen Rechts	576	455	455	-	30	91	31	45	15
Aktiengesellschaften	52	45	31	14	1	6	3	x	3
Gesellschaften mit beschränkter Haftung	1 880	1 476	1 394	82	193	211	115	-	96
Private Company Limited by Shares	29	24	24	-	4	1	-	-	1
Genossenschaften	39	36	29	7	1	2	-	-	2
eingetragene Vereine	34	31	31	-	-	3	-	-	3
sonstige Rechtsformen	50	37	37	-	4	9	6	-	3
Niederlassungsart									
Hauptniederlassungen	13 633	11 459	11 431	28	1 334	840	206	45	589
Zweigniederlassungen	342	260	249	11	16	66	15	4	47
unselbständige Zweigstellen	1 720	1 429	1 332	97	35	256	84	18	154
Einzelunternehmer nach Geschlecht									
weiblich	4 234	3 607	3 604	3	348	279	20	x	259
männlich	8 291	7 084	7 080	4	768	439	64	x	375
Einzelunternehmer nach Staatsangehörigkeit									
deutsch	11 574	9 880	9 873	7	1 071	623	83	x	540
bulgarisch	114	100	100	-	14	-	-	x	-
tschechisch	27	27	27	-	-	-	-	x	-
italienisch	38	29	29	-	3	6	-	x	6
polnisch	50	46	46	-	3	1	-	x	1
türkisch	97	68	68	-	2	27	-	x	27
vietnamesisch	76	48	48	-	2	26	-	x	26

1) Bergbau und Gewinnung von Steinen und Erden, Grundstücks- und Wohnungswesen, Öffentliche Verwaltung, Verteidigung; Sozialversicherung, Erziehung und Unterricht, Gesundheits- und Sozialwesen, Kunst, Unterhaltung und Erholung, Erbringung von sonstige Dienstleistungen

3. Gewerbeabmeldungen 1.1. - 31.12.2011 nach dem Grund der Meldung, Wirtschaftsabschnitten, Rechtsformen, Niederlassungsarten, Geschlecht und Staatsangehörigkeit

Merkmal	Abmeldungen insgesamt	Davon							
		Aufgaben			Fortzüge	Übergaben			
		insgesamt	vollständige Aufgaben	Umwandlungen		insgesamt	Rechtsformwechsel	Gesellschafteraustritte	Erbfolge, Verkauf, Verpachtung
Insgesamt	15 741	12 873	12 661	212	1 627	1 241	333	199	709
Wirtschaftsabschnitt									
Land- und Forstwirtschaft, Fischerei	98	81	76	5	14	3	1	-	2
Verarbeitendes Gewerbe	736	557	517	40	78	101	29	16	56
Energie-/Wasserversorgung; Entsorgung	145	104	88	16	19	22	3	2	17
Baugewerbe	1 721	1 383	1 363	20	212	126	52	37	37
Handel	4 026	3 285	3 250	35	330	411	107	58	246
Verkehr und Lagerei	569	482	472	10	52	35	10	3	22
Gastgewerbe	1 437	1 159	1 159	-	21	257	28	18	211
Information und Kommunikation	510	383	376	7	102	25	12	7	6
Finanz- und Versicherungsdienstleistungen	1 136	954	944	10	161	21	10	2	9
freiberufl., wiss./techn. Dienstleistungen	1 212	974	952	22	194	44	25	10	9
sonstige wirtschaftliche Dienstleistungen	2 155	1 849	1 814	35	220	86	29	22	35
übrige Wirtschaftsabschnitte ¹⁾	1 996	1 662	1 650	12	224	110	27	24	59
Rechtsform									
Einzelunternehmen	12 778	10 729	10 719	10	1 308	741	156	x	585
offene Handelsgesellschaften	83	39	38	1	2	42	15	16	11
Kommanditgesellschaften	42	22	20	2	6	14	7	6	1
GmbH & Co. KG	277	190	162	28	42	45	24	3	18
Gesellschaften des bürgerlichen Rechts	679	380	378	2	35	264	71	173	20
Aktiengesellschaften	63	50	48	2	3	10	6	x	4
Gesellschaften mit beschränkter Haftung	1 636	1 307	1 152	155	220	109	48	-	61
Private Company Limited by Shares	63	54	53	1	4	5	5	-	-
Genossenschaften	40	37	28	9	1	2	1	-	1
eingetragene Vereine	23	19	19	-	1	3	-	-	3
sonstige Rechtsformen	57	46	44	2	5	6	-	1	5
Niederlassungsart									
Hauptniederlassungen	13 702	11 209	11 108	101	1 536	957	243	173	541
Zweigniederlassungen	422	329	320	9	28	65	21	5	39
unselbständige Zweigstellen	1 617	1 335	1 233	102	63	219	69	21	129
Einzelunternehmer nach Geschlecht									
weiblich	4 549	3 887	3 885	2	404	258	30	x	228
männlich	8 229	6 842	6 834	8	904	483	126	x	357
Einzelunternehmer nach Staatsangehörigkeit									
deutsch	11 992	10 075	10 065	10	1 253	664	151	x	513
bulgarisch	89	73	73	-	16	-	-	x	-
tschechisch	29	28	28	-	1	-	-	x	-
italienisch	29	24	24	-	-	5	-	x	5
polnisch	62	61	61	-	1	-	-	x	-
türkisch	102	74	74	-	5	23	1	x	22
vietnamesisch	95	71	71	-	1	23	-	x	23

1) Bergbau und Gewinnung von Steinen und Erden, Grundstücks- und Wohnungswesen, Öffentliche Verwaltung, Verteidigung; Sozialversicherung, Erziehung und Unterricht, Gesundheits- und Sozialwesen, Kunst, Unterhaltung und Erholung, Erbringung von sonstigen Dienstleistungen

**4. Gewerbebeanmeldungen und Gewerbetreibende mit Neugründungen 1.1. - 31.12.2011
nach Wirtschaftsabschnitten**

WZ 2008	Wirtschaftsabschnitt (H. v. - Herstellung von)	Anmel- dungen ins- gesamt	Davon						Gewerbe- treibende mit Neu- grün- dungen
			Neuer- rich- tungen	davon			Zuzüge	Über- nahmen	
				Neu- grün- dungen	darunter Betriebs- grün- dungen	Um- wand- lungen			
A	Land- und Forstwirtschaft, Fischerei	106	91	89	10	2	13	2	96
B	Bergbau und Gewinnung von Steinen und Erden	15	6	6	5	-	-	9	12
C	Verarbeitendes Gewerbe	722	559	535	264	24	69	94	605
	darunter								
10	H. v. Nahrungs- und Futtermitteln	96	64	62	32	2	3	29	68
11	Getränkeherstellung	6	3	3	1	-	1	2	3
13	Herstellung von Textilien	19	17	17	2	-	1	1	19
14	Herstellung von Bekleidung	35	31	31	12	-	3	1	31
16	H. v. Holz-, Flecht-, Korb- u. Korkwaren (ohne Möbel)	32	29	28	9	1	-	3	30
18	H. v. Druckerzgn.; Vervielf. v. Ton-, Bild-, Datenträgern	19	14	14	5	-	3	2	14
25	H. v. Metallerzeugnissen	119	96	94	55	2	10	13	107
26	H. v. DV-Geräten, elektron. und opt. Erzeugnissen	29	19	17	13	2	8	2	23
27	H. v. elektrischen Ausrüstungen	17	15	15	9	-	-	2	18
28	Maschinenbau	49	36	29	24	7	6	7	38
29	H. v. Kraftwagen und Kraftwagenteilen	6	4	4	3	-	-	2	4
31	Herstellung von Möbeln	15	12	12	9	-	2	1	14
D	Energieversorgung	489	475	475	103	-	7	7	592
E	Wasserversorgung; Abwasser- und Abfallentsorgung und Beseitigung von Umweltverschmutzungen	41	29	23	14	6	1	11	25
F	Baugewerbe	1 782	1 508	1 487	464	21	191	83	1 588
	davon								
41	Hochbau	56	47	41	26	6	8	1	46
42	Tiefbau	52	39	32	20	7	2	11	35
43	Vorb. Baustellenarbeiten, Bauinstall., sonst. Ausbau	1 674	1 422	1 414	418	8	181	71	1 507
G	Handel; Instandhaltung und Reparatur von Kraftfahrzeugen	3 600	2 949	2 924	1 001	25	266	385	3 326
	davon								
45	Handel mit Kraftfahrzeugen; Instandhaltung und Reparatur von Kraftfahrzeugen	537	449	448	133	1	44	44	473
46	Großhandel (ohne Handel mit Kraftfahrzeugen)	538	455	443	130	12	61	22	492
47	Einzelhandel (ohne Handel mit Kraftfahrzeugen)	2 525	2 045	2 033	738	12	161	319	2 361
H	Verkehr und Lagerei	428	355	351	114	4	41	32	387
	darunter								
49	Landverkehr; Transport in Rohrleitungen	248	200	199	54	1	24	24	220
53	Post-, Kurier- und Expressdienste	89	83	83	17	-	6	-	82

Noch: 4. Gewerbeanmeldungen und Gewerbetreibende mit Neugründungen 1.1. - 31.12.2011
nach Wirtschaftsabschnitten

WZ 2008	Wirtschaftsabschnitt (H. v. - Herstellung von)	Anmel- dungen ins- gesamt	Davon						Gewerbe- treibende mit Neu- grün- dungen
			Neuer- rich- tungen	davon			Zuzüge	Über- nahmen	
				Neu- grün- dungen	darunter Betriebs- grün- dungen	Um- wand- lungen			
I	Gastgewerbe	1 291	944	944	464	-	22	325	1 030
	davon								
55	Beherbergung	179	122	122	45	-	1	56	132
56	Gastronomie	1 112	822	822	419	-	21	269	898
J	Information und Kommunikation	565	473	469	102	4	78	14	533
	darunter								
58	Verlagswesen	24	17	17	5	-	3	4	20
61	Telekommunikation	10	9	7	3	2	-	1	7
62	Erbrg. v. Dienstleistungen der Informationstechnologie	446	375	374	77	1	62	9	407
63	Informationsdienstleistungen	40	36	35	9	1	4	-	56
K	Erbringung von Finanz- und Versicherungsdienstleistungen	725	574	566	125	8	141	10	605
	darunter								
66	mit Finanz- und Versicherungsdienstleistungen verbundene Tätigkeiten	666	525	522	84	3	132	9	531
L	Grundstücks- und Wohnungswesen	262	207	205	96	2	46	9	246
M	Erbringung von freiberuflichen, wissenschaftlichen und technischen Dienstleistungen	1 370	1 172	1 160	258	12	168	30	1 260
	darunter								
70	Verwaltung u. Führung v. Untern., Untern.beratung	324	266	260	119	6	48	10	310
73	Werbung und Marktforschung	521	453	453	32	-	63	5	458
N	Erbringung von sonstigen wirtschaftlichen Dienstleistungen	2 353	2 087	2 067	292	20	197	69	2 192
	darunter								
77	Vermietung von beweglichen Sachen	96	79	79	26	-	8	9	94
78	Vermittlung und Überlassung von Arbeitskräften	172	156	155	80	1	9	7	206
79	Reisebüros, -veranstalter und sonst. Reservierungen	109	81	81	22	-	7	21	88
81	Gebäudebetreuung; Garten- und Landschaftsbau	1 049	940	923	69	17	88	21	948
P	Erziehung und Unterricht	234	211	208	61	3	15	8	225
Q	Gesundheits- und Sozialwesen	156	143	141	29	2	12	1	152
R	Kunst, Unterhaltung und Erholung	386	335	335	85	-	36	15	362
O+S	Öffentliche Verwaltung, Verteidigung; Sozialvers. Erbringung von sonstigen Dienstleistungen	1 170	1 030	1 027	187	3	82	58	1 047
	Insgesamt	15 695	13 148	13 012	3 674	136	1 385	1 162	14 283

**5. Gewerbeabmeldungen und Gewerbetreibende mit vollständigen Aufgaben 1.1. - 31.12.2011
nach Wirtschaftsabschnitten**

WZ 2008	Wirtschaftsabschnitt (H. v. - Herstellung von)	Abmel- dungen ins- gesamt	Davon						Gewerbe- treibende mit vollst. Auf- gaben
			Aufgaben	davon			Fort- züge	Über- gaben	
				vollständige Aufgaben	darunter Betriebs- auf- gaben	Um- wand- lungen			
A	Land- und Forstwirtschaft, Fischerei	98	81	76	13	5	14	3	85
B	Bergbau und Gewinnung von Steinen und Erden	15	6	5	5	1	1	8	5
C	Verarbeitendes Gewerbe	736	557	517	230	40	78	101	566
	darunter								
10	H. v. Nahrungs- und Futtermitteln	113	76	72	36	4	8	29	82
11	Getränkeherstellung	7	3	3	1	-	2	2	3
13	Herstellung von Textilien	17	13	13	4	-	2	2	14
14	Herstellung von Bekleidung	29	27	27	6	-	1	1	30
16	H. v. Holz-, Flecht-, Korb- u. Korkwaren (ohne Möbel)	41	34	33	10	1	2	5	36
18	H. v. Druckerzgn.; Vervielf. v. Ton-, Bild-, Datenträgern	27	21	21	6	-	5	1	22
25	H. v. Metallerzeugnissen	152	126	118	51	8	11	15	125
26	H. v. DV - Geräten, elektron. und opt. Erzeugnissen	29	22	20	14	2	5	2	22
27	H. v. elektrischen Ausrüstungen	24	14	13	10	1	4	6	14
28	Maschinenbau	45	33	28	21	5	6	6	32
29	H. v. Kraftwagen und Kraftwagenteilen	11	6	6	5	-	4	1	7
31	Herstellung von Möbeln	18	15	15	6	-	2	1	17
D	Energieversorgung	100	74	62	16	12	14	12	69
E	Wasserversorgung; Abwasser- und Abfallentsorgung und Beseitigung von Umweltverschmutzungen	45	30	26	19	4	5	10	26
F	Baugewerbe	1 721	1 383	1 363	353	20	212	126	1 438
	davon								
41	Hochbau	69	53	50	42	3	12	4	53
42	Tiefbau	67	47	44	24	3	8	12	51
43	Vorb. Baustellenarbeiten, Bauinstall., sonst. Ausbau	1 585	1 283	1 269	287	14	192	110	1 334
G	Handel; Instandhaltung und Reparatur von Kraftfahrzeugen	4 026	3 285	3 250	1 141	35	330	411	3 566
	davon								
45	Handel mit Kraftfahrzeugen; Instandhaltung und Reparatur von Kraftfahrzeugen	474	359	358	109	1	51	64	380
46	Großhandel (ohne Handel mit Kraftfahrzeugen)	616	502	492	117	10	84	30	528
47	Einzelhandel (ohne Handel mit Kraftfahrzeugen)	2 936	2 424	2 400	915	24	195	317	2 658
H	Verkehr und Lagerei	569	482	472	166	10	52	35	548
	darunter								
49	Landverkehr; Transport in Rohrleitungen	322	277	276	83	1	24	21	287
53	Post-, Kurier- und Expressdienste	142	127	127	42	-	12	3	176

Noch: 5. Gewerbeabmeldungen und Gewerbetreibende mit vollständigen Aufgaben 1.1. - 31.12.2011
nach Wirtschaftsabschnitten

WZ 2008	Wirtschaftsabschnitt (H. v. - Herstellung von)	Abmel- dungen ins- gesamt	Davon						Gewerbe- treibende mit vollst. Auf- gaben
			Aufgaben	davon			Fort- züge	Über- gaben	
				vollständige Aufgaben	darunter Betriebs- auf- gaben	Um- wand- lungen			
I	Gastgewerbe	1 437	1 159	1 159	477	-	21	257	1 199
	davon								
55	Beherbergung	237	186	186	49	-	2	49	194
56	Gastronomie	1 200	973	973	428	-	19	208	1 005
J	Information und Kommunikation	510	383	376	75	7	102	25	421
	darunter								
58	Verlagswesen	31	21	21	10	-	8	2	32
61	Telekommunikation	14	12	9	4	3	1	1	7
62	Erbrg. v. Dienstleistungen der Informationstechnologie	416	314	312	54	2	83	19	342
63	Informationsdienstleistungen	22	18	17	4	1	3	1	20
K	Erbringung von Finanz- und Versicherungsdienstleistungen	1 136	954	944	133	10	161	21	970
	darunter								
66	mit Finanz- und Versicherungsdienstleistungen verbundene Tätigkeiten	1 079	906	902	91	4	154	19	907
L	Grundstücks- und Wohnungswesen	233	181	179	94	2	38	14	208
M	Erbringung von freiberuflichen, wissenschaftlichen und technischen Dienstleistungen	1 212	974	952	198	22	194	44	1 003
	darunter								
70	Verwaltung u. Führung v. Untern., Untern.beratung	254	199	188	72	11	41	14	202
73	Werbung und Marktforschung	514	411	409	28	2	89	14	418
N	Erbringung von sonstigen wirtschaftlichen Dienstleistungen	2 155	1 849	1 814	283	35	220	86	1 885
	darunter								
77	Vermietung von beweglichen Sachen	134	110	109	35	1	9	15	114
78	Vermittlung und Überlassung von Arbeitskräften	184	159	153	59	6	16	9	172
79	Reisebüros, -veranstalter und sonst. Reservierungen	109	84	83	31	1	5	20	92
81	Gebäudebetreuung; Garten- und Landschaftsbau	848	742	722	72	20	81	25	739
P	Erziehung und Unterricht	198	170	168	60	2	23	5	172
Q	Gesundheits- und Sozialwesen	124	110	109	13	1	12	2	111
R	Kunst, Unterhaltung und Erholung	327	257	256	59	1	48	22	278
O+S	Öffentliche Verwaltung, Verteidigung; Sozialvers. Erbringung von sonstigen Dienstleistungen	1 099	938	933	174	5	102	59	953
	Insgesamt	15 741	12 873	12 661	3 509	212	1 627	1 241	13 503

6. Gewerbean- und -abmeldungen 1.1. - 31.12.2011 nach Kreisen und Planungsregionen

Kreisfreie Stadt Landkreis Planungsregion Land	Anmel- dungen insgesamt	Davon			Abmel- dungen insgesamt	Davon		
		Neuer- richtungen	Zuzüge	Über- nahmen		Aufgaben	Fortzüge	Über- gaben
Eichsfeld	646	568	36	42	621	513	46	62
Nordhausen	540	464	43	33	508	412	49	47
Unstrut-Hainich-Kreis	671	528	69	74	617	477	64	76
Kyffhäuserkreis	466	397	25	44	506	422	35	49
Nordthüringen	2 323	1 957	173	193	2 252	1 824	194	234
Stadt Erfurt	2 117	1 863	147	107	1 803	1 537	169	97
Stadt Weimar	553	479	47	27	561	453	72	36
Gotha	862	698	95	69	994	836	87	71
Sömmerda	442	353	51	38	439	357	42	40
Ilm-Kreis	937	748	120	69	1 034	830	121	83
Weimarer Land	613	511	66	36	535	437	55	43
Mittelthüringen	5 524	4 652	526	346	5 366	4 450	546	370
Stadt Gera	753	615	54	84	773	607	92	74
Stadt Jena	911	804	37	70	778	622	106	50
Saalfeld-Rudolstadt	708	548	84	76	696	546	71	79
Saale-Holzland-Kreis	597	481	75	41	604	474	90	40
Saale-Orla-Kreis	579	474	52	53	627	506	66	55
Greiz	733	610	90	33	794	652	105	37
Altenburger Land	522	432	57	33	604	490	71	43
Ostthüringen	4 803	3 964	449	390	4 876	3 897	601	378
Stadt Suhl	289	258	12	19	332	272	37	23
Stadt Eisenach	323	275	23	25	319	250	40	29
Wartburgkreis	679	558	55	66	673	562	40	71
Schmalkalden-Meiningen	916	764	79	73	990	833	90	67
Hildburghausen	379	338	21	20	426	368	27	31
Sonneberg	459	382	47	30	507	417	52	38
Südwestthüringen	3 045	2 575	237	233	3 247	2 702	286	259
Thüringen	15 695	13 148	1 385	1 162	15 741	12 873	1 627	1 241
davon								
kreisfreie Städte	4 946	4 294	320	332	4 566	3 741	516	309
Landkreise	10 749	8 854	1 065	830	11 175	9 132	1 111	932

**7. Gewerbebeanmeldungen 1.1. - 31.12.2011 nach dem Grund der Meldung,
Kreisen und Planungsregionen**

Kreisfreie Stadt Landkreis Planungsregion Land	Anmel- dungen insgesamt	Davon							
		Neuerrichtungen			Zuzüge	Übernahmen			
		insgesamt	Neu- grün- dungen	Umwand- lungen		insgesamt	Rechts- form- wechsel	Gesell- schafter- eintritte	Erbfolge, Kauf, Pacht
Eichsfeld	646	568	566	2	36	42	18	3	21
Nordhausen	540	464	458	6	43	33	12	2	19
Unstrut-Hainich-Kreis	671	528	523	5	69	74	21	3	50
Kyffhäuserkreis	466	397	387	10	25	44	11	1	32
Nordthüringen	2 323	1 957	1 934	23	173	193	62	9	122
Stadt Erfurt	2 117	1 863	1 833	30	147	107	24	14	69
Stadt Weimar	553	479	471	8	47	27	11	4	12
Gotha	862	698	686	12	95	69	16	1	52
Sömmerda	442	353	350	3	51	38	8	2	28
Ilm-Kreis	937	748	739	9	120	69	28	-	41
Weimarer Land	613	511	510	1	66	36	8	3	25
Mittelthüringen	5 524	4 652	4 589	63	526	346	95	24	227
Stadt Gera	753	615	610	5	54	84	15	8	61
Stadt Jena	911	804	799	5	37	70	22	4	44
Saalfeld-Rudolstadt	708	548	545	3	84	76	14	5	57
Saale-Holzland-Kreis	597	481	479	2	75	41	11	1	29
Saale-Orla-Kreis	579	474	472	2	52	53	7	-	46
Greiz	733	610	607	3	90	33	11	1	21
Altenburger Land	522	432	427	5	57	33	14	2	17
Ostthüringen	4 803	3 964	3 939	25	449	390	94	21	275
Stadt Suhl	289	258	256	2	12	19	7	1	11
Stadt Eisenach	323	275	273	2	23	25	5	1	19
Wartburgkreis	679	558	555	3	55	66	8	6	52
Schmalkalden-Meiningen	916	764	751	13	79	73	18	1	54
Hildburghausen	379	338	335	3	21	20	9	3	8
Sonneberg	459	382	380	2	47	30	7	1	22
Südwestthüringen	3 045	2 575	2 550	25	237	233	54	13	166
Thüringen	15 695	13 148	13 012	136	1 385	1 162	305	67	790
davon									
kreisfreie Städte	4 946	4 294	4 242	52	320	332	84	32	216
Landkreise	10 749	8 854	8 770	84	1 065	830	221	35	574

**8. Gewerbeabmeldungen 1.1. - 31.12.2011 nach dem Grund der Meldung,
Kreisen und Planungsregionen**

Kreisfreie Stadt Landkreis Planungsregion Land	Abmel- dungen insgesamt	Davon							
		Aufgaben			Fortzüge	Übergaben			
		insgesamt	vollständige Aufgaben	Umwand- lungen		insgesamt	Rechts- form- wechsel	Gesell- schafter- austritte	Erbfolge, Verkauf, Verpachtung
Eichsfeld	621	513	508	5	46	62	23	9	30
Nordhausen	508	412	405	7	49	47	15	10	22
Unstrut-Hainich-Kreis	617	477	472	5	64	76	19	10	47
Kyffhäuserkreis	506	422	407	15	35	49	10	11	28
Nordthüringen	2 252	1 824	1 792	32	194	234	67	40	127
Stadt Erfurt	1 803	1 537	1 500	37	169	97	33	23	41
Stadt Weimar	561	453	446	7	72	36	9	13	14
Gotha	994	836	811	25	87	71	17	10	44
Sömmerda	439	357	356	1	42	40	10	2	28
Ilm-Kreis	1 034	830	814	16	121	83	29	12	42
Weimarer Land	535	437	434	3	55	43	9	7	27
Mittelthüringen	5 366	4 450	4 361	89	546	370	107	67	196
Stadt Gera	773	607	599	8	92	74	15	4	55
Stadt Jena	778	622	611	11	106	50	22	11	17
Saalfeld-Rudolstadt	696	546	539	7	71	79	14	14	51
Saale-Holzland-Kreis	604	474	468	6	90	40	11	3	26
Saale-Orla-Kreis	627	506	503	3	66	55	10	3	42
Greiz	794	652	652	-	105	37	9	10	18
Altenburger Land	604	490	483	7	71	43	17	3	23
Ostthüringen	4 876	3 897	3 855	42	601	378	98	48	232
Stadt Suhl	332	272	268	4	37	23	5	3	15
Stadt Eisenach	319	250	245	5	40	29	4	3	22
Wartburgkreis	673	562	557	5	40	71	13	11	47
Schmalkalden-Meiningen	990	833	816	17	90	67	16	10	41
Hildburghausen	426	368	362	6	27	31	12	10	9
Sonneberg	507	417	405	12	52	38	11	7	20
Südwestthüringen	3 247	2 702	2 653	49	286	259	61	44	154
Thüringen	15 741	12 873	12 661	212	1 627	1 241	333	199	709
davon									
kreisfreie Städte	4 566	3 741	3 669	72	516	309	88	57	164
Landkreise	11 175	9 132	8 992	140	1 111	932	245	142	545

9. Neugründungen und Gewerbetreibende 1.1. - 31.12.2011 nach Kreisen und Planungsregionen

Kreisfreie Stadt Landkreis Planungsregion Land	Neu- gründungen insgesamt	Davon					Betriebs- gründungen je 10 000 Einwohner ¹⁾	Einzelunternehmer mit Neugründungen	
		Betriebsgründungen			sonstige Neugründungen			insgesamt	darunter weiblich
		insgesamt	Haupt- nieder- lassungen	Zweignieder- lassungen und unselbständige Zweigstellen	insgesamt	darunter Neben- erwerb			
Eichsfeld	566	175	114	61	391	218	16,5	471	153
Nordhausen	458	113	64	49	345	154	12,5	386	117
Unstrut-Hainich-Kreis	523	164	102	62	359	162	15,0	431	133
Kyffhäuserkreis	387	113	68	45	274	119	13,7	321	99
Nordthüringen	1 934	565	348	217	1 369	653	14,5	1 609	502
Stadt Erfurt	1 833	459	255	204	1 374	689	22,5	1 479	527
Stadt Weimar	471	144	93	51	327	159	22,1	362	126
Gotha	686	197	102	95	489	209	14,2	553	181
Sömmerda	350	106	60	46	244	103	14,4	292	91
Ilm-Kreis	739	181	92	89	558	250	16,0	634	199
Weimarer Land	510	101	68	33	409	204	11,9	429	136
Mittelthüringen	4 589	1 188	670	518	3 401	1 614	17,5	3 749	1 260
Stadt Gera	610	149	85	64	461	238	14,9	514	186
Stadt Jena	799	229	121	108	570	344	21,9	609	233
Saalfeld-Rudolstadt	545	165	83	82	380	167	13,9	448	157
Saale-Holzland-Kreis	479	125	77	48	354	184	14,3	396	138
Saale-Orla-Kreis	472	122	82	40	350	186	13,8	398	122
Greiz	607	191	113	78	416	231	17,5	521	165
Altenburger Land	427	131	64	67	296	136	13,1	350	131
Ostthüringen	3 939	1 112	625	487	2 827	1 486	15,7	3 236	1 132
Stadt Suhl	256	66	33	33	190	75	16,7	221	61
Stadt Eisenach	273	109	53	56	164	81	25,4	215	77
Wartburgkreis	555	171	86	85	384	221	13,0	454	160
Schmalkalden-Meiningen	751	212	136	76	539	258	16,1	612	200
Hildburghausen	335	130	77	53	205	53	19,2	276	106
Sonneberg	380	121	65	56	259	152	20,0	312	106
Südwestthüringen	2 550	809	450	359	1 741	840	17,1	2 090	710
Thüringen	13 012	3 674	2 093	1 581	9 338	4 593	16,3	10 684	3 604
davon									
kreisfreie Städte	4 242	1 156	640	516	3 086	1 586	20,8	3 400	1 210
Landkreise	8 770	2 518	1 453	1 065	6 252	3 007	14,9	7 284	2 394

1) Stand 31.12.2009

10. Vollständige Aufgaben und Gewerbetreibende 1.1. - 31.12.2011 nach Kreisen und Planungsregionen

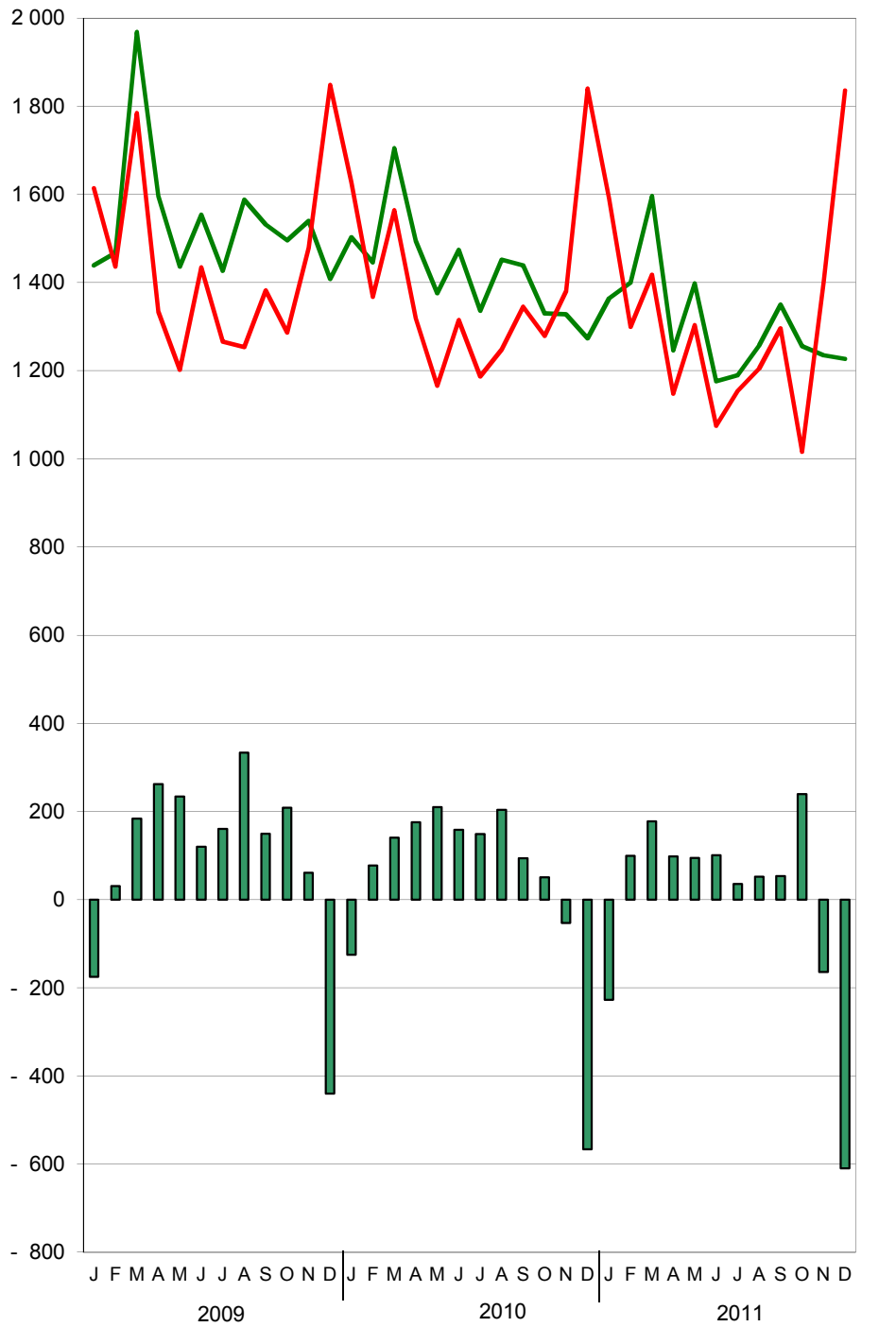
Kreisfreie Stadt Landkreis Planungsregion Land	Vollständige Aufgaben insgesamt	Davon					Betriebs- aufgaben je 10 000 Einwohner ¹⁾	Einzelunternehmer mit vollständigen Aufgaben	
		Betriebsaufgaben			sonstige Stilllegungen			insgesamt	darunter weiblich
		insgesamt	Haupt- nieder- lassungen	Zweignieder- lassungen und unselbständige Zweigstellen	insgesamt	darunter Neben- erwerb			
Eichsfeld	508	117	65	52	391	186	11,0	447	151
Nordhausen	405	107	50	57	298	89	11,8	352	143
Unstrut-Hainich-Kreis	472	150	97	53	322	112	13,7	401	148
Kyffhäuserkreis	407	118	61	57	289	120	14,3	341	125
Nordthüringen	1 792	492	273	219	1 300	507	12,7	1 541	567
Stadt Erfurt	1 500	431	238	193	1 069	487	21,1	1 238	455
Stadt Weimar	446	142	79	63	304	126	21,8	360	131
Gotha	811	209	98	111	602	221	15,1	709	263
Sömmerda	356	96	56	40	260	71	13,0	300	109
Ilm-Kreis	814	194	108	86	620	259	17,2	712	270
Weimarer Land	434	106	66	40	328	128	12,5	368	124
Mittelthüringen	4 361	1 178	645	533	3 183	1 292	17,3	3 687	1 352
Stadt Gera	599	131	69	62	468	198	13,1	515	189
Stadt Jena	611	191	106	85	420	201	18,3	481	170
Saalfeld-Rudolstadt	539	147	77	70	392	149	12,4	472	158
Saale-Holzland-Kreis	468	118	68	50	350	127	13,5	404	131
Saale-Orla-Kreis	503	145	79	66	358	157	16,4	436	160
Greiz	652	163	89	74	489	218	15,0	574	195
Altenburger Land	483	164	82	82	319	128	16,4	389	156
Ostthüringen	3 855	1 059	570	489	2 796	1 178	15,0	3 271	1 159
Stadt Suhl	268	79	39	40	189	65	20,0	229	89
Stadt Eisenach	245	100	55	45	145	57	23,3	187	74
Wartburgkreis	557	137	83	54	420	194	10,4	480	187
Schmalkalden-Meiningen	816	219	136	83	597	225	16,7	684	225
Hildburghausen	362	115	73	42	247	75	17,0	309	115
Sonneberg	405	130	82	48	275	115	21,5	331	117
Südwestthüringen	2 653	780	468	312	1 873	731	16,5	2 220	807
Thüringen	12 661	3 509	1 956	1 553	9 152	3 708	15,6	10 719	3 885
davon									
kreisfreie Städte	3 669	1 074	586	488	2 595	1 134	19,3	3 010	1 108
Landkreise	8 992	2 435	1 370	1 065	6 557	2 574	14,4	7 709	2 777

1) Stand 31.12.2009

11. Gewerbean- und -abmeldungen von 1990 bis Dezember 2011

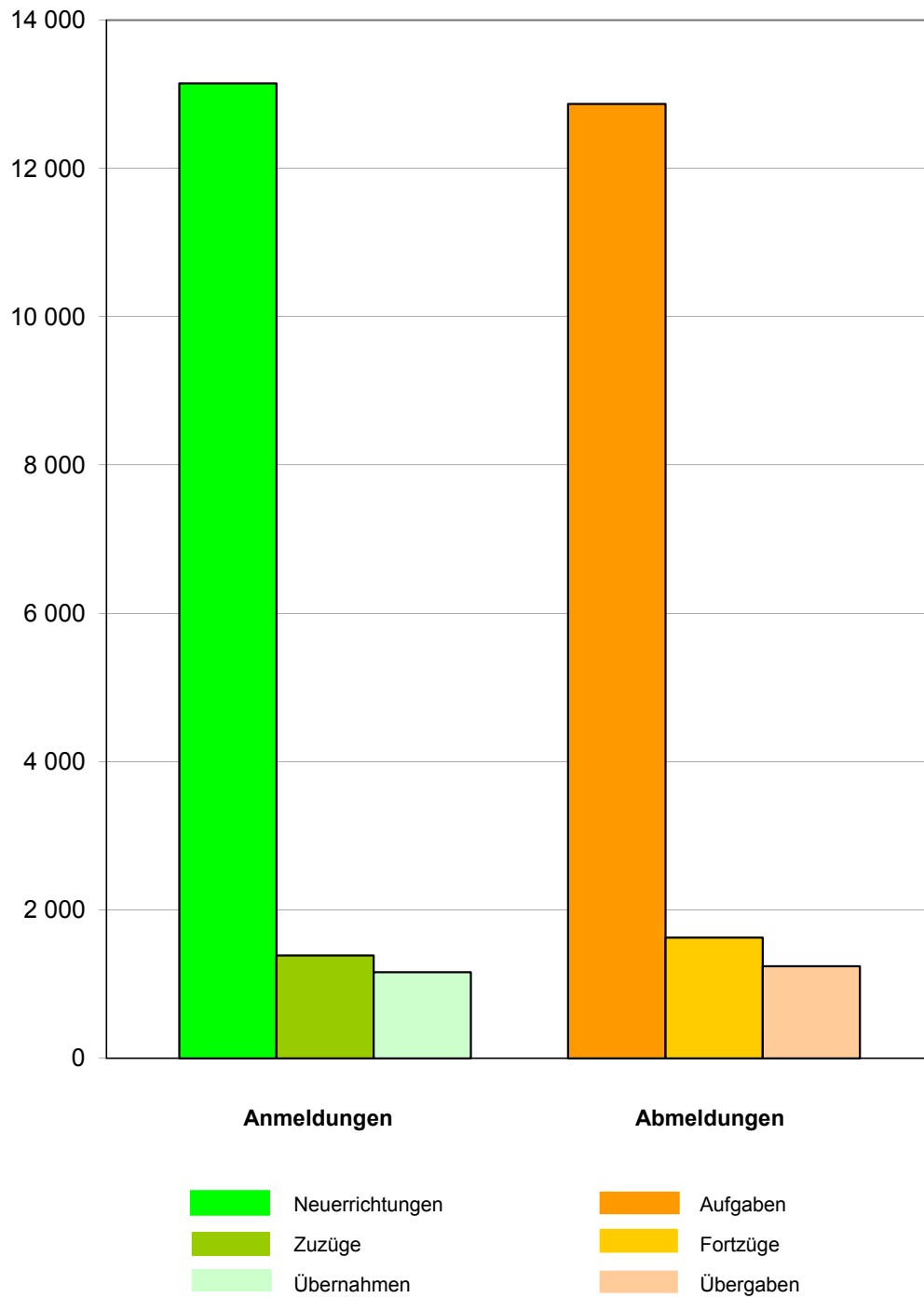
Zeitraum	Anmeldungen		Abmeldungen		Saldo	Abmeldungen je 100 Anmeldungen	
	insgesamt	Veränderungen gegenüber Vorjahres- zeitraum	insgesamt	Veränderungen gegenüber Vorjahres- zeitraum			
	Anzahl	%	Anzahl	%			Anzahl
1990	52 480	x	4 987	x	47 493	10	
1991	51 881	- 1,1	18 523	271,4	33 358	36	
1992	37 030	- 28,6	22 110	19,4	14 920	60	
1993	31 752	- 14,3	21 748	- 1,6	10 004	68	
1994	27 019	- 14,9	20 531	- 5,6	6 488	76	
1995	25 793	- 4,5	22 131	7,8	3 662	86	
1996	24 940	- 3,3	22 164	0,1	2 776	89	
1997	23 690	- 5,0	22 075	- 0,4	1 615	93	
1998	23 371	- 1,3	21 721	- 1,6	1 650	93	
1999	21 851	- 6,5	20 667	- 4,9	1 184	95	
2000	20 905	- 4,3	19 982	- 3,3	923	96	
2001	20 016	- 4,3	20 258	1,4	- 242	101	
2002	18 766	- 6,2	18 761	- 7,4	5	100	
2003	21 050	12,2	17 227	- 8,2	3 823	82	
2004	25 276	20,1	18 346	6,5	6 930	73	
2005	22 224	- 12,1	18 550	1,1	3 674	83	
2006	20 768	- 6,6	17 373	- 6,3	3 395	84	
2007	18 061	- 13,0	17 007	- 2,1	1 054	94	
2008	18 007	- 0,3	17 635	3,7	372	98	
2009	18 451	2,5	17 320	- 1,8	1 131	94	
2010	17 158	- 7,0	16 640	- 3,9	518	97	
2011	15 695	- 8,5	15 741	- 5,4	- 46	100	
2008	1. Vierteljahr	4 759	- 2,6	4 771	1,1	- 12	100
	2. Vierteljahr	4 595	2,1	4 136	6,6	459	90
	3. Vierteljahr	4 400	- 3,1	3 950	2,4	450	90
	4. Vierteljahr	4 253	2,8	4 778	5,0	- 525	112
2009	1. Vierteljahr	4 874	2,4	4 834	1,3	40	99
	2. Vierteljahr	4 586	- 0,2	3 970	- 4,0	616	87
	3. Vierteljahr	4 547	3,3	3 902	- 1,2	645	86
	4. Vierteljahr	4 444	4,5	4 614	- 3,4	- 170	104
2010	1. Vierteljahr	4 654	- 4,5	4 560	- 5,7	94	98
	2. Vierteljahr	4 345	- 5,3	3 800	- 4,3	545	87
	3. Vierteljahr	4 227	- 7,0	3 780	- 3,1	447	89
	4. Vierteljahr	3 932	- 11,5	4 500	- 2,5	- 568	114
2011	1. Vierteljahr	4 360	- 6,3	4 309	- 5,5	51	99
	Januar	1 364	- 9,2	1 591	- 2,3	- 227	117
	Februar	1 400	- 3,2	1 300	- 5,0	100	93
	März	1 596	- 6,4	1 418	- 9,3	178	89
	2. Vierteljahr	3 820	- 12,1	3 526	- 7,2	294	92
	April	1 246	- 16,7	1 148	- 13,0	98	92
	Mai	1 398	1,6	1 303	11,7	95	93
	Juni	1 176	- 20,2	1 075	- 18,3	101	91
	3. Vierteljahr	3 797	- 10,2	3 655	- 3,3	142	96
	Juli	1 190	- 10,9	1 154	- 2,8	36	97
	August	1 257	- 13,4	1 205	- 3,4	52	96
	September	1 350	- 6,2	1 296	- 3,6	54	96
	4. Vierteljahr	3 718	- 5,4	4 251	- 5,5	- 533	114
	Oktober	1 256	- 5,6	1 016	- 20,6	240	81
	November	1 235	- 7,0	1 399	1,3	- 164	113
	Dezember	1 227	- 3,7	1 836	- 0,2	- 609	150

1. Gewerbean- und -abmeldungen von Januar 2009 bis Dezember 2011



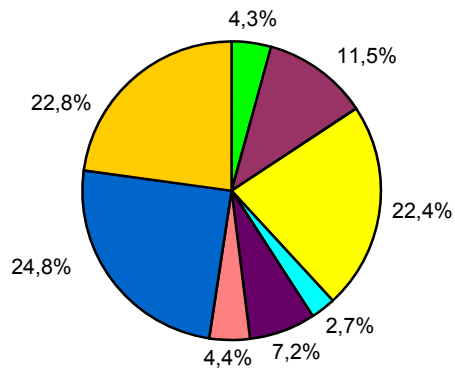
— Anmeldungen — Abmeldungen Saldo der An- und Abmeldungen

2. Gewerbean- und -abmeldungen 1.1. - 31.12.2011 nach dem Grund der Meldung

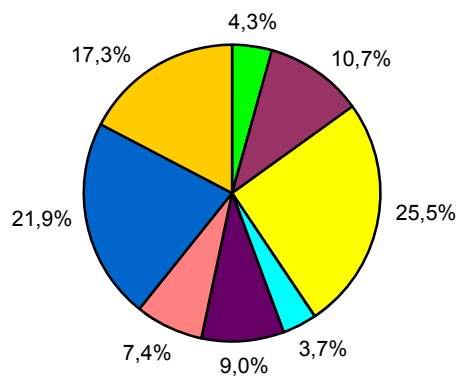


3. Neuerrichtungen und Aufgaben 1.1. - 31.12.2011 nach Wirtschaftsabschnitten

Neuerrichtungen



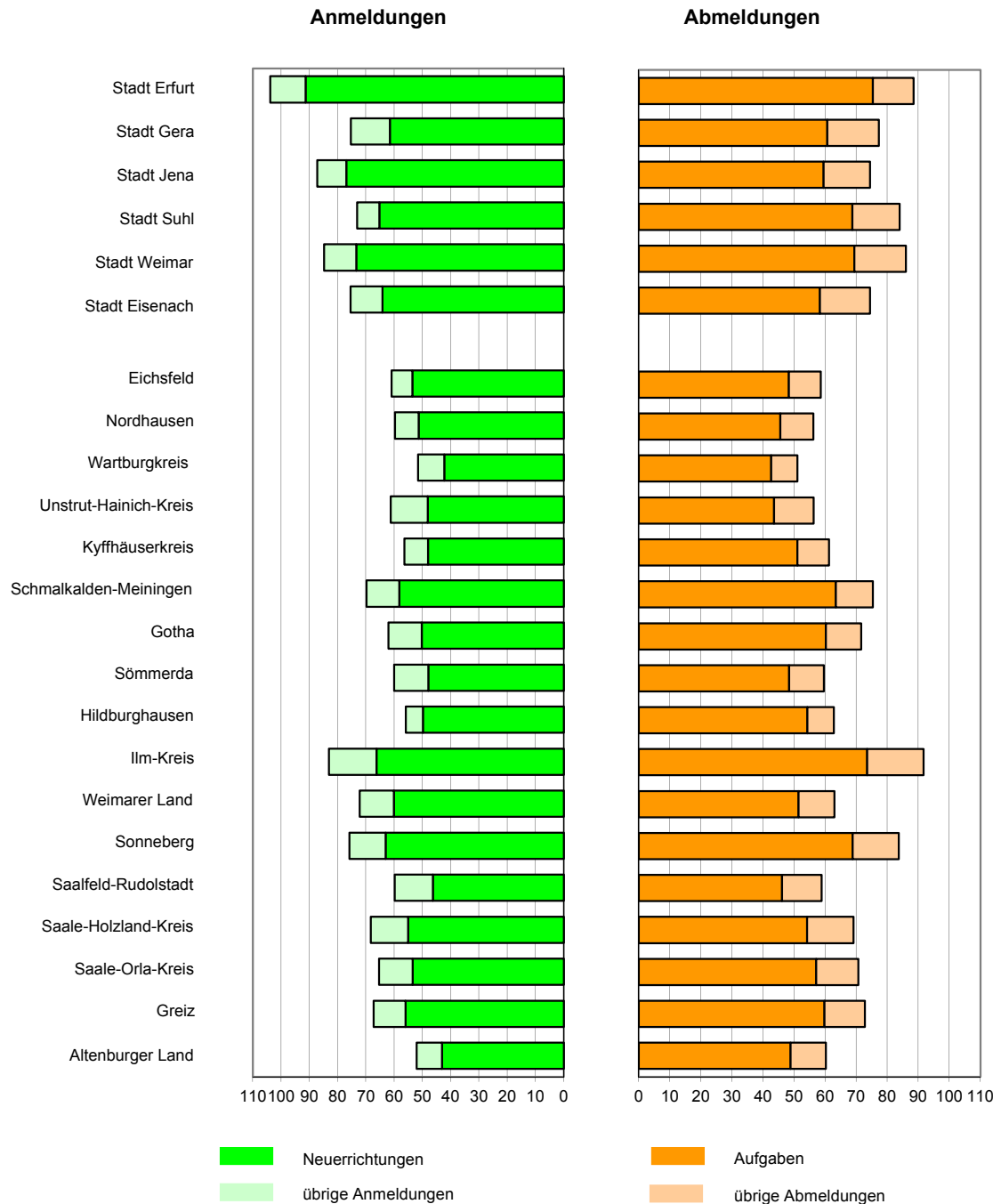
Aufgaben



1) Erbringung von freiberuflichen, wissenschaftlichen, technischen und sonstigen wirtschaftlichen Dienstleistungen

2) Land- und Forstwirtschaft, Fischerei; Bergbau und Gewinnung von Steinen und Erden; Energieversorgung; Wasserversorgung, Abwasser- und Abfallentsorgung und Beseitigung von Umweltverschmutzungen; Verkehr und Lagerei; Erbringung von Finanz- und Versicherungsdienstleistungen; Grundstücks- und Wohnungswesen; Erziehung und Unterricht; Gesundheits- und Sozialwesen; Kunst, Unterhaltung und Erholung; Erbringung von sonstige Dienstleistungen

4. Gewerbean- und -abmeldungen je 10 000 Einwohner 1.1. - 31.12.2011 nach Kreisen



Stand der Bevölkerung: 31.12.2009

