ZAHLEN · DATEN · FAKTEN

Statistischer Bericht

H I - m 1 / 11

Straßenverkehrsunfälle in Thüringen Januar 2011 - vorläufige Ergebnisse -

Bestell - Nr. 08 102

Thüringer Landesamt für Statistik
www.statistik.thueringen.de

Zeichenerklärung

0	weniger als die Hälfte von 1 in der letzten besetzten Stelle, jedoch mehr als nichts
-	nichts vorhanden (genau Null)
.	Zahlenwert unbekannt oder geheim zu halten
…	Angabe fällt später an
/	Zahlenwert nicht sicher genug
x	Tabellenfach gesperrt, weil Aussage nicht sinnvoll
( )	Aussagewert eingeschränkt
r	berichtigte Zahl
p	vorläufige Zahl

Anmerkung: Abweichungen in den Summen erklären sich aus dem Runden von Einzelwerten.

Herausgeber:
Thüringer Landesamt für Statistik
Europaplatz 3, 99091 Erfurt
Postfach 90 01 63, 99104 Erfurt

Telefon: 0361 37-84642/84647
Telefax: 0361 37-84699
Internet: www.statistik.thueringen.de
E-Mail: auskunft@statistik.thueringen.de

Auskunft erteilt:
Referat: Preise, Verdienste, Arbeitskosten, Verkehr, Dienstleistungen
Telefon: 0361 37-84221

Herausgegeben im März 2011

Heft-Nr.: 72 / 11
Preis: 6,25 EUR

© Thüringer Landesamt für Statistik, Erfurt, 2011

Für nichtgewerbliche Zwecke sind Vervielfältigung und unentgeltliche Verbreitung, auch auszugsweise, mit Quellenangabe gestattet. Die Verbreitung, auch auszugsweise, über elektronische Systeme/Datenträger bedarf der vorherigen Zustimmung.
Alle übrigen Rechte bleiben vorbehalten.

Inhaltsverzeichnis

		Seite
	Vorbemerkungen	2
	Tabellen	
1.	Straßenverkehrsunfälle und Verunglückte	
1.1	Gesamtübersicht	4
1.2	Nach Tagesdatum und Ortslage	6
1.3	Nach Straßenarten	8
1.4	Nach Unfallarten	8
1.5	Nach Unfalltypen	9
1.6	Nach Art der Verkehrsbeteiligung und Ortslage	10
1.7	Nach Unfallkategorien und Ortslage	11
2.	Getötete und Verletzte im Straßenverkehr	
2.1	Nach Art der Verkehrsbeteiligung	12
2.2	Nach Art der Verkehrsbeteiligung, Altersgruppen und Geschlecht	13
2.3	Nach Altersgruppen und Geschlecht	17
3.	An Straßenverkehrsunfällen beteiligte Fahrzeugführer und Fußgänger	
3.1	Beteiligte nach Art der Verkehrsbeteiligung	18
3.2	Beteiligte an Unfällen mit Personenschaden nach Art der Verkehrsbeteiligung und Altersgruppen	19
3.3	Hauptverursacher nach Art der Verkehrsbeteiligung, Altersgruppen und Geschlecht	20
4.	Ursachen von Straßenverkehrsunfällen	
4.1	Fehlverhalten der Fahrzeugführer bei Straßenverkehrsunfällen mit Personenschaden	21
4.2	Straßenverkehrsunfälle und Verunglückte nach Unfallursachen	22
5.	Straßenverkehrsunfälle und Verunglückte nach Kreisen	27
6.	Straßenverkehrsunfälle unter Alkoholeinwirkung sowie Verunglückte nach Kreisen	29
	Grafik	
	Straßenverkehrsunfälle mit Personenschaden und dabei verunglückte Personen	5

Vorbemerkungen

Rechtsgrundlage

Die Rechtsgrundlage für die Durchführung der Straßenverkehrsunfallstatistik bildet das Verkehrsstatistikgesetz in der Fassung der Bekanntmachung vom 20. Februar 2004 (BGBl. I S. 318), zuletzt geändert durch Artikel 19 des Gesetzes vom 7. September 2007 (BGBl. I S. 2246), in Verbindung mit dem Gesetz über die Statistik für Bundeszwecke (Bundesstatistikgesetz - BStatG) vom 22. Januar 1987 (BGBl. I S. 462, 565), zuletzt geändert durch Artikel 3 des Gesetzes vom 7. September 2007 (BGBl. I S. 2246).

Methodische Hinweise

Ein für die Straßenverkehrsunfallstatistik meldepflichtiger Unfall liegt vor, wenn infolge des Fahrverkehrs auf öffentlichen Straßen und Plätzen Personen getötet oder verletzt oder Sachschäden verursacht worden sind. Auskunftspflichtig sind die Polizeidienststellen, deren Beamte den Unfall aufgenommen haben. Daraus folgt, dass die Statistik nur solche Unfälle erfasst, zu denen die Polizei herangezogen wurde. Grundlage für die Statistik der Straßenverkehrsunfälle sind die auf maschinenlesbaren Datenträgern übergebenen Angaben der Verkehrsunfallanzeigen sowie die Meldungen über die sonstigen Sachschadensunfälle ohne Alkoholeinwirkung, die entsprechend o.g. Gesetz nur anzahlmäßig erfasst werden und im vorliegenden Bericht lediglich in den Tabellen 1 und 13 ausgewiesen werden.

Jeder Unfall wird nur einmal ausgewiesen. Das Zuordnungskriterium ist die jeweils schwerste Unfallfolge. Alle Angaben der Vormonate des Berichtsjahres sind um Nachmeldungen bereinigt, die Angaben des Vorjahres sind endgültig.

Bei der Ermittlung der Unfallursache werden von dem den Unfall aufnehmenden Polizeibeamten die vorläufig festgestellten Ursachen von höchstens zwei Beteiligten angegeben, welche die wesentlichsten Ursachen für den Unfall gesetzt haben. Hierbei können für die betreffenden Beteiligten jeweils bis zu drei Ursachen angegeben werden. Wenn auch äußere Umstände, wie z.B. Straßenverhältnisse, Witterungseinflüsse und Hindernisse auf der Fahrbahn, für den Unfall ursächlich waren, so werden außerdem je Unfall bis zu zwei "allgemeine Ursachen" festgehalten. Die Gesamtzahl der von der Statistik ausgewiesenen Ursachen ist daher immer größer als die Zahl der Unfälle.

Erläuterung der Begriffe

Unfälle mit Personenschaden
Unfälle, bei denen infolge des Fahrverkehrs auf öffentlichen Straßen und Plätzen Personen getötet oder verletzt werden, unabhängig von der Höhe des Sachschadens.

Unfälle mit nur Sachschaden

- **Schwerwiegender Unfall mit Sachschaden (im engeren Sinne):**
  Unfall mit Straftatbestand oder Ordnungswidrigkeit (Bußgeld). Gleichzeitig muss mindestens ein Kraftfahrzeug auf Grund eines Unfallschadens von der Unfallstelle abgeschleppt werden (nicht fahrbereit).

- **Sonstiger Sachschadensunfall unter dem Einfluss berauschender Mittel :**
  Unfallbeteiligter steht unter dem Einfluss von Alkohol oder anderer berauschender Mittel.
  Alle beteiligten Kraftfahrzeuge sind fahrbereit.

- **Übriger Sachschadensunfall:**
  Alle übrigen Sachschadensunfälle. Dazu zählen alle Sachschadensunfälle
  1. die im Verwarngeldverfahren abgeschlossen werden können, unabhängig von der Fahrbereitschaft beteiligter Fahrzeuge
  2. mit Straftatbestand oder Ordnungswidrigkeit (Bußgeld), aber nicht unter dem Einfluss von Alkohol oder anderer berauschender Mittel. Alle Kraftfahrzeuge sind fahrbereit.

Beteiligte
Als Beteiligte an einem Straßenverkehrsunfall werden alle Fahrzeugführer oder Fußgänger erfasst, die selbst oder deren Fahrzeug Schäden erlitten oder hervorgerufen haben. Mitfahrer zählen in der Statistik nicht zu den Unfallbeteiligten.

Hauptverursacher
Beteiligter, der nach dem ersten Anschein die wesentlichste Ursache zum Unfall gesetzt hat.

Verunglückte
Als Verunglückte zählen alle Personen (auch Mitfahrer), die bei einem Straßenverkehrsunfall getötet oder verletzt wurden. Bei den Verletzten wird noch unterschieden nach Schwerverletzten und Leichtverletzten. Dabei werden erfasst als

- **Getötete:**
  Personen, die sofort an der Unfallstelle oder innerhalb von 30 Tagen an den Unfallfolgen sterben.
- **Schwerverletzte:**
  Personen, die zur stationären Behandlung (mindestens 24 Stunden) in ein Krankenhaus aufgenommen werden.
- **Leichtverletzte:**
  Hierzu zählen alle übrigen Verletzten.

Unfälle auf Autobahnen
Unfälle auf Autobahnen gelten generell als Unfälle außerhalb von Ortschaften.

Unfälle in Ortschaften
Als Unfälle innerhalb von Ortschaften gelten Unfälle, die sich innerhalb der mit gelben Ortstafeln kenntlich gemachten geschlossenen Ortschaften ereignet haben. Andernfalls handelt es sich um Unfälle außerhalb von Ortschaften.

Unfallart
Die Unfallart beschreibt vom gesamten Unfallablauf die Bewegungsrichtung der beteiligten Fahrzeuge zueinander beim ersten Zusammenstoß auf der Fahrbahn oder, wenn es nicht zum Zusammenstoß gekommen ist, die erste mechanische Einwirkung auf einen Verkehrsteilnehmer. Es werden zehn Unfallarten unterschieden, die in der "Systematik der Unfallarten zur Straßenverkehrsunfallstatistik ab 1975" im Einzelnen definiert sind.

Unfalltyp
Der Unfalltyp beschreibt die Konfliktsituation, die zum Unfall führte, d.h. die Phase des Verkehrsgeschehens, in der ein Fehlverhalten oder eine sonstige Ursache den weiteren Ablauf nicht mehr kontrollierbar machte.

Unterschieden werden folgende sieben Unfalltypen:

- Fahrunfall
- Abbiegeunfall
- Einbiegen/Kreuzen-Unfall
- Überschreitenunfall
- Unfall durch ruhenden Verkehr
- Unfall im Längsverkehr
- Sonstiger Unfall

Abkürzungen

i.e.S. im engeren Sinne
schwerw. schwerwiegend

1. Straßenverkehrsunfälle und Verunglückte
1.1 Gesamtübersicht

Unfallkategorie / Verunglückte Personen	Januar 2011	Januar 2010	Zu- bzw. Abnahme (-) Januar 2011 gegenüber Dezember 2010	Zu- bzw. Abnahme (-) Januar 2011 gegenüber Januar 2010	Zu- bzw. Abnahme (-) gegenüber dem gleichen Zeitraum des Vorjahres
	Anzahl				%
Unfälle	**4 577**	**4 917**	**-2446**	**- 340**	**- 6,9**
davon					
Unfälle mit Personenschaden	422	424	- 20	- 2	- 0,5
darunter unter Alkoholeinwirkung	26	33	11	- 7	- 21,2
davon					
Unfälle mit Getöteten	10	12	4	- 2	- 16,7
Unfälle mit Verletzten	412	412	- 24	- -	
davon					
Unfälle mit Schwerverletzten	74	96	- 10	- 22	- 22,9
Unfälle mit Leichtverletzten	338	316	- 14	22	7,0
Unfälle mit nur Sachschaden	4 155	4 493	-2426	- 338	- 7,5
davon					
schwerwiegende Unfälle mit Sachschaden (im engeren Sinne) [1]	243	362	- 163	- 119	- 32,9
darunter unter Alkoholeinwirkung	20	29	2	- 9	- 31,0
sonstige Sachschadensunfälle unter dem Einfluss berauschender Mittel [2]	40	38	- 7	2	5,3
übrige Sachschadensunfälle	3 872	4 093	-2256	- 221	- 5,4
Verunglückte Personen	**566**	**601**	**- 30**	**- 35**	**- 5,8**
darunter bei Unfällen unter Alkoholeinwirkung	33	46	16	- 13	- 28,3
davon					
getötete Personen	11	12	5	- 1	- 8,3
verletzte Personen	555	589	- 35	- 34	- 5,8
davon					
schwerverletzte Personen	91	123	- 12	- 32	- 26,0
leichtverletzte Personen	464	466	- 23	- 2	- 0,4

1) Straftatbestand oder Ordnungswidrigkeit und gleichzeitig mindestens ein Kfz nicht mehr fahrbereit
2) Unfallbeteiligter stand unter dem Einfluss berauschender Mittel und alle beteiligten Kfz waren fahrbereit.

Straßenverkehrsunfälle mit Personenschaden

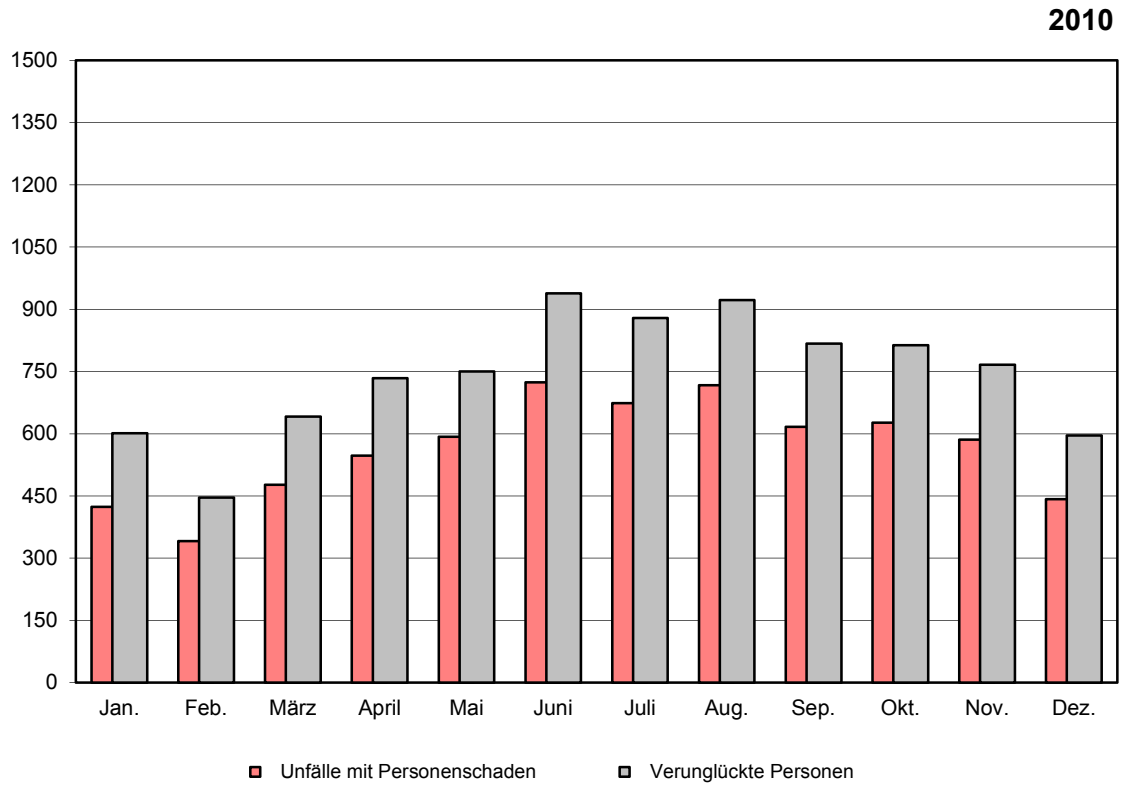

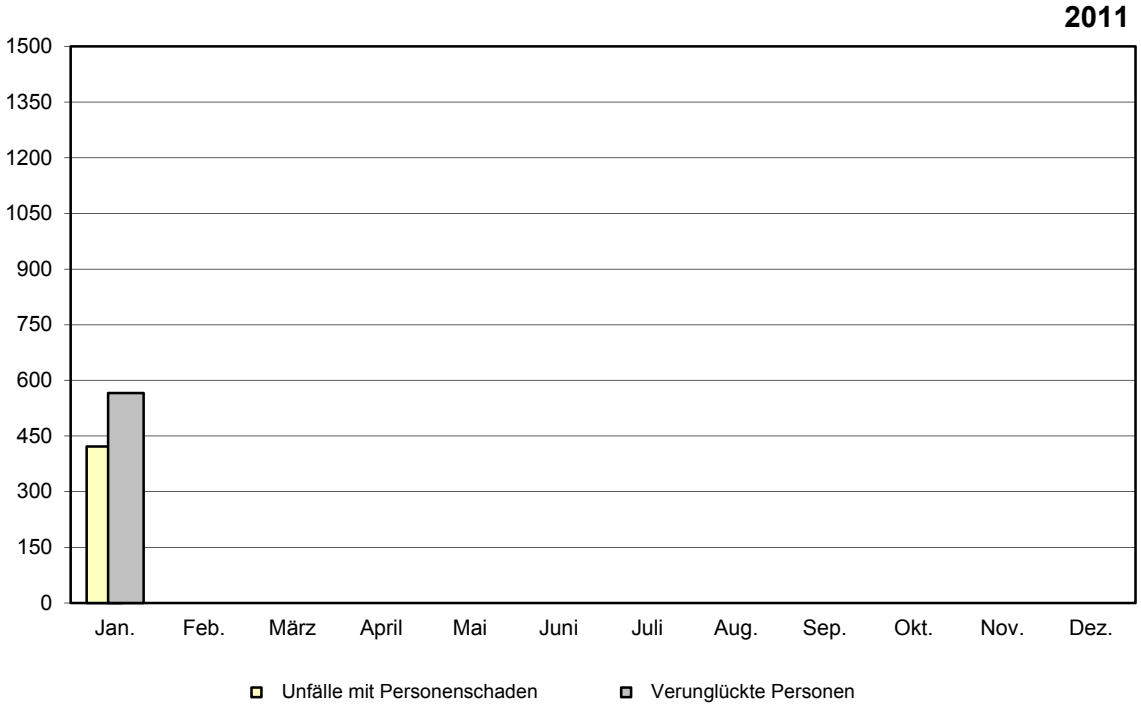

Thüringer Landesamt für Statistik

Noch: 1. Straßenverkehrsunfälle und Verunglückte

1.2 Nach Tagesdatum und Ortslage

Tagesdatum	Unfälle mit Personenschaden	Davon mit			Verunglückte			Schwerwiegende Unfälle mit Sachschaden (i.e.S.) [1]	Unfälle mit Personen- u. schwerw. Unfälle m. Sachschaden (i.e.S.)
		Getöteten	Schwer-	Leicht-	Getötete	Schwer-	Leicht-		
			verletzten			verletzte			
Januar 2011 innerorts									
1. Samstag	5	1	-	4	1	-	7	6	11
2. Sonntag	-	-	-	-	-	-	-	2	2
3. Montag	9	-	2	7	-	2	11	5	14
4. Dienstag	6	-	-	6	-	-	8	7	13
5. Mittwoch	8	1	-	7	1	-	8	5	13
6. Donnerstag	10	-	2	8	-	2	12	3	13
7. Freitag	4	-	1	3	-	1	4	2	6
8. Samstag	6	-	-	6	-	-	7	3	9
9. Sonntag	2	-	-	2	-	-	3	1	3
10. Montag	18	1	3	14	1	6	19	4	22
11. Dienstag	10	-	1	9	-	1	10	1	11
12. Mittwoch	12	-	2	10	-	2	10	3	15
13. Donnerstag	14	1	2	11	1	2	14	3	17
14. Freitag	12	-	3	9	-	3	11	3	15
15. Samstag	6	-	2	4	-	2	6	2	8
16. Sonntag	6	-	1	5	-	1	6	1	7
17. Montag	14	-	2	12	-	2	12	8	22
18. Dienstag	5	-	1	4	-	1	7	6	11
19. Mittwoch	8	-	-	8	-	-	9	5	13
20. Donnerstag	7	-	-	7	-	-	8	5	12
21. Freitag	6	-	-	6	-	-	6	1	7
22. Samstag	3	-	-	3	-	-	3	5	8
23. Sonntag	2	-	-	2	-	-	3	3	5
24. Montag	6	-	1	5	-	1	6	5	11
25. Dienstag	6	-	1	5	-	1	6	3	9
26. Mittwoch	15	-	2	13	-	2	18	3	18
27. Donnerstag	6	-	-	6	-	-	8	6	12
28. Freitag	3	-	-	3	-	-	3	4	7
29. Samstag	9	-	-	9	-	-	12	5	14
30. Sonntag	3	-	-	3	-	-	3	7	10
31. Montag	9	-	1	8	-	1	9	1	10
Zusammen	**230**	**4**	**27**	**199**	**4**	**30**	**249**	**118**	**348**
außerorts, einschließlich Autobahn									
1. Samstag	1	-	-	1	-	-	1	4	5
2. Sonntag	1	-	-	1	-	-	2	1	2
3. Montag	7	-	1	6	-	1	6	3	10
4. Dienstag	6	-	1	5	-	1	6	3	9
5. Mittwoch	4	-	1	3	-	1	3	3	7
6. Donnerstag	9	-	2	7	-	2	11	5	14
7. Freitag	5	-	1	4	-	2	4	7	12
8. Samstag	4	-	2	2	-	3	12	1	5
9. Sonntag	3	-	1	2	-	1	2	1	4
10. Montag	18	-	4	14	-	5	19	8	26
11. Dienstag	5	-	-	5	-	-	6	1	6
12. Mittwoch	2	-	1	1	-	1	2	3	5
13. Donnerstag	-	-	-	-	-	-	-	2	2
14. Freitag	7	3	1	3	3	3	10	1	8
15. Samstag	7	-	2	5	-	2	9	3	10
16. Sonntag	11	1	3	7	1	6	12	1	12
17. Montag	30	-	8	22	-	11	35	16	46
18. Dienstag	3	1	-	2	1	-	4	2	5
19. Mittwoch	5	-	2	3	-	2	3	4	9
20. Donnerstag	7	-	3	4	-	4	7	7	14
21. Freitag	5	-	-	5	-	-	7	1	6
22. Samstag	4	-	1	3	-	1	6	4	8
23. Sonntag	-	-	-	-	-	-	-	3	3
24. Montag	5	-	1	4	-	2	8	14	19
25. Dienstag	5	-	4	1	-	4	1	7	12
26. Mittwoch	9	-	4	5	-	4	6	5	14
27. Donnerstag	10	-	1	9	-	2	10	4	14
28. Freitag	4	1	1	2	2	1	5	1	5
29. Samstag	3	-	1	2	-	1	3	2	5
30. Sonntag	6	-	-	6	-	-	7	6	12
31. Montag	6	-	1	5	-	1	8	2	8
Zusammen	**192**	**6**	**47**	**139**	**7**	**61**	**215**	**125**	**317**

1) Schwerwiegender Unfall mit Sachschaden (i.e.S.) - Straftatbestand oder Ordnungswidrigkeit (Bußgeld) und mindestens ein Kfz nicht fahrbereit

Noch: 1. Straßenverkehrsunfälle und Verunglückte
Noch: 1.2 Nach Tagesdatum und Ortslage

Tagesdatum		Unfälle mit Personenschaden	Davon mit			Verunglückte			Schwerwiegende Unfälle mit Sachschaden (i.e.S.) [1]	Unfälle mit Personen- u. schwerw. Unfälle m. Sachschaden (i.e.S.)
			Getöteten	Schwer-	Leicht-	Getötete	Schwer-	Leicht-		
				verletzten			verletzte			
					Noch: Januar 2011					
					innerorts und außerorts					
1.	Samstag	6	1	-	5	1	-	8	10	16
2.	Sonntag	1	-	-	1	-	-	2	3	4
3.	Montag	16	-	3	13	-	3	17	8	24
4.	Dienstag	12	-	1	11	-	1	14	10	22
5.	Mittwoch	12	1	1	10	1	1	11	8	20
6.	Donnerstag	19	-	4	15	-	4	23	8	27
7.	Freitag	9	-	2	7	-	3	8	9	18
8.	Samstag	10	-	2	8	-	3	19	4	14
9.	Sonntag	5	-	1	4	-	1	5	2	7
10.	Montag	36	1	7	28	1	11	38	12	48
11.	Dienstag	15	-	1	14	-	1	16	2	17
12.	Mittwoch	14	-	3	11	-	3	12	6	20
13.	Donnerstag	14	1	2	11	1	2	14	5	19
14.	Freitag	19	3	4	12	3	6	21	4	23
15.	Samstag	13	-	4	9	-	4	15	5	18
16.	Sonntag	17	1	4	12	1	7	18	2	19
17.	Montag	44	-	10	34	-	13	47	24	68
18.	Dienstag	8	1	1	6	1	1	11	8	16
19.	Mittwoch	13	-	2	11	-	2	12	9	22
20.	Donnerstag	14	-	3	11	-	4	15	12	26
21.	Freitag	11	-	-	11	-	-	13	2	13
22.	Samstag	7	-	1	6	-	1	9	9	16
23.	Sonntag	2	-	-	2	-	-	3	6	8
24.	Montag	11	-	2	9	-	3	14	19	30
25.	Dienstag	11	-	5	6	-	5	7	10	21
26.	Mittwoch	24	-	6	18	-	6	24	8	32
27.	Donnerstag	16	-	1	15	-	2	18	10	26
28.	Freitag	7	1	1	5	2	1	8	5	12
29.	Samstag	12	-	1	11	-	1	15	7	19
30.	Sonntag	9	-	-	9	-	-	10	13	22
31.	Montag	15	-	2	13	-	2	17	3	18
	Insgesamt	**422**	**10**	**74**	**338**	**11**	**91**	**464**	**243**	**665**
					auf Autobahnen					
1.	Samstag	-	-	-	-	-	-	-	3	3
2.	Sonntag	1	-	-	1	-	-	2	-	1
3.	Montag	2	-	1	1	-	1	1	2	4
4.	Dienstag	1	-	1	-	-	1	-	1	2
5.	Mittwoch	-	-	-	-	-	-	-	-	-
6.	Donnerstag	3	-	-	3	-	-	4	2	5
7.	Freitag	-	-	-	-	-	-	-	2	2
8.	Samstag	1	-	1	-	-	2	7	-	1
9.	Sonntag	-	-	-	-	-	-	-	1	1
10.	Montag	1	-	-	1	-	-	2	1	2
11.	Dienstag	1	-	-	1	-	-	1	-	1
12.	Mittwoch	1	-	-	1	-	-	1	2	3
13.	Donnerstag	-	-	-	-	-	-	-	2	2
14.	Freitag	2	1	-	1	1	-	3	-	2
15.	Samstag	-	-	-	-	-	-	-	-	-
16.	Sonntag	1	-	-	1	-	-	1	-	1
17.	Montag	3	-	1	2	-	1	5	4	7
18.	Dienstag	1	-	-	1	-	-	3	1	2
19.	Mittwoch	1	-	-	1	-	-	1	-	1
20.	Donnerstag	1	-	-	1	-	-	1	2	3
21.	Freitag	2	-	-	2	-	-	2	-	2
22.	Samstag	1	-	-	1	-	-	1	2	3
23.	Sonntag	-	-	-	-	-	-	-	1	1
24.	Montag	-	-	-	-	-	-	-	9	9
25.	Dienstag	2	-	2	-	-	2	-	2	4
26.	Mittwoch	1	-	1	-	-	1	-	-	1
27.	Donnerstag	-	-	-	-	-	-	-	1	1
28.	Freitag	-	-	-	-	-	-	-	-	-
29.	Samstag	1	-	-	1	-	-	2	-	1
30.	Sonntag	-	-	-	-	-	-	-	-	-
31.	Montag	-	-	-	-	-	-	-	-	-
	Insgesamt	**27**	**1**	**7**	**19**	**1**	**8**	**37**	**38**	**65**

1) Schwerwiegender Unfall mit Sachschaden (i.e.S.) - Straftatbestand oder Ordnungswidrigkeit (Bußgeld) und mindestens ein Kfz nicht fahrbereit

Noch: 1. Straßenverkehrsunfälle und Verunglückte

1.3 Nach Straßenarten

Straßenart / Ortslage	Unfälle mit Personenschaden	Verunglückte: Getötete	Verunglückte: Schwer- verletzte	Verunglückte: Leicht- verletzte	Unfälle mit Personenschaden	Verunglückte: Getötete	Verunglückte: Schwer- verletzte	Verunglückte: Leicht- verletzte
	Januar 2011				**Januar 2010**			
Autobahnen	27	1	8	37	35	2	16	49
Bundesstraßen	94	4	19	100	124	4	39	132
innerorts	36	-	3	43	49	-	9	58
außerorts	58	4	16	57	75	4	30	74
Landesstraßen	115	2	36	129	118	5	41	130
innerorts	41	1	6	43	42	1	14	45
außerorts	74	1	30	86	76	4	27	85
Kreisstraßen	41	2	9	44	30	-	6	36
innerorts	19	1	4	18	14	-	2	18
außerorts	22	1	5	26	16	-	4	18
Andere Straßen	145	2	19	154	117	1	21	119
innerorts	134	2	17	145	109	1	18	110
außerorts	11	-	2	9	8	-	3	9
Insgesamt	**422**	**11**	**91**	**464**	**424**	**12**	**123**	**466**
innerorts	**230**	**4**	**30**	**249**	**214**	**2**	**43**	**231**
außerorts	**192**	**7**	**61**	**215**	**210**	**10**	**80**	**235**

Noch: 1. Straßenverkehrsunfälle und Verunglückte

1.4 Nach Unfallarten

Unfallart / Ortslage	Unfälle mit Personenschaden	Verunglückte: Getötete	Verunglückte: Schwer- verletzte	Verunglückte: Leicht- verletzte	Unfälle mit Personenschaden	Verunglückte: Getötete	Verunglückte: Schwer- verletzte	Verunglückte: Leicht- verletzte
	Januar 2011				**Januar 2010**			
Zusammenstoß mit and. Fahrzeug, das anfährt, anhält	21	-	1	24	19	1	1	17
innerorts	18	-	1	19	16	-	1	15
außerorts	3	-	-	5	3	1	-	2
vorausfährt oder wartet	51	-	10	74	50	1	8	63
innerorts	36	-	3	44	29	-	1	36
außerorts	15	-	7	30	21	1	7	27
seitlich in gleicher Richtung fährt	14	2	3	18	11	-	2	16
innerorts	5	-	1	5	4	-	-	7
außerorts	9	2	2	13	7	-	2	9
entgegenkommt	46	1	17	66	69	3	39	91
innerorts	22	-	6	31	27	-	8	36
außerorts	24	1	11	35	42	3	31	55
einbiegt oder kreuzt	69	1	15	85	51	-	11	55
innerorts	47	-	2	58	43	-	9	47
außerorts	22	1	13	27	8	-	2	8
Zus.stoß Fahrzeug / Fußgänger	53	4	11	42	59	1	16	51
innerorts	51	4	10	41	56	1	15	48
außerorts	2	-	1	1	3	-	1	3
Aufprall auf Hindernis	-	-	-	-	1	-	-	1
innerorts	-	-	-	-	-	-	-	-
außerorts	-	-	-	-	1	-	-	1
Abkommen von Fahrbahn n. rechts	74	2	18	66	79	5	14	77
innerorts	12	-	4	11	14	1	2	12
außerorts	62	2	14	55	65	4	12	65
Abkommen von Fahrbahn n. links	54	1	12	47	66	1	26	76
innerorts	11	-	1	11	13	-	4	17
außerorts	43	1	11	36	53	1	22	59
Unfall anderer Art	40	-	4	42	19	-	6	19
innerorts	28	-	2	29	12	-	3	13
außerorts	12	-	2	13	7	-	3	6
Insgesamt	**422**	**11**	**91**	**464**	**424**	**12**	**123**	**466**
innerorts	**230**	**4**	**30**	**249**	**214**	**2**	**43**	**231**
außerorts	**192**	**7**	**61**	**215**	**210**	**10**	**80**	**235**

Noch: 1. Straßenverkehrsunfälle und Verunglückte

1.5 Nach Unfalltypen

Unfalltyp / Ortslage	Unfälle mit Personenschaden	Verunglückte: Getötete	Verunglückte: Schwer- verletzte	Verunglückte: Leicht- verletzte	Unfälle mit Personenschaden	Verunglückte: Getötete	Verunglückte: Schwer- verletzte	Verunglückte: Leicht- verletzte
	Januar 2011				**Januar 2010**			
Fahrunfall	164	3	38	155	187	6	62	213
innerorts	49	-	7	53	49	-	9	58
außerorts	115	3	31	102	138	6	53	155
Abbiegeunfall	33	-	4	41	20	-	2	24
innerorts	24	-	1	28	17	-	2	19
außerorts	9	-	3	13	3	-	-	5
Einbiegen/Kreuzen-Unfall	48	1	11	60	45	-	8	50
innerorts	31	-	1	38	36	-	6	41
außerorts	17	1	10	22	9	-	2	9
Überschreitenunfall	27	2	10	18	27	1	10	22
innerorts	26	2	9	18	27	1	10	22
außerorts	1	-	1	-	-	-	-	-
Unfall durch ruhenden Verkehr	7	-	-	9	7	-	1	8
innerorts	7	-	-	9	7	-	1	8
außerorts	-	-	-	-	-	-	-	-
Unfall im Längsverkehr	99	3	24	135	101	4	30	114
innerorts	57	-	9	67	52	-	10	58
außerorts	42	3	15	68	49	4	20	56
Sonstiger Unfall	44	2	4	46	37	1	10	35
innerorts	36	2	3	36	26	1	5	25
außerorts	8	-	1	10	11	-	5	10
Insgesamt	**422**	**11**	**91**	**464**	**424**	**12**	**123**	**466**
innerorts	**230**	**4**	**30**	**249**	**214**	**2**	**43**	**231**
außerorts	**192**	**7**	**61**	**215**	**210**	**10**	**80**	**235**

Noch: 1. Straßenverkehrsunfälle und Verunglückte

1.6 Nach Art der Verkehrsbeteiligung und Ortslage *

Art der Verkehrsbeteiligung	Unfälle mit Personenschaden	Verunglückte			Schwerw. Unfälle mit Sachschaden (i.e.S.)	Unfälle mit Personenschaden	Verunglückte			Schwerw. Unfälle mit Sachschaden (i.e.S.)
		Getötete	Schwer- verletzte	Leicht- verletzte			Getötete	Schwer- verletzte	Leicht- verletzte	
	Januar 2011					**Januar 2010**				
innerhalb von Ortschaften										
Unfälle insgesamt	230	4	30	249	118	214	2	43	231	143
darunter Unfälle mit Beteiligung von Fahrern von:										
Motorzweirädern	4	-	-	5	-	1	-	-	1	-
Personenkraftwagen	205	3	24	226	113	192	2	36	213	134
Kraftomnibussen	5	-	1	5	1	6	-	-	6	1
Güterkraftfahrzeugen	31	1	4	31	18	34	-	6	37	30
dar. Liefer- und Lastkraftwagen mit zul. Gesamtgewicht bis 3 500 kg	16	-	1	17	9	23	-	4	25	16
3 501 - 7 500 kg	2	-	1	1	1	5	-	-	6	1
7 501 - 12 000 kg	-	-	-	-	1	-	-	-	-	1
12 001 und mehr kg	7	1	1	7	3	1	-	-	1	3
landwirtschaftlichen Zugmaschinen	1	-	-	1	-	-	-	-	-	-
Fahrrädern	27	-	4	23	-	15	-	6	10	-
Fußgängern	58	4	13	48	-	58	1	16	49	-
außerhalb von Ortschaften, ohne Autobahn										
Unfälle insgesamt	165	6	53	178	87	175	8	64	186	119
darunter Unfälle mit Beteiligung von Fahrern von:										
Motorzweirädern	1	-	-	1	-	1	-	1	-	-
Personenkraftwagen	159	6	50	173	83	166	8	59	180	111
Kraftomnibussen	1	-	-	2	-	2	1	-	2	2
Güterkraftfahrzeugen	20	2	8	22	9	27	1	6	27	17
dar. Liefer- und Lastkraftwagen mit zul. Gesamtgewicht bis 3 500 kg	11	-	7	14	5	14	-	3	15	6
3 501 - 7 500 kg	1	-	-	1	1	2	-	1	1	1
7 501 - 12 000 kg	2	-	-	2	-	1	-	-	2	1
12 001 und mehr kg	1	-	-	1	-	5	-	1	5	3
landwirtschaftlichen Zugmaschinen	1	-	2	1	-	-	-	-	-	-
Fahrrädern	2	-	1	1	-	1	-	1	-	-
Fußgängern	3	-	1	2	-	3	-	1	3	-
auf Autobahnen										
Unfälle insgesamt	27	1	8	37	38	35	2	16	49	100
darunter Unfälle mit Beteiligung von Fahrern von:										
Motorzweirädern	-	-	-	-	-	-	-	-	-	-
Personenkraftwagen	23	1	6	35	35	29	1	14	44	78
Kraftomnibussen	-	-	-	-	-	-	-	-	-	-
Güterkraftfahrzeugen	14	-	4	17	17	14	2	6	15	30
dar. Liefer- und Lastkraftwagen mit zul. Gesamtgewicht bis 3 500 kg	4	-	-	9	8	4	-	-	5	10
3 501 - 7 500 kg	1	-	1	-	-	1	-	-	1	-
7 501 - 12 000 kg	1	-	1	-	-	-	-	-	-	1
12 001 und mehr kg	2	-	1	3	1	5	2	4	5	5
landwirtschaftlichen Zugmaschinen	-	-	-	-	-	-	-	-	-	-
Fahrrädern	-	-	-	-	-	-	-	-	-	-
Fußgängern	1	1	-	1	-	-	-	-	-	-
außerhalb von Ortschaften, einschließlich Autobahn										
Unfälle insgesamt	192	7	61	215	125	210	10	80	235	219
darunter Unfälle mit Beteiligung von Fahrern von:										
Motorzweirädern	1	-	-	1	-	1	-	1	-	-
Personenkraftwagen	182	7	56	208	118	195	9	73	224	189
Kraftomnibussen	1	-	-	2	-	2	1	-	2	2
Güterkraftfahrzeugen	34	2	12	39	26	41	3	12	42	47
dar. Liefer- und Lastkraftwagen mit zul. Gesamtgewicht bis 3 500 kg	15	-	7	23	13	18	-	3	20	16
3 501 - 7 500 kg	2	-	1	1	1	3	-	1	2	1
7 501 - 12 000 kg	3	-	1	2	-	1	-	-	2	2
12 001 und mehr kg	3	-	1	4	1	10	2	5	10	8
landwirtschaftlichen Zugmaschinen	1	-	2	1	-	-	-	-	-	-
Fahrrädern	2	-	1	1	-	1	-	1	-	-
Fußgängern	4	1	1	3	-	3	-	1	3	-
innerhalb und außerhalb von Ortschaften										
Unfälle insgesamt	422	11	91	464	243	424	12	123	466	362
darunter Unfälle mit Beteiligung von Fahrern von:										
Motorzweirädern	5	-	-	6	-	2	-	1	1	-
Personenkraftwagen	387	10	80	434	231	387	11	109	437	323
Kraftomnibussen	6	-	1	7	1	8	1	-	8	3
Güterkraftfahrzeugen	65	3	16	70	44	75	3	18	79	77
dar. Liefer- und Lastkraftwagen mit zul. Gesamtgewicht bis 3 500 kg	31	-	8	40	22	41	-	7	45	32
3 501 - 7 500 kg	4	-	2	2	2	8	-	1	8	2
7 501 - 12 000 kg	3	-	1	2	1	1	-	-	2	3
12 001 und mehr kg	10	1	2	11	4	11	2	5	11	11
landwirtschaftlichen Zugmaschinen	2	-	2	2	-	-	-	-	-	-
Fahrrädern	29	-	5	24	-	16	-	7	10	-
Fußgängern	62	5	14	51	-	61	1	17	52	-

*) Die Tabelle enthält Mehrfachzählungen, da bei einem Unfall mehrere Verkehrsbeteiligungsarten beteiligt sein können.

Noch: 1. Straßenverkehrsunfälle und Verunglückte
1.7 Nach Unfallkategorien und Ortslage

Ortslage	Unfälle insgesamt	Unfälle mit Personen-schaden	Verunglückte				Schwer-wiegende Unfälle mit Sachschaden (i.e.S.) [1]	Sonstige Sachschadens-unfälle unter dem Einfluss berauschender Mittel [2]	Übrige Sach-schadens-unfälle
			insgesamt	Getötete	Schwer-	Leicht-			
					verletzte				
alle Unfälle									
Januar 2011									
Innerhalb von Ortschaften	3 179	230	283	4	30	249	118	31	2 800
Außerhalb von Ortschaften, ohne Autobahn	1 090	165	237	6	53	178	87	9	829
Auf Autobahnen	308	27	46	1	8	37	38	-	243
Innerhalb und außerhalb von Ortschaften	4 577	422	566	11	91	464	243	40	3 872
dagegen Vorjahr	4 917	424	601	12	123	466	362	38	4 093
darunter Alkoholunfälle									
Januar 2011									
Innerhalb von Ortschaften	55	12	17	-	2	15	14	29	.
Außerhalb von Ortschaften, ohne Autobahn	26	13	15	-	3	12	6	7	.
Auf Autobahnen	1	1	1	-	1	-	-	-	.
Innerhalb und außerhalb von Ortschaften	82	26	33	-	6	27	20	36	.
dagegen Vorjahr	100	33	46	2	12	32	29	38	.

1) Straftatbestand oder Ordnungswidrigkeit und gleichzeitig mindestens ein Kfz nicht mehr fahrbereit
2) Unfallbeteiligter stand unter dem Einfluss berauschender Mittel und alle beteiligten Kfz waren fahrbereit.

2. Getötete und Verletzte im Straßenverkehr
2.1 Nach Art der Verkehrsbeteiligung

Lfd. Nr.	Art der Verkehrsbeteiligung / Ortslage	Getötete		Schwerverletzte		Leichtverletzte		Verunglückte insgesamt	
		Januar		Januar		Januar		Januar	
		2011	2010	2011	2010	2011	2010	2011	2010
	Fahrer und Mitfahrer von								
1	Mofas, Mopeds	-	-	-	1	3	-	3	1
2	innerorts	-	-	-	-	2	-	2	-
3	außerorts	-	-	-	1	1	-	1	1
4	Motorzweirädern mit amtl. Kennzeichen	-	-	-	-	2	1	2	1
5	innerorts	-	-	-	-	2	1	2	1
6	außerorts	-	-	-	-	-	-	-	-
7	Personenkraftwagen	6	10	64	88	360	373	430	471
8	innerorts	-	1	12	19	164	161	176	181
9	außerorts	6	9	52	69	196	212	254	290
10	Bussen	-	-	-	-	3	4	3	4
11	innerorts	-	-	-	-	2	3	2	3
12	außerorts	-	-	-	-	1	1	1	1
13	Güterkraftfahrzeugen	-	1	5	9	18	26	23	36
14	innerorts	-	-	1	2	4	10	5	12
15	außerorts	-	1	4	7	14	16	18	24
16	landwirtschaftlichen Zugmaschinen	-	-	1	-	1	-	2	-
17	innerorts	-	-	-	-	1	-	1	-
18	außerorts	-	-	1	-	-	-	1	-
19	übrigen Kraftfahrzeugen	-	-	1	1	2	3	3	4
20	innerorts	-	-	-	-	2	-	2	-
21	außerorts	-	-	1	1	-	3	1	4
22	**Kraftfahrzeugen zus.**	**6**	**11**	**71**	**99**	**389**	**407**	**466**	**517**
23	**innerorts**	**-**	**1**	**13**	**21**	**177**	**175**	**190**	**197**
24	**außerorts**	**6**	**10**	**58**	**78**	**212**	**232**	**276**	**320**
25	Fahrrädern	-	-	5	7	24	9	29	16
26	innerorts	-	-	4	6	23	9	27	15
27	außerorts	-	-	1	1	1	-	2	1
	darunter								
28	unter 15 Jahren	-	-	-	-	2	-	2	-
29	innerorts	-	-	-	-	2	-	2	-
30	außerorts	-	-	-	-	-	-	-	-
31	anderen Fahrzeugen	-	-	1	-	4	3	5	3
32	innerorts	-	-	-	-	4	3	4	3
33	außerorts	-	-	1	-	-	-	1	-
34	Fußgänger	5	1	14	17	45	47	64	65
35	innerorts	4	1	13	16	43	44	60	61
36	außerorts	1	-	1	1	2	3	4	4
	darunter								
37	unter 15 Jahren	1	-	1	2	8	12	10	14
38	innerorts	1	-	1	2	8	12	10	14
39	außerorts	-	-	-	-	-	-	-	-
40	65 Jahre und mehr	1	-	5	2	11	9	17	11
41	innerorts	1	-	5	2	11	9	17	11
42	außerorts	-	-	-	-	-	-	-	-
43	Andere Personen	-	-	-	-	2	-	2	-
44	innerorts	-	-	-	-	2	-	2	-
45	außerorts	-	-	-	-	-	-	-	-
46	**Insgesamt**	**11**	**12**	**91**	**123**	**464**	**466**	**566**	**601**
47	**innerorts**	**4**	**2**	**30**	**43**	**249**	**231**	**283**	**276**
48	**außerorts**	**7**	**10**	**61**	**80**	**215**	**235**	**283**	**325**
	darunter								
49	unter 15 Jahren	1	-	1	8	30	32	32	40
50	innerorts	1	-	1	2	15	25	17	27
51	außerorts	-	-	-	6	15	7	15	13
52	65 Jahre und mehr	5	2	11	11	45	39	61	52
53	innerorts	1	1	8	7	35	23	44	31
54	außerorts	4	1	3	4	10	16	17	21

Noch: 2. Getötete und Verletzte im Straßenverkehr

2.2 Nach Art der Verkehrsbeteiligung, Altersgruppen und Geschlecht

Alter von ... bis unter ... Jahren / Geschlecht	Insgesamt	Darunter Fahrer und Mitfahrer von Personenkraftwagen	Darunter Fahrer und Mitfahrer von Motorzweirädern mit amtlichem Kennzeichen	Darunter Fahrer und Mitfahrer von Fahrrädern	Darunter Fußgänger	Insgesamt	Darunter Fahrer und Mitfahrer von Personenkraftwagen	Darunter Fahrer und Mitfahrer von Motorzweirädern mit amtlichem Kennzeichen	Darunter Fahrer und Mitfahrer von Fahrrädern	Darunter Fußgänger
					Getötete					
	Januar 2011					**Januar 2010**				
unter 15	1	-	-	-	1	-	-	-	-	-
männlich	1	-	-	-	1	-	-	-	-	-
weiblich	-	-	-	-	-	-	-	-	-	-
15 - 18	-	-	-	-	-	-	-	-	-	-
männlich	-	-	-	-	-	-	-	-	-	-
weiblich	-	-	-	-	-	-	-	-	-	-
18 - 21	1	1	-	-	-	-	-	-	-	-
männlich	1	1	-	-	-	-	-	-	-	-
weiblich	-	-	-	-	-	-	-	-	-	-
21 - 25	-	-	-	-	-	4	4	-	-	-
männlich	-	-	-	-	-	3	3	-	-	-
weiblich	-	-	-	-	-	1	1	-	-	-
25 - 35	-	-	-	-	-	-	-	-	-	-
männlich	-	-	-	-	-	-	-	-	-	-
weiblich	-	-	-	-	-	-	-	-	-	-
35 - 45	2	1	-	-	1	4	4	-	-	-
männlich	1	-	-	-	1	3	3	-	-	-
weiblich	1	1	-	-	-	1	1	-	-	-
45 - 55	1	-	-	-	1	1	-	-	-	-
männlich	1	-	-	-	1	1	-	-	-	-
weiblich	-	-	-	-	-	-	-	-	-	-
55 - 65	1	-	-	-	1	1	-	-	-	1
männlich	1	-	-	-	1	-	-	-	-	-
weiblich	-	-	-	-	-	1	-	-	-	1
65 und mehr	5	4	-	-	1	2	2	-	-	-
männlich	3	2	-	-	1	1	1	-	-	-
weiblich	2	2	-	-	-	1	1	-	-	-
Zusammen	**11**	**6**	**-**	**-**	**5**	**12**	**10**	**-**	**-**	**1**
männlich	**8**	**3**	**-**	**-**	**5**	**8**	**7**	**-**	**-**	**-**
weiblich	**3**	**3**	**-**	**-**	**-**	**4**	**3**	**-**	**-**	**1**
Ohne Angabe	-	-	-	-	-	-	-	-	-	-
Insgesamt	**11**	**6**	**-**	**-**	**5**	**12**	**10**	**-**	**-**	**1**

Noch: 2. Getötete und Verletzte im Straßenverkehr
Noch: 2.2 Nach Art der Verkehrsbeteiligung, Altersgruppen und Geschlecht

Alter von ... bis unter ... Jahren / Geschlecht	Insgesamt	Darunter Fahrer und Mitfahrer von Personenkraftwagen	Darunter Fahrer und Mitfahrer von Motorzweirädern mit amtlichem Kennzeichen	Darunter Fahrer und Mitfahrer von Fahrrädern	Darunter Fußgänger	Insgesamt	Darunter Fahrer und Mitfahrer von Personenkraftwagen	Darunter Fahrer und Mitfahrer von Motorzweirädern mit amtlichem Kennzeichen	Darunter Fahrer und Mitfahrer von Fahrrädern	Darunter Fußgänger
					Schwerverletzte					
	Januar 2011					**Januar 2010**				
unter 15	1	-	-	-	1	8	6	-	-	2
männlich	1	-	-	-	1	3	2	-	-	1
weiblich	-	-	-	-	-	5	4	-	-	1
15 - 18	2	-	-	1	1	2	-	-	-	2
männlich	1	-	-	1	-	1	-	-	-	1
weiblich	1	-	-	-	1	1	-	-	-	1
18 - 21	6	6	-	-	-	11	10	-	1	-
männlich	5	5	-	-	-	6	5	-	1	-
weiblich	1	1	-	-	-	5	5	-	-	-
21 - 25	8	5	-	1	2	10	10	-	-	-
männlich	5	4	-	1	-	7	7	-	-	-
weiblich	3	1	-	-	2	3	3	-	-	-
25 - 35	20	14	-	-	2	19	17	-	1	-
männlich	12	6	-	-	2	11	9	-	1	-
weiblich	8	8	-	-	-	8	8	-	-	-
35 - 45	8	7	-	-	-	14	8	-	1	2
männlich	3	2	-	-	-	7	5	-	-	-
weiblich	5	5	-	-	-	7	3	-	1	2
45 - 55	22	17	-	2	2	30	17	-	1	7
männlich	10	8	-	1	1	16	8	-	1	2
weiblich	12	9	-	1	1	14	9	-	-	5
55 - 65	13	9	-	1	1	18	13	-	1	2
männlich	7	4	-	1	1	8	4	-	1	1
weiblich	6	5	-	-	-	10	9	-	-	1
65 und mehr	11	6	-	-	5	11	7	-	2	2
männlich	5	4	-	-	1	7	4	-	2	1
weiblich	6	2	-	-	4	4	3	-	-	1
Zusammen	**91**	**64**	**-**	**5**	**14**	**123**	**88**	**-**	**7**	**17**
männlich	**49**	**33**	**-**	**4**	**6**	**66**	**44**	**-**	**6**	**6**
weiblich	**42**	**31**	**-**	**1**	**8**	**57**	**44**	**-**	**1**	**11**
Ohne Angabe	-	-	-	-	-	-	-	-	-	-
Insgesamt	**91**	**64**	**-**	**5**	**14**	**123**	**88**	**-**	**7**	**17**

Noch: 2. Getötete und Verletzte im Straßenverkehr
Noch: 2.2 Nach Art der Verkehrsbeteiligung, Altersgruppen und Geschlecht

Alter von ... bis unter ... Jahren / Geschlecht	Insgesamt	Darunter Fahrer und Mitfahrer von Personenkraftwagen	Darunter Fahrer und Mitfahrer von Motorzweirädern mit amtlichem Kennzeichen	Darunter Fahrer und Mitfahrer von Fahrrädern	Darunter Fußgänger	Insgesamt	Darunter Fahrer und Mitfahrer von Personenkraftwagen	Darunter Fahrer und Mitfahrer von Motorzweirädern mit amtlichem Kennzeichen	Darunter Fahrer und Mitfahrer von Fahrrädern	Darunter Fußgänger
					Leichtverletzte					
	Januar 2011					**Januar 2010**				
unter 15	30	19	-	2	8	32	15	-	-	12
männlich	12	6	-	2	4	13	4	-	-	8
weiblich	18	13	-	-	4	19	11	-	-	4
15 - 18	8	4	-	-	2	11	6	-	-	5
männlich	4	1	-	-	1	3	-	-	-	3
weiblich	4	3	-	-	1	8	6	-	-	2
18 - 21	60	52	1	4	2	57	49	-	-	4
männlich	33	28	1	3	-	28	26	-	-	-
weiblich	27	24	-	1	2	29	23	-	-	4
21 - 25	56	49	-	2	-	66	63	-	1	-
männlich	31	27	-	-	-	30	29	-	-	-
weiblich	25	22	-	2	-	36	34	-	1	-
25 - 35	67	53	-	3	7	80	67	-	1	4
männlich	36	26	-	2	4	40	29	-	1	4
weiblich	31	27	-	1	3	40	38	-	-	-
35 - 45	73	56	1	3	4	59	48	-	4	1
männlich	39	25	1	3	3	26	18	-	2	1
weiblich	34	31	-	-	1	33	30	-	2	-
45 - 55	80	58	-	7	9	76	59	1	1	8
männlich	32	21	-	3	5	36	24	1	1	4
weiblich	48	37	-	4	4	40	35	-	-	4
55 - 65	44	41	-	-	1	46	38	-	-	4
männlich	17	16	-	-	-	25	21	-	-	2
weiblich	27	25	-	-	1	21	17	-	-	2
65 und mehr	45	28	-	3	11	39	28	-	2	9
männlich	20	12	-	1	6	18	12	-	2	4
weiblich	25	16	-	2	5	21	16	-	-	5
Zusammen	**463**	**360**	**2**	**24**	**44**	**466**	**373**	**1**	**9**	**47**
männlich	**224**	**162**	**2**	**14**	**23**	**219**	**163**	**1**	**6**	**26**
weiblich	**239**	**198**	**-**	**10**	**21**	**247**	**210**	**-**	**3**	**21**
Ohne Angabe	1	-	-	-	1	-	-	-	-	-
Insgesamt	**464**	**360**	**2**	**24**	**45**	**466**	**373**	**1**	**9**	**47**

Noch: 2. Getötete und Verletzte im Straßenverkehr
Noch: 2.2 Nach Art der Verkehrsbeteiligung, Altersgruppen und Geschlecht

Alter von ... bis unter ... Jahren / Geschlecht	Insgesamt	Darunter Fahrer und Mitfahrer von Personenkraftwagen	Motorzweirädern mit amtlichem Kennzeichen	Fahrrädern	Fußgänger	Insgesamt	Darunter Fahrer und Mitfahrer von Personenkraftwagen	Motorzweirädern mit amtlichem Kennzeichen	Fahrrädern	Fußgänger
					Verunglückte insgesamt					
	Januar 2011					**Januar 2010**				
unter 15	32	19	-	2	10	40	21	-	-	14
männlich	14	6	-	2	6	16	6	-	-	9
weiblich	18	13	-	-	4	24	15	-	-	5
15 - 18	10	4	-	1	3	13	6	-	-	7
männlich	5	1	-	1	1	4	-	-	-	4
weiblich	5	3	-	-	2	9	6	-	-	3
18 - 21	67	59	1	4	2	68	59	-	1	4
männlich	39	34	1	3	-	34	31	-	1	-
weiblich	28	25	-	1	2	34	28	-	-	4
21 - 25	64	54	-	3	2	80	77	-	1	-
männlich	36	31	-	1	-	40	39	-	-	-
weiblich	28	23	-	2	2	40	38	-	1	-
25 - 35	87	67	-	3	9	99	84	-	2	4
männlich	48	32	-	2	6	51	38	-	2	4
weiblich	39	35	-	1	3	48	46	-	-	-
35 - 45	83	64	1	3	5	77	60	-	5	3
männlich	43	27	1	3	4	36	26	-	2	1
weiblich	40	37	-	-	1	41	34	-	3	2
45 - 55	103	75	-	9	12	107	76	1	2	15
männlich	43	29	-	4	7	53	32	1	2	6
weiblich	60	46	-	5	5	54	44	-	-	9
55 - 65	58	50	-	1	3	65	51	-	1	7
männlich	25	20	-	1	2	33	25	-	1	3
weiblich	33	30	-	-	1	32	26	-	-	4
65 und mehr	61	38	-	3	17	52	37	-	4	11
männlich	28	18	-	1	8	26	17	-	4	5
weiblich	33	20	-	2	9	26	20	-	-	6
Zusammen	**565**	**430**	**2**	**29**	**63**	**601**	**471**	**1**	**16**	**65**
männlich	**281**	**198**	**2**	**18**	**34**	**293**	**214**	**1**	**12**	**32**
weiblich	**284**	**232**	**-**	**11**	**29**	**308**	**257**	**-**	**4**	**33**
Ohne Angabe	1	-	-	-	1	-	-	-	-	-
Insgesamt	**566**	**430**	**2**	**29**	**64**	**601**	**471**	**1**	**16**	**65**

Noch: 2. Getötete und Verletzte im Straßenverkehr
2.3 Nach Altersgruppen und Geschlecht

Lfd. Nr.	Alter von ... bis unter ... Jahren / Geschlecht	Getötete		Schwerverletzte		Leichtverletzte		Verunglückte insgesamt	
		Januar		Januar		Januar		Januar	
		2011	2010	2011	2010	2011	2010	2011	2010
1	unter 15	1	-	1	8	30	32	32	40
2	männlich	1	-	1	3	12	13	14	16
3	weiblich	-	-	-	5	18	19	18	24
4	15 - 18	-	-	2	2	8	11	10	13
5	männlich	-	-	1	1	4	3	5	4
6	weiblich	-	-	1	1	4	8	5	9
7	18 - 21	1	-	6	11	60	57	67	68
8	männlich	1	-	5	6	33	28	39	34
9	weiblich	-	-	1	5	27	29	28	34
10	21 - 25	-	4	8	10	56	66	64	80
11	männlich	-	3	5	7	31	30	36	40
12	weiblich	-	1	3	3	25	36	28	40
13	25 - 30	-	-	12	11	49	48	61	59
14	männlich	-	-	7	6	25	20	32	26
15	weiblich	-	-	5	5	24	28	29	33
16	30 - 35	-	-	8	8	18	32	26	40
17	männlich	-	-	5	5	11	20	16	25
18	weiblich	-	-	3	3	7	12	10	15
19	35 - 40	1	2	3	9	31	23	35	34
20	männlich	-	2	1	4	15	10	16	16
21	weiblich	1	-	2	5	16	13	19	18
22	40 - 45	1	2	5	5	42	36	48	43
23	männlich	1	1	2	3	24	16	27	20
24	weiblich	-	1	3	2	18	20	21	23
25	45 - 50	1	1	9	13	41	40	51	54
26	männlich	1	1	5	7	18	20	24	28
27	weiblich	-	-	4	6	23	20	27	26
28	50 - 55	-	-	13	17	39	36	52	53
29	männlich	-	-	5	9	14	16	19	25
30	weiblich	-	-	8	8	25	20	33	28
31	55 - 60	-	1	10	12	21	33	31	46
32	männlich	-	-	5	5	7	17	12	22
33	weiblich	-	1	5	7	14	16	19	24
34	60 - 65	1	-	3	6	23	13	27	19
35	männlich	1	-	2	3	10	8	13	11
36	weiblich	-	-	1	3	13	5	14	8
37	65 - 70	1	-	5	5	18	16	24	21
38	männlich	-	-	3	3	8	7	11	10
39	weiblich	1	-	2	2	10	9	13	11
40	70 - 75	4	1	4	3	16	9	24	13
41	männlich	3	1	1	3	3	4	7	8
42	weiblich	1	-	3	-	13	5	17	5
43	75 und mehr	-	1	2	3	11	14	13	18
44	männlich	-	-	1	1	9	7	10	8
45	weiblich	-	1	1	2	2	7	3	10
46	**Zusammen**	**11**	**12**	**91**	**123**	**463**	**466**	**565**	**601**
47	**männlich**	**8**	**8**	**49**	**66**	**224**	**219**	**281**	**293**
48	**weiblich**	**3**	**4**	**42**	**57**	**239**	**247**	**284**	**308**
49	Ohne Angabe	-	-	-	-	1	-	1	-
50	**Insgesamt**	**11**	**12**	**91**	**123**	**464**	**466**	**566**	**601**

3. An Straßenverkehrsunfällen beteiligte Fahrzeugführer und Fußgänger
3.1 Beteiligte nach Art der Verkehrsbeteiligung

Art der Verkehrsbeteiligung / Ortslage	Unfälle mit Personenschaden	Schwerwiegende Unfälle mit Sachschaden (i.e.S.) [1]	Unfälle mit Personenschaden	Schwerwiegende Unfälle mit Sachschaden (i.e.S.) [1]
	Januar 2011		Januar 2010	
Führer von				
Mofas, Mopeds	3	-	1	-
innerorts	2	-	-	-
außerorts	1	-	1	-
Motorzweirädern mit amtl. Kennz.	2	-	1	-
innerorts	2	-	1	-
außerorts	-	-	-	-
Personenkraftwagen	556	351	564	436
innerorts	301	192	284	203
außerorts	255	159	280	233
darunter				
18 bis 24 Jahre	131	71	155	123
innerorts	65	35	78	50
außerorts	66	36	77	73
Bussen	6	1	8	3
innerorts	5	1	6	1
außerorts	1	-	2	2
Güterkraftfahrzeugen	72	50	90	86
innerorts	33	19	36	34
außerorts	39	31	54	52
landwirtschaftlichen Zugmaschinen	2	-	-	-
innerorts	1	-	-	-
außerorts	1	-	-	-
übrigen Kraftfahrzeugen	3	1	4	5
innerorts	2	-	2	4
außerorts	1	1	2	1
Kraftfahrzeugen zusammen	**644**	**403**	**668**	**530**
innerorts	**346**	**212**	**329**	**242**
außerorts	**298**	**191**	**339**	**288**
darunter flüchtig	38	28	31	35
innerorts	25	15	20	17
außerorts	13	13	11	18
Fahrrädern	29	-	16	-
innerorts	27	-	15	-
außerorts	2	-	1	-
darunter				
unter 15 Jahren	2	-	-	-
innerorts	2	-	-	-
außerorts	-	-	-	-
anderen Fahrzeugen	6	2	8	6
innerorts	5	2	7	6
außerorts	1	-	1	-
Fußgänger	65	-	66	-
innerorts	61	-	62	-
außerorts	4	-	4	-
darunter				
unter 15 Jahren	10	-	14	-
innerorts	10	-	14	-
außerorts	-	-	-	-
65 Jahre und mehr	17	-	11	-
innerorts	17	-	11	-
außerorts	-	-	-	-
Andere Personen	2	-	1	-
innerorts	2	-	-	-
außerorts	-	-	1	-
Insgesamt	**746**	**405**	**759**	**536**
innerorts	**441**	**214**	**413**	**248**
außerorts	**305**	**191**	**346**	**288**
darunter				
unter 15 Jahren	12	-	14	-
innerorts	12	-	14	-
außerorts	-	-	-	-
65 Jahre und mehr	71	23	55	26
innerorts	54	13	39	15
außerorts	17	10	16	11

1) Schwerwiegender Unfall mit Sachschaden (i.e.S.) - Straftatbestand oder Ordnungswidrigkeit (Bußgeld) und mindestens ein Kfz nicht mehr fahrberei

Noch: 3. An Straßenverkehrsunfällen beteiligte Fahrzeugführer und Fußgänger

3.2 Beteiligte an Unfällen mit Personenschaden nach Art der Verkehrsbeteiligung und Altersgruppen

Alter von ... bis unter ... Jahren / Geschlecht	Insgesamt	Darunter Fahrer und Mitfahrer von Personenkraftwagen	Darunter Fahrer und Mitfahrer von Motorzweirädern mit amtl. Kennz.	Darunter Fahrer und Mitfahrer von Fahrrädern	Darunter Fußgänger	Insgesamt	Darunter Fahrer und Mitfahrer von Personenkraftwagen	Darunter Fahrer und Mitfahrer von Motorzweirädern mit amtl. Kennz.	Darunter Fahrer und Mitfahrer von Fahrrädern	Darunter Fußgänger
	Januar 2011					**Januar 2010**				
unter 15	12	-	-	2	10	14	-	-	-	14
männlich	8	-	-	2	6	9	-	-	-	9
weiblich	4	-	-	-	4	5	-	-	-	5
15 - 18	5	-	-	1	3	8	1	-	-	7
männlich	3	-	-	1	1	4	-	-	-	4
weiblich	2	-	-	-	2	4	1	-	-	3
18 - 21	76	69	1	4	2	73	62	-	1	4
männlich	46	42	1	3	-	45	39	-	1	-
weiblich	30	27	-	1	2	28	23	-	-	4
21 - 25	74	62	-	3	3	100	93	-	1	-
männlich	47	40	-	1	1	65	60	-	-	-
weiblich	27	22	-	2	2	35	33	-	1	-
25 - 35	115	88	-	3	9	124	100	-	2	4
männlich	72	49	-	2	6	86	62	-	2	4
weiblich	43	39	-	1	3	38	38	-	-	-
35 - 45	135	101	1	3	5	131	99	-	5	3
männlich	82	51	1	3	4	81	55	-	2	1
weiblich	53	50	-	-	1	50	44	-	3	2
45 - 55	149	104	-	9	12	155	99	1	2	15
männlich	87	54	-	4	7	107	62	1	2	6
weiblich	62	50	-	5	5	48	37	-	-	9
55 - 65	84	68	-	1	3	76	53	-	1	7
männlich	51	37	-	1	2	51	34	-	1	3
weiblich	33	31	-	-	1	25	19	-	-	4
65 und mehr	71	48	-	3	17	55	40	-	4	11
männlich	52	40	-	1	8	47	38	-	4	5
weiblich	19	8	-	2	9	8	2	-	-	6
Zusammen	**721**	**540**	**2**	**29**	**64**	**736**	**547**	**1**	**16**	**65**
männlich	**448**	**313**	**2**	**18**	**35**	**495**	**350**	**1**	**12**	**32**
weiblich	**273**	**227**	**-**	**11**	**29**	**241**	**197**	**-**	**4**	**33**
ohne Angabe	25	16	-	-	1	23	17	-	-	1
Insgesamt	**746**	**556**	**2**	**29**	**65**	**759**	**564**	**1**	**16**	**66**

Noch: 3. An Straßenverkehrsunfällen beteiligte Fahrzeugführer und Fußgänger

3.3 Hauptverursacher nach Art der Verkehrsbeteiligung, Altersgruppen und Geschlecht

Art der Verkehrsbeteiligung / Ortslage	Unfälle mit Personenschaden	Verunglückte: Getötete	Verunglückte: Schwer- verletzte	Verunglückte: Leicht- verletzte	Schwerwiegende Unfälle mit Sachschaden (i.e.S.) 1)	Unfälle mit Personenschaden	Verunglückte: Getötete	Verunglückte: Schwer- verletzte	Verunglückte: Leicht- verletzte	Schwerwiegende Unfälle mit Sachschaden (i.e.S.) 1)
	Januar 2011					**Januar 2010**				
Führer von										
Mofas, Mopeds	2	-	-	3	-	1	-	1	-	-
innerorts	2	-	-	3	-	-	-	-	-	-
außerorts	-	-	-	-	-	1	-	1	-	-
Motorzweirädern mit amtl. Kennz.	1	-	-	1	-	-	-	-	-	-
innerorts	1	-	-	1	-	-	-	-	-	-
außerorts	-	-	-	-	-	-	-	-	-	-
Personenkraftwagen	353	10	73	394	214	345	10	100	391	301
innerorts	186	3	22	207	106	164	2	32	184	123
außerorts	167	7	51	187	108	181	8	68	207	178
darunter										
von 18 bis unter 25 Jahren	92	2	17	107	57	121	4	32	134	96
innerorts	39	1	3	48	25	55	-	10	66	36
außerorts	53	1	14	59	32	66	4	22	68	60
Bussen	1	-	-	1	-	2	-	-	2	1
innerorts	1	-	-	1	-	2	-	-	2	-
außerorts	-	-	-	-	-	-	-	-	-	1
Güterkraftfahrzeugen	43	1	11	47	29	51	2	13	53	57
innerorts	21	1	4	19	12	25	-	3	28	17
außerorts	22	-	7	28	17	26	2	10	25	40
landwirtschaftlichen Zugmaschinen	-	-	-	-	-	-	-	-	-	-
innerorts	-	-	-	-	-	-	-	-	-	-
außerorts	-	-	-	-	-	-	-	-	-	-
übrigen Kraftfahrzeugen	2	-	1	1	-	2	-	2	2	2
innerorts	1	-	-	1	-	1	-	1	-	2
außerorts	1	-	1	-	-	1	-	1	2	-
Kraftfahrzeugen zusammen	**402**	**11**	**85**	**447**	**243**	**401**	**12**	**116**	**448**	**361**
innerorts	**212**	**4**	**26**	**232**	**118**	**192**	**2**	**36**	**214**	**142**
außerorts	**190**	**7**	**59**	**215**	**125**	**209**	**10**	**80**	**234**	**219**
Fahrrädern	11	-	3	8	-	9	-	4	6	-
innerorts	10	-	2	8	-	9	-	4	6	-
außerorts	1	-	1	-	-	-	-	-	-	-
darunter										
unter 15 Jahren	-	-	-	-	-	-	-	-	-	-
innerorts	-	-	-	-	-	-	-	-	-	-
außerorts	-	-	-	-	-	-	-	-	-	-
anderen Fahrzeugen	-	-	-	-	-	3	-	1	2	1
innerorts	-	-	-	-	-	3	-	1	2	1
außerorts	-	-	-	-	-	-	-	-	-	-
Fußgänger	9	-	3	9	-	10	-	2	9	-
innerorts	8	-	2	9	-	10	-	2	9	-
außerorts	1	-	1	-	-	-	-	-	-	-
darunter										
unter 15 Jahren	-	-	-	-	-	4	-	1	3	-
innerorts	-	-	-	-	-	4	-	1	3	-
außerorts	-	-	-	-	-	-	-	-	-	-
65 Jahre und mehr	3	-	1	2	-	-	-	-	-	-
innerorts	3	-	1	2	-	-	-	-	-	-
außerorts	-	-	-	-	-	-	-	-	-	-
Andere Personen	-	-	-	-	-	1	-	-	1	-
innerorts	-	-	-	-	-	-	-	-	-	-
außerorts	-	-	-	-	-	1	-	-	1	-
Insgesamt	**422**	**11**	**91**	**464**	**243**	**424**	**12**	**123**	**466**	**362**
innerorts	**230**	**4**	**30**	**249**	**118**	**214**	**2**	**43**	**231**	**143**
außerorts	**192**	**7**	**61**	**215**	**125**	**210**	**10**	**80**	**235**	**219**
darunter										
unter 15 Jahren	-	-	-	-	-	4	-	1	3	-
innerorts	-	-	-	-	-	4	-	1	3	-
außerorts	-	-	-	-	-	-	-	-	-	-
65 Jahre und mehr	36	4	8	39	19	26	2	10	32	19
innerorts	24	-	4	25	11	19	1	4	22	11
außerorts	12	4	4	14	8	7	1	6	10	8

1) Schwerwiegender Unfall mit Sachschaden (i.e.S.) - Straftatbestand oder Ordnungswidrigkeit (Bußgeld) und mindestens ein Kfz nicht mehr fahrbereit

4. Ursachen von Straßenverkehrsunfällen
4.1 Fehlverhalten der Fahrzeugführer bei Straßenverkehrsunfällen mit Personenschaden

Ursache	Insgesamt	Darunter			Insgesamt	Darunter		
		Personen-kraftwagen	Motorzwei-räder mit amtlichem Kennzeichen	Fahrräder		Personen-kraftwagen	Motorzwei-räder mit amtlichem Kennzeichen	Fahrräder
	Januar 2011				**Januar 2010**			
Insgesamt	**520**	**441**	**1**	**18**	**515**	**425**	**-**	**16**
Verkehrstüchtigkeit	33	28	-	3	38	32	-	2
darunter								
Alkoholeinfluss	25	21	-	2	31	25	-	2
Einfluss anderer berauschender Mittel (z.B. Drogen, Rauschgift)	3	2	-	1	-	-	-	-
Straßenbenutzung	29	22	-	2	36	29	-	2
Geschwindigkeit	169	153	-	1	210	187	-	1
Abstand	37	31	-	-	32	27	-	-
Überholen	24	19	-	-	13	11	-	1
Vorbeifahren	2	2	-	-	2	1	-	1
Nebeneinanderfahren	3	3	-	-	6	5	-	-
Vorfahrt, Vorrang	48	42	-	2	40	29	-	2
Abbiegen, Wenden, Rückwärtsfahren, Ein- und Anfahren	38	30	-	1	24	20	-	1
Falsches Verhalten gegenüber Fußgängern	31	28	-	-	31	25	-	1
darunter								
an Überwegen, Furten	2	2	-	-	2	2	-	-
Ruhender Verkehr, Verkehrssicherung	1	-	-	-	4	2	-	-
Nichtbeachten der Beleuchtungsvorschriften	1	-	-	1	-	-	-	-
Ladung, Besetzung	2	-	-	-	1	-	-	-
Andere Fehler beim Fahrzeugführer	102	83	1	8	78	57	-	5

Noch: 4. Ursachen von Straßenverkehrsunfällen

4.2 Straßenverkehrsunfälle und Verunglückte nach Unfallursachen

Ursache / Ortslage	Unfälle mit Personenschaden	Verunglückte: Getötete	Verunglückte: Schwer- verletzte	Verunglückte: Leicht- verletzte	Schwerw. Unfälle mit Sachschaden (i.e.S.)	Unfälle mit Personenschaden	Verunglückte: Getötete	Verunglückte: Schwer- verletzte	Verunglückte: Leicht- verletzte	Schwerw. Unfälle mit Sachschaden (i.e.S.)
	Januar 2011					Januar 2010				
Fehlverhalten der Fahrzeugführer										
Alkoholeinfluss	25	-	5	27	20	31	2	12	30	29
innerorts	11	-	1	15	14	17	-	7	17	20
außerorts	14	-	4	12	6	14	2	5	13	9
Einfluss anderer berauschender Mittel (z.B. Drogen, Rauschgift)	3	1	-	2	2	-	-	-	-	2
innerorts	3	1	-	2	1	-	-	-	-	2
außerorts	-	-	-	-	1	-	-	-	-	-
Übermüdung	2	-	3	1	5	3	-	2	3	4
innerorts	-	-	-	-	2	1	-	-	1	1
außerorts	2	-	3	1	3	2	-	2	2	3
Sonstige körperliche oder geistige Mängel	3	-	-	3	2	4	1	1	2	2
innerorts	3	-	-	3	1	3	1	-	2	2
außerorts	-	-	-	-	1	1	-	1	-	-
Benutzung der falschen Fahrbahn (auch Richtungsfahrbahn) oder verbotswidrige Benutzung anderer Straßenteile	8	-	3	8	3	2	-	1	2	-
innerorts	5	-	-	5	1	2	-	1	2	-
außerorts	3	-	3	3	2	-	-	-	-	-
Verstoß gegen das Rechtsfahrgebot	21	-	2	27	11	34	1	21	38	19
innerorts	12	-	1	17	5	10	-	7	8	11
außerorts	9	-	1	10	6	24	1	14	30	8
Nicht angepasste Geschwindigkeit mit gleichzeitigem Überschreiten der zulässigen Höchstgeschwindigkeit	-	-	-	-	1	-	-	-	-	2
innerorts	-	-	-	-	1	-	-	-	-	1
außerorts	-	-	-	-	-	-	-	-	-	1
Nicht angepasste Geschwindigkeit in anderen Fällen	169	7	35	179	114	208	8	71	237	246
innerorts	58	3	8	67	34	60	-	11	75	70
außerorts	111	4	27	112	80	148	8	60	162	176
Ungenügender Sicherheitsabstand	36	-	3	42	12	32	-	2	35	13
innerorts	26	-	2	28	7	24	-	1	28	10
außerorts	10	-	1	14	5	8	-	1	7	3
Starkes Bremsen des Vorausfahrenden ohne zwingenden Grund	1	-	-	1	2	-	-	-	-	-
innerorts	-	-	-	-	1	-	-	-	-	-
außerorts	1	-	-	1	1	-	-	-	-	-
Unzulässiges Rechtsüberholen	-	-	-	-	1	-	-	-	-	1
innerorts	-	-	-	-	-	-	-	-	-	-
außerorts	-	-	-	-	1	-	-	-	-	1
Überholen trotz Gegenverkehrs	10	3	8	15	2	3	1	3	2	2
innerorts	1	-	3	-	-	-	-	-	-	1
außerorts	9	3	5	15	2	3	1	3	2	1
Überholen trotz unklarer Verkehrslage	4	-	1	8	5	1	-	2	-	2
innerorts	1	-	-	1	3	-	-	-	-	-
außerorts	3	-	1	7	2	1	-	2	-	2
Überholen trotz unzureichender Sichtverhältnisse	2	1	2	2	1	-	-	-	-	-
innerorts	-	-	-	-	-	-	-	-	-	-
außerorts	2	1	2	2	1	-	-	-	-	-
Überholen ohne Beachtung des nachfolgenden Verkehrs und/oder ohne rechtzeitige und deutliche Ankündigung des Ausscherens	1	-	-	1	2	-	-	-	-	2
innerorts	-	-	-	-	1	-	-	-	-	-
außerorts	1	-	-	1	1	-	-	-	-	2
Fehler beim Wiedereinordnen nach rechts	1	-	1	-	-	4	-	-	5	1
innerorts	-	-	-	-	-	-	-	-	-	-
außerorts	1	-	1	-	-	4	-	-	5	1
Sonstige Fehler beim Überholen (z.B. ohne genügenden Seitenabstand)	6	-	1	7	2	2	-	1	1	5
innerorts	3	-	1	3	-	2	-	1	1	-
außerorts	3	-	-	4	2	-	-	-	-	5
Fehler beim Überholtwerden	-	-	-	-	-	3	-	1	3	1
innerorts	-	-	-	-	-	1	-	1	-	-
außerorts	-	-	-	-	-	2	-	-	3	1
Nichtbeachten des Vorranges entgegenkommender Fahrzeuge beim Vorbeifahren an haltenden Fahrzeugen, Absperrungen oder Hindernissen	2	-	1	2	-	1	-	-	2	1
innerorts	2	-	1	2	-	1	-	-	2	1
außerorts	-	-	-	-	-	-	-	-	-	-

Noch: 4. Ursachen von Straßenverkehrsunfällen
Noch: 4.2 Straßenverkehrsunfälle und Verunglückte nach Unfallursachen

Ursache / Ortslage	Unfälle mit Personenschaden	Verunglückte: Getötete	Verunglückte: Schwer- verletzte	Verunglückte: Leicht- verletzte	Schwerw. Unfälle mit Sachschaden (i.e.S.)	Unfälle mit Personenschaden	Verunglückte: Getötete	Verunglückte: Schwer- verletzte	Verunglückte: Leicht- verletzte	Schwerw. Unfälle mit Sachschaden (i.e.S.)
	Noch: Januar 2011					Noch: Januar 2010				
Nichtbeachten des nachfolgenden Verkehrs beim Vorbeifahren an haltenden Fahrzeugen, Absperrungen oder Hindernissen und/oder ohne rechtzeitige und deutliche Ankündigung des Ausscherens	-	-	-	-	-	1	-	1	-	-
innerorts	-	-	-	-	-	1	-	1	-	-
außerorts	-	-	-	-	-	-	-	-	-	-
Nebeneinanderfahren, fehlerhaftes Wechseln des Fahrstreifens beim Nebeneinanderfahren oder Nichtbeachten des Reißverschlussverfahrens	3	-	-	4	3	6	-	1	10	2
innerorts	1	-	-	1	-	3	-	-	6	1
außerorts	2	-	-	3	3	3	-	1	4	1
Nichtbeachten der Regel "rechts vor links"	4	-	1	3	4	1	-	-	1	5
innerorts	4	-	1	3	4	1	-	-	1	5
außerorts	-	-	-	-	-	-	-	-	-	-
Nichtbeachten der die Vorfahrt regelnden Verkehrszeichen	30	1	12	35	32	33	-	6	38	32
innerorts	14	-	1	16	25	26	-	5	30	28
außerorts	16	1	11	19	7	7	-	1	8	4
Nichtbeachten der Vorfahrt des durchgehenden Verkehrs auf Autobahnen oder Kraftfahrtstraßen	-	-	-	-	1	-	-	-	-	-
innerorts	-	-	-	-	-	-	-	-	-	-
außerorts	-	-	-	-	1	-	-	-	-	-
Nichtbeachten der Vorfahrt durch Fahrzeuge, die aus Feld- und Waldwegen kommen	4	-	-	5	-	1	-	-	1	1
innerorts	2	-	-	2	-	1	-	-	1	-
außerorts	2	-	-	3	-	-	-	-	-	1
Nichtbeachten der Verkehrsregelung durch Polizeibeamte oder Lichtzeichen	9	-	-	14	8	4	-	-	6	4
innerorts	8	-	-	12	7	4	-	-	6	4
außerorts	1	-	-	2	1	-	-	-	-	-
Nichtbeachten des Vorranges entgegenkommender Fahrzeuge	1	-	-	1	1	-	-	-	-	1
innerorts	1	-	-	1	1	-	-	-	-	1
außerorts	-	-	-	-	-	-	-	-	-	-
Nichtbeachten des Vorranges von Schienenfahrzeugen an Bahnübergängen	-	-	-	-	1	1	-	1	-	1
innerorts	-	-	-	-	1	-	-	-	-	1
außerorts	-	-	-	-	-	1	-	1	-	-
Fehler beim Abbiegen	21	-	2	29	20	14	-	2	18	14
innerorts	17	-	-	22	19	11	-	2	13	11
außerorts	4	-	2	7	1	3	-	-	5	3
Fehler beim Wenden oder Rückwärtsfahren	12	1	-	15	2	7	-	1	10	1
innerorts	11	1	-	11	2	6	-	-	8	1
außerorts	1	-	-	4	-	1	-	1	2	-
Fehler beim Einfahren in den fließenden Verkehr (z.B. aus einem Grundstück, von einem anderen Straßenteil oder beim Anfahren vom Fahrbahnrand)	5	-	-	5	1	3	-	1	2	1
innerorts	5	-	-	5	1	3	-	1	2	1
außerorts	-	-	-	-	-	-	-	-	-	-
Falsches Verhalten gegenüber Fußgängern										
an Fußgängerüberwegen	-	-	-	-	-	2	-	-	5	-
innerorts	-	-	-	-	-	2	-	-	5	-
außerorts	-	-	-	-	-	-	-	-	-	-
an Fußgängerfurten	2	-	-	2	-	-	-	-	-	-
innerorts	2	-	-	2	-	-	-	-	-	-
außerorts	-	-	-	-	-	-	-	-	-	-
beim Abbiegen	9	-	1	8	-	6	-	2	4	-
innerorts	9	-	1	8	-	6	-	2	4	-
außerorts	-	-	-	-	-	-	-	-	-	-
an Haltestellen (auch haltenden Schulbussen mit eingeschaltetem Warnblinklicht)	1	-	1	-	-	-	-	-	-	-
innerorts	1	-	1	-	-	-	-	-	-	-
außerorts	-	-	-	-	-	-	-	-	-	-
an anderen Stellen	19	1	5	15	-	23	1	5	20	-
innerorts	18	1	5	14	-	22	1	5	19	-
außerorts	1	-	-	1	-	1	-	-	1	-
Unzulässiges Halten oder Parken	-	-	-	-	-	1	-	-	1	-
innerorts	-	-	-	-	-	-	-	-	-	-
außerorts	-	-	-	-	-	1	-	-	1	-

Noch: 4. Ursachen von Straßenverkehrsunfällen
Noch: 4.2 Straßenverkehrsunfälle und Verunglückte nach Unfallursachen

Ursache / Ortslage	Unfälle mit Personenschaden	Verunglückte			Schwerw. Unfälle mit Sachschaden (i.e.S.)	Unfälle mit Personenschaden	Verunglückte			Schwerw. Unfälle mit Sachschaden (i.e.S.)
		Getötete	Schwer- verletzte	Leicht- verletzte			Getötete	Schwer- verletzte	Leicht- verletzte	
	Noch: Januar 2011					Noch: Januar 2010				
Mangelnde Sicherung haltender oder liegengebliebener Fahrzeuge und von Unfallstellen sowie Schulbussen, bei denen Kinder ein- oder aussteigen	1	-	-	1	-	1	-	-	1	-
innerorts	1	-	-	1	-	-	-	-	-	-
außerorts	-	-	-	-	-	1	-	-	1	-
Verkehrswidriges Verhalten beim Ein- oder Aussteigen, Be- oder Entladen	-	-	-	-	-	2	-	-	2	-
innerorts	-	-	-	-	-	2	-	-	2	-
außerorts	-	-	-	-	-	-	-	-	-	-
Nichtbeachten der Beleuchtungsvorschriften	1	-	-	1	-	-	-	-	-	-
innerorts	1	-	-	1	-	-	-	-	-	-
außerorts	-	-	-	-	-	-	-	-	-	-
Überladung, Überbesetzung	-	-	-	-	-	-	-	-	-	-
innerorts	-	-	-	-	-	-	-	-	-	-
außerorts	-	-	-	-	-	-	-	-	-	-
Unzureichend gesicherte Ladung oder Fahrzeugzubehörteile	2	-	1	1	1	1	-	-	3	2
innerorts	1	-	1	-	-	1	-	-	3	-
außerorts	1	-	-	1	1	-	-	-	-	2
Andere Fehler beim Fahrzeugführer	97	1	23	100	53	76	3	26	76	46
innerorts	55	-	5	59	23	45	1	13	37	13
außerorts	42	1	18	41	30	31	2	13	39	33
Technische Mängel, Wartungsmängel										
Beleuchtung	1	-	1	-	-	-	-	-	-	-
innerorts	1	-	1	-	-	-	-	-	-	-
außerorts	-	-	-	-	-	-	-	-	-	-
Bereifung	2	-	-	2	3	5	-	2	5	-
innerorts	-	-	-	-	-	1	-	-	1	-
außerorts	2	-	-	2	3	4	-	2	4	-
Bremsen	-	-	-	-	-	-	-	-	-	1
innerorts	-	-	-	-	-	-	-	-	-	-
außerorts	-	-	-	-	-	-	-	-	-	1
Lenkung	-	-	-	-	-	-	-	-	-	-
innerorts	-	-	-	-	-	-	-	-	-	-
außerorts	-	-	-	-	-	-	-	-	-	-
Zugvorrichtung	-	-	-	-	-	-	-	-	-	-
innerorts	-	-	-	-	-	-	-	-	-	-
außerorts	-	-	-	-	-	-	-	-	-	-
Andere Mängel	-	-	-	-	-	1	-	1	-	2
innerorts	-	-	-	-	-	1	-	1	-	2
außerorts	-	-	-	-	-	-	-	-	-	-

Noch: 4. Ursachen von Straßenverkehrsunfällen
Noch: 4.2 Straßenverkehrsunfälle und Verunglückte nach Unfallursachen

Ursache / Ortslage	Unfälle mit Personenschaden	Verunglückte: Getötete	Verunglückte: Schwer- verletzte	Verunglückte: Leicht- verletzte	Schwerw. Unfälle mit Sachschaden (i.e.S.)	Unfälle mit Personenschaden	Verunglückte: Getötete	Verunglückte: Schwer- verletzte	Verunglückte: Leicht- verletzte	Schwerw. Unfälle mit Sachschaden (i.e.S.)
	Noch: Januar 2011					Noch: Januar 2010				
Fehlverhalten der Fußgänger										
Alkoholeinfluss	1	-	1	-	-	2	-	-	2	-
innerorts	1	-	1	-	-	1	-	-	1	-
außerorts	-	-	-	-	-	1	-	-	1	-
Einfluss anderer berauschender Mittel (z.B. Drogen, Rauschgift)	-	-	-	-	-	-	-	-	-	-
innerorts	-	-	-	-	-	-	-	-	-	-
außerorts	-	-	-	-	-	-	-	-	-	-
Übermüdung	-	-	-	-	-	-	-	-	-	-
innerorts	-	-	-	-	-	-	-	-	-	-
außerorts	-	-	-	-	-	-	-	-	-	-
Sonstige körperliche oder geistige Mängel	-	-	-	-	-	-	-	-	-	-
innerorts	-	-	-	-	-	-	-	-	-	-
außerorts	-	-	-	-	-	-	-	-	-	-
Falsches Verhalten										
beim Überschreiten der Fahrbahn an Stellen, an denen der Fußgängerverkehr durch Polizeibeamte oder Lichtzeichen geregelt war	1	-	-	1	-	1	-	-	1	-
innerorts	1	-	-	1	-	1	-	-	1	-
außerorts	-	-	-	-	-	-	-	-	-	-
auf Fußgängerüberwegen ohne Verkehrsregelung durch Polizeibeamte oder Lichtzeichen	-	-	-	-	-	-	-	-	-	-
innerorts	-	-	-	-	-	-	-	-	-	-
außerorts	-	-	-	-	-	-	-	-	-	-
in der Nähe von Kreuzungen oder Einmündungen, Lichtzeichenanlagen oder Fußgängerüberwegen bei dichtem Verkehr	1	-	-	1	-	1	-	-	2	-
innerorts	1	-	-	1	-	1	-	-	2	-
außerorts	-	-	-	-	-	-	-	-	-	-
an anderen Stellen:										
durch plötzliches Hervortreten hinter Sichthindernissen	-	-	-	-	-	3	-	1	2	-
innerorts	-	-	-	-	-	3	-	1	2	-
außerorts	-	-	-	-	-	-	-	-	-	-
ohne auf den Fahrzeugverkehr zu achten	6	1	2	3	-	8	-	2	7	-
innerorts	5	1	1	3	-	8	-	2	7	-
außerorts	1	-	1	-	-	-	-	-	-	-
durch sonstiges falsches Verhalten	1	-	1	1	-	2	-	-	2	-
innerorts	1	-	1	1	-	2	-	-	2	-
außerorts	-	-	-	-	-	-	-	-	-	-
Nichtbenutzen des Gehweges	1	-	-	3	-	-	-	-	-	-
innerorts	1	-	-	3	-	-	-	-	-	-
außerorts	-	-	-	-	-	-	-	-	-	-
Nichtbenutzen der vorgeschriebenen Straßenseite	-	-	-	-	-	-	-	-	-	-
innerorts	-	-	-	-	-	-	-	-	-	-
außerorts	-	-	-	-	-	-	-	-	-	-
Spielen auf oder neben der Fahrbahn	-	-	-	-	-	-	-	-	-	-
innerorts	-	-	-	-	-	-	-	-	-	-
außerorts	-	-	-	-	-	-	-	-	-	-
Andere Fehler der Fußgänger	3	-	1	2	-	1	-	1	-	-
innerorts	3	-	1	2	-	1	-	1	-	-
außerorts	-	-	-	-	-	-	-	-	-	-

Noch: 4. Ursachen von Straßenverkehrsunfällen
Noch: 4.2 Straßenverkehrsunfälle und Verunglückte nach Unfallursacher

Ursache / Ortslage	Unfälle mit Personenschaden	Verunglückte: Getötete	Verunglückte: Schwer- verletzte	Verunglückte: Leicht- verletzte	Schwerw. Unfälle mit Sachschaden (i.e.S.)	Unfälle mit Personenschaden	Verunglückte: Getötete	Verunglückte: Schwer- verletzte	Verunglückte: Leicht- verletzte	Schwerw. Unfälle mit Sachschaden (i.e.S.)
	Noch: Januar 2011					Noch: Januar 2010				
Straßenverhältnisse										
Verunreinigung durch ausgeflossenes Öl	-	-	-	-	-	-	-	-	-	-
innerorts	-	-	-	-	-	-	-	-	-	-
außerorts	-	-	-	-	-	-	-	-	-	-
Andere Verunreinigungen durch Straßen-										
benutzer	-	-	-	-	-	-	-	-	-	-
innerorts	-	-	-	-	-	-	-	-	-	-
außerorts	-	-	-	-	-	-	-	-	-	-
Schnee, Eis	118	3	23	126	84	195	6	72	207	216
innerorts	46	3	9	51	27	77	-	11	80	76
außerorts	72	-	14	75	57	118	6	61	127	140
Regen	5	-	2	3	5	2	-	-	2	1
innerorts	3	-	1	2	3	-	-	-	-	1
außerorts	2	-	1	1	2	2	-	-	2	-
Andere Einflüsse	-	-	-	-	-	-	-	-	-	-
innerorts	-	-	-	-	-	-	-	-	-	-
außerorts	-	-	-	-	-	-	-	-	-	-
Spurrillen im Zusammenhang mit Regen,										
Schnee oder Eis	1	-	-	1	-	-	-	-	-	-
innerorts	1	-	-	1	-	-	-	-	-	-
außerorts	-	-	-	-	-	-	-	-	-	-
Anderer Zustand der Straße	4	-	2	4	3	4	-	3	3	-
innerorts	2	-	1	2	3	2	-	3	1	-
außerorts	2	-	1	2	-	2	-	-	2	-
Nicht ordnungsgemäßer Zustand der Verkehrs-										
zeichen oder -einrichtungen	-	-	-	-	-	-	-	-	-	-
innerorts	-	-	-	-	-	-	-	-	-	-
außerorts	-	-	-	-	-	-	-	-	-	-
Mangelhafte Beleuchtung der Straße	-	-	-	-	-	-	-	-	-	-
innerorts	-	-	-	-	-	-	-	-	-	-
außerorts	-	-	-	-	-	-	-	-	-	-
Mangelhafte Sicherung von Bahnübergängen	-	-	-	-	-	-	-	-	-	-
innerorts	-	-	-	-	-	-	-	-	-	-
außerorts	-	-	-	-	-	-	-	-	-	-
Witterungseinflüsse										
Sichtbehinderung durch										
Nebel	4	-	4	4	3	1	-	-	1	-
innerorts	-	-	-	-	-	-	-	-	-	-
außerorts	4	-	4	4	3	1	-	-	1	-
starken Regen, Hagel, Schneegestöber										
usw	1	-	-	1	-	2	-	-	3	1
innerorts	1	-	-	1	-	1	-	-	1	-
außerorts	-	-	-	-	-	1	-	-	2	1
blendende Sonne	7	1	1	10	1	2	-	-	2	-
innerorts	6	1	1	9	1	2	-	-	2	-
außerorts	1	-	-	1	-	-	-	-	-	-
Seitenwind	-	-	-	-	-	-	-	-	-	-
innerorts	-	-	-	-	-	-	-	-	-	-
außerorts	-	-	-	-	-	-	-	-	-	-
Unwetter oder sonstige Witterungs-										
einflüsse	-	-	-	-	-	-	-	-	-	-
innerorts	-	-	-	-	-	-	-	-	-	-
außerorts	-	-	-	-	-	-	-	-	-	-
Hindernisse										
Nicht oder unzureichend gesicherte										
Arbeitsstelle auf der Fahrbahn	-	-	-	-	1	-	-	-	-	-
innerorts	-	-	-	-	-	-	-	-	-	-
außerorts	-	-	-	-	1	-	-	-	-	-
Wild auf der Fahrbahn	1	-	-	1	3	2	-	-	2	6
innerorts	1	-	-	1	-	-	-	-	-	-
außerorts	-	-	-	-	3	2	-	-	2	6
Anderes Tier auf der Fahrbahn	1	-	-	1	1	1	-	-	1	-
innerorts	1	-	-	1	-	-	-	-	-	-
außerorts	-	-	-	-	1	1	-	-	1	-
Sonstige Hindernisse auf der Fahrbahn	-	-	-	-	2	-	-	-	-	-
innerorts	-	-	-	-	1	-	-	-	-	-
außerorts	-	-	-	-	1	-	-	-	-	-
Sonstige Ursachen	21	-	1	21	7	8	-	3	8	2
innerorts	14	-	-	15	3	7	-	3	7	-
außerorts	7	-	1	6	4	1	-	-	1	2

5. Straßenverkehrsunfälle und Verunglückte nach Kreisen

Kreisfreie Stadt Landkreis Land Ortslage	Unfälle insgesamt	Davon					Verunglückte Personen insgesamt	Davon		
		mit Personenschaden	mit nur Sachschaden	davon				Getötete	Schwer-	Leicht-
				schwerwiegende Unfälle mit Sachschaden (im engeren Sinne) [1]	sonstige Sachschadensunfälle unter dem Einfluss berauschender Mittel [2]	übrige Sachschadensunfälle			verletzte	
Januar 2011										
Stadt Erfurt	434	34	400	22	1	377	44	-	4	40
innerorts	394	27	367	14	1	352	34	-	3	31
außerorts ohne Autobahn	21	6	15	3	-	12	9	-	1	8
auf Autobahnen	19	1	18	5	-	13	1	-	-	1
Stadt Gera	212	19	193	12	3	178	26	-	2	24
innerorts	186	16	170	9	3	158	22	-	1	21
außerorts ohne Autobahn	15	2	13	-	-	13	3	-	-	3
auf Autobahnen	11	1	10	3	-	7	1	-	1	-
Stadt Jena	249	22	227	11	2	214	26	-	3	23
innerorts	223	21	202	6	2	194	25	-	3	22
außerorts ohne Autobahn	10	1	9	3	-	6	1	-	-	1
auf Autobahnen	16	-	16	2	-	14	-	-	-	-
Stadt Suhl	119	10	109	-	1	108	12	-	1	11
innerorts	108	9	99	-	1	98	11	-	1	10
außerorts ohne Autobahn	3	-	3	-	-	3	-	-	-	-
auf Autobahnen	8	1	7	-	-	7	1	-	-	1
Stadt Weimar	151	14	137	7	3	127	16	-	-	16
innerorts	137	10	127	6	3	118	12	-	-	12
außerorts ohne Autobahn	12	4	8	1	-	7	4	-	-	4
auf Autobahnen	2	-	2	-	-	2	-	-	-	-
Stadt Eisenach	137	6	131	3	2	126	10	-	1	9
innerorts	109	5	104	3	2	99	9	-	1	8
außerorts ohne Autobahn	24	1	23	-	-	23	1	-	-	1
auf Autobahnen	4	-	4	-	-	4	-	-	-	-
Eichsfeld	183	17	166	11	1	154	22	-	3	19
innerorts	92	7	85	5	1	79	9	-	1	8
außerorts ohne Autobahn	72	8	64	6	-	58	10	-	2	8
auf Autobahnen	19	2	17	-	-	17	3	-	-	3
Nordhausen	168	17	151	8	-	143	18	-	4	14
innerorts	118	7	111	5	-	106	7	-	-	7
außerorts ohne Autobahn	45	9	36	3	-	33	10	-	4	6
auf Autobahnen	5	1	4	-	-	4	1	-	-	1
Wartburgkreis	218	28	190	10	1	179	43	1	8	34
innerorts	121	13	108	5	-	103	20	-	4	16
außerorts ohne Autobahn	79	14	65	3	1	61	22	1	4	17
auf Autobahnen	18	1	17	2	-	15	1	-	-	1
Unstrut-Hainich-Kreis	206	22	184	4	-	180	27	2	9	16
innerorts	127	12	115	3	-	112	14	2	1	11
außerorts ohne Autobahn	79	10	69	1	-	68	13	-	8	5
auf Autobahnen	-	-		-	-	-	-	-	-	-
Kyffhäuserkreis	128	11	117	11	-	106	13	-	3	10
innerorts	84	5	79	6	-	73	6	-	-	6
außerorts ohne Autobahn	43	6	37	5	-	32	7	-	3	4
auf Autobahnen	1	-	1	-	-	1	-	-	-	-
Schmalkalden-Meiningen	223	23	200	6	4	190	32	1	3	28
innerorts	157	11	146	4	3	139	12	-	2	10
außerorts ohne Autobahn	57	12	45	2	1	42	20	1	1	18
auf Autobahnen	9	-	9	-	-	9	-	-	-	-

1) Straftatbestand oder Ordnungswidrigkeit und gleichzeitig mindestens ein Kfz nicht mehr fahrbereit
2) Unfallbeteiligter stand unter dem Einfluss berauschender Mittel und alle beteiligten Kfz waren fahrbereit.

Noch: 5. Straßenverkehrsunfälle und Verunglückte nach Kreisen

Kreisfreie Stadt Landkreis Land Ortslage	Unfälle insgesamt	Davon					Verun-glückte Personen insgesamt	Davon		
		mit Personen-schaden	mit nur Sach-schaden	davon				Getötete	Schwer-	Leicht-
				schwerwie-gende Unfälle mit Sachschaden (im engeren Sinne) [1]	sonstige Sachschadens-unfälle unter dem Einfluss berauschender Mittel [2]	übrige Sachschadens-unfälle			verletzte	
Noch: Januar 2011										
Gotha	278	27	251	26	2	223	40	-	6	34
innerorts	182	11	171	16	1	154	12	-	3	9
außerorts ohne Autobahn	76	13	63	9	1	53	23	-	3	20
auf Autobahnen	20	3	17	1	-	16	5	-	-	5
Sömmerda	131	17	114	9	2	103	20	-	4	16
innerorts	74	6	68	2	-	66	8	-	1	7
außerorts ohne Autobahn	48	8	40	5	2	33	9	-	1	8
auf Autobahnen	9	3	6	2	-	4	3	-	2	1
Hildburghausen	140	11	129	11	1	117	18	-	-	18
innerorts	82	4	78	4	1	73	5	-	-	5
außerorts ohne Autobahn	51	6	45	7	-	38	9	-	-	9
auf Autobahnen	7	1	6	-	-	6	4	-	-	4
Ilm-Kreis	242	23	219	14	1	204	26	2	4	20
innerorts	149	15	134	3	-	131	16	1	3	12
außerorts ohne Autobahn	68	7	61	8	1	52	9	1	1	7
auf Autobahnen	25	1	24	3	-	21	1	-	-	1
Weimarer Land	183	11	172	13	3	156	15	1	3	11
innerorts	97	3	94	4	2	88	3	-	-	3
außerorts ohne Autobahn	68	6	62	9	1	52	8	-	3	5
auf Autobahnen	18	2	16	-	-	16	4	1	-	3
Sonneberg	148	12	136	7	3	126	14	-	1	13
innerorts	121	7	114	5	3	106	9	-	-	9
außerorts ohne Autobahn	27	5	22	2	-	20	5	-	1	4
auf Autobahnen	-	-		-	-	-	-	-	-	-
Saalfeld-Rudolstadt	223	15	208	10	3	195	18	-	5	13
innerorts	160	7	153	7	3	143	9	-	2	7
außerorts ohne Autobahn	63	8	55	3	-	52	9	-	3	6
auf Autobahnen	-	-		-	-	-	-	-	-	-
Saale-Holzland-Kreis	174	17	157	7	3	147	35	1	7	27
innerorts	86	2	84	1	3	80	3	-	-	3
außerorts ohne Autobahn	42	10	32	2	-	30	18	1	4	13
auf Autobahnen	46	5	41	4	-	37	14	-	3	11
Saale-Orla-Kreis	258	32	226	20	2	204	42	-	8	34
innerorts	120	15	105	4	-	101	17	-	2	15
außerorts ohne Autobahn	88	13	75	6	2	67	19	-	4	15
auf Autobahnen	50	4	46	10	-	36	6	-	2	4
Greiz	194	19	175	13	2	160	25	2	3	20
innerorts	126	8	118	3	2	113	9	-	-	9
außerorts ohne Autobahn	56	11	45	7	-	38	16	2	3	11
auf Autobahnen	12	-	12	3	-	9	-	-	-	-
Altenburger Land	178	15	163	8	-	155	24	1	9	14
innerorts	126	9	117	3	-	114	11	1	2	8
außerorts ohne Autobahn	43	5	38	2	-	36	12	-	7	5
auf Autobahnen	9	1	8	3	-	5	1	-	-	1
Thüringen	**4 577**	**422**	**4 155**	**243**	**40**	**3 872**	**566**	**11**	**91**	**464**
innerorts	**3 179**	**230**	**2 949**	**118**	**31**	**2 800**	**283**	**4**	**30**	**249**
außerorts ohne Autobahn	**1 090**	**165**	**925**	**87**	**9**	**829**	**237**	**6**	**53**	**178**
auf Autobahnen	**308**	**27**	**281**	**38**	**-**	**243**	**46**	**1**	**8**	**37**
davon										
kreisfreie Städte	1 302	105	1 197	55	12	1 130	134	-	11	123
Landkreise	3 275	317	2 958	188	28	2 742	432	11	80	341

1) Straftatbestand oder Ordnungswidrigkeit und gleichzeitig mindestens ein Kfz nicht mehr fahrbereit
2) Unfallbeteiligter stand unter dem Einfluss berauschender Mittel und alle beteiligten Kfz waren fahrbereit.

6. Straßenverkehrsunfälle unter Alkoholeinwirkung sowie Verunglückte nach Kreisen

Kreisfreie Stadt Landkreis Land	Unfälle unter Alkohol-einwirkung insgesamt	Davon					Verun-glückte Personen insgesamt	Davon		
		mit Personenschaden			mit nur Sachschaden			Getötete	Schwer-	Leicht-
		mit Getöteten	mit Schwer-verletzten	mit Leicht-verletzten	schwerwie-gende Unfälle (im engeren Sinne) [1]	sonstige Unfälle unter dem Einfluss berauschender Mittel [2]			verletzte	
Januar 2011										
Stadt Erfurt	5	-	-	4	-	1	4	-	-	4
Stadt Gera	6	-	1	1	2	2	4	-	1	3
Stadt Jena	3	-	-	1	-	2	3	-	-	3
Stadt Suhl	1	-	-	-	-	1	-	-	-	-
Stadt Weimar	7	-	-	3	2	2	4	-	-	4
Stadt Eisenach	2	-	-	-	-	2	-	-	-	-
Eichsfeld	3	-	-	1	1	1	1	-	-	1
Nordhausen	3	-	-	2	1	-	2	-	-	2
Wartburgkreis	3	-	-	1	1	1	1	-	-	1
Unstrut-Hainich-Kreis	-	-	-	-	-	-	-	-	-	-
Kyffhäuserkreis	2	-	-	1	1	-	1	-	-	1
Schmalkalden-Meiningen	7	-	-	1	2	4	1	-	-	1
Gotha	7	-	1	-	4	2	1	-	1	-
Sömmerda	4	-	1	-	2	1	1	-	1	-
Hildburghausen	1	-	-	-	-	1	-	-	-	-
Ilm-Kreis	1	-	-	-	-	1	-	-	-	-
Weimarer Land	6	-	1	1	1	3	2	-	1	1
Sonneberg	3	-	-	-	-	3	-	-	-	-
Saalfeld-Rudolstadt	6	-	1	1	1	3	3	-	1	2
Saale-Holzland-Kreis	4	-	-	1	-	3	1	-	-	1
Saale-Orla-Kreis	4	-	1	2	-	1	4	-	1	3
Greiz	3	-	-	-	1	2	-	-	-	-
Altenburger Land	1	-	-	-	1	-	-	-	-	-
Thüringen	**82**	**-**	**6**	**20**	**20**	**36**	**33**	**-**	**6**	**27**
davon										
kreisfreie Städte	24	-	1	9	4	10	15	-	1	14
Landkreise	58	-	5	11	16	26	18	-	5	13
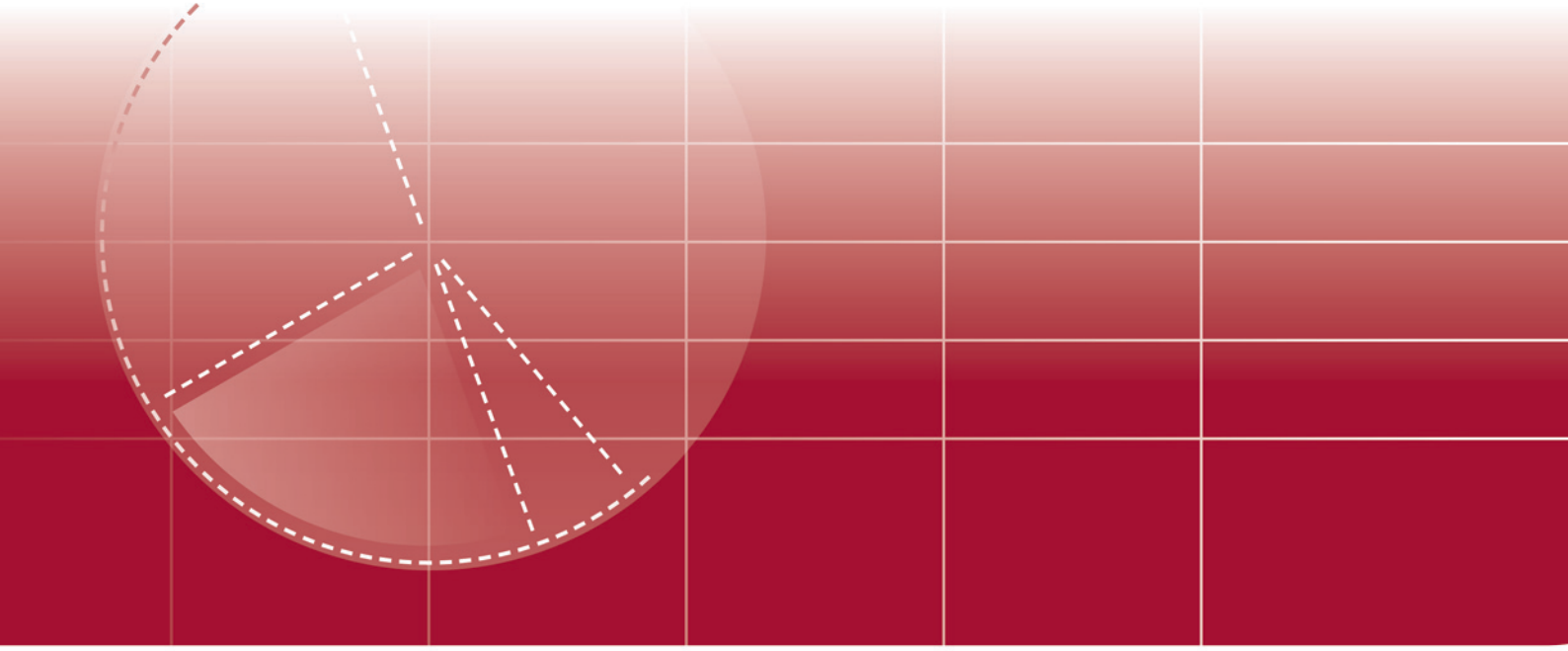
1) Straftatbestand oder Ordnungswidrigkeit und gleichzeitig mindestens ein Kfz nicht mehr fahrbereit
2) Unfallbeteiligter stand unter dem Einfluss berauschender Mittel und alle beteiligten Kfz waren fahrbereit.