



# Statistischer Bericht

K III - 2 j / 11

## **Schwerbehinderte Menschen in Thüringen am 31.12.2011**

---

Bestell - Nr. 10 301

## Zeichenerklärung

- 0 weniger als die Hälfte von 1 in der letzten besetzten Stelle, jedoch mehr als nichts
- nichts vorhanden (genau Null)
- . Zahlenwert unbekannt oder geheim zu halten
- ... Angabe fällt später an
- / Zahlenwert nicht sicher genug
- x Tabellenfach gesperrt, weil Aussage nicht sinnvoll
- ( ) Aussagewert eingeschränkt
- r berichtigte Zahl
- p vorläufige Zahl

Anmerkung: Abweichungen in den Summen erklären sich aus dem Runden von Einzelwerten.

Herausgeber:

Thüringer Landesamt für Statistik  
Europaplatz 3, 99091 Erfurt  
Postfach 90 01 63, 99104 Erfurt

Telefon: 0361 37-84642/84647  
Telefax: 0361 37-84699  
Internet: [www.statistik.thueringen.de](http://www.statistik.thueringen.de)  
E-Mail: [auskunft@statistik.thueringen.de](mailto:auskunft@statistik.thueringen.de)

Auskunft erteilt:

Referat: Bildung, Kultur,  
Gesundheits- und Sozialwesen  
Telefon: 0361 37- 734517

Herausgegeben im Juni 2012

Heft-Nr.: 124 / 12  
Preis: 6,25 EUR

© Thüringer Landesamt für Statistik, Erfurt, 2012

Für nichtgewerbliche Zwecke sind Vervielfältigung und unentgeltliche Verbreitung, auch auszugsweise, mit Quellenangabe gestattet. Die Verbreitung, auch auszugsweise, über elektronische Systeme/Datenträger bedarf der vorherigen Zustimmung. Alle übrigen Rechte bleiben vorbehalten.

<b>Inhaltsverzeichnis</b>	<b>Seite</b>
<b>Vorbemerkungen</b>	2
<b>Tabellen</b>	
1. Schwerbehinderte Menschen am 31.12. der Jahre 2001 bis 2011 nach ausgewählten Merkmalen	3
2. Schwerbehinderte Menschen am 31.12.2011 nach Altersgruppen, Art der schwersten Behinderung und Geschlecht	4
3. Schwerbehinderte Menschen am 31.12.2011 nach Art der schwersten Behinderung, Art der weiteren Behinderungen (Oberkategorien) und Geschlecht	16
4. Schwerbehinderte Menschen am 31.12.2011 nach dem Grad der Behinderung, Altersgruppen, Anzahl der Behinderungen und Geschlecht	29
5. Schwerbehinderte Menschen am 31.12.2011 nach dem Grad der Behinderung, Art der schwersten Behinderung und Geschlecht	32
6. Schwerbehinderte Menschen am 31.12.2011 nach dem Grad der Behinderung, Ursache der schwersten Behinderung und Geschlecht	39
7. Schwerbehinderte Menschen am 31.12.2011 nach Ursache und Art der schwersten Behinderung	40
8. Schwerbehinderte Menschen am 31.12.2011 nach Altersgruppen und Kreisen	44
9. Schwerbehinderte Menschen am 31.12.2011 nach dem Grad der Behinderung und Kreisen	45
10. Schwerbehinderte Menschen am 31.12.2011 nach Art der schwersten Behinderung (Oberkategorien) und Kreisen	46
 <b>Grafiken</b>	
Schwerbehinderte Menschen am 31.12.2011 nach Altersgruppen und Art der schwersten Behinderung	28
Schwerbehinderte Menschen am 31.12.2011 nach dem Grad der Behinderung (GdB)	38
Schwerbehinderte Menschen am 31.12.2011 nach der Ursache der schwersten Behinderung	38

## **Vorbemerkungen**

### **Rechtsgrundlagen**

§ 131 des Neunten Buches Sozialgesetzbuch (SGB IX) - Rehabilitation und Teilhabe behinderter Menschen - (Artikel 1 des Gesetzes vom 19. Juni 2001 (BGBl. I S. 1046), zuletzt geändert durch Artikel 13 Absatz 26 des Gesetzes vom 12. April 2012 (BGBl. I S. 579), in Verbindung mit dem Gesetz über die Statistik für Bundeszwecke (Bundesstatistikgesetz - BStatG) vom 22. Januar 1987 (BGBl. I S. 462, 565), zuletzt geändert durch Artikel 3 des Gesetzes vom 7. September 2007 (BGBl. I S. 2246).

### **Methodische Hinweise**

Die in den nachfolgenden Tabellen veröffentlichten Angaben wurden mit der Statistik der schwerbehinderten Menschen erhoben. Dabei handelt es sich um eine Totalerhebung, die im Abstand von zwei Jahren durchzuführen ist. Dem Thüringer Landesamt für Statistik werden die Daten von den Versorgungsverwaltungen zur Verfügung gestellt. Bis zum Stichtag 31.12.2007 waren das die Versorgungsämter Erfurt, Gera und Suhl, deren Aufgaben zum 1. Mai 2008 kommunalisiert wurden.

Erfasst wurden ausschließlich schwerbehinderte Menschen, die zum Erhebungszeitpunkt in Besitz eines gültigen Schwerbehindertenausweises waren und ihren Wohnsitz in Thüringen hatten.

### **Begriffserläuterungen**

#### **Art der Behinderung**

Sie bezeichnet die funktionelle und anatomische Veränderung an Gliedmaßen bzw. Organen. Die Art der Behinderung wird anhand von insgesamt 55 Kategorien erfasst, wobei sich die Einteilung nicht primär an der ursächlichen Krankheitsdiagnose (z.B. Multiple Sklerose), sondern an der Erscheinungsform der Behinderung und der durch sie bestimmten Funktionseinschränkung (z.B. funktionelle Veränderung an Gliedmaßen) orientiert.

#### **Behinderung**

Eine Behinderung ist die Auswirkung einer nicht nur vorübergehenden Funktionsbeeinträchtigung, die auf einem regelwidrigen körperlichen, geistigen oder seelischen Zustand beruht. Sie ist als Grad der Behinderung (GdB) - nach Zehnergraden abgestuft - von 20 bis 100 festzustellen.

#### **Schwerbehinderte Menschen**

Menschen sind schwerbehindert, wenn ihnen von den Versorgungsverwaltungen ein Grad der Behinderung von 50 oder mehr zuerkannt worden ist.

#### **Ursache der Behinderung**

Als Ursachen der Behinderung gelten u.a. angeborene Behinderungen, Krankheiten, Unfälle, Kriegs-, Wehrdienst- oder Zivildienstbeschädigung.

#### **Links**

Weitere Informationen zur zugrunde liegenden Erhebung sind im Internet unter folgendem Link verfügbar:

Qualitätsbericht: [www.statistikportal.de/Statistik-Portal/klassifikationen.asp](http://www.statistikportal.de/Statistik-Portal/klassifikationen.asp)

Weitere statistische Ergebnisse, Informationen und Analysen enthält die Website des Thüringer Landesamtes für Statistik [www.statistik.thueringen.de](http://www.statistik.thueringen.de)

1. Schwerbehinderte Menschen am 31.12. der Jahre 2001 bis 2011 nach ausgewählten Merkmalen

Merkmal	31.12.2001	31.12.2003	31.12.2005	31.12.2007	31.12.2009	31.12.2011
<b>Schwerbehinderte Menschen insgesamt und zwar</b>	<b>182 683</b>	<b>191 896</b>	<b>189 313</b>	<b>181 980</b>	<b>182 652</b>	<b>193 409</b>
männlich	93 053	97 922	95 549	91 790	92 276	97 395
weiblich	89 630	93 974	93 764	90 190	90 376	96 014
Verlust oder Teilverlust von Gliedmaßen	4 124	3 584	3 261	2 514	2 148	1 997
Funktionseinschränkung von Gliedmaßen	37 109	34 202	35 388	31 911	30 131	30 839
Funktionseinschränkung der Wirbelsäule und des Rumpfes, Deformierung des Brustkorbes	16 578	16 012	17 266	16 760	17 399	18 933
Blindheit und Sehbehinderung	12 159	10 858	12 180	11 459	11 261	11 384
Sprach- oder Sprechstörungen, Taubheit, Schwerhörigkeit, Gleichgewichtsstörungen	8 454	7 775	9 066	9 301	9 647	10 213
Verlust einer Brust oder beider Brüste, Entstellungen u.a.	5 388	5 063	5 387	5 647	5 592	5 422
Beeinträchtigung der Funktion von inneren Organen bzw. Organsystemen	59 413	54 345	55 362	51 329	49 552	52 446
Querschnittlähmung, zerebrale Störungen, geistig-seelische Behinderungen, Suchtkrankheiten	31 248	30 290	34 771	36 130	38 406	41 919
sonstige und ungenügend bezeichnete Behinderungen	8 210	29 767	16 632	16 929	18 516	20 256
Grad der Behinderung						
50	54 188	58 325	57 999	55 957	55 684	60 739
60	29 413	30 418	30 365	29 078	28 831	30 629
70	23 880	24 417	23 715	22 123	21 903	23 074
80	22 464	23 122	22 249	21 621	21 697	22 560
90	10 084	10 502	10 241	9 814	10 040	10 345
100	42 654	45 112	44 744	43 387	44 497	46 062
angeborene Behinderung	11 119	11 181	11 597	11 237	11 083	11 162
Arbeitsunfall <sup>1)</sup> , Berufskrankheit	2 571	2 659	2 591	2 292	2 102	2 217
Verkehrsunfall	796	873	981	925	896	939
häuslicher Unfall	374	384	437	393	380	437
sonstiger oder nicht näher bezeichneter Unfall	393	496	773	882	909	934
anerkannte Kriegs-, Wehrdienst- oder Zivildienstbeschädigung	4 487	3 769	2 866	1 892	1 368	1 121
allgemeine Krankheit (einschließlich Impfschaden)	141 140	143 035	148 153	145 726	140 440	142 908
sonstige, mehrere oder ungenügend bezeichnete Ursachen	21 803	29 499	21 915	18 633	25 474	33 691

1) einschließlich Wege- und Betriebswegeunfall

2. Schwerbehinderte Menschen am 31.12.2011 nach Alters

Lfd. Nr.	Art der schwersten Behinderung	Insgesamt		
			unter 6	6 - 15
<b>Insgesamt</b>				
	Verlust oder Teilverlust			
1	eines Armes	319	-	1
2	eines Beines	1 312	1	5
3	beider Arme	50	-	-
4	beider Beine	181	-	-
5	eines Armes und eines Beines	43	-	-
6	von drei oder vier Gliedmaßen	92	1	-
<b>7</b>	<b>Zusammen</b>	<b>1 997</b>	<b>2</b>	<b>6</b>
	Funktionseinschränkung			
8	eines Armes	1 727	5	22
9	eines Beines	7 287	10	23
10	beider Arme	531	1	3
11	beider Beine	16 042	10	25
12	eines Armes und eines Beines	2 621	5	15
13	von drei Gliedmaßen	730	-	2
14	beider Arme und beider Beine	1 901	4	13
<b>15</b>	<b>Zusammen</b>	<b>30 839</b>	<b>35</b>	<b>103</b>
	Funktionseinschränkung der Wirbelsäule und des Rumpfes, Deformierung des Brustkorbes			
16	Deformierung des Brustkorbes mit Funktionseinschränkung der Wirbelsäule	51	-	-
17	Funktionseinschränkung der Wirbelsäule	11 405	1	7
18	Funktionseinschränkung der Wirbelsäule und der Gliedmaßen	7 226	1	10
19	sonstige Einschränkung der Stützfunktion des Rumpfes	251	-	-
<b>20</b>	<b>Zusammen</b>	<b>18 933</b>	<b>2</b>	<b>17</b>
	Blindheit und Sehbehinderung			
21	Blindheit oder Verlust beider Augen	2 952	8	41
22	hochgradige Sehbehinderung	1 223	2	10
23	sonstige Sehbehinderung	7 209	16	44
<b>24</b>	<b>Zusammen</b>	<b>11 384</b>	<b>26</b>	<b>95</b>
	Sprach- oder Sprechstörungen, Taubheit, Schwerhörigkeit, Gleichgewichtsstörungen			
25	Sprach- oder Sprechstörungen	254	5	7
26	Taubheit	842	5	30
27	Taubheit kombiniert mit Störungen der Sprachentwicklung und entsprechenden Störungen der geistigen Entwicklung	449	5	19
28	Schwerhörigkeit, auch kombiniert mit Gleichgewichtsstörungen	8 599	26	46
29	Gleichgewichtsstörungen	69	1	-
<b>30</b>	<b>Zusammen</b>	<b>10 213</b>	<b>42</b>	<b>102</b>
	Verlust einer Brust oder beider Brüste, Entstellungen u.a.			
31	Kleinwuchs	27	-	-
32	Entstellung, belästigende oder abstoßende Absonderungen oder Gerüche	64	13	7
33	Verlust einer Brust oder beider Brüste	5 331	-	-
<b>34</b>	<b>Zusammen</b>	<b>5 422</b>	<b>13</b>	<b>7</b>

gruppen, Art der schwersten Behinderung und Geschlecht

Davon im Alter von ... bis unter ... Jahren									Lfd. Nr.
15 - 18	18 - 25	25 - 35	35 - 45	45 - 55	55 - 60	60 - 62	62 - 65	65 und mehr	
<b>Insgesamt</b>									
3	12	18	23	63	23	10	12	154	1
1	6	31	50	176	139	59	73	771	2
-	1	1	4	6	3	4	5	26	3
1	-	4	4	30	18	7	9	108	4
-	2	-	5	9	3	2	2	20	5
-	2	4	5	16	13	6	3	42	6
<b>5</b>	<b>23</b>	<b>58</b>	<b>91</b>	<b>300</b>	<b>199</b>	<b>88</b>	<b>104</b>	<b>1 121</b>	<b>7</b>
8	34	60	105	270	212	121	139	751	8
7	36	96	236	698	804	465	644	4 268	9
1	3	15	23	67	79	41	61	237	10
9	68	153	327	1 215	1 565	864	1 267	10 539	11
-	24	77	97	282	269	142	199	1 511	12
1	4	4	20	62	84	43	88	422	13
6	30	51	81	221	245	154	204	892	14
<b>32</b>	<b>199</b>	<b>456</b>	<b>889</b>	<b>2 815</b>	<b>3 258</b>	<b>1 830</b>	<b>2 602</b>	<b>18 620</b>	<b>15</b>
1	-	2	4	6	5	2	5	26	16
2	18	94	259	1 315	1 455	907	1 268	6 079	17
3	20	61	138	607	690	355	591	4 750	18
-	2	5	14	21	25	6	14	164	19
<b>6</b>	<b>40</b>	<b>162</b>	<b>415</b>	<b>1 949</b>	<b>2 175</b>	<b>1 270</b>	<b>1 878</b>	<b>11 019</b>	<b>20</b>
11	47	100	113	290	173	70	93	2 006	21
1	13	26	36	74	68	32	38	923	22
22	56	159	272	758	689	329	492	4 372	23
<b>34</b>	<b>116</b>	<b>285</b>	<b>421</b>	<b>1 122</b>	<b>930</b>	<b>431</b>	<b>623</b>	<b>7 301</b>	<b>24</b>
-	5	16	14	43	37	18	16	93	25
4	37	86	72	141	71	28	54	314	26
5	14	50	58	96	37	14	24	127	27
23	74	212	297	781	830	543	872	4 895	28
1	-	1	-	5	7	3	13	38	29
<b>33</b>	<b>130</b>	<b>365</b>	<b>441</b>	<b>1 066</b>	<b>982</b>	<b>606</b>	<b>979</b>	<b>5 467</b>	<b>30</b>
-	4	3	3	4	5	2	1	5	31
-	2	2	6	7	7	3	1	16	32
-	-	51	233	1 046	767	360	473	2 401	33
-	<b>6</b>	<b>56</b>	<b>242</b>	<b>1 057</b>	<b>779</b>	<b>365</b>	<b>475</b>	<b>2 422</b>	<b>34</b>

Lfd. Nr.	Art der schwersten Behinderung	Insgesamt		
			unter 6	6 - 15
Noch: Insgesamt				
	Beeinträchtigung der Funktion von inneren Organen bzw. Organsystemen			
35	von Herz-Kreislauf	8 413	29	33
36	von Herz-Kreislauf und einem oder mehreren weiteren inneren Organen	11 707	7	10
37	der oberen Atemwege	540	2	3
38	der oberen Atemwege und eines oder mehrerer weiterer innerer Organe	368	2	-
39	der tieferen Atemwege und Lungen	4 023	5	17
40	der tieferen Atemwege und Lungen sowie eines oder mehrerer weiterer innerer Organe	2 206	1	3
41	der Verdauungsorgane	4 835	26	28
42	der Verdauungsorgane und eines oder mehrerer weiterer innerer Organe	2 120	2	13
43	der Harnorgane	3 212	7	24
44	der Harnorgane und eines oder mehrerer weiterer innerer Organe	1 478	-	-
45	der Geschlechtsorgane	5 195	-	1
46	der Geschlechtsorgane und eines oder mehrerer weiterer innerer Organe	743	-	-
47	der inneren Sekretion und/oder des Stoffwechsels	5 649	39	189
48	der inneren Sekretion und/oder des Stoffwechsels und eines oder mehrerer weiterer innerer Organe	681	-	2
49	des Blutes und des retikulo-endothelialen Systems	1 190	24	36
50	des Blutes und des retikulo-endothelialen Systems und eines oder mehrerer weiterer innerer Organe	86	1	1
<b>51</b>	<b>Zusammen</b>	<b>52 446</b>	<b>145</b>	<b>360</b>
	Querschnittlähmung, zerebrale Störungen, geistig-seelische Behinderungen, Suchtkrankheiten			
52	Querschnittlähmung	552	-	7
53	hirnorganische Anfälle (auch mit geistig-seelischen Störungen) ohne neurologische Ausfallserscheinungen am Bewegungsapparat	3 966	21	59
54	hirnorganische Anfälle (auch mit geistig-seelischen Störungen) mit neurologischen Ausfallserscheinungen am Bewegungsapparat	2 995	18	97
55	hirnorganisches Psychosyndrom (Hirnleistungsschwäche, organische Wesensänderung) ohne neurologische Ausfallserscheinungen am Bewegungsapparat; symptomatische Psychosen	6 812	33	95
56	hirnorganisches Psychosyndrom (Hirnleistungsschwäche, organische Wesensänderung) mit neurologischen Ausfallserscheinungen am Bewegungsapparat	7 853	22	71
57	Störungen der geistigen Entwicklung (z.B. Lernbehinderung, geistige Behinderung)	8 367	100	649
58	körperlich nicht begründbare (endogene) Psychosen (Schizophrenie, affektive Psychosen)	6 622	-	7
59	Neurosen, Persönlichkeits- und Verhaltensstörungen	3 033	-	33
60	Suchtkrankheiten	1 719	-	-
<b>61</b>	<b>Zusammen</b>	<b>41 919</b>	<b>194</b>	<b>1 018</b>
	Sonstige und ungenügend bezeichnete Behinderungen			
62	nur Behinderungen mit Einzel-GdB unter 25	94	-	-
63	anderweitig nicht einzuordnende oder ungenügend bezeichnete Behinderungen	20 162	256	583
<b>64</b>	<b>Zusammen</b>	<b>20 256</b>	<b>256</b>	<b>583</b>
<b>65</b>	<b>Insgesamt</b>	<b>193 409</b>	<b>715</b>	<b>2 291</b>



gruppen, Art der schwersten Behinderung und Geschlecht

Davon im Alter von ... bis unter ... Jahren									Lfd. Nr.
15 - 18	18 - 25	25 - 35	35 - 45	45 - 55	55 - 60	60 - 62	62 - 65	65 und mehr	
Noch: Insgesamt									
7	27	75	151	642	714	460	601	5 674	35
4	19	53	169	844	1 230	756	1 117	7 498	36
-	3	9	17	86	85	39	55	241	37
1	1	4	9	61	38	18	35	199	38
8	17	52	123	498	562	306	414	2 021	39
2	8	30	52	240	248	168	212	1 242	40
6	33	137	312	921	767	350	403	1 852	41
1	17	37	83	357	307	148	173	982	42
8	32	87	173	525	430	218	266	1 442	43
1	6	14	47	143	158	86	144	879	44
1	22	110	291	871	685	406	460	2 348	45
-	1	7	12	84	76	41	81	441	46
71	186	310	432	994	833	479	614	1 502	47
1	7	17	24	92	97	51	64	326	48
9	34	64	106	250	157	97	119	294	49
-	2	7	7	17	8	6	9	28	50
<b>120</b>	<b>415</b>	<b>1 013</b>	<b>2 008</b>	<b>6 625</b>	<b>6 395</b>	<b>3 629</b>	<b>4 767</b>	<b>26 969</b>	<b>51</b>
2	24	79	94	118	51	19	24	134	52
24	144	478	595	950	453	183	199	860	53
52	195	431	416	647	320	132	125	562	54
39	131	467	506	901	603	292	340	3 405	55
35	134	307	339	918	749	373	526	4 379	56
237	1 225	1 671	1 286	1 561	613	168	198	659	57
13	122	574	781	1 728	1 062	474	526	1 335	58
12	80	195	273	762	581	291	304	502	59
-	13	95	180	636	363	137	104	191	60
<b>414</b>	<b>2 068</b>	<b>4 297</b>	<b>4 470</b>	<b>8 221</b>	<b>4 795</b>	<b>2 069</b>	<b>2 346</b>	<b>12 027</b>	<b>61</b>
-	-	2	3	14	9	4	13	49	62
160	481	1 097	1 526	3 597	2 517	1 204	1 398	7 343	63
<b>160</b>	<b>481</b>	<b>1 099</b>	<b>1 529</b>	<b>3 611</b>	<b>2 526</b>	<b>1 208</b>	<b>1 411</b>	<b>7 392</b>	<b>64</b>
<b>804</b>	<b>3 478</b>	<b>7 791</b>	<b>10 506</b>	<b>26 766</b>	<b>22 039</b>	<b>11 496</b>	<b>15 185</b>	<b>92 338</b>	<b>65</b>

Lfd. Nr.	Art der schwersten Behinderung	Insgesamt		
			unter 6	6 - 15
<b>männlich</b>				
	Verlust oder Teilverlust			
66	eines Armes	243	-	-
67	eines Beines	1 039	-	3
68	beider Arme	40	-	-
69	beider Beine	140	-	-
70	eines Armes und eines Beines	31	-	-
71	von drei oder vier Gliedmaßen	69	1	-
<b>72</b>	<b>Zusammen</b>	<b>1 562</b>	<b>1</b>	<b>3</b>
	Funktionseinschränkung			
73	eines Armes	1 063	1	8
74	eines Beines	3 797	4	15
75	beider Arme	292	1	2
76	beider Beine	7 218	5	13
77	eines Armes und eines Beines	1 497	5	10
78	von drei Gliedmaßen	408	-	2
79	beider Arme und beider Beine	731	1	6
<b>80</b>	<b>Zusammen</b>	<b>15 006</b>	<b>17</b>	<b>56</b>
	Funktionseinschränkung der Wirbelsäule und des Rumpfes, Deformierung des Brustkorbes			
81	Deformierung des Brustkorbes mit Funktionseinschränkung der Wirbelsäule	24	-	-
82	Funktionseinschränkung der Wirbelsäule	5 170	-	2
83	Funktionseinschränkung der Wirbelsäule und der Gliedmaßen	2 922	-	5
84	sonstige Einschränkung der Stützfunktion des Rumpfes	103	-	-
<b>85</b>	<b>Zusammen</b>	<b>8 219</b>	<b>-</b>	<b>7</b>
	Blindheit und Sehbehinderung			
86	Blindheit oder Verlust beider Augen	1 132	4	24
87	hochgradige Sehbehinderung	437	-	3
88	sonstige Sehbehinderung	2 997	5	25
<b>89</b>	<b>Zusammen</b>	<b>4 566</b>	<b>9</b>	<b>52</b>
	Sprach- oder Sprechstörungen, Taubheit, Schwerhörigkeit, Gleichgewichtsstörungen			
90	Sprach- oder Sprechstörungen	179	4	7
91	Taubheit	393	2	17
92	Taubheit kombiniert mit Störungen der Sprachentwicklung und entsprechenden Störungen der geistigen Entwicklung	234	4	9
93	Schwerhörigkeit, auch kombiniert mit Gleichgewichtsstörungen	4 445	17	28
94	Gleichgewichtsstörungen	28	-	-
<b>95</b>	<b>Zusammen</b>	<b>5 279</b>	<b>27</b>	<b>61</b>
	Verlust einer Brust oder beider Brüste, Entstellungen u.a.			
96	Kleinwuchs	5	-	-
97	Entstellung, belästigende oder abstoßende Absonderungen oder Gerüche	34	6	3
98	Verlust einer Brust oder beider Brüste	34	-	-
<b>99</b>	<b>Zusammen</b>	<b>73</b>	<b>6</b>	<b>3</b>

gruppen, Art der schwersten Behinderung und Geschlecht

Davon im Alter von ... bis unter ... Jahren									Lfd. Nr.
15 - 18	18 - 25	25 - 35	35 - 45	45 - 55	55 - 60	60 - 62	62 - 65	65 und mehr	
<b>männlich</b>									
1	5	8	14	46	19	9	10	131	66
1	6	28	34	151	118	54	51	593	67
-	1	1	4	4	3	2	3	22	68
-	-	3	3	24	16	6	6	82	69
-	2	-	4	9	1	1	2	12	70
-	1	3	5	11	11	3	2	32	71
<b>2</b>	<b>15</b>	<b>43</b>	<b>64</b>	<b>245</b>	<b>168</b>	<b>75</b>	<b>74</b>	<b>872</b>	<b>72</b>
2	22	40	66	169	131	78	88	458	73
5	22	60	136	415	474	248	375	2 043	74
1	2	10	19	34	44	20	33	126	75
2	46	99	192	611	767	446	658	4 379	76
-	15	47	66	175	162	87	116	814	77
-	3	2	10	39	54	26	56	216	78
6	17	25	33	93	101	64	85	300	79
<b>16</b>	<b>127</b>	<b>283</b>	<b>522</b>	<b>1 536</b>	<b>1 733</b>	<b>969</b>	<b>1 411</b>	<b>8 336</b>	<b>80</b>
1	-	-	2	3	3	2	3	10	81
2	9	41	125	597	705	444	626	2 619	82
2	15	28	76	274	323	162	265	1 772	83
-	1	3	7	10	10	1	6	65	84
<b>5</b>	<b>25</b>	<b>72</b>	<b>210</b>	<b>884</b>	<b>1 041</b>	<b>609</b>	<b>900</b>	<b>4 466</b>	<b>85</b>
5	27	63	67	151	98	32	44	617	86
1	7	14	24	38	33	12	23	282	87
13	28	83	145	422	336	154	247	1 539	88
<b>19</b>	<b>62</b>	<b>160</b>	<b>236</b>	<b>611</b>	<b>467</b>	<b>198</b>	<b>314</b>	<b>2 438</b>	<b>89</b>
-	4	14	10	33	25	14	13	55	90
2	21	49	41	57	33	15	24	132	91
2	12	23	25	52	27	7	14	59	92
12	46	112	152	391	407	299	510	2 471	93
1	-	1	-	-	1	2	7	16	94
<b>17</b>	<b>83</b>	<b>199</b>	<b>228</b>	<b>533</b>	<b>493</b>	<b>337</b>	<b>568</b>	<b>2 733</b>	<b>95</b>
-	1	1	-	2	-	-	-	1	96
-	2	1	3	2	5	1	-	11	97
-	-	-	3	3	6	1	2	19	98
-	<b>3</b>	<b>2</b>	<b>6</b>	<b>7</b>	<b>11</b>	<b>2</b>	<b>2</b>	<b>31</b>	<b>99</b>

Lfd. Nr.	Art der schwersten Behinderung	Insgesamt		
			unter 6	6 - 15
noch: männlich				
	Beeinträchtigung der Funktion von inneren Organen bzw. Organsystemen			
100	von Herz-Kreislauf	4 997	18	21
101	von Herz-Kreislauf und einem oder mehreren weiteren inneren Organen	7 494	3	6
102	der oberen Atemwege	370	1	2
103	der oberen Atemwege und eines oder mehrerer weiterer innerer Organe	229	-	-
104	der tieferen Atemwege und Lungen	2 303	2	5
105	der tieferen Atemwege und Lungen sowie eines oder mehrerer weiterer innerer Organe	1 317	-	2
106	der Verdauungsorgane	2 616	12	16
107	der Verdauungsorgane und eines oder mehrerer weiterer innerer Organe	1 274	2	8
108	der Harnorgane	1 846	6	16
109	der Harnorgane und eines oder mehrerer weiterer innerer Organe	906	-	-
110	der Geschlechtsorgane	2 757	-	-
111	der Geschlechtsorgane und eines oder mehrerer weiterer innerer Organe	404	-	-
112	der inneren Sekretion und/oder des Stoffwechsels	3 098	16	104
113	der inneren Sekretion und/oder des Stoffwechsels und eines oder mehrerer weiterer innerer Organe	388	-	1
114	des Blutes und des retikulo-endothelialen Systems	666	18	24
115	des Blutes und des retikulo-endothelialen Systems und eines oder mehrerer weiterer innerer Organe	44	1	1
<b>116</b>	<b>Zusammen</b>	<b>30 709</b>	<b>79</b>	<b>206</b>
	Querschnittlähmung, zerebrale Störungen, geistig-seelische Behinderungen, Suchtkrankheiten			
117	Querschnittlähmung	389	-	2
118	hirnorganische Anfälle (auch mit geistig-seelischen Störungen) ohne neurologische Ausfallserscheinungen am Bewegungsapparat	2 091	12	34
119	hirnorganische Anfälle (auch mit geistig-seelischen Störungen) mit neurologischen Ausfallserscheinungen am Bewegungsapparat	1 599	9	71
120	hirnorganisches Psychosyndrom (Hirnleistungsschwäche, organische Wesensänderung) ohne neurologische Ausfallserscheinungen am Bewegungsapparat; symptomatische Psychosen	3 512	23	58
121	hirnorganisches Psychosyndrom (Hirnleistungsschwäche, organische Wesensänderung) mit neurologischen Ausfallserscheinungen am Bewegungsapparat	4 286	9	40
122	Störungen der geistigen Entwicklung (z.B. Lernbehinderung, geistige Behinderung)	4 992	54	439
123	körperlich nicht begründbare (endogene) Psychosen (Schizophrenie, affektive Psychosen)	2 768	-	7
124	Neurosen, Persönlichkeits- und Verhaltensstörungen	1 132	-	27
125	Suchtkrankheiten	1 412	-	-
<b>126</b>	<b>Zusammen</b>	<b>22 181</b>	<b>107</b>	<b>678</b>
	Sonstige und ungenügend bezeichnete Behinderungen			
127	nur Behinderungen mit Einzel-GdB unter 25	49	-	-
128	anderweitig nicht einzuordnende oder ungenügend bezeichnete Behinderungen	9 751	149	357
<b>129</b>	<b>Zusammen</b>	<b>9 800</b>	<b>149</b>	<b>357</b>
<b>130</b>	<b>Insgesamt</b>	<b>97 395</b>	<b>395</b>	<b>1 423</b>

gruppen, Art der schwersten Behinderung und Geschlecht

Davon im Alter von ... bis unter ... Jahren									Lfd. Nr.
15 - 18	18 - 25	25 - 35	35 - 45	45 - 55	55 - 60	60 - 62	62 - 65	65 und mehr	
noch: männlich									
5	18	44	101	469	523	314	407	3 077	100
2	10	33	106	584	873	539	783	4 555	101
-	3	8	8	52	63	32	37	164	102
-	-	3	5	33	25	12	22	129	103
5	8	33	57	284	323	179	238	1 169	104
1	3	15	20	130	140	104	127	775	105
4	16	58	131	500	399	210	250	1 020	106
1	8	20	41	217	194	84	106	593	107
5	17	60	106	312	251	127	142	804	108
1	3	7	21	71	89	50	105	559	109
1	11	58	65	189	280	208	288	1 657	110
-	1	4	3	20	30	24	44	278	111
35	113	156	231	563	470	273	351	786	112
1	5	9	14	61	57	32	39	169	113
8	18	38	76	146	85	50	67	136	114
-	1	6	5	11	2	3	5	9	115
<b>69</b>	<b>235</b>	<b>552</b>	<b>990</b>	<b>3 642</b>	<b>3 804</b>	<b>2 241</b>	<b>3 011</b>	<b>15 880</b>	<b>116</b>
2	17	55	73	92	39	12	16	81	117
12	66	271	343	547	237	93	95	381	118
30	108	246	227	338	157	59	77	277	119
24	79	292	323	529	348	166	194	1 476	120
20	75	174	185	512	457	227	348	2 239	121
154	774	989	778	908	352	102	118	324	122
8	83	355	415	723	377	171	187	442	123
7	48	101	105	286	184	90	131	153	124
-	9	73	152	521	298	108	86	165	125
<b>257</b>	<b>1 259</b>	<b>2 556</b>	<b>2 601</b>	<b>4 456</b>	<b>2 449</b>	<b>1 028</b>	<b>1 252</b>	<b>5 538</b>	<b>126</b>
-	-	1	3	5	6	1	7	26	127
106	272	580	694	1 649	1 171	575	692	3 506	128
<b>106</b>	<b>272</b>	<b>581</b>	<b>697</b>	<b>1 654</b>	<b>1 177</b>	<b>576</b>	<b>699</b>	<b>3 532</b>	<b>129</b>
<b>491</b>	<b>2 081</b>	<b>4 448</b>	<b>5 554</b>	<b>13 568</b>	<b>11 343</b>	<b>6 035</b>	<b>8 231</b>	<b>43 826</b>	<b>130</b>

Lfd. Nr.	Art der schwersten Behinderung	Insgesamt		
			unter 6	6 - 15
<b>weiblich</b>				
	Verlust oder Teilverlust			
131	eines Armes	76	-	1
132	eines Beines	273	1	2
133	beider Arme	10	-	-
134	beider Beine	41	-	-
135	eines Armes und eines Beines	12	-	-
136	von drei oder vier Gliedmaßen	23	-	-
<b>137</b>	<b>Zusammen</b>	<b>435</b>	<b>1</b>	<b>3</b>
	Funktionseinschränkung			
138	eines Armes	664	4	14
139	eines Beines	3 490	6	8
140	beider Arme	239	-	1
141	beider Beine	8 824	5	12
142	eines Armes und eines Beines	1 124	-	5
143	von drei Gliedmaßen	322	-	-
144	beider Arme und beider Beine	1 170	3	7
<b>145</b>	<b>Zusammen</b>	<b>15 833</b>	<b>18</b>	<b>47</b>
	Funktionseinschränkung der Wirbelsäule und des Rumpfes, Deformierung des Brustkorbes			
146	Deformierung des Brustkorbes mit Funktionseinschränkung der Wirbelsäule	27	-	-
147	Funktionseinschränkung der Wirbelsäule	6 235	1	5
148	Funktionseinschränkung der Wirbelsäule und der Gliedmaßen	4 304	1	5
149	sonstige Einschränkung der Stützfunktion des Rumpfes	148	-	-
<b>150</b>	<b>Zusammen</b>	<b>10 714</b>	<b>2</b>	<b>10</b>
	Blindheit und Sehbehinderung			
151	Blindheit oder Verlust beider Augen	1 820	4	17
152	hochgradige Sehbehinderung	786	2	7
153	sonstige Sehbehinderung	4 212	11	19
<b>154</b>	<b>Zusammen</b>	<b>6 818</b>	<b>17</b>	<b>43</b>
	Sprach- oder Sprechstörungen, Taubheit, Schwerhörigkeit, Gleichgewichtsstörungen			
155	Sprach- oder Sprechstörungen	75	1	-
156	Taubheit	449	3	13
157	Taubheit kombiniert mit Störungen der Sprachentwicklung und entsprechenden Störungen der geistigen Entwicklung	215	1	10
158	Schwerhörigkeit, auch kombiniert mit Gleichgewichtsstörungen	4 154	9	18
159	Gleichgewichtsstörungen	41	1	-
<b>160</b>	<b>Zusammen</b>	<b>4 934</b>	<b>15</b>	<b>41</b>
	Verlust einer Brust oder beider Brüste, Entstellungen u.a.			
161	Kleinwuchs	22	-	-
162	Entstellung, belästigende oder abstoßende Absonderungen oder Gerüche	30	7	4
163	Verlust einer Brust oder beider Brüste	5 297	-	-
<b>164</b>	<b>Zusammen</b>	<b>5 349</b>	<b>7</b>	<b>4</b>

gruppen, Art der schwersten Behinderung und Geschlecht

Davon im Alter von ... bis unter ... Jahren									Lfd. Nr.
15 - 18	18 - 25	25 - 35	35 - 45	45 - 55	55 - 60	60 - 62	62 - 65	65 und mehr	
<b>weiblich</b>									
2	7	10	9	17	4	1	2	23	131
-	-	3	16	25	21	5	22	178	132
-	-	-	-	2	-	2	2	4	133
1	-	1	1	6	2	1	3	26	134
-	-	-	1	-	2	1	-	8	135
-	1	1	-	5	2	3	1	10	136
<b>3</b>	<b>8</b>	<b>15</b>	<b>27</b>	<b>55</b>	<b>31</b>	<b>13</b>	<b>30</b>	<b>249</b>	<b>137</b>
6	12	20	39	101	81	43	51	293	138
2	14	36	100	283	330	217	269	2 225	139
-	1	5	4	33	35	21	28	111	140
7	22	54	135	604	798	418	609	6 160	141
-	9	30	31	107	107	55	83	697	142
1	1	2	10	23	30	17	32	206	143
-	13	26	48	128	144	90	119	592	144
<b>16</b>	<b>72</b>	<b>173</b>	<b>367</b>	<b>1 279</b>	<b>1 525</b>	<b>861</b>	<b>1 191</b>	<b>10 284</b>	<b>145</b>
-	-	2	2	3	2	-	2	16	146
-	9	53	134	718	750	463	642	3 460	147
1	5	33	62	333	367	193	326	2 978	148
-	1	2	7	11	15	5	8	99	149
<b>1</b>	<b>15</b>	<b>90</b>	<b>205</b>	<b>1 065</b>	<b>1 134</b>	<b>661</b>	<b>978</b>	<b>6 553</b>	<b>150</b>
6	20	37	46	139	75	38	49	1 389	151
-	6	12	12	36	35	20	15	641	152
9	28	76	127	336	353	175	245	2 833	153
<b>15</b>	<b>54</b>	<b>125</b>	<b>185</b>	<b>511</b>	<b>463</b>	<b>233</b>	<b>309</b>	<b>4 863</b>	<b>154</b>
-	1	2	4	10	12	4	3	38	155
2	16	37	31	84	38	13	30	182	156
3	2	27	33	44	10	7	10	68	157
11	28	100	145	390	423	244	362	2 424	158
-	-	-	-	5	6	1	6	22	159
<b>16</b>	<b>47</b>	<b>166</b>	<b>213</b>	<b>533</b>	<b>489</b>	<b>269</b>	<b>411</b>	<b>2 734</b>	<b>160</b>
-	3	2	3	2	5	2	1	4	161
-	-	1	3	5	2	2	1	5	162
-	-	51	230	1 043	761	359	471	2 382	163
-	<b>3</b>	<b>54</b>	<b>236</b>	<b>1 050</b>	<b>768</b>	<b>363</b>	<b>473</b>	<b>2 391</b>	<b>164</b>

Lfd. Nr.	Art der schwersten Behinderung	Insgesamt		
			unter 6	6 - 15
noch: weiblich				
	Beeinträchtigung der Funktion von inneren Organen bzw. Organsystemen			
165	von Herz-Kreislauf	3 416	11	12
166	von Herz-Kreislauf und einem oder mehreren weiteren inneren Organen	4 213	4	4
167	der oberen Atemwege	170	1	1
168	der oberen Atemwege und eines oder mehrerer weiterer innerer Organe	139	2	-
169	der tieferen Atemwege und Lungen	1 720	3	12
170	der tieferen Atemwege und Lungen sowie eines oder mehrerer weiterer innerer Organe	889	1	1
171	der Verdauungsorgane	2 219	14	12
172	der Verdauungsorgane und eines oder mehrerer weiterer innerer Organe	846	-	5
173	der Harnorgane	1 366	1	8
174	der Harnorgane und eines oder mehrerer weiterer innerer Organe	572	-	-
175	der Geschlechtsorgane	2 438	-	1
176	der Geschlechtsorgane und eines oder mehrerer weiterer innerer Organe	339	-	-
177	der inneren Sekretion und/oder des Stoffwechsels	2 551	23	85
178	der inneren Sekretion und/oder des Stoffwechsels und eines oder mehrerer weiterer innerer Organe	293	-	1
179	des Blutes und des retikulo-endothelialen Systems	524	6	12
180	des Blutes und des retikulo-endothelialen Systems und eines oder mehrerer weiterer innerer Organe	42	-	-
<b>181</b>	<b>Zusammen</b>	<b>21 737</b>	<b>66</b>	<b>154</b>
	Querschnittlähmung, zerebrale Störungen, geistig-seelische Behinderungen, Suchtkrankheiten			
182	Querschnittlähmung	163	-	5
183	hirnorganische Anfälle (auch mit geistig-seelischen Störungen) ohne neurologische Ausfallserscheinungen am Bewegungsapparat	1 875	9	25
184	hirnorganische Anfälle (auch mit geistig-seelischen Störungen) mit neurologischen Ausfallserscheinungen am Bewegungsapparat	1 396	9	26
185	hirnorganisches Psychosyndrom (Hirnleistungsschwäche, organische Wesensänderung) ohne neurologische Ausfallserscheinungen am Bewegungsapparat; symptomatische Psychosen	3 300	10	37
186	hirnorganisches Psychosyndrom (Hirnleistungsschwäche, organische Wesensänderung) mit neurologischen Ausfallserscheinungen am Bewegungsapparat	3 567	13	31
187	Störungen der geistigen Entwicklung (z.B. Lernbehinderung, geistige Behinderung)	3 375	46	210
188	körperlich nicht begründbare (endogene) Psychosen (Schizophrenie, affektive Psychosen)	3 854	-	-
189	Neurosen, Persönlichkeits- und Verhaltensstörungen	1 901	-	6
190	Suchtkrankheiten	307	-	-
<b>191</b>	<b>Zusammen</b>	<b>19 738</b>	<b>87</b>	<b>340</b>
	Sonstige und ungenügend bezeichnete Behinderungen			
192	nur Behinderungen mit Einzel-GdB unter 25	45	-	-
193	anderweitig nicht einzuordnende oder ungenügend bezeichnete Behinderungen	10 411	107	226
<b>194</b>	<b>Zusammen</b>	<b>10 456</b>	<b>107</b>	<b>226</b>
<b>195</b>	<b>Insgesamt</b>	<b>96 014</b>	<b>320</b>	<b>868</b>



gruppen, Art der schwersten Behinderung und Geschlecht

Davon im Alter von ... bis unter ... Jahren									Lfd. Nr.
15 - 18	18 - 25	25 - 35	35 - 45	45 - 55	55 - 60	60 - 62	62 - 65	65 und mehr	
noch: weiblich									
2	9	31	50	173	191	146	194	2 597	165
2	9	20	63	260	357	217	334	2 943	166
-	-	1	9	34	22	7	18	77	167
1	1	1	4	28	13	6	13	70	168
3	9	19	66	214	239	127	176	852	169
1	5	15	32	110	108	64	85	467	170
2	17	79	181	421	368	140	153	832	171
-	9	17	42	140	113	64	67	389	172
3	15	27	67	213	179	91	124	638	173
-	3	7	26	72	69	36	39	320	174
-	11	52	226	682	405	198	172	691	175
-	-	3	9	64	46	17	37	163	176
36	73	154	201	431	363	206	263	716	177
-	2	8	10	31	40	19	25	157	178
1	16	26	30	104	72	47	52	158	179
-	1	1	2	6	6	3	4	19	180
<b>51</b>	<b>180</b>	<b>461</b>	<b>1 018</b>	<b>2 983</b>	<b>2 591</b>	<b>1 388</b>	<b>1 756</b>	<b>11 089</b>	<b>181</b>
-	7	24	21	26	12	7	8	53	182
12	78	207	252	403	216	90	104	479	183
22	87	185	189	309	163	73	48	285	184
15	52	175	183	372	255	126	146	1 929	185
15	59	133	154	406	292	146	178	2 140	186
83	451	682	508	653	261	66	80	335	187
5	39	219	366	1 005	685	303	339	893	188
5	32	94	168	476	397	201	173	349	189
-	4	22	28	115	65	29	18	26	190
<b>157</b>	<b>809</b>	<b>1 741</b>	<b>1 869</b>	<b>3 765</b>	<b>2 346</b>	<b>1 041</b>	<b>1 094</b>	<b>6 489</b>	<b>191</b>
-	-	1	-	9	3	3	6	23	192
54	209	517	832	1 948	1 346	629	706	3 837	193
<b>54</b>	<b>209</b>	<b>518</b>	<b>832</b>	<b>1 957</b>	<b>1 349</b>	<b>632</b>	<b>712</b>	<b>3 860</b>	<b>194</b>
<b>313</b>	<b>1 397</b>	<b>3 343</b>	<b>4 952</b>	<b>13 198</b>	<b>10 696</b>	<b>5 461</b>	<b>6 954</b>	<b>48 512</b>	<b>195</b>

3. Schwerbehinderte Menschen am 31.12.2011 nach Art der schwersten Be

Lfd. Nr.	Art der schwersten Behinderung	Insgesamt	Darunter mit	
			einer	zwei oder mehreren
			weiteren Behinderung(en)	

Insgesamt

	Verlust oder Teilverlust			
1	eines Armes	319	44	34
2	eines Beines	1 312	439	335
3	beider Arme	50	9	8
4	beider Beine	181	62	37
5	eines Armes und eines Beines	43	7	6
6	von drei oder vier Gliedmaßen	92	51	3
7	<b>Zusammen</b>	<b>1 997</b>	<b>612</b>	<b>423</b>
	Funktionseinschränkung			
8	eines Armes	1 727	589	400
9	eines Beines	7 287	3 072	1 974
10	beider Arme	531	200	147
11	beider Beine	16 042	6 600	4 113
12	eines Armes und eines Beines	2 621	1 149	402
13	von drei Gliedmaßen	730	406	10
14	beider Arme und beider Beine	1 901	1 103	254
15	<b>Zusammen</b>	<b>30 839</b>	<b>13 119</b>	<b>7 300</b>
	Funktionseinschränkung der Wirbelsäule und des Rumpfes, Deformierung des Brustkorbes			
16	Deformierung des Brustkorbes mit Funktionseinschränkung der Wirbelsäule	51	22	1
17	Funktionseinschränkung der Wirbelsäule	11 405	5 243	3 902
18	Funktionseinschränkung der Wirbelsäule und der Gliedmaßen	7 226	2 908	2 052
19	sonstige Einschränkung der Stützfunktion des Rumpfes	251	42	21
20	<b>Zusammen</b>	<b>18 933</b>	<b>8 215</b>	<b>5 976</b>
	Blindheit und Sehbehinderung			
21	Blindheit oder Verlust beider Augen	2 952	597	630
22	hochgradige Sehbehinderung	1 223	325	420
23	sonstige Sehbehinderung	7 209	2 373	2 760
24	<b>Zusammen</b>	<b>11 384</b>	<b>3 295</b>	<b>3 810</b>
	Sprach- oder Sprechstörungen, Taubheit, Schwerhörigkeit, Gleichgewichtsstörungen			
25	Sprach- oder Sprechstörungen	254	82	48
26	Taubheit	842	138	90
27	Taubheit kombiniert mit Störungen der Sprachentwicklung und entsprechenden Störungen der geistigen Entwicklung	449	51	13
28	Schwerhörigkeit, auch kombiniert mit Gleichgewichtsstörungen	8 599	2 481	3 287
29	Gleichgewichtsstörungen	69	20	34
30	<b>Zusammen</b>	<b>10 213</b>	<b>2 772</b>	<b>3 472</b>
	Verlust einer Brust oder beider Brüste, Entstellungen u.a.			
31	Kleinwuchs	27	6	8
32	Entstellung, belästigende oder abstoßende Absonderungen oder Gerüche	64	14	17
33	Verlust einer Brust oder beider Brüste	5 331	1 541	1 574
34	<b>Zusammen</b>	<b>5 422</b>	<b>1 561</b>	<b>1 599</b>

**hinderung, Art der weiteren Behinderungen (Oberkategorien) und Geschlecht**

Und zwar mit									Lfd. Nr.
Verlust oder Teilverlust von Gliedmaßen	Funktions-einschränkung von Gliedmaßen	Funktionseinschränkung der Wirbelsäule und des Rumpfes, Deformierung des Brustkorbes	Blindheit und Sehbehinderung	Sprach- oder Sprechstörungen, Taubheit, Schwerhörigkeit, Gleichgewichtsstörungen	Verlust einer Brust oder beider Brüste, Entstellungen u.a.	Beeinträchtigung der Funktion von inneren Organen bzw. Organ-systemen	Querschnitt-lähmung, zerebralen Störungen, geistig-seelischen Behinderungen, Suchtkrankheiten	sonstigen und ungenügend bezeichneten Behinderungen	
<b>Insgesamt</b>									
-	24	21	7	10	1	36	8	5	1
-	203	164	61	33	4	513	75	56	2
-	5	5	-	-	-	12	2	1	3
-	10	14	5	7	-	71	17	12	4
-	3	3	2	2	-	8	1	-	5
-	15	12	-	1	-	22	4	3	6
-	<b>260</b>	<b>219</b>	<b>75</b>	<b>53</b>	<b>5</b>	<b>662</b>	<b>107</b>	<b>77</b>	<b>7</b>
-	-	388	69	90	22	548	159	113	8
14	-	2 053	316	397	102	3 102	527	509	9
1	-	168	25	40	4	183	31	42	10
23	-	4 531	691	852	188	6 668	926	947	11
4	-	348	169	120	25	969	175	143	12
-	-	165	17	26	4	159	28	27	13
3	-	622	75	83	9	555	132	132	14
<b>45</b>	-	<b>8 275</b>	<b>1 362</b>	<b>1 608</b>	<b>354</b>	<b>12 184</b>	<b>1 978</b>	<b>1 913</b>	<b>15</b>
-	3	-	1	3	-	13	2	2	16
6	4 107	9	440	793	103	4 860	1 505	1 224	17
7	1 241	1	440	518	107	3 251	785	662	18
-	11	11	2	8	1	38	5	8	19
<b>13</b>	<b>5 362</b>	<b>21</b>	<b>883</b>	<b>1 322</b>	<b>211</b>	<b>8 162</b>	<b>2 297</b>	<b>1 896</b>	<b>20</b>
13	300	277	-	176	14	669	256	152	21
11	210	165	-	112	13	452	127	75	22
24	1 405	1 443	-	673	81	2 887	820	560	23
<b>48</b>	<b>1 915</b>	<b>1 885</b>	-	<b>961</b>	<b>108</b>	<b>4 008</b>	<b>1 203</b>	<b>787</b>	<b>24</b>
1	29	33	7	12	-	65	21	10	25
3	49	55	36	1	6	84	50	34	26
1	17	14	9	-	-	17	13	6	27
9	1 743	2 163	560	17	90	2 884	891	698	28
-	16	22	5	1	-	29	10	5	29
<b>14</b>	<b>1 854</b>	<b>2 287</b>	<b>617</b>	<b>31</b>	<b>96</b>	<b>3 079</b>	<b>985</b>	<b>753</b>	<b>30</b>
-	2	4	2	4	-	5	2	3	31
-	4	7	6	5	-	12	6	8	32
1	945	1 118	151	184	1	1 476	455	358	33
<b>1</b>	<b>951</b>	<b>1 129</b>	<b>159</b>	<b>193</b>	<b>1</b>	<b>1 493</b>	<b>463</b>	<b>369</b>	<b>34</b>

Noch: 3. Schwerbehinderte Menschen am 31.12.2011 nach Art der schwersten Be

Lfd. Nr.	Art der schwersten Behinderung	Insgesamt	Darunter mit	
			einer	zwei oder mehreren
			weiteren Behinderung(en)	

Noch: Insgesamt

35	Beeinträchtigung der Funktion von inneren Organen bzw. Organsystemen von Herz-Kreislauf	8 413	2 641	2 612
36	von Herz-Kreislauf und einem oder mehreren weiteren inneren Organen	11 707	5 424	148
37	der oberen Atemwege	540	116	75
38	der oberen Atemwege und eines oder mehrerer weiterer innerer Organe	368	146	15
39	der tieferen Atemwege und Lungen	4 023	1 096	1 144
40	der tieferen Atemwege und Lungen sowie eines oder mehrerer weiterer innerer Organe	2 206	1 162	73
41	der Verdauungsorgane	4 835	1 246	980
42	der Verdauungsorgane und eines oder mehrerer weiterer innerer Organe	2 120	1 029	44
43	der Harnorgane	3 212	821	831
44	der Harnorgane und eines oder mehrerer weiterer innerer Organe	1 478	824	44
45	der Geschlechtsorgane	5 195	1 234	1 037
46	der Geschlechtsorgane und eines oder mehrerer weiterer innerer Organe	743	390	49
47	der inneren Sekretion und/oder des Stoffwechsels	5 649	1 446	1 673
48	der inneren Sekretion und/oder des Stoffwechsels und eines oder mehrerer weiterer innerer Organe	681	275	63
49	des Blutes und des retikulo-endothelialen Systems	1 190	285	240
50	des Blutes und des retikulo-endothelialen Systems und eines oder mehrerer weiterer innerer Organe	86	18	12
<b>51</b>	<b>Zusammen</b>	<b>52 446</b>	<b>18 153</b>	<b>9 040</b>
	Querschnittlähmung, zerebrale Störungen, geistig-seelische Behinderungen, Suchtkrankheiten			
52	Querschnittlähmung	552	88	24
53	hirnorganische Anfälle (auch mit geistig-seelischen Störungen) ohne neurologische Ausfallserscheinungen am Bewegungsapparat	3 966	793	629
54	hirnorganische Anfälle (auch mit geistig-seelischen Störungen) mit neurologischen Ausfallserscheinungen am Bewegungsapparat	2 995	771	64
55	hirnorganisches Psychosyndrom (Hirnleistungsschwäche, organische Wesensänderung) ohne neurologische Ausfallserscheinungen am Bewegungsapparat; symptomatische Psychosen	6 812	1 884	1 866
56	hirnorganisches Psychosyndrom (Hirnleistungsschwäche, organische Wesensänderung) mit neurologischen Ausfallserscheinungen am Bewegungsapparat	7 853	3 605	1 242
57	Störungen der geistigen Entwicklung (z.B. Lernbehinderung, geistige Behinderung)	8 367	1 400	569
58	körperlich nicht begründbare (endogene) Psychosen (Schizophrenie, affektive Psychosen)	6 622	1 742	1 626
59	Neurosen, Persönlichkeits- und Verhaltensstörungen	3 033	912	1 337
60	Suchtkrankheiten	1 719	587	561
<b>61</b>	<b>Zusammen</b>	<b>41 919</b>	<b>11 782</b>	<b>7 918</b>
	Sonstige und ungenügend bezeichnete Behinderungen			
62	nur Behinderungen mit Einzel-GdB unter 25	94	-	-
63	anderweitig nicht einzuordnende oder ungenügend bezeichnete Behinderungen	20 162	5 426	4 418
<b>64</b>	<b>Zusammen</b>	<b>20 256</b>	<b>5 426</b>	<b>4 418</b>
<b>65</b>	<b>Insgesamt</b>	<b>193 409</b>	<b>64 935</b>	<b>43 956</b>

hinderung, Art der weiteren Behinderungen (Oberkategorien) und Geschlecht

Und zwar mit									Lfd. Nr.
Verlust oder Teilverlust von Gliedmaßen	Funktions-einschränkung von Gliedmaßen	Funktionseinschränkung der Wirbelsäule und des Rumpfes, Deformierung des Brustkorbes	Blindheit und Sehbehinderung	Sprach- oder Sprechstörungen, Taubheit, Schwerhörigkeit, Gleichgewichtsstörungen	Verlust einer Brust oder beider Brüste, Entstellungen u.a.	Beeinträchtigung der Funktion von inneren Organen bzw. Organ-systemen	Querschnitt-lähmung, zerebralen Störungen, geistig-seelischen Behinderungen, Suchtkrankheiten	sonstigen und ungenügend bezeichneten Behinderungen	
Noch: Insgesamt									
13	2 442	2 583	487	658	124	-	821	737	35
16	1 846	1 925	396	420	60	-	484	573	36
-	72	66	27	35	4	-	32	30	37
1	45	58	12	13	-	-	21	26	38
11	894	1 140	182	286	48	-	397	426	39
3	364	452	55	111	12	-	139	172	40
11	869	928	176	251	45	-	489	437	41
3	316	364	76	68	11	-	153	126	42
16	703	775	172	203	37	-	300	277	43
15	309	220	111	60	6	-	93	98	44
3	1 046	1 037	187	296	35	-	362	342	45
2	156	132	36	44	5	-	58	55	46
14	1 471	1 382	490	298	46	-	508	583	47
2	117	131	42	29	3	-	40	37	48
1	222	253	31	56	12	-	92	98	49
-	12	14	2	3	1	-	5	5	50
<b>111</b>	<b>10 884</b>	<b>11 460</b>	<b>2 482</b>	<b>2 831</b>	<b>449</b>	<b>-</b>	<b>3 994</b>	<b>4 022</b>	<b>51</b>
1	-	17	7	6	1	72	18	14	52
2	409	433	143	123	21	648	21	251	53
-	-	199	105	72	5	377	7	134	54
9	1 054	928	495	436	59	2 266	22	347	55
25	-	1 061	628	425	63	3 453	28	406	56
5	424	357	364	262	23	742	19	342	57
9	866	1 380	203	279	67	1 614	35	541	58
2	655	1 107	104	225	36	1 037	16	404	59
8	360	300	76	78	2	549	191	145	60
<b>61</b>	<b>3 768</b>	<b>5 782</b>	<b>2 125</b>	<b>1 906</b>	<b>277</b>	<b>10 758</b>	<b>357</b>	<b>2 584</b>	<b>61</b>
-	-	-	-	-	-	-	-	-	62
13	2 585	3 150	903	911	125	5 105	1 470	-	63
<b>13</b>	<b>2 585</b>	<b>3 150</b>	<b>903</b>	<b>911</b>	<b>125</b>	<b>5 105</b>	<b>1 470</b>	<b>-</b>	<b>64</b>
<b>306</b>	<b>27 579</b>	<b>34 208</b>	<b>8 606</b>	<b>9 816</b>	<b>1 626</b>	<b>45 451</b>	<b>12 854</b>	<b>12 401</b>	<b>65</b>

Noch: 3. Schwerbehinderte Menschen am 31.12.2011 nach Art der schwersten Be

Lfd. Nr.	Art der schwersten Behinderung	Insgesamt	Darunter mit	
			einer	zwei oder mehreren
			weiteren Behinderung(en)	

männlich

	Verlust oder Teilverlust			
66	eines Armes	243	35	29
67	eines Beines	1 039	343	253
68	beider Arme	40	7	7
69	beider Beine	140	53	27
70	eines Armes und eines Beines	31	4	4
71	von drei oder vier Gliedmaßen	69	35	3
<b>72</b>	<b>Zusammen</b>	<b>1 562</b>	<b>477</b>	<b>323</b>
	Funktionseinschränkung			
73	eines Armes	1 063	392	217
74	eines Beines	3 797	1 669	888
75	beider Arme	292	113	69
76	beider Beine	7 218	3 104	1 684
77	eines Armes und eines Beines	1 497	664	212
78	von drei Gliedmaßen	408	222	5
79	beider Arme und beider Beine	731	425	66
<b>80</b>	<b>Zusammen</b>	<b>15 006</b>	<b>6 589</b>	<b>3 141</b>
	Funktionseinschränkung der Wirbelsäule und des Rumpfes, Deformierung des Brustkorbes			
81	Deformierung des Brustkorbes mit Funktionseinschränkung der Wirbelsäule	24	11	-
82	Funktionseinschränkung der Wirbelsäule	5 170	2 464	1 600
83	Funktionseinschränkung der Wirbelsäule und der Gliedmaßen	2 922	1 245	693
84	sonstige Einschränkung der Stützfunktion des Rumpfes	103	19	10
<b>85</b>	<b>Zusammen</b>	<b>8 219</b>	<b>3 739</b>	<b>2 303</b>
	Blindheit und Sehbehinderung			
86	Blindheit oder Verlust beider Augen	1 132	240	190
87	hochgradige Sehbehinderung	437	123	137
88	sonstige Sehbehinderung	2 997	1 075	1 040
<b>89</b>	<b>Zusammen</b>	<b>4 566</b>	<b>1 438</b>	<b>1 367</b>
	Sprach- oder Sprechstörungen, Taubheit, Schwerhörigkeit, Gleichgewichtsstörungen			
90	Sprach- oder Sprechstörungen	179	59	33
91	Taubheit	393	65	33
92	Taubheit kombiniert mit Störungen der Sprachentwicklung und entsprechenden Störungen der geistigen Entwicklung	234	30	5
93	Schwerhörigkeit, auch kombiniert mit Gleichgewichtsstörungen	4 445	1 391	1 627
94	Gleichgewichtsstörungen	28	10	10
<b>95</b>	<b>Zusammen</b>	<b>5 279</b>	<b>1 555</b>	<b>1 708</b>
	Verlust einer Brust oder beider Brüste, Entstellungen u.a.			
96	Kleinwuchs	5	2	-
97	Entstellung, belästigende oder abstoßende Absonderungen oder Gerüche	34	7	10
98	Verlust einer Brust oder beider Brüste	34	12	9
<b>99</b>	<b>Zusammen</b>	<b>73</b>	<b>21</b>	<b>19</b>

hinderung, Art der weiteren Behinderungen (Oberkategorien) und Geschlecht

Und zwar mit									Lfd. Nr.
Verlust oder Teilverlust von Gliedmaßen	Funktions-einschränkung von Gliedmaßen	Funktionseinschränkung der Wirbelsäule und des Rumpfes, Deformierung des Brustkorbes	Blindheit und Sehbehinderung	Sprach- oder Sprechstörungen, Taubheit, Schwerhörigkeit, Gleichgewichtsstörungen	Verlust einer Brust oder beider Brüste, Entstellungen u.a.	Beeinträchtigung der Funktion von inneren Organen bzw. Organ-systemen	Querschnitt-lähmung, zerebralen Störungen, geistig-seelischen Behinderungen, Suchtkrankheiten	sonstigen und ungenügend bezeichneten Behinderungen	
<b>männlich</b>									
-	18	17	7	9	-	32	6	4	66
-	161	123	48	30	-	395	49	43	67
-	4	5	-	-	-	9	2	1	68
-	7	8	3	7	-	59	14	9	69
-	2	3	1	2	-	4	-	-	70
-	9	10	-	-	-	16	3	3	71
-	<b>201</b>	<b>166</b>	<b>59</b>	<b>48</b>	-	<b>515</b>	<b>74</b>	<b>60</b>	<b>72</b>
-	-	219	44	68	-	353	79	63	73
10	-	948	153	218	3	1 641	223	249	74
1	-	78	13	23	1	98	17	20	75
19	-	1 814	241	419	1	3 193	380	405	76
2	-	194	88	77	-	545	104	78	77
-	-	97	7	18	-	89	11	10	78
2	-	209	24	35	-	201	28	58	79
<b>34</b>	-	<b>3 559</b>	<b>570</b>	<b>858</b>	<b>5</b>	<b>6 120</b>	<b>842</b>	<b>883</b>	<b>80</b>
-	2	-	-	1	-	8	-	-	81
4	1 824	7	160	422	-	2 251	537	459	82
5	507	-	117	210	-	1 288	256	248	83
-	5	4	-	6	-	17	3	4	84
<b>9</b>	<b>2 338</b>	<b>11</b>	<b>277</b>	<b>639</b>	-	<b>3 564</b>	<b>796</b>	<b>711</b>	<b>85</b>
9	87	63	-	60	1	234	106	60	86
9	64	38	-	42	-	181	43	20	87
16	550	497	-	295	3	1 222	344	228	88
<b>34</b>	<b>701</b>	<b>598</b>	-	<b>397</b>	<b>4</b>	<b>1 637</b>	<b>493</b>	<b>308</b>	<b>89</b>
1	25	22	6	11	-	43	10	7	90
3	24	17	10	1	1	36	22	17	91
1	10	8	5	-	-	8	4	4	92
7	886	1 091	239	7	4	1 653	417	341	93
-	5	8	2	-	-	13	2	-	94
<b>12</b>	<b>950</b>	<b>1 146</b>	<b>262</b>	<b>19</b>	<b>5</b>	<b>1 753</b>	<b>455</b>	<b>369</b>	<b>95</b>
-	-	1	-	1	-	-	-	-	96
-	2	3	5	3	-	7	4	3	97
-	2	9	1	2	-	12	3	1	98
-	<b>4</b>	<b>13</b>	<b>6</b>	<b>6</b>	-	<b>19</b>	<b>7</b>	<b>4</b>	<b>99</b>

Noch: 3. Schwerbehinderte Menschen am 31.12.2011 nach Art der schwersten Be

Lfd. Nr.	Art der schwersten Behinderung	Insgesamt	Darunter mit	
			einer	zwei oder mehreren
			weiteren Behinderung(en)	

noch: männlich

100	Beeinträchtigung der Funktion von inneren Organen bzw. Organsystemen von Herz-Kreislauf	4 997	1 585	1 353
101	von Herz-Kreislauf und einem oder mehreren weiteren inneren Organen	7 494	3 245	68
102	der oberen Atemwege	370	80	51
103	der oberen Atemwege und eines oder mehrerer weiterer innerer Organe	229	97	11
104	der tieferen Atemwege und Lungen	2 303	616	594
105	der tieferen Atemwege und Lungen sowie eines oder mehrerer weiterer innerer Organe	1 317	690	37
106	der Verdauungsorgane	2 616	686	489
107	der Verdauungsorgane und eines oder mehrerer weiterer innerer Organe	1 274	601	20
108	der Harnorgane	1 846	462	391
109	der Harnorgane und eines oder mehrerer weiterer innerer Organe	906	479	18
110	der Geschlechtsorgane	2 757	672	577
111	der Geschlechtsorgane und eines oder mehrerer weiterer innerer Organe	404	217	25
112	der inneren Sekretion und/oder des Stoffwechsels	3 098	812	876
113	der inneren Sekretion und/oder des Stoffwechsels und eines oder mehrerer weiterer innerer Organe	388	162	31
114	des Blutes und des retikulo-endothelialen Systems	666	168	104
115	des Blutes und des retikulo-endothelialen Systems und eines oder mehrerer weiterer innerer Organe	44	10	4
<b>116</b>	<b>Zusammen</b>	<b>30 709</b>	<b>10 582</b>	<b>4 649</b>
117	Querschnittlähmung, zerebrale Störungen, geistig-seelische Behinderungen, Suchtkrankheiten			
117	Querschnittlähmung	389	55	15
118	hirnorganische Anfälle (auch mit geistig-seelischen Störungen) ohne neurologische Ausfallserscheinungen am Bewegungsapparat	2 091	430	297
119	hirnorganische Anfälle (auch mit geistig-seelischen Störungen) mit neurologischen Ausfallserscheinungen am Bewegungsapparat	1 599	385	29
120	hirnorganisches Psychosyndrom (Hirnleistungsschwäche, organische Wesensänderung) ohne neurologische Ausfallserscheinungen am Bewegungsapparat; symptomatische Psychosen	3 512	1 014	825
121	hirnorganisches Psychosyndrom (Hirnleistungsschwäche, organische Wesensänderung) mit neurologischen Ausfallserscheinungen am Bewegungsapparat	4 286	1 998	650
122	Störungen der geistigen Entwicklung (z.B. Lernbehinderung, geistige Behinderung)	4 992	814	312
123	körperlich nicht begründbare (endogene) Psychosen (Schizophrenie, affektive Psychosen)	2 768	663	512
124	Neurosen, Persönlichkeits- und Verhaltensstörungen	1 132	352	422
125	Suchtkrankheiten	1 412	492	475
<b>126</b>	<b>Zusammen</b>	<b>22 181</b>	<b>6 203</b>	<b>3 537</b>
127	Sonstige und ungenügend bezeichnete Behinderungen nur Behinderungen mit Einzel-GdB unter 25	49	-	-
128	anderweitig nicht einzuordnende oder ungenügend bezeichnete Behinderungen	9 751	2 609	1 907
<b>129</b>	<b>Zusammen</b>	<b>9 800</b>	<b>2 609</b>	<b>1 907</b>
<b>130</b>	<b>Insgesamt</b>	<b>97 395</b>	<b>33 213</b>	<b>18 954</b>



hinderung, Art der weiteren Behinderungen (Oberkategorien) und Geschlecht

Und zwar mit									Lfd. Nr.
Verlust oder Teilverlust von Gliedmaßen	Funktions-einschränkung von Gliedmaßen	Funktionseinschränkung der Wirbelsäule und des Rumpfes, Deformierung des Brustkorbes	Blindheit und Sehbehinderung	Sprach- oder Sprechstörungen, Taubheit, Schwerhörigkeit, Gleichgewichtsstörungen	Verlust einer Brust oder beider Brüste, Entstellungen u.a.	Beeinträchtigung der Funktion von inneren Organen bzw. Organ-systemen	Querschnitt-lähmung, zerebralen Störungen, geistig-seelischen Behinderungen, Suchtkrankheiten	sonstigen und ungenügend bezeichneten Behinderungen	
noch: männlich									
12	1 364	1 364	245	404	2	-	458	442	100
12	1 169	1 080	224	271	1	-	280	344	101
-	52	40	14	30	2	-	23	21	102
1	31	38	9	11	-	-	12	17	103
10	529	601	108	163	-	-	192	201	104
2	224	254	26	69	1	-	87	101	105
10	507	460	95	156	3	-	221	212	106
1	189	211	45	40	-	-	81	74	107
9	378	369	83	126	1	-	147	131	108
12	173	117	57	38	-	-	55	63	109
2	604	580	108	210	-	-	146	176	110
2	76	73	21	31	-	-	28	36	111
11	837	710	264	202	-	-	219	321	112
2	76	60	21	18	-	-	22	25	113
1	116	123	17	30	-	-	42	47	114
-	5	7	-	3	-	-	-	3	115
<b>87</b>	<b>6 330</b>	<b>6 087</b>	<b>1 337</b>	<b>1 802</b>	<b>10</b>	<b>-</b>	<b>2 013</b>	<b>2 214</b>	<b>116</b>
1	-	8	5	2	-	48	11	10	117
1	212	198	76	69	-	344	17	107	118
-	-	83	60	36	-	206	5	53	119
8	503	382	241	216	-	1 107	22	185	120
14	-	493	307	244	1	1 989	21	229	121
5	236	196	202	150	4	423	14	208	122
8	299	406	82	116	2	591	26	157	123
1	236	327	32	86	-	386	7	121	124
8	319	262	63	65	1	455	149	120	125
<b>46</b>	<b>1 805</b>	<b>2 355</b>	<b>1 068</b>	<b>984</b>	<b>8</b>	<b>5 549</b>	<b>272</b>	<b>1 190</b>	<b>126</b>
-	-	-	-	-	-	-	-	-	127
12	1 175	1 266	387	461	3	2 557	562	-	128
<b>12</b>	<b>1 175</b>	<b>1 266</b>	<b>387</b>	<b>461</b>	<b>3</b>	<b>2 557</b>	<b>562</b>	<b>-</b>	<b>129</b>
<b>234</b>	<b>13 504</b>	<b>15 201</b>	<b>3 966</b>	<b>5 214</b>	<b>35</b>	<b>21 714</b>	<b>5 514</b>	<b>5 739</b>	<b>130</b>

Noch: 3. Schwerbehinderte Menschen am 31.12.2011 nach Art der schwersten Be

Lfd. Nr.	Art der schwersten Behinderung	Insgesamt	Darunter mit	
			einer	zwei oder mehreren
			weiteren Behinderung(en)	

**weiblich**

	Verlust oder Teilverlust			
131	eines Armes	76	9	5
132	eines Beines	273	96	82
133	beider Arme	10	2	1
134	beider Beine	41	9	10
135	eines Armes und eines Beines	12	3	2
136	von drei oder vier Gliedmaßen	23	16	-
<b>137</b>	<b>Zusammen</b>	<b>435</b>	<b>135</b>	<b>100</b>
	Funktionseinschränkung			
138	eines Armes	664	197	183
139	eines Beines	3 490	1 403	1 086
140	beider Arme	239	87	78
141	beider Beine	8 824	3 496	2 429
142	eines Armes und eines Beines	1 124	485	190
143	von drei Gliedmaßen	322	184	5
144	beider Arme und beider Beine	1 170	678	188
<b>145</b>	<b>Zusammen</b>	<b>15 833</b>	<b>6 530</b>	<b>4 159</b>
	Funktionseinschränkung der Wirbelsäule und des Rumpfes, Deformierung des Brustkorbes			
146	Deformierung des Brustkorbes mit Funktionseinschränkung der Wirbelsäule	27	11	1
147	Funktionseinschränkung der Wirbelsäule	6 235	2 779	2 302
148	Funktionseinschränkung der Wirbelsäule und der Gliedmaßen	4 304	1 663	1 359
149	sonstige Einschränkung der Stützfunktion des Rumpfes	148	23	11
<b>150</b>	<b>Zusammen</b>	<b>10 714</b>	<b>4 476</b>	<b>3 673</b>
	Blindheit und Sehbehinderung			
151	Blindheit oder Verlust beider Augen	1 820	357	440
152	hochgradige Sehbehinderung	786	202	283
153	sonstige Sehbehinderung	4 212	1 298	1 720
<b>154</b>	<b>Zusammen</b>	<b>6 818</b>	<b>1 857</b>	<b>2 443</b>
	Sprach- oder Sprechstörungen, Taubheit, Schwerhörigkeit, Gleichgewichtsstörungen			
155	Sprach- oder Sprechstörungen	75	23	15
156	Taubheit	449	73	57
157	Taubheit kombiniert mit Störungen der Sprachentwicklung und entsprechenden Störungen der geistigen Entwicklung	215	21	8
158	Schwerhörigkeit, auch kombiniert mit Gleichgewichtsstörungen	4 154	1 090	1 660
159	Gleichgewichtsstörungen	41	10	24
<b>160</b>	<b>Zusammen</b>	<b>4 934</b>	<b>1 217</b>	<b>1 764</b>
	Verlust einer Brust oder beider Brüste, Entstellungen u.a.			
161	Kleinwuchs	22	4	8
162	Entstellung, belästigende oder abstoßende Absonderungen oder Gerüche	30	7	7
163	Verlust einer Brust oder beider Brüste	5 297	1 529	1 565
<b>164</b>	<b>Zusammen</b>	<b>5 349</b>	<b>1 540</b>	<b>1 580</b>

hinderung, Art der weiteren Behinderungen (Oberkategorien) und Geschlecht

Und zwar mit									Lfd. Nr.
Verlust oder Teilverlust von Gliedmaßen	Funktions-einschränkung von Gliedmaßen	Funktionseinschränkung der Wirbelsäule und des Rumpfes, Deformierung des Brustkorbes	Blindheit und Sehbehinderung	Sprach- oder Sprechstörungen, Taubheit, Schwerhörigkeit, Gleichgewichtsstörungen	Verlust einer Brust oder beider Brüste, Entstellungen u.a.	Beeinträchtigung der Funktion von inneren Organen bzw. Organ-systemen	Querschnitt-lähmung, zerebralen Störungen, geistig-seelischen Behinderungen, Suchtkrankheiten	sonstigen und ungenügend bezeichneten Behinderungen	
<b>weiblich</b>									
-	6	4	-	1	1	4	2	1	131
-	42	41	13	3	4	118	26	13	132
-	1	-	-	-	-	3	-	-	133
-	3	6	2	-	-	12	3	3	134
-	1	-	1	-	-	4	1	-	135
-	6	2	-	1	-	6	1	-	136
-	<b>59</b>	<b>53</b>	<b>16</b>	<b>5</b>	<b>5</b>	<b>147</b>	<b>33</b>	<b>17</b>	<b>137</b>
-	-	169	25	22	22	195	80	50	138
4	-	1 105	163	179	99	1 461	304	260	139
-	-	90	12	17	3	85	14	22	140
4	-	2 717	450	433	187	3 475	546	542	141
2	-	154	81	43	25	424	71	65	142
-	-	68	10	8	4	70	17	17	143
1	-	413	51	48	9	354	104	74	144
<b>11</b>	-	<b>4 716</b>	<b>792</b>	<b>750</b>	<b>349</b>	<b>6 064</b>	<b>1 136</b>	<b>1 030</b>	<b>145</b>
-	1	-	1	2	-	5	2	2	146
2	2 283	2	280	371	103	2 609	968	765	147
2	734	1	323	308	107	1 963	529	414	148
-	6	7	2	2	1	21	2	4	149
<b>4</b>	<b>3 024</b>	<b>10</b>	<b>606</b>	<b>683</b>	<b>211</b>	<b>4 598</b>	<b>1 501</b>	<b>1 185</b>	<b>150</b>
4	213	214	-	116	13	435	150	92	151
2	146	127	-	70	13	271	84	55	152
8	855	946	-	378	78	1 665	476	332	153
<b>14</b>	<b>1 214</b>	<b>1 287</b>	-	<b>564</b>	<b>104</b>	<b>2 371</b>	<b>710</b>	<b>479</b>	<b>154</b>
-	4	11	1	1	-	22	11	3	155
-	25	38	26	-	5	48	28	17	156
-	7	6	4	-	-	9	9	2	157
2	857	1 072	321	10	86	1 231	474	357	158
-	11	14	3	1	-	16	8	5	159
<b>2</b>	<b>904</b>	<b>1 141</b>	<b>355</b>	<b>12</b>	<b>91</b>	<b>1 326</b>	<b>530</b>	<b>384</b>	<b>160</b>
-	2	3	2	3	-	5	2	3	161
-	2	4	1	2	-	5	2	5	162
1	943	1 109	150	182	1	1 464	452	357	163
<b>1</b>	<b>947</b>	<b>1 116</b>	<b>153</b>	<b>187</b>	<b>1</b>	<b>1 474</b>	<b>456</b>	<b>365</b>	<b>164</b>

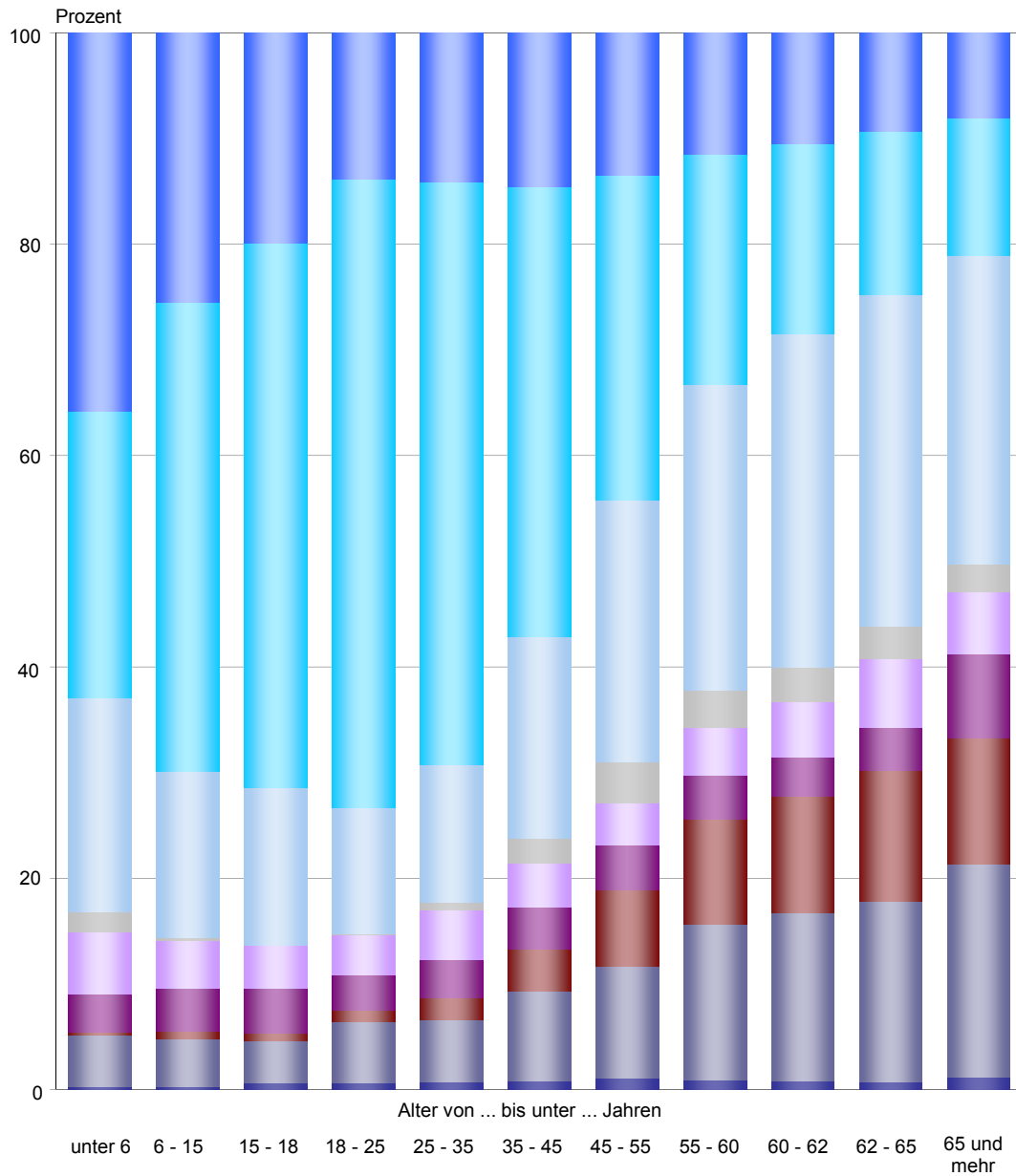
Noch: 3. Schwerbehinderte Menschen am 31.12.2011 nach Art der schwersten Be

Lfd. Nr.	Art der schwersten Behinderung	Insgesamt	Darunter mit	
			einer	zwei oder mehreren
			weiteren Behinderung(en)	
noch: weiblich				
165	Beeinträchtigung der Funktion von inneren Organen bzw. Organsystemen von Herz-Kreislauf	3 416	1 056	1 259
166	von Herz-Kreislauf und einem oder mehreren weiteren inneren Organen	4 213	2 179	80
167	der oberen Atemwege	170	36	24
168	der oberen Atemwege und eines oder mehrerer weiterer innerer Organe	139	49	4
169	der tieferen Atemwege und Lungen	1 720	480	550
170	der tieferen Atemwege und Lungen sowie eines oder mehrerer weiterer innerer Organe	889	472	36
171	der Verdauungsorgane	2 219	560	491
172	der Verdauungsorgane und eines oder mehrerer weiterer innerer Organe	846	428	24
173	der Harnorgane	1 366	359	440
174	der Harnorgane und eines oder mehrerer weiterer innerer Organe	572	345	26
175	der Geschlechtsorgane	2 438	562	460
176	der Geschlechtsorgane und eines oder mehrerer weiterer innerer Organe	339	173	24
177	der inneren Sekretion und/oder des Stoffwechsels	2 551	634	797
178	der inneren Sekretion und/oder des Stoffwechsels und eines oder mehrerer weiterer innerer Organe	293	113	32
179	des Blutes und des retikulo-endothelialen Systems	524	117	136
180	des Blutes und des retikulo-endothelialen Systems und eines oder mehrerer weiterer innerer Organe	42	8	8
<b>181</b>	<b>Zusammen</b>	<b>21 737</b>	<b>7 571</b>	<b>4 391</b>
182	Querschnittlähmung, zerebrale Störungen, geistig-seelische Behinderungen, Suchtkrankheiten	163	33	9
183	Querschnittlähmung	1 875	363	332
184	hirnorganische Anfälle (auch mit geistig-seelischen Störungen) ohne neurologische Ausfallserscheinungen am Bewegungsapparat	1 396	386	35
185	hirnorganische Anfälle (auch mit geistig-seelischen Störungen) mit neurologischen Ausfallserscheinungen am Bewegungsapparat	3 300	870	1 041
186	hirnorganisches Psychosyndrom (Hirnleistungsschwäche, organische Wesensänderung) ohne neurologische Ausfallserscheinungen am Bewegungsapparat; symptomatische Psychosen	3 567	1 607	592
187	hirnorganisches Psychosyndrom (Hirnleistungsschwäche, organische Wesensänderung) mit neurologischen Ausfallserscheinungen am Bewegungsapparat	3 375	586	257
188	Störungen der geistigen Entwicklung (z.B. Lernbehinderung, geistige Behinderung)	3 854	1 079	1 114
189	körperlich nicht begründbare (endogene) Psychosen (Schizophrenie, affektive Psychosen)	1 901	560	915
190	Neurosen, Persönlichkeits- und Verhaltensstörungen	307	95	86
191	Suchtkrankheiten	<b>19 738</b>	<b>5 579</b>	<b>4 381</b>
192	Sonstige und ungenügend bezeichnete Behinderungen nur Behinderungen mit Einzel-GdB unter 25	45	-	-
193	anderweitig nicht einzuordnende oder ungenügend bezeichnete Behinderungen	10 411	2 817	2 511
<b>194</b>	<b>Zusammen</b>	<b>10 456</b>	<b>2 817</b>	<b>2 511</b>
<b>195</b>	<b>Insgesamt</b>	<b>96 014</b>	<b>31 722</b>	<b>25 002</b>

hinderung, Art der weiteren Behinderungen (Oberkategorien) und Geschlecht

Und zwar mit									Lfd. Nr.
Verlust oder Teilverlust von Gliedmaßen	Funktions-einschränkung von Gliedmaßen	Funktionseinschränkung der Wirbelsäule und des Rumpfes, Deformierung des Brustkorbes	Blindheit und Sehbehinderung	Sprach- oder Sprechstörungen, Taubheit, Schwerhörigkeit, Gleichgewichtsstörungen	Verlust einer Brust oder beider Brüste, Entstellungen u.a.	Beeinträchtigung der Funktion von inneren Organen bzw. Organ-systemen	Querschnitt-lähmung, zerebralen Störungen, geistig-seelischen Behinderungen, Suchtkrankheiten	sonstigen und ungenügend bezeichneten Behinderungen	
noch: weiblich									
1	1 078	1 219	242	254	122	-	363	295	165
4	677	845	172	149	59	-	204	229	166
-	20	26	13	5	2	-	9	9	167
-	14	20	3	2	-	-	9	9	168
1	365	539	74	123	48	-	205	225	169
1	140	198	29	42	11	-	52	71	170
1	362	468	81	95	42	-	268	225	171
2	127	153	31	28	11	-	72	52	172
7	325	406	89	77	36	-	153	146	173
3	136	103	54	22	6	-	38	35	174
1	442	457	79	86	35	-	216	166	175
-	80	59	15	13	5	-	30	19	176
3	634	672	226	96	46	-	289	262	177
-	41	71	21	11	3	-	18	12	178
-	106	130	14	26	12	-	50	51	179
-	7	7	2	-	1	-	5	2	180
<b>24</b>	<b>4 554</b>	<b>5 373</b>	<b>1 145</b>	<b>1 029</b>	<b>439</b>	-	<b>1 981</b>	<b>1 808</b>	<b>181</b>
-	-	9	2	4	1	24	7	4	182
1	197	235	67	54	21	304	4	144	183
-	-	116	45	36	5	171	2	81	184
1	551	546	254	220	59	1 159	-	162	185
11	-	568	321	181	62	1 464	7	177	186
-	188	161	162	112	19	319	5	134	187
1	567	974	121	163	65	1 023	9	384	188
1	419	780	72	139	36	651	9	283	189
-	41	38	13	13	1	94	42	25	190
<b>15</b>	<b>1 963</b>	<b>3 427</b>	<b>1 057</b>	<b>922</b>	<b>269</b>	<b>5 209</b>	<b>85</b>	<b>1 394</b>	<b>191</b>
-	-	-	-	-	-	-	-	-	192
1	1 410	1 884	516	450	122	2 548	908	-	193
<b>1</b>	<b>1 410</b>	<b>1 884</b>	<b>516</b>	<b>450</b>	<b>122</b>	<b>2 548</b>	<b>908</b>	-	<b>194</b>
<b>72</b>	<b>14 075</b>	<b>19 007</b>	<b>4 640</b>	<b>4 602</b>	<b>1 591</b>	<b>23 737</b>	<b>7 340</b>	<b>6 662</b>	<b>195</b>

### Schwerbehinderte Menschen am 31.12.2011 nach Altersgruppen und Art der schwersten Behinderung



**4. Schwerbehinderte Menschen am 31.12.2011**  
**nach dem Grad der Behinderung, Altersgruppen, Anzahl der Behinderungen und Geschlecht**

Alter von ... bis unter ... Jahren Anzahl der Behinderungen	Insgesamt	Davon nach dem Grad der Behinderung					
		50	60	70	80	90	100
<b>Insgesamt</b>							
unter 6 mit einer Behinderung	590	141	34	31	108	12	264
mehreren Behinderungen	125	15	7	14	14	10	65
<b>Zusammen</b>	<b>715</b>	<b>156</b>	<b>41</b>	<b>45</b>	<b>122</b>	<b>22</b>	<b>329</b>
6 - 15 mit einer Behinderung	1 737	537	107	197	308	26	562
mehreren Behinderungen	554	92	51	69	84	43	215
<b>Zusammen</b>	<b>2 291</b>	<b>629</b>	<b>158</b>	<b>266</b>	<b>392</b>	<b>69</b>	<b>777</b>
15 - 18 mit einer Behinderung	589	188	38	58	102	18	185
mehreren Behinderungen	215	30	27	25	30	30	73
<b>Zusammen</b>	<b>804</b>	<b>218</b>	<b>65</b>	<b>83</b>	<b>132</b>	<b>48</b>	<b>258</b>
18 - 25 mit einer Behinderung	2 568	889	206	220	324	54	875
mehreren Behinderungen	910	178	119	110	106	44	353
<b>Zusammen</b>	<b>3 478</b>	<b>1 067</b>	<b>325</b>	<b>330</b>	<b>430</b>	<b>98</b>	<b>1 228</b>
25 - 35 mit einer Behinderung	6 023	2 019	483	529	717	119	2 156
mehreren Behinderungen	1 768	489	302	200	186	114	477
<b>Zusammen</b>	<b>7 791</b>	<b>2 508</b>	<b>785</b>	<b>729</b>	<b>903</b>	<b>233</b>	<b>2 633</b>
35 - 45 mit einer Behinderung	7 158	2 596	711	627	794	150	2 280
mehreren Behinderungen	3 348	1 149	665	449	302	183	600
<b>Zusammen</b>	<b>10 506</b>	<b>3 745</b>	<b>1 376</b>	<b>1 076</b>	<b>1 096</b>	<b>333</b>	<b>2 880</b>
45 - 55 mit einer Behinderung	14 321	5 549	1 704	1 293	1 781	387	3 607
mehreren Behinderungen	12 445	4 465	2 642	1 630	1 186	674	1 848
<b>Zusammen</b>	<b>26 766</b>	<b>10 014</b>	<b>4 346</b>	<b>2 923</b>	<b>2 967</b>	<b>1 061</b>	<b>5 455</b>
55 - 60 mit einer Behinderung	9 197	3 707	1 194	897	1 225	220	1 954
mehreren Behinderungen	12 842	4 970	2 682	1 683	1 155	655	1 697
<b>Zusammen</b>	<b>22 039</b>	<b>8 677</b>	<b>3 876</b>	<b>2 580</b>	<b>2 380</b>	<b>875</b>	<b>3 651</b>
60 - 62 mit einer Behinderung	4 116	1 732	551	404	523	125	781
mehreren Behinderungen	7 380	3 178	1 578	891	548	327	858
<b>Zusammen</b>	<b>11 496</b>	<b>4 910</b>	<b>2 129</b>	<b>1 295</b>	<b>1 071</b>	<b>452</b>	<b>1 639</b>
62 - 65 mit einer Behinderung	5 284	2 292	777	513	629	151	922
mehreren Behinderungen	9 901	4 162	2 043	1 212	798	422	1 264
<b>Zusammen</b>	<b>15 185</b>	<b>6 454</b>	<b>2 820</b>	<b>1 725</b>	<b>1 427</b>	<b>573</b>	<b>2 186</b>
65 und mehr mit einer Behinderung	32 935	11 378	5 154	3 714	4 067	1 334	7 288
mehreren Behinderungen	59 403	10 983	9 554	8 308	7 573	5 247	17 738
<b>Zusammen</b>	<b>92 338</b>	<b>22 361</b>	<b>14 708</b>	<b>12 022</b>	<b>11 640</b>	<b>6 581</b>	<b>25 026</b>
<b>Insgesamt mit einer Behinderung</b>	<b>84 518</b>	<b>31 028</b>	<b>10 959</b>	<b>8 483</b>	<b>10 578</b>	<b>2 596</b>	<b>20 874</b>
<b>mehreren Behinderungen</b>	<b>108 891</b>	<b>29 711</b>	<b>19 670</b>	<b>14 591</b>	<b>11 982</b>	<b>7 749</b>	<b>25 188</b>
<b>Insgesamt</b>	<b>193 409</b>	<b>60 739</b>	<b>30 629</b>	<b>23 074</b>	<b>22 560</b>	<b>10 345</b>	<b>46 062</b>

Noch: 4. Schwerbehinderte Menschen am 31.12.2011  
nach dem Grad der Behinderung, Altersgruppen, Anzahl der Behinderungen und Geschlecht

Alter von ... bis unter ... Jahren Anzahl der Behinderungen	Insgesamt	Davon nach dem Grad der Behinderung					
		50	60	70	80	90	100
<b>männlich</b>							
unter 6 mit einer Behinderung	330	78	17	14	63	6	152
mehreren Behinderungen	65	9	5	10	8	1	32
<b>Zusammen</b>	<b>395</b>	<b>87</b>	<b>22</b>	<b>24</b>	<b>71</b>	<b>7</b>	<b>184</b>
6 - 15 mit einer Behinderung	1 070	317	65	124	203	17	344
mehreren Behinderungen	353	61	36	49	51	30	126
<b>Zusammen</b>	<b>1 423</b>	<b>378</b>	<b>101</b>	<b>173</b>	<b>254</b>	<b>47</b>	<b>470</b>
15 - 18 mit einer Behinderung	359	106	29	42	60	13	109
mehreren Behinderungen	132	18	17	18	17	17	45
<b>Zusammen</b>	<b>491</b>	<b>124</b>	<b>46</b>	<b>60</b>	<b>77</b>	<b>30</b>	<b>154</b>
18 - 25 mit einer Behinderung	1 552	515	129	145	195	29	539
mehreren Behinderungen	529	86	76	67	61	22	217
<b>Zusammen</b>	<b>2 081</b>	<b>601</b>	<b>205</b>	<b>212</b>	<b>256</b>	<b>51</b>	<b>756</b>
25 - 35 mit einer Behinderung	3 468	1 115	287	337	423	67	1 239
mehreren Behinderungen	980	251	161	117	103	64	284
<b>Zusammen</b>	<b>4 448</b>	<b>1 366</b>	<b>448</b>	<b>454</b>	<b>526</b>	<b>131</b>	<b>1 523</b>
35 - 45 mit einer Behinderung	3 885	1 277	378	345	430	81	1 374
mehreren Behinderungen	1 669	536	328	237	156	85	327
<b>Zusammen</b>	<b>5 554</b>	<b>1 813</b>	<b>706</b>	<b>582</b>	<b>586</b>	<b>166</b>	<b>1 701</b>
45 - 55 mit einer Behinderung	7 475	2 575	858	747	959	238	2 098
mehreren Behinderungen	6 093	2 036	1 266	822	606	360	1 003
<b>Zusammen</b>	<b>13 568</b>	<b>4 611</b>	<b>2 124</b>	<b>1 569</b>	<b>1 565</b>	<b>598</b>	<b>3 101</b>
55 - 60 mit einer Behinderung	4 872	1 796	613	514	692	128	1 129
mehreren Behinderungen	6 471	2 292	1 363	879	600	374	963
<b>Zusammen</b>	<b>11 343</b>	<b>4 088</b>	<b>1 976</b>	<b>1 393</b>	<b>1 292</b>	<b>502</b>	<b>2 092</b>
60 - 62 mit einer Behinderung	2 250	863	297	230	320	79	461
mehreren Behinderungen	3 785	1 541	788	487	295	200	474
<b>Zusammen</b>	<b>6 035</b>	<b>2 404</b>	<b>1 085</b>	<b>717</b>	<b>615</b>	<b>279</b>	<b>935</b>
62 - 65 mit einer Behinderung	2 922	1 218	448	284	358	86	528
mehreren Behinderungen	5 309	2 124	1 100	646	439	259	741
<b>Zusammen</b>	<b>8 231</b>	<b>3 342</b>	<b>1 548</b>	<b>930</b>	<b>797</b>	<b>345</b>	<b>1 269</b>
65 und mehr mit einer Behinderung	17 045	5 980	2 757	1 890	2 180	717	3 521
mehreren Behinderungen	26 781	5 262	4 327	3 669	3 295	2 325	7 903
<b>Zusammen</b>	<b>43 826</b>	<b>11 242</b>	<b>7 084</b>	<b>5 559</b>	<b>5 475</b>	<b>3 042</b>	<b>11 424</b>
<b>Zusammen mit einer Behinderung</b>	<b>45 228</b>	<b>15 840</b>	<b>5 878</b>	<b>4 672</b>	<b>5 883</b>	<b>1 461</b>	<b>11 494</b>
<b>mehreren Behinderungen</b>	<b>52 167</b>	<b>14 216</b>	<b>9 467</b>	<b>7 001</b>	<b>5 631</b>	<b>3 737</b>	<b>12 115</b>
<b>Zusammen</b>	<b>97 395</b>	<b>30 056</b>	<b>15 345</b>	<b>11 673</b>	<b>11 514</b>	<b>5 198</b>	<b>23 609</b>



Noch: 4. Schwerbehinderte Menschen am 31.12.2011  
nach dem Grad der Behinderung, Altersgruppen, Anzahl der Behinderungen und Geschlecht

Alter von ... bis unter ... Jahren Anzahl der Behinderungen	Insgesamt	Davon nach dem Grad der Behinderung					
		50	60	70	80	90	100
<b>weiblich</b>							
unter 6 mit einer Behinderung	260	63	17	17	45	6	112
mehreren Behinderungen	60	6	2	4	6	9	33
<b>Zusammen</b>	<b>320</b>	<b>69</b>	<b>19</b>	<b>21</b>	<b>51</b>	<b>15</b>	<b>145</b>
6 - 15 mit einer Behinderung	667	220	42	73	105	9	218
mehreren Behinderungen	201	31	15	20	33	13	89
<b>Zusammen</b>	<b>868</b>	<b>251</b>	<b>57</b>	<b>93</b>	<b>138</b>	<b>22</b>	<b>307</b>
15 - 18 mit einer Behinderung	230	82	9	16	42	5	76
mehreren Behinderungen	83	12	10	7	13	13	28
<b>Zusammen</b>	<b>313</b>	<b>94</b>	<b>19</b>	<b>23</b>	<b>55</b>	<b>18</b>	<b>104</b>
18 - 25 mit einer Behinderung	1 016	374	77	75	129	25	336
mehreren Behinderungen	381	92	43	43	45	22	136
<b>Zusammen</b>	<b>1 397</b>	<b>466</b>	<b>120</b>	<b>118</b>	<b>174</b>	<b>47</b>	<b>472</b>
25 - 35 mit einer Behinderung	2 555	904	196	192	294	52	917
mehreren Behinderungen	788	238	141	83	83	50	193
<b>Zusammen</b>	<b>3 343</b>	<b>1 142</b>	<b>337</b>	<b>275</b>	<b>377</b>	<b>102</b>	<b>1 110</b>
35 - 45 mit einer Behinderung	3 273	1 319	333	282	364	69	906
mehreren Behinderungen	1 679	613	337	212	146	98	273
<b>Zusammen</b>	<b>4 952</b>	<b>1 932</b>	<b>670</b>	<b>494</b>	<b>510</b>	<b>167</b>	<b>1 179</b>
45 - 55 mit einer Behinderung	6 846	2 974	846	546	822	149	1 509
mehreren Behinderungen	6 352	2 429	1 376	808	580	314	845
<b>Zusammen</b>	<b>13 198</b>	<b>5 403</b>	<b>2 222</b>	<b>1 354</b>	<b>1 402</b>	<b>463</b>	<b>2 354</b>
55 - 60 mit einer Behinderung	4 325	1 911	581	383	533	92	825
mehreren Behinderungen	6 371	2 678	1 319	804	555	281	734
<b>Zusammen</b>	<b>10 696</b>	<b>4 589</b>	<b>1 900</b>	<b>1 187</b>	<b>1 088</b>	<b>373</b>	<b>1 559</b>
60 - 62 mit einer Behinderung	1 866	869	254	174	203	46	320
mehreren Behinderungen	3 595	1 637	790	404	253	127	384
<b>Zusammen</b>	<b>5 461</b>	<b>2 506</b>	<b>1 044</b>	<b>578</b>	<b>456</b>	<b>173</b>	<b>704</b>
62 - 65 mit einer Behinderung	2 362	1 074	329	229	271	65	394
mehreren Behinderungen	4 592	2 038	943	566	359	163	523
<b>Zusammen</b>	<b>6 954</b>	<b>3 112</b>	<b>1 272</b>	<b>795</b>	<b>630</b>	<b>228</b>	<b>917</b>
65 und mehr mit einer Behinderung	15 890	5 398	2 397	1 824	1 887	617	3 767
mehreren Behinderungen	32 622	5 721	5 227	4 639	4 278	2 922	9 835
<b>Zusammen</b>	<b>48 512</b>	<b>11 119</b>	<b>7 624</b>	<b>6 463</b>	<b>6 165</b>	<b>3 539</b>	<b>13 602</b>
<b>Zusammen mit einer Behinderung</b>	<b>39 290</b>	<b>15 188</b>	<b>5 081</b>	<b>3 811</b>	<b>4 695</b>	<b>1 135</b>	<b>9 380</b>
<b>mehreren Behinderungen</b>	<b>56 724</b>	<b>15 495</b>	<b>10 203</b>	<b>7 590</b>	<b>6 351</b>	<b>4 012</b>	<b>13 073</b>
<b>Zusammen</b>	<b>96 014</b>	<b>30 683</b>	<b>15 284</b>	<b>11 401</b>	<b>11 046</b>	<b>5 147</b>	<b>22 453</b>

**5. Schwerbehinderte Menschen am 31.12.2011  
nach dem Grad der Behinderung, Art der schwersten Behinderung und Geschlecht**

Art der schwersten Behinderung	Insgesamt		Davon nach dem Grad der Behinderung					
	Anzahl	Anteil an den schwerb. Menschen insgesamt in %	50	60	70	80	90	100
<b>Insgesamt</b>								
Verlust oder Teilverlust eines Armes	319	0,2	105	46	67	52	25	24
eines Beines	1 312	0,7	179	121	228	244	160	380
beider Arme	50	0,0	17	11	4	1	1	16
beider Beine	181	0,1	19	8	15	13	20	106
eines Armes und eines Beines	43	0,0	5	2	9	3	1	23
von drei oder vier Gliedmaßen	92	0,0	15	8	12	7	11	39
<b>Zusammen</b>	<b>1 997</b>	<b>1,0</b>	<b>340</b>	<b>196</b>	<b>335</b>	<b>320</b>	<b>218</b>	<b>588</b>
Funktionseinschränkung eines Armes	1 727	0,9	840	324	215	170	65	113
eines Beines	7 287	3,8	3 166	1 569	1 007	657	315	573
beider Arme	531	0,3	276	101	52	46	22	34
beider Beine	16 042	8,3	5 257	3 408	2 362	1 894	927	2 194
eines Armes und eines Beines	2 621	1,4	563	377	305	392	196	788
von drei Gliedmaßen	730	0,4	254	176	97	79	39	85
beider Arme und beider Beine	1 901	1,0	512	359	245	216	117	452
<b>Zusammen</b>	<b>30 839</b>	<b>15,9</b>	<b>10 868</b>	<b>6 314</b>	<b>4 283</b>	<b>3 454</b>	<b>1 681</b>	<b>4 239</b>
Funktionseinschränkung der Wirbelsäule und des Rumpfes, Deformierung des Brustkorbes								
Deformierung des Brustkorbes mit Funktionseinschränkung der Wirbelsäule	51	0,0	23	8	7	6	2	5
Funktionseinschränkung der Wirbelsäule	11 405	5,9	6 104	2 283	1 332	726	381	579
Funktionseinschränkung der Wirbelsäule und der Gliedmaßen	7 226	3,7	2 542	1 412	1 029	798	465	980
sonstige Einschränkung der Stützfunktion des Rumpfes	251	0,1	112	52	33	20	11	23
<b>Zusammen</b>	<b>18 933</b>	<b>9,8</b>	<b>8 781</b>	<b>3 755</b>	<b>2 401</b>	<b>1 550</b>	<b>859</b>	<b>1 587</b>
Blindheit und Sehbehinderung								
Blindheit oder Verlust beider Augen	2 952	1,5	-	-	-	-	-	2 952
hochgradige Sehbehinderung	1 223	0,6	-	-	-	-	-	1 223
sonstige Sehbehinderung	7 209	3,7	1 561	845	941	827	806	2 229
<b>Zusammen</b>	<b>11 384</b>	<b>5,9</b>	<b>1 561</b>	<b>845</b>	<b>941</b>	<b>827</b>	<b>806</b>	<b>6 404</b>
Sprach- oder Sprechstörungen, Taubheit, Schwerhörigkeit, Gleichgewichtsstörungen								
Sprach- oder Sprechstörungen	254	0,1	91	49	20	30	15	49
Taubheit	842	0,4	12	5	8	137	47	633
Taubheit kombiniert mit Störungen der Sprachentwicklung und entsprechenden Störungen der geistigen Entwicklung	449	0,2	-	-	-	-	-	449
Schwerhörigkeit, auch kombiniert mit Gleichgewichtsstörungen	8 599	4,4	2 806	1 656	1 496	1 048	563	1 030
Gleichgewichtsstörungen	69	0,0	31	5	4	12	4	13
<b>Zusammen</b>	<b>10 213</b>	<b>5,3</b>	<b>2 940</b>	<b>1 715</b>	<b>1 528</b>	<b>1 227</b>	<b>629</b>	<b>2 174</b>
Verlust einer Brust oder beider Brüste, Entstellungen u.a.								
Kleinwuchs	27	0,0	8	8	5	3	1	2
Entstellung, belästigende oder abstoßende Absonderungen oder Gerüche	64	0,0	19	10	4	13	1	17
Verlust einer Brust oder beider Brüste	5 331	2,8	2 337	1 127	491	576	181	619
<b>Zusammen</b>	<b>5 422</b>	<b>2,8</b>	<b>2 364</b>	<b>1 145</b>	<b>500</b>	<b>592</b>	<b>183</b>	<b>638</b>

Noch: 5. Schwerbehinderte Menschen am 31.12.2011  
nach dem Grad der Behinderung, Art der schwersten Behinderung und Geschlecht

Art der schwersten Behinderung	Insgesamt		Davon nach dem Grad der Behinderung					
	Anzahl	Anteil an den schwerb. Menschen insgesamt in %	50	60	70	80	90	100
Noch: Insgesamt								
Beeinträchtigung der Funktion von inneren Organen bzw. Organsystemen von Herz-Kreislauf	8 413	4,3	3 384	1 824	1 348	788	377	692
von Herz-Kreislauf und einem oder mehreren weiteren inneren Organen	11 707	6,1	3 249	2 164	1 653	1 461	783	2 397
der oberen Atemwege	540	0,3	149	81	43	114	20	133
der oberen Atemwege und eines oder mehrerer weiterer innerer Organe	368	0,2	88	54	47	50	23	106
der tieferen Atemwege und Lungen	4 023	2,1	1 291	714	489	570	235	724
der tieferen Atemwege und Lungen sowie eines oder mehrerer weiterer innerer Organe	2 206	1,1	453	370	310	283	198	592
der Verdauungsorgane	4 835	2,5	1 285	579	412	962	262	1 335
der Verdauungsorgane und eines oder mehrerer weiterer innerer Organe	2 120	1,1	399	293	233	261	158	776
der Harnorgane	3 212	1,7	825	548	264	380	131	1 064
der Harnorgane und eines oder mehrerer weiterer innerer Organe	1 478	0,8	250	209	144	150	77	648
der Geschlechtsorgane	5 195	2,7	2 118	760	368	1 012	275	662
der Geschlechtsorgane und eines oder mehrerer weiterer innerer Organe	743	0,4	136	123	74	120	70	220
der inneren Sekretion und/oder des Stoffwechsels	5 649	2,9	3 426	1 071	575	298	96	183
der inneren Sekretion und/oder des Stoffwechsels und eines oder mehrerer weiterer innerer Organe	681	0,4	246	151	102	51	35	96
des Blutes und des retikulo-endothelialen Systems	1 190	0,6	330	188	136	173	53	310
des Blutes und des retikulo-endothelialen Systems und eines oder mehrerer weiterer innerer Organe	86	0,0	11	12	13	15	3	32
<b>Zusammen</b>	<b>52 446</b>	<b>27,1</b>	<b>17 640</b>	<b>9 141</b>	<b>6 211</b>	<b>6 688</b>	<b>2 796</b>	<b>9 970</b>
Querschnittlähmung, zerebrale Störungen, geistig-seelische Behinderungen, Suchtkrankheiten								
Querschnittlähmung	552	0,3	5	5	5	32	18	487
hirnorganische Anfälle (auch mit geistig-seelischen Störungen) ohne neurologische Ausfallserscheinungen am Bewegungsapparat	3 966	2,1	1 178	554	526	585	236	887
hirnorganische Anfälle (auch mit geistig-seelischen Störungen) mit neurologischen Ausfallserscheinungen am Bewegungsapparat	2 995	1,5	440	313	336	423	212	1 271
hirnorganisches Psychosyndrom (Hirnleistungsschwäche, organische Wesensänderung) ohne neurologische Ausfallserscheinungen am Bewegungsapparat; symptomatische Psychosen	6 812	3,5	1 280	647	685	1 007	412	2 781
hirnorganisches Psychosyndrom (Hirnleistungsschwäche, organische Wesensänderung) mit neurologischen Ausfallserscheinungen am Bewegungsapparat	7 853	4,1	883	641	761	1 069	608	3 891
Störungen der geistigen Entwicklung (z.B. Lernbehinderung, geistige Behinderung)	8 367	4,3	1 116	446	589	970	198	5 048
körperlich nicht begründbare (endogene) Psychosen (Schizophrenie, affektive Psychosen)	6 622	3,4	2 873	1 079	971	773	226	700
Neurosen, Persönlichkeits- und Verhaltensstörungen	3 033	1,6	1 703	548	297	212	90	183
Suchtkrankheiten	1 719	0,9	455	342	319	252	98	253
<b>Zusammen</b>	<b>41 919</b>	<b>21,7</b>	<b>9 933</b>	<b>4 575</b>	<b>4 489</b>	<b>5 323</b>	<b>2 098</b>	<b>15 501</b>
Sonstige und ungenügend bezeichnete Behinderungen nur Behinderungen mit Einzel-GdB unter 25 anderweitig nicht einzuordnende oder ungenügend bezeichnete Behinderungen	94	0,0	67	11	9	1	1	5
<b>Zusammen</b>	<b>20 162</b>	<b>10,4</b>	<b>6 245</b>	<b>2 932</b>	<b>2 377</b>	<b>2 578</b>	<b>1 074</b>	<b>4 956</b>
<b>Zusammen</b>	<b>20 256</b>	<b>10,5</b>	<b>6 312</b>	<b>2 943</b>	<b>2 386</b>	<b>2 579</b>	<b>1 075</b>	<b>4 961</b>
<b>Insgesamt</b>	<b>193 409</b>	<b>100</b>	<b>60 739</b>	<b>30 629</b>	<b>23 074</b>	<b>22 560</b>	<b>10 345</b>	<b>46 062</b>

Noch: 5. Schwerbehinderte Menschen am 31.12.2011  
nach dem Grad der Behinderung, Art der schwersten Behinderung und Geschlecht

Art der schwersten Behinderung	Insgesamt		Davon nach dem Grad der Behinderung					
	Anzahl	Anteil an den schwerb. Menschen insgesamt in %	50	60	70	80	90	100
<b>männlich</b>								
Verlust oder Teilverlust								
eines Armes	243	0,2	78	27	53	42	21	22
eines Beines	1 039	1,1	154	102	191	191	134	267
beider Arme	40	0,0	13	9	3	-	1	14
beider Beine	140	0,1	10	6	13	9	17	85
eines Armes und eines Beines	31	0,0	5	2	4	3	1	16
von drei oder vier Gliedmaßen	69	0,1	11	8	9	6	9	26
<b>Zusammen</b>	<b>1 562</b>	<b>1,6</b>	<b>271</b>	<b>154</b>	<b>273</b>	<b>251</b>	<b>183</b>	<b>430</b>
Funktionseinschränkung								
eines Armes	1 063	1,1	493	216	132	110	47	65
eines Beines	3 797	3,9	1 647	855	526	319	160	290
beider Arme	292	0,3	155	54	31	22	13	17
beider Beine	7 218	7,4	2 518	1 509	1 023	773	397	998
eines Armes und eines Beines	1 497	1,5	343	230	173	218	108	425
von drei Gliedmaßen	408	0,4	155	94	52	33	24	50
beider Arme und beider Beine	731	0,8	197	146	79	88	45	176
<b>Zusammen</b>	<b>15 006</b>	<b>15,4</b>	<b>5 508</b>	<b>3 104</b>	<b>2 016</b>	<b>1 563</b>	<b>794</b>	<b>2 021</b>
Funktionseinschränkung der Wirbelsäule und des Rumpfes, Deformierung des Brustkorbes								
Deformierung des Brustkorbes mit Funktionseinschränkung der Wirbelsäule	24	0,0	10	2	4	6	1	1
Funktionseinschränkung der Wirbelsäule	5 170	5,3	2 851	1 040	577	308	138	256
Funktionseinschränkung der Wirbelsäule und der Gliedmaßen	2 922	3,0	1 126	611	392	288	150	355
sonstige Einschränkung der Stützfunktion des Rumpfes	103	0,1	47	24	12	5	5	10
<b>Zusammen</b>	<b>8 219</b>	<b>8,4</b>	<b>4 034</b>	<b>1 677</b>	<b>985</b>	<b>607</b>	<b>294</b>	<b>622</b>
Blindheit und Sehbehinderung								
Blindheit oder Verlust beider Augen	1 132	1,2	-	-	-	-	-	1 132
hochgradige Sehbehinderung	437	0,4	-	-	-	-	-	437
sonstige Sehbehinderung	2 997	3,1	765	375	411	329	302	815
<b>Zusammen</b>	<b>4 566</b>	<b>4,7</b>	<b>765</b>	<b>375</b>	<b>411</b>	<b>329</b>	<b>302</b>	<b>2 384</b>
Sprach- oder Sprechstörungen, Taubheit, Schwerhörigkeit, Gleichgewichtsstörungen								
Sprach- oder Sprechstörungen	179	0,2	58	32	14	22	14	39
Taubheit	393	0,4	7	4	1	52	17	312
Taubheit kombiniert mit Störungen der Sprachentwicklung und entsprechenden Störungen der geistigen Entwicklung	234	0,2	-	-	-	-	-	234
Schwerhörigkeit, auch kombiniert mit Gleichgewichtsstörungen	4 445	4,6	1 523	890	728	515	283	506
Gleichgewichtsstörungen	28	0,0	11	4	-	7	1	5
<b>Zusammen</b>	<b>5 279</b>	<b>5,4</b>	<b>1 599</b>	<b>930</b>	<b>743</b>	<b>596</b>	<b>315</b>	<b>1 096</b>
Verlust einer Brust oder beider Brüste, Entstellungen u.a.								
Kleinwuchs	5	0,0	2	-	1	1	-	1
Entstellung, belästigende oder abstoßende Absonderungen oder Gerüche	34	0,0	10	7	2	8	-	7
Verlust einer Brust oder beider Brüste	34	0,0	13	7	-	4	1	9
<b>Zusammen</b>	<b>73</b>	<b>0,1</b>	<b>25</b>	<b>14</b>	<b>3</b>	<b>13</b>	<b>1</b>	<b>17</b>

Noch: 5. Schwerbehinderte Menschen am 31.12.2011  
nach dem Grad der Behinderung, Art der schwersten Behinderung und Geschlecht

Art der schwersten Behinderung	Insgesamt		Davon nach dem Grad der Behinderung					
	Anzahl	Anteil an den schwerb. Menschen insgesamt in %	50	60	70	80	90	100
noch: männlich								
Beeinträchtigung der Funktion von inneren Organen bzw. Organsystemen								
von Herz-Kreislauf	4 997	5,1	2 206	1 113	773	404	185	316
von Herz-Kreislauf und einem oder mehreren weiteren inneren Organen	7 494	7,7	2 128	1 390	1 046	918	482	1 530
der oberen Atemwege	370	0,4	73	50	28	89	14	116
der oberen Atemwege und eines oder mehrerer weiterer innerer Organe	229	0,2	45	30	23	27	19	85
der tieferen Atemwege und Lungen	2 303	2,4	719	383	273	321	142	465
der tieferen Atemwege und Lungen sowie eines oder mehrerer weiterer innerer Organe	1 317	1,4	252	211	176	167	125	386
der Verdauungsorgane	2 616	2,7	637	304	216	527	148	784
der Verdauungsorgane und eines oder mehrerer weiterer innerer Organe	1 274	1,3	218	178	149	145	107	477
der Harnorgane	1 846	1,9	421	324	147	234	77	643
der Harnorgane und eines oder mehrerer weiterer innerer Organe	906	0,9	132	115	93	106	40	420
der Geschlechtsorgane	2 757	2,8	1 026	338	207	646	192	348
der Geschlechtsorgane und eines oder mehrerer weiterer innerer Organe	404	0,4	74	59	34	72	47	118
der inneren Sekretion und/oder des Stoffwechsels	3 098	3,2	1 940	586	285	140	53	94
der inneren Sekretion und/oder des Stoffwechsels und eines oder mehrerer weiterer innerer Organe	388	0,4	137	93	53	30	22	53
des Blutes und des retikulo-endothelialen Systems	666	0,7	173	102	73	108	30	180
des Blutes und des retikulo-endothelialen Systems und eines oder mehrerer weiterer innerer Organe	44	0,0	5	8	7	8	2	14
<b>Zusammen</b>	<b>30 709</b>	<b>31,5</b>	<b>10 186</b>	<b>5 284</b>	<b>3 583</b>	<b>3 942</b>	<b>1 685</b>	<b>6 029</b>
Querschnittslähmung, zerebrale Störungen, geistig-seelische Behinderungen, Suchtkrankheiten								
Querschnittslähmung	389	0,4	4	3	3	22	11	346
hirnorganische Anfälle (auch mit geistig-seelischen Störungen) ohne neurologische Ausfallserscheinungen am Bewegungsapparat	2 091	2,1	642	303	271	296	124	455
hirnorganische Anfälle (auch mit geistig-seelischen Störungen) mit neurologischen Ausfallserscheinungen am Bewegungsapparat	1 599	1,6	221	165	188	222	111	692
hirnorganisches Psychosyndrom (Hirnleistungsschwäche, organische Wesensänderung) ohne neurologische Ausfallserscheinungen am Bewegungsapparat; symptomatische Psychosen	3 512	3,6	727	342	393	535	207	1 308
hirnorganisches Psychosyndrom (Hirnleistungsschwäche, organische Wesensänderung) mit neurologischen Ausfallserscheinungen am Bewegungsapparat	4 286	4,4	506	379	437	586	326	2 052
Störungen der geistigen Entwicklung (z.B. Lernbehinderung, geistige Behinderung)	4 992	5,1	671	285	363	581	112	2 980
körperlich nicht begründbare (endogene) Psychosen (Schizophrenie, affektive Psychosen)	2 768	2,8	1 132	430	445	361	87	313
Neurosen, Persönlichkeits- und Verhaltensstörungen	1 132	1,2	601	207	127	85	33	79
Suchtkrankheiten	1 412	1,4	372	290	266	200	80	204
<b>Zusammen</b>	<b>22 181</b>	<b>22,8</b>	<b>4 876</b>	<b>2 404</b>	<b>2 493</b>	<b>2 888</b>	<b>1 091</b>	<b>8 429</b>
Sonstige und ungenügend bezeichnete Behinderungen								
nur Behinderungen mit Einzel-GdB unter 25	49	0,1	31	8	5	1	1	3
anderweitig nicht einzuordnende oder ungenügend bezeichnete Behinderungen	9 751	10,0	2 761	1 395	1 161	1 324	532	2 578
<b>Zusammen</b>	<b>9 800</b>	<b>10,1</b>	<b>2 792</b>	<b>1 403</b>	<b>1 166</b>	<b>1 325</b>	<b>533</b>	<b>2 581</b>
<b>Zusammen</b>	<b>97 395</b>	<b>100</b>	<b>30 056</b>	<b>15 345</b>	<b>11 673</b>	<b>11 514</b>	<b>5 198</b>	<b>23 609</b>

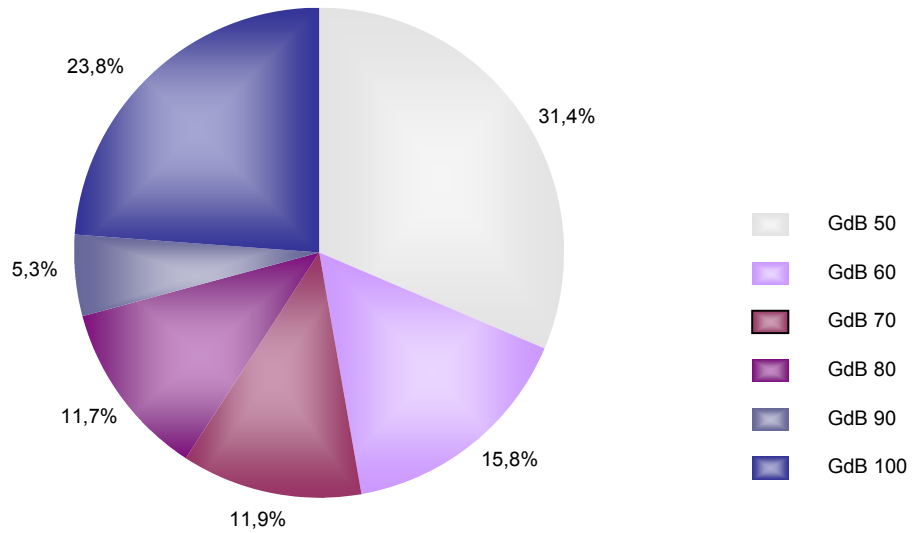
Noch: 5. Schwerbehinderte Menschen am 31.12.2011  
nach dem Grad der Behinderung, Art der schwersten Behinderung und Geschlecht

Art der schwersten Behinderung	Insgesamt		Davon nach dem Grad der Behinderung					
	Anzahl	Anteil an den schwerb. Menschen insgesamt in %	50	60	70	80	90	100
<b>weiblich</b>								
Verlust oder Teilverlust								
eines Armes	76	0,1	27	19	14	10	4	2
eines Beines	273	0,3	25	19	37	53	26	113
beider Arme	10	0,0	4	2	1	1	-	2
beider Beine	41	0,0	9	2	2	4	3	21
eines Armes und eines Beines	12	0,0	-	-	5	-	-	7
von drei oder vier Gliedmaßen	23	0,0	4	-	3	1	2	13
<b>Zusammen</b>	<b>435</b>	<b>0,5</b>	<b>69</b>	<b>42</b>	<b>62</b>	<b>69</b>	<b>35</b>	<b>158</b>
Funktionseinschränkung								
eines Armes	664	0,7	347	108	83	60	18	48
eines Beines	3 490	3,6	1 519	714	481	338	155	283
beider Arme	239	0,2	121	47	21	24	9	17
beider Beine	8 824	9,2	2 739	1 899	1 339	1 121	530	1 196
eines Armes und eines Beines	1 124	1,2	220	147	132	174	88	363
von drei Gliedmaßen	322	0,3	99	82	45	46	15	35
beider Arme und beider Beine	1 170	1,2	315	213	166	128	72	276
<b>Zusammen</b>	<b>15 833</b>	<b>16,5</b>	<b>5 360</b>	<b>3 210</b>	<b>2 267</b>	<b>1 891</b>	<b>887</b>	<b>2 218</b>
Funktionseinschränkung der Wirbelsäule und des Rumpfes, Deformierung des Brustkorbes								
Deformierung des Brustkorbes mit Funktionseinschränkung der Wirbelsäule	27	0,0	13	6	3	-	1	4
Funktionseinschränkung der Wirbelsäule	6 235	6,5	3 253	1 243	755	418	243	323
Funktionseinschränkung der Wirbelsäule und der Gliedmaßen	4 304	4,5	1 416	801	637	510	315	625
sonstige Einschränkung der Stützfunktion des Rumpfes	148	0,2	65	28	21	15	6	13
<b>Zusammen</b>	<b>10 714</b>	<b>11,2</b>	<b>4 747</b>	<b>2 078</b>	<b>1 416</b>	<b>943</b>	<b>565</b>	<b>965</b>
Blindheit und Sehbehinderung								
Blindheit oder Verlust beider Augen	1 820	1,9	-	-	-	-	-	1 820
hochgradige Sehbehinderung	786	0,8	-	-	-	-	-	786
sonstige Sehbehinderung	4 212	4,4	796	470	530	498	504	1 414
<b>Zusammen</b>	<b>6 818</b>	<b>7,1</b>	<b>796</b>	<b>470</b>	<b>530</b>	<b>498</b>	<b>504</b>	<b>4 020</b>
Sprach- oder Sprechstörungen, Taubheit, Schwerhörigkeit, Gleichgewichtsstörungen								
Sprach- oder Sprechstörungen	75	0,1	33	17	6	8	1	10
Taubheit	449	0,5	5	1	7	85	30	321
Taubheit kombiniert mit Störungen der Sprachentwicklung und entsprechenden Störungen der geistigen Entwicklung	215	0,2	-	-	-	-	-	215
Schwerhörigkeit, auch kombiniert mit Gleichgewichtsstörungen	4 154	4,3	1 283	766	768	533	280	524
Gleichgewichtsstörungen	41	0,0	20	1	4	5	3	8
<b>Zusammen</b>	<b>4 934</b>	<b>5,1</b>	<b>1 341</b>	<b>785</b>	<b>785</b>	<b>631</b>	<b>314</b>	<b>1 078</b>
Verlust einer Brust oder beider Brüste, Entstellungen u.a.								
Kleinwuchs	22	0,0	6	8	4	2	1	1
Entstellung, belästigende oder abstoßende Absonderungen oder Gerüche	30	0,0	9	3	2	5	1	10
Verlust einer Brust oder beider Brüste	5 297	5,5	2 324	1 120	491	572	180	610
<b>Zusammen</b>	<b>5 349</b>	<b>5,6</b>	<b>2 339</b>	<b>1 131</b>	<b>497</b>	<b>579</b>	<b>182</b>	<b>621</b>

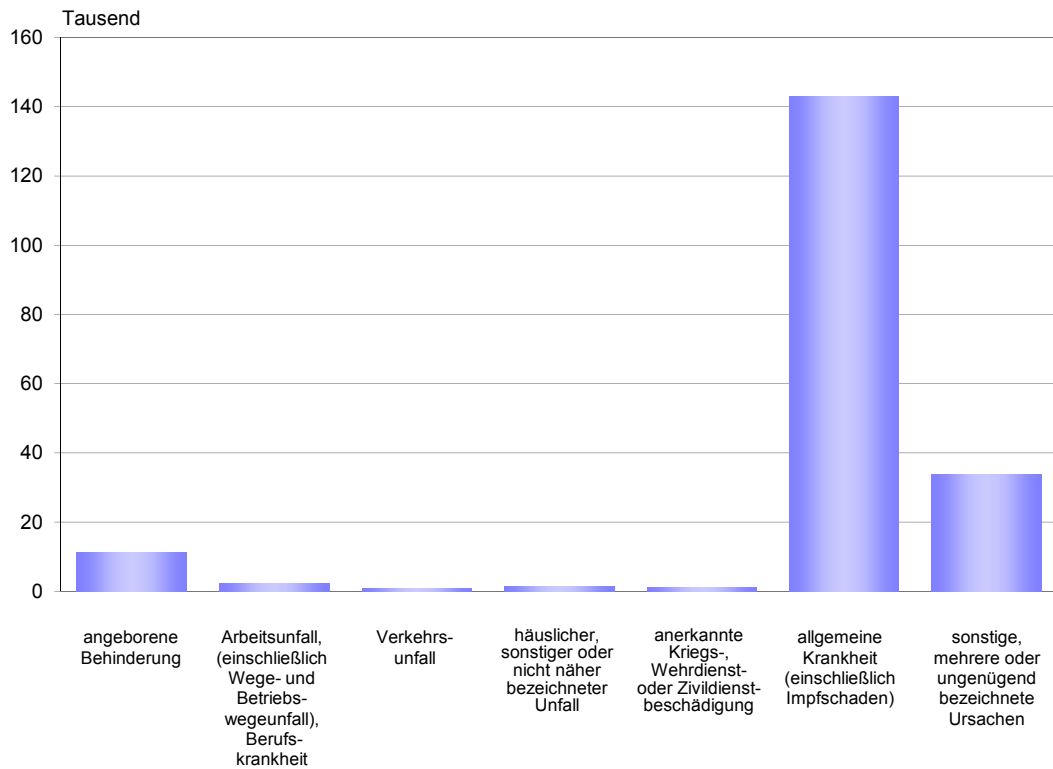
Noch: 5. Schwerbehinderte Menschen am 31.12.2011  
nach dem Grad der Behinderung, Art der schwersten Behinderung und Geschlecht

Art der schwersten Behinderung	Insgesamt		Davon nach dem Grad der Behinderung					
	Anzahl	Anteil an den schwerb. Menschen insgesamt in %	50	60	70	80	90	100
noch: weiblich								
Beeinträchtigung der Funktion von inneren Organen bzw. Organsystemen								
von Herz-Kreislauf	3 416	3,6	1 178	711	575	384	192	376
von Herz-Kreislauf und einem oder mehreren weiteren inneren Organen	4 213	4,4	1 121	774	607	543	301	867
der oberen Atemwege	170	0,2	76	31	15	25	6	17
der oberen Atemwege und eines oder mehrerer weiterer innerer Organe	139	0,1	43	24	24	23	4	21
der tieferen Atemwege und Lungen	1 720	1,8	572	331	216	249	93	259
der tieferen Atemwege und Lungen sowie eines oder mehrerer weiterer innerer Organe	889	0,9	201	159	134	116	73	206
der Verdauungsorgane	2 219	2,3	648	275	196	435	114	551
der Verdauungsorgane und eines oder mehrerer weiterer innerer Organe	846	0,9	181	115	84	116	51	299
der Harnorgane	1 366	1,4	404	224	117	146	54	421
der Harnorgane und eines oder mehrerer weiterer innerer Organe	572	0,6	118	94	51	44	37	228
der Geschlechtsorgane	2 438	2,5	1 092	422	161	366	83	314
der Geschlechtsorgane und eines oder mehrerer weiterer innerer Organe	339	0,4	62	64	40	48	23	102
der inneren Sekretion und/oder des Stoffwechsels	2 551	2,7	1 486	485	290	158	43	89
der inneren Sekretion und/oder des Stoffwechsels und eines oder mehrerer weiterer innerer Organe	293	0,3	109	58	49	21	13	43
des Blutes und des retikulo-endothelialen Systems	524	0,5	157	86	63	65	23	130
des Blutes und des retikulo-endothelialen Systems und eines oder mehrerer weiterer innerer Organe	42	0,0	6	4	6	7	1	18
<b>Zusammen</b>	<b>21 737</b>	<b>22,6</b>	<b>7 454</b>	<b>3 857</b>	<b>2 628</b>	<b>2 746</b>	<b>1 111</b>	<b>3 941</b>
Querschnittslähmung, zerebrale Störungen, geistig-seelische Behinderungen, Suchtkrankheiten								
Querschnittslähmung	163	0,2	1	2	2	10	7	141
hirnorganische Anfälle (auch mit geistig-seelischen Störungen) ohne neurologische Ausfallserscheinungen am Bewegungsapparat	1 875	2,0	536	251	255	289	112	432
hirnorganische Anfälle (auch mit geistig-seelischen Störungen) mit neurologischen Ausfallserscheinungen am Bewegungsapparat	1 396	1,5	219	148	148	201	101	579
hirnorganisches Psychosyndrom (Hirnleistungsschwäche, organische Wesensänderung) ohne neurologische Ausfallserscheinungen am Bewegungsapparat; symptomatische Psychosen	3 300	3,4	553	305	292	472	205	1 473
hirnorganisches Psychosyndrom (Hirnleistungsschwäche, organische Wesensänderung) mit neurologischen Ausfallserscheinungen am Bewegungsapparat	3 567	3,7	377	262	324	483	282	1 839
Störungen der geistigen Entwicklung (z.B. Lernbehinderung, geistige Behinderung)	3 375	3,5	445	161	226	389	86	2 068
körperlich nicht begründbare (endogene) Psychosen (Schizophrenie, affektive Psychosen)	3 854	4,0	1 741	649	526	412	139	387
Neurosen, Persönlichkeits- und Verhaltensstörungen	1 901	2,0	1 102	341	170	127	57	104
Suchtkrankheiten	307	0,3	83	52	53	52	18	49
<b>Zusammen</b>	<b>19 738</b>	<b>20,6</b>	<b>5 057</b>	<b>2 171</b>	<b>1 996</b>	<b>2 435</b>	<b>1 007</b>	<b>7 072</b>
Sonstige und ungenügend bezeichnete Behinderungen								
nur Behinderungen mit Einzel-GdB unter 25	45	0,0	36	3	4	-	-	2
anderweitig nicht einzuordnende oder ungenügend bezeichnete Behinderungen	10 411	10,8	3 484	1 537	1 216	1 254	542	2 378
<b>Zusammen</b>	<b>10 456</b>	<b>10,9</b>	<b>3 520</b>	<b>1 540</b>	<b>1 220</b>	<b>1 254</b>	<b>542</b>	<b>2 380</b>
<b>Zusammen</b>	<b>96 014</b>	<b>100</b>	<b>30 683</b>	<b>15 284</b>	<b>11 401</b>	<b>11 046</b>	<b>5 147</b>	<b>22 453</b>

### Schwerbehinderte Menschen am 31.12.2011 nach dem Grad der Behinderung (GdB)



### Schwerbehinderte Menschen am 31.12.2011 nach der Ursache der schwersten Behinderung





**6. Schwerbehinderte Menschen am 31.12.2011  
nach dem Grad der Behinderung, Ursache der schwersten Behinderung und Geschlecht**

Ursache der schwersten Behinderung	Insgesamt		Davon nach dem Grad der Behinderung					
	Anzahl	Anteil an den schwerb. Menschen insgesamt in %	50	60	70	80	90	100
<b>Insgesamt</b>								
Angeborene Behinderung	11 162	5,8	1 674	746	805	1 247	353	6 337
Arbeitsunfall <sup>1)</sup> , Berufskrankheit	2 217	1,1	874	489	268	206	105	275
Verkehrsunfall	939	0,5	281	123	129	125	55	226
Häuslicher Unfall	437	0,2	153	75	52	34	21	102
Sonstiger oder nicht näher bezeichneter Unfall	934	0,5	360	129	112	91	47	195
Anerkannte Kriegs-, Wehrdienst- oder Zivildienstbeschädigung	1 121	0,6	203	171	168	193	108	278
Allgemeine Krankheit (einschließlich Impfschaden)	142 908	73,9	46 875	23 674	17 444	16 722	7 767	30 426
Sonstige, mehrere oder ungenügend bezeichnete Ursachen	33 691	17,4	10 319	5 222	4 096	3 942	1 889	8 223
<b>Insgesamt</b>	<b>193 409</b>	<b>100</b>	<b>60 739</b>	<b>30 629</b>	<b>23 074</b>	<b>22 560</b>	<b>10 345</b>	<b>46 062</b>
<b>männlich</b>								
Angeborene Behinderung	6 255	6,4	883	405	455	704	191	3 617
Arbeitsunfall <sup>1)</sup> , Berufskrankheit	1 865	1,9	724	423	220	173	87	238
Verkehrsunfall	696	0,7	202	87	95	86	46	180
Häuslicher Unfall	297	0,3	103	54	37	18	16	69
Sonstiger oder nicht näher bezeichneter Unfall	656	0,7	251	87	74	62	33	149
Anerkannte Kriegs-, Wehrdienst- oder Zivildienstbeschädigung	979	1,0	169	152	151	172	98	237
Allgemeine Krankheit (einschließlich Impfschaden)	69 677	71,5	22 660	11 461	8 579	8 269	3 785	14 923
Sonstige, mehrere oder ungenügend bezeichnete Ursachen	16 970	17,4	5 064	2 676	2 062	2 030	942	4 196
<b>Zusammen</b>	<b>97 395</b>	<b>100</b>	<b>30 056</b>	<b>15 345</b>	<b>11 673</b>	<b>11 514</b>	<b>5 198</b>	<b>23 609</b>
<b>weiblich</b>								
Angeborene Behinderung	4 907	5,1	791	341	350	543	162	2 720
Arbeitsunfall <sup>1)</sup> , Berufskrankheit	352	0,4	150	66	48	33	18	37
Verkehrsunfall	243	0,3	79	36	34	39	9	46
Häuslicher Unfall	140	0,1	50	21	15	16	5	33
Sonstiger oder nicht näher bezeichneter Unfall	278	0,3	109	42	38	29	14	46
Anerkannte Kriegs-, Wehrdienst- oder Zivildienstbeschädigung	142	0,1	34	19	17	21	10	41
Allgemeine Krankheit (einschließlich Impfschaden)	73 231	76,3	24 215	12 213	8 865	8 453	3 982	15 503
Sonstige, mehrere oder ungenügend bezeichnete Ursachen	16 721	17,4	5 255	2 546	2 034	1 912	947	4 027
<b>Zusammen</b>	<b>96 014</b>	<b>100</b>	<b>30 683</b>	<b>15 284</b>	<b>11 401</b>	<b>11 046</b>	<b>5 147</b>	<b>22 453</b>

1) einschließlich Wege- und Betriebswegeunfall

7. Schwerbehinderte Menschen am 31.12.2011 nach

Lfd. Nr.	Art der schwersten Behinderung	Insgesamt	angeborene Behinderung
	Verlust oder Teilverlust		
1	eines Armes	319	58
2	eines Beines	1 312	23
3	beider Arme	50	4
4	beider Beine	181	7
5	eines Armes und eines Beines	43	3
6	von drei oder vier Gliedmaßen	92	6
<b>7</b>	<b>Zusammen</b>	<b>1 997</b>	<b>101</b>
	Funktionseinschränkung		
8	eines Armes	1 727	135
9	eines Beines	7 287	198
10	beider Arme	531	31
11	beider Beine	16 042	569
12	eines Armes und eines Beines	2 621	119
13	von drei Gliedmaßen	730	20
14	beider Arme und beider Beine	1 901	85
<b>15</b>	<b>Zusammen</b>	<b>30 839</b>	<b>1 157</b>
	Funktionseinschränkung der Wirbelsäule und des Rumpfes, Deformierung des Brustkorbes		
16	Deformierung des Brustkorbes mit Funktionseinschränkung der Wirbelsäule	51	8
17	Funktionseinschränkung der Wirbelsäule	11 405	90
18	Funktionseinschränkung der Wirbelsäule und der Gliedmaßen	7 226	111
19	sonstige Einschränkung der Stützfunktion des Rumpfes	251	25
<b>20</b>	<b>Zusammen</b>	<b>18 933</b>	<b>234</b>
	Blindheit und Sehbehinderung		
21	Blindheit oder Verlust beider Augen	2 952	187
22	hochgradige Sehbehinderung	1 223	71
23	sonstige Sehbehinderung	7 209	255
<b>24</b>	<b>Zusammen</b>	<b>11 384</b>	<b>513</b>
	Sprach- oder Sprechstörungen, Taubheit, Schwerhörigkeit, Gleichgewichtsstörungen		
25	Sprach- oder Sprechstörungen	254	23
26	Taubheit	842	368
27	Taubheit kombiniert mit Störungen der Sprachentwicklung und entsprechenden Störungen der geistigen Entwicklung	449	300
28	Schwerhörigkeit, auch kombiniert mit Gleichgewichtsstörungen	8 599	313
29	Gleichgewichtsstörungen	69	2
<b>30</b>	<b>Zusammen</b>	<b>10 213</b>	<b>1 006</b>
	Verlust einer Brust oder beider Brüste, Entstellungen u.a.		
31	Kleinwuchs	27	16
32	Entstellung, belästigende oder abstoßende Absonderungen oder Gerüche	64	20
33	Verlust einer Brust oder beider Brüste	5 331	-
<b>34</b>	<b>Zusammen</b>	<b>5 422</b>	<b>36</b>

Ursache und Art der schwersten Behinderung

Davon							Lfd. Nr.
Arbeitsunfall (einschließlich Wege- und Betriebs- wegeunfall), Berufskrankheit	Verkehrsunfall	häuslicher Unfall	sonstiger oder nicht näher bezeichneter Unfall	anerkannte Kriegs-, Wehr- dienst- oder Zivildienst- beschädigung	allgemeine Krankheit (einschließlich Impfschaden)	sonstige, mehrere oder ungenügend bezeichnete Ursachen	
69	9	14	13	54	91	11	1
112	97	20	42	138	765	115	2
13	1	3	2	6	10	11	3
17	10	3	4	14	103	23	4
2	3	2	-	4	23	6	5
19	9	3	3	6	36	10	6
<b>232</b>	<b>129</b>	<b>45</b>	<b>64</b>	<b>222</b>	<b>1 028</b>	<b>176</b>	<b>7</b>
201	67	46	98	110	874	196	8
409	167	87	182	169	5 136	939	9
36	2	5	12	12	328	105	10
166	73	32	74	68	12 057	3 003	11
123	44	19	54	39	1 870	353	12
53	8	20	41	19	438	131	13
19	11	2	13	8	1 363	400	14
<b>1 007</b>	<b>372</b>	<b>211</b>	<b>474</b>	<b>425</b>	<b>22 066</b>	<b>5 127</b>	<b>15</b>
3	-	-	-	-	36	4	16
82	20	22	35	24	8 973	2 159	17
82	24	16	33	24	5 546	1 390	18
6	-	-	-	2	188	30	19
<b>173</b>	<b>44</b>	<b>38</b>	<b>68</b>	<b>50</b>	<b>14 743</b>	<b>3 583</b>	<b>20</b>
9	6	4	3	14	2 293	436	21
3	3	3	-	3	934	206	22
65	13	13	45	34	5 620	1 164	23
<b>77</b>	<b>22</b>	<b>20</b>	<b>48</b>	<b>51</b>	<b>8 847</b>	<b>1 806</b>	<b>24</b>
4	3	-	-	1	207	16	25
1	-	1	3	2	364	103	26
-	-	-	-	3	130	16	27
92	4	5	7	25	6 988	1 165	28
-	-	-	-	-	59	8	29
<b>97</b>	<b>7</b>	<b>6</b>	<b>10</b>	<b>31</b>	<b>7 748</b>	<b>1 308</b>	<b>30</b>
-	-	-	-	-	7	4	31
1	2	-	1	3	30	7	32
-	-	-	1	10	4 945	375	33
<b>1</b>	<b>2</b>	<b>-</b>	<b>2</b>	<b>13</b>	<b>4 982</b>	<b>386</b>	<b>34</b>

Lfd. Nr.	Art der schwersten Behinderung	Insgesamt	angeborene Behinderung
	Beeinträchtigung der Funktion von inneren Organen bzw. Organsystemen		
35	von Herz-Kreislauf	8 413	111
36	von Herz-Kreislauf und einem oder mehreren weiteren inneren Organen	11 707	31
37	der oberen Atemwege	540	6
38	der oberen Atemwege und eines oder mehrerer weiterer innerer Organe	368	5
39	der tieferen Atemwege und Lungen	4 023	27
40	der tieferen Atemwege und Lungen sowie eines oder mehrerer weiterer innerer Organe	2 206	10
41	der Verdauungsorgane	4 835	40
42	der Verdauungsorgane und eines oder mehrerer weiterer innerer Organe	2 120	7
43	der Harnorgane	3 212	36
44	der Harnorgane und eines oder mehrerer weiterer innerer Organe	1 478	14
45	der Geschlechtsorgane	5 195	1
46	der Geschlechtsorgane und eines oder mehrerer weiterer innerer Organe	743	1
47	der inneren Sekretion und/oder des Stoffwechsels	5 649	83
48	der inneren Sekretion und/oder des Stoffwechsels und eines oder mehrerer weiterer innerer Organe	681	5
49	des Blutes und des retikulo-endothelialen Systems	1 190	45
50	des Blutes und des retikulo-endothelialen Systems und eines oder mehrerer weiterer innerer Organe	86	1
<b>51</b>	<b>Zusammen</b>	<b>52 446</b>	<b>423</b>
	Querschnittlähmung, zerebrale Störungen, geistig-seelische Behinderungen, Suchtkrankheiten		
52	Querschnittlähmung	552	61
53	hirnorganische Anfälle (auch mit geistig-seelischen Störungen) ohne neurologische Ausfallserscheinungen am Bewegungsapparat	3 966	701
54	hirnorganische Anfälle (auch mit geistig-seelischen Störungen) mit neurologischen Ausfallserscheinungen am Bewegungsapparat	2 995	671
55	hirnorganisches Psychosyndrom (Hirnleistungsschwäche, organische Wesensänderung) ohne neurologische Ausfallserscheinungen am Bewegungsapparat; symptomatische Psychosen	6 812	-
56	hirnorganisches Psychosyndrom (Hirnleistungsschwäche, organische Wesensänderung) mit neurologischen Ausfallserscheinungen am Bewegungsapparat	7 853	-
57	Störungen der geistigen Entwicklung (z.B. Lernbehinderung, geistige Behinderung)	8 367	5503
58	körperlich nicht begründbare (endogene) Psychosen (Schizophrenie, affektive Psychosen)	6 622	-
59	Neurosen, Persönlichkeits- und Verhaltensstörungen	3 033	-
60	Suchtkrankheiten	1 719	-
<b>61</b>	<b>Zusammen</b>	<b>41 919</b>	<b>6 936</b>
	Sonstige und ungenügend bezeichnete Behinderungen		
62	nur Behinderungen mit Einzel-GdB unter 25	94	-
63	anderweitig nicht einzuordnende oder ungenügend bezeichnete Behinderungen	20 162	756
<b>64</b>	<b>Zusammen</b>	<b>20 256</b>	<b>756</b>
<b>65</b>	<b>Insgesamt</b>	<b>193 409</b>	<b>11 162</b>

Ursache und Art der schwersten Behinderung

Davon								Lfd. Nr.
Arbeitsunfall (einschließlich Wege- und Betriebs- wegeunfall), Berufskrankheit	Verkehrsunfall	häuslicher Unfall	sonstiger oder nicht näher bezeichneter Unfall	anerkannte Kriegs-, Wehr- dienst- oder Zivildienst- beschädigung	allgemeine Krankheit (einschließlich Impfschaden)	sonstige, mehrere oder ungenügend bezeichnete Ursachen		
6	1	1	1	7	7 206	1 080	35	
2	1	1	1	19	9 687	1 965	36	
3	-	-	-	5	430	96	37	
2	-	-	-	1	296	64	38	
33	5	-	-	47	3 266	645	39	
13	1	-	-	12	1 731	439	40	
8	2	-	1	9	4 001	774	41	
4	-	-	-	5	1 738	366	42	
2	5	1	-	1	2 618	549	43	
1	-	1	-	3	1 200	259	44	
-	-	-	1	1	4 015	1 177	45	
1	-	-	-	-	588	153	46	
2	1	1	2	5	4 828	727	47	
-	-	-	-	-	609	67	48	
2	-	-	-	-	951	192	49	
-	-	-	-	-	76	9	50	
<b>79</b>	<b>16</b>	<b>5</b>	<b>6</b>	<b>115</b>	<b>43 240</b>	<b>8 562</b>	<b>51</b>	
56	61	25	53	1	233	62	52	
16	12	5	16	18	2 649	549	53	
18	16	10	12	10	1 828	430	54	
84	93	18	55	36	5 820	706	55	
53	85	22	53	22	6 132	1 486	56	
5	3	3	1	-	2 138	714	57	
-	-	-	-	-	5 359	1 263	58	
2	3	-	3	16	2 277	732	59	
-	-	-	-	1	1 302	416	60	
<b>234</b>	<b>273</b>	<b>83</b>	<b>193</b>	<b>104</b>	<b>27 738</b>	<b>6 358</b>	<b>61</b>	
1	2	-	-	1	72	18	62	
316	72	29	69	109	12 444	6 367	63	
<b>317</b>	<b>74</b>	<b>29</b>	<b>69</b>	<b>110</b>	<b>12 516</b>	<b>6 385</b>	<b>64</b>	
<b>2 217</b>	<b>939</b>	<b>437</b>	<b>934</b>	<b>1 121</b>	<b>142 908</b>	<b>33 691</b>	<b>65</b>	

8. Schwerbehinderte Menschen am 31.12.2011 nach Altersgruppen und Kreisen

Kreisfreie Stadt Landkreis Land	Insgesamt	Davon im Alter von ... bis unter ... Jahren										
		unter 6	6 - 15	15 - 18	18 - 25	25 - 35	35 - 45	45 - 55	55 - 60	60 - 62	62 - 65	65 und mehr
Stadt Erfurt	18 553	96	266	86	339	861	1 024	2 400	2 027	967	1 258	9 229
Stadt Gera	9 417	32	98	24	182	356	490	1 235	1 041	518	614	4 827
Stadt Jena	7 540	30	76	28	110	307	395	863	704	331	478	4 218
Stadt Suhl	4 237	5	42	11	52	117	203	486	443	267	374	2 237
Stadt Weimar	5 796	28	56	22	103	229	267	709	503	254	384	3 241
Stadt Eisenach	4 472	15	56	12	85	174	266	660	454	263	375	2 112
Eichsfeld	9 864	42	123	45	182	373	521	1 391	1 160	603	959	4 465
Nordhausen	8 207	34	111	24	142	389	456	1 101	819	420	541	4 170
Wartburgkreis	10 977	34	113	38	166	399	576	1 597	1 352	758	1 006	4 938
Unstrut-Hainich-Kreis	9 198	38	123	52	191	447	569	1 341	1 121	555	768	3 993
Kyffhäuserkreis	7 517	24	77	25	123	319	377	1 096	901	442	622	3 511
Schmalkalden- Meiningen	11 204	40	132	51	207	428	610	1 555	1 254	682	902	5 343
Gotha	12 744	37	152	60	236	476	699	1 738	1 520	816	1 013	5 997
Sömmerda	6 555	25	98	42	143	268	382	1 008	929	484	566	2 610
Hildburghausen	6 261	18	59	18	104	243	379	972	793	495	573	2 607
Ilm-Kreis	9 347	31	137	40	150	363	476	1 274	1 032	573	717	4 554
Weimarer Land	6 863	20	80	39	125	287	370	1 028	852	477	652	2 933
Sonneberg	5 890	19	53	14	85	215	314	909	826	427	569	2 459
Saalfeld-Rudolstadt	9 394	31	85	37	195	369	523	1 337	1 023	496	702	4 596
Saale-Holzland-Kreis	6 271	22	70	24	109	277	352	903	737	351	485	2 941
Saale-Orla-Kreis	6 545	21	79	36	150	296	407	950	746	363	492	3 005
Greiz	8 397	45	97	41	154	322	459	1 193	917	493	587	4 089
Altenburger Land	8 160	28	108	35	145	276	391	1 020	885	461	548	4 263
<b>Thüringen</b>	<b>193 409</b>	<b>715</b>	<b>2 291</b>	<b>804</b>	<b>3 478</b>	<b>7 791</b>	<b>10 506</b>	<b>26 766</b>	<b>22 039</b>	<b>11 496</b>	<b>15 185</b>	<b>92 338</b>

9. Schwerbehinderte Menschen am 31.12.2011 nach dem Grad der Behinderung und Kreisen

Kreisfreie Stadt Landkreis Land	Insgesamt		Davon nach dem Grad der Behinderung					
	Anzahl	Anteil an den schwerb. Menschen insgesamt in %	50	60	70	80	90	100
Stadt Erfurt	18 553	9,6	5 544	2 777	2 254	2 398	970	4 610
Stadt Gera	9 417	4,9	2 913	1 490	1 112	1 074	579	2 249
Stadt Jena	7 540	3,9	2 375	1 230	951	860	452	1 672
Stadt Suhl	4 237	2,2	1 433	732	521	459	236	856
Stadt Weimar	5 796	3,0	1 704	858	701	740	323	1 470
Stadt Eisenach	4 472	2,3	1 287	684	534	532	230	1 205
Eichsfeld	9 864	5,1	3 184	1 612	1 235	1 140	499	2 194
Nordhausen	8 207	4,2	2 312	1 224	1 087	1 030	439	2 115
Wartburgkreis	10 977	5,7	3 559	1 856	1 270	1 159	566	2 567
Unstrut-Hainich-Kreis	9 198	4,8	2 964	1 473	1 117	1 119	378	2 147
Kyffhäuserkreis	7 517	3,9	2 360	1 201	908	869	394	1 785
Schmalkalden-Meiningen	11 204	5,8	3 593	1 777	1 393	1 212	645	2 584
Gotha	12 744	6,6	4 026	1 971	1 481	1 484	631	3 151
Sömmerda	6 555	3,4	2 135	894	788	818	331	1 589
Hildburghausen	6 261	3,2	1 982	1 049	733	623	353	1 521
Ilm-Kreis	9 347	4,8	2 958	1 509	1 059	1 023	487	2 311
Weimarer Land	6 863	3,5	2 119	1 022	800	831	355	1 736
Sonneberg	5 890	3,0	1 838	988	721	657	310	1 376
Saalfeld-Rudolstadt	9 394	4,9	2 883	1 543	1 087	1 041	527	2 313
Saale-Holzland-Kreis	6 271	3,2	2 076	1 003	720	713	354	1 405
Saale-Orla-Kreis	6 545	3,4	2 030	1 061	752	772	354	1 576
Greiz	8 397	4,3	2 807	1 393	908	1 016	480	1 793
Altenburger Land	8 160	4,2	2 657	1 282	942	990	452	1 837
<b>Thüringen</b>	<b>193 409</b>	<b>100</b>	<b>60 739</b>	<b>30 629</b>	<b>23 074</b>	<b>22 560</b>	<b>10 345</b>	<b>46 062</b>

10. Schwerbehinderte Menschen am 31.12.2011 nach Art

Lfd. Nr.	Kreisfreie Stadt Landkreis Land	Insgesamt	Art der Behinderung		
			Verlust oder Teilverlust von Gliedmaßen	Funktionsein- schränkung von Gliedmaßen	Funktionsein- schränkung der Wirbelsäule und des Rumpfes, Deformierung des Brustkorbes
1	Stadt Erfurt	18 553	151	2 774	1 407
2	Stadt Gera	9 417	80	1 396	1 117
3	Stadt Jena	7 540	63	1 056	925
4	Stadt Suhl	4 237	25	744	535
5	Stadt Weimar	5 796	57	845	460
6	Stadt Eisenach	4 472	40	718	574
7	Eichsfeld	9 864	102	1 584	905
8	Nordhausen	8 207	90	1 428	612
9	Wartburgkreis	10 977	100	1 711	1 277
10	Unstrut-Hainich-Kreis	9 198	114	1 536	818
11	Kyffhäuserkreis	7 517	96	1 216	663
12	Schmalkalden-Meiningen	11 204	111	1 829	1 144
13	Gotha	12 744	173	2 157	976
14	Sömmerda	6 555	66	942	630
15	Hildburghausen	6 261	34	1 139	706
16	Ilm-Kreis	9 347	83	1 556	876
17	Weimarer Land	6 863	92	1 081	440
18	Sonneberg	5 890	41	1 098	661
19	Saalfeld-Rudolstadt	9 394	95	1 483	1 058
20	Saale-Holzland-Kreis	6 271	81	882	659
21	Saale-Orla-Kreis	6 545	53	1 054	621
22	Greiz	8 397	124	1 377	952
23	Altenburger Land	8 160	126	1 233	917
<b>24</b>	<b>Thüringen</b>	<b>193 409</b>	<b>1 997</b>	<b>30 839</b>	<b>18 933</b>



der schwersten Behinderung (Oberkategorien) und Kreisen

Davon						Lfd. Nr.
Blindheit und Sehbehinderung	Sprach- oder Sprechstörungen, Taubheit, Schwer- hörigkeit, Gleich- gewichtsstörungen	Verlust einer Brust oder beider Brüste, Entstellungen u.a.	Beeinträchtigung der Funktion von inneren Organen bzw. Organ- systemen	Querschnittlähmung, zerebrale Störungen, geistig-seelische Behinderungen, Suchtkrankheiten	sonstige und ungenügend bezeichnete Behinderungen	
1 174	1 190	511	5 156	3 925	2 265	1
598	406	394	2 404	2 104	918	2
458	340	323	1 927	1 740	708	3
209	186	110	1 233	819	376	4
377	505	186	1 386	1 183	797	5
265	226	82	1 115	1 064	388	6
569	748	165	2 576	2 045	1 170	7
605	420	184	2 313	1 700	855	8
606	642	153	3 171	2 140	1 177	9
556	427	201	2 294	2 077	1 175	10
458	331	174	2 275	1 509	795	11
583	635	357	3 141	2 381	1 023	12
841	667	366	3 533	2 558	1 473	13
376	381	258	1 696	1 469	737	14
337	263	101	1 786	1 319	576	15
529	520	240	2 702	1 965	876	16
370	415	209	1 819	1 664	773	17
273	220	93	1 698	1 224	582	18
583	398	181	2 575	2 148	873	19
394	256	232	1 620	1 517	630	20
334	337	296	1 543	1 682	625	21
413	356	356	2 164	1 943	712	22
476	344	250	2 319	1 743	752	23
<b>11 384</b>	<b>10 213</b>	<b>5 422</b>	<b>52 446</b>	<b>41 919</b>	<b>20 256</b>	<b>24</b>





