

### Ausgaben in Mill. EUR

Merkmal	2008	2009	2010 <sup>1)</sup>
Personalausgaben	1 186	1 259	1 283
Laufender Sachaufwand	806	847	818
Zinsausgaben	122	111	100
Laufende Zuweisungen und Zuschüsse, Schuldendiensthilfen	2 135	2 207	2 265
dar. allgemeine Zuweisungen und Umlagen	451	486	489
soziale Leistungen <sup>2)</sup>	1 053	1 078	1 098
<b>Bruttoausgaben der laufenden Rechnung <sup>3)</sup></b>	<b>4 248</b>	<b>4 424</b>	<b>4 465</b>
Abzüglich Zahlungen von Gemeinden/GV	512	559	568
<b>Gesamtausgaben der laufenden Rechnung</b>	<b>3 736</b>	<b>3 865</b>	<b>3 897</b>
Sachinvestitionen	694	784	740
Baumaßnahmen	587	692	654
Erwerb von unbeweglichen und beweglichen Sachen	107	92	87
Zuweisungen und Zuschüsse für Investitionen	81	98	100
<b>Bruttoausgaben der Kapitalrechnung <sup>3)</sup></b>	<b>782</b>	<b>907</b>	<b>848</b>
Abzüglich Zahlungen von Gemeinden/GV	10	13	17
<b>Gesamtausgaben der Kapitalrechnung</b>	<b>772</b>	<b>893</b>	<b>831</b>
<b>Gesamtausgaben (ohne besondere Finanzierungsvorgänge)</b>	<b>4 508</b>	<b>4 758</b>	<b>4 728</b>
Schuldentilgung	379	267	263
Zuführung an Rücklagen	212	76	.
Deckung von Vorjahresfehlbeträgen	32	16	.
<b>Ausgaben für besondere Finanzierungsvorgänge</b>	<b>623</b>	<b>360</b>	.

1) kassenmäßig  
 2) einschließlich aufgabenbezogene Leistungsbeteiligungen nach SGB II  
 3) ohne haushaltstechnische Verrechnungen; ohne besondere Finanzierungsvorgänge

### Einnahmen in Mill. EUR

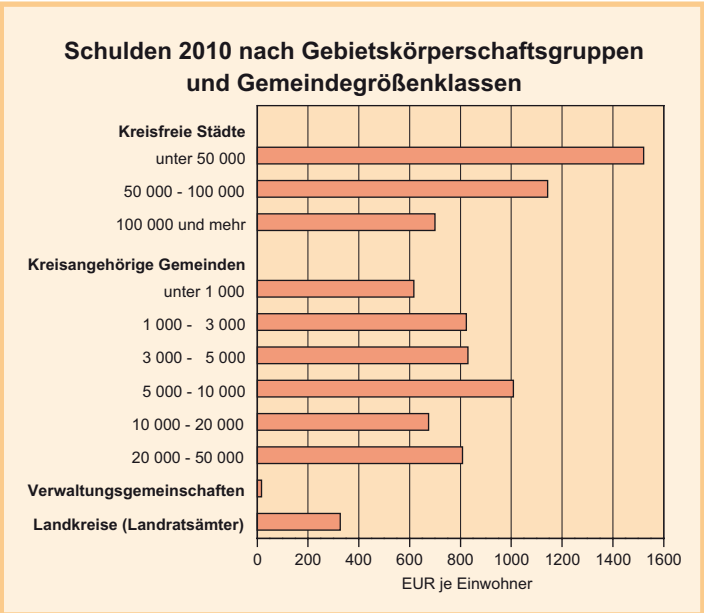
Merkmal	2008	2009	2010 <sup>1)</sup>
Steuern und steuerähnliche Einnahmen	1 163	1 001	1 031
Grundsteuer A und B	177	177	184
Gewerbesteuer (netto)	544	414	428
Gemeindeanteil an der Einkommensteuer	354	323	331
Gemeindeanteil an der Umsatzsteuer	77	75	77
sonstige Steuern und steuerähnliche Einnahmen	11	11	12
darunter Vergnügungssteuer	4	5	5
Hundesteuer	5	5	6
Einnahmen aus Verwaltung und Betrieb	595	596	610
Zinseinnahmen und Schuldendiensthilfen	51	36	21
Laufende Zuweisungen und Zuschüsse	3 012	3 189	3 117
darunter allgemeine Finanzausgaben vom Land	1 542	1 656	1 534
<b>Bruttoeinnahmen der laufenden Rechnung <sup>2)</sup></b>	<b>4 821</b>	<b>4 821</b>	<b>4 779</b>
Abzüglich Zahlungen von Gemeinden/GV	512	559	568
<b>Gesamteinnahmen der laufenden Rechnung</b>	<b>4 309</b>	<b>4 262</b>	<b>4 211</b>
Veräußerung von Vermögen	103	72	68
Zuweisungen und Zuschüsse für Investitionen	378	427	431
darunter vom Land	317	373	380
<b>Bruttoeinnahmen der Kapitalrechnung <sup>2)</sup></b>	<b>485</b>	<b>513</b>	<b>519</b>
Abzüglich Zahlungen von Gemeinden/GV	10	13	17
<b>Gesamteinnahmen der Kapitalrechnung</b>	<b>475</b>	<b>500</b>	<b>502</b>
<b>Gesamteinnahmen (ohne besondere Finanzierungsvorgänge)</b>	<b>4 784</b>	<b>4 761</b>	<b>4 713</b>
Schuldenaufnahme	238	138	175
Entnahmen aus Rücklagen	107	168	.
<b>Einnahmen aus besonderen Finanzierungsvorgängen</b>	<b>344</b>	<b>306</b>	.

1) kassenmäßig  
 2) ohne haushaltstechnische Verrechnungen; ohne besondere Finanzierungsvorgänge

### Schulden

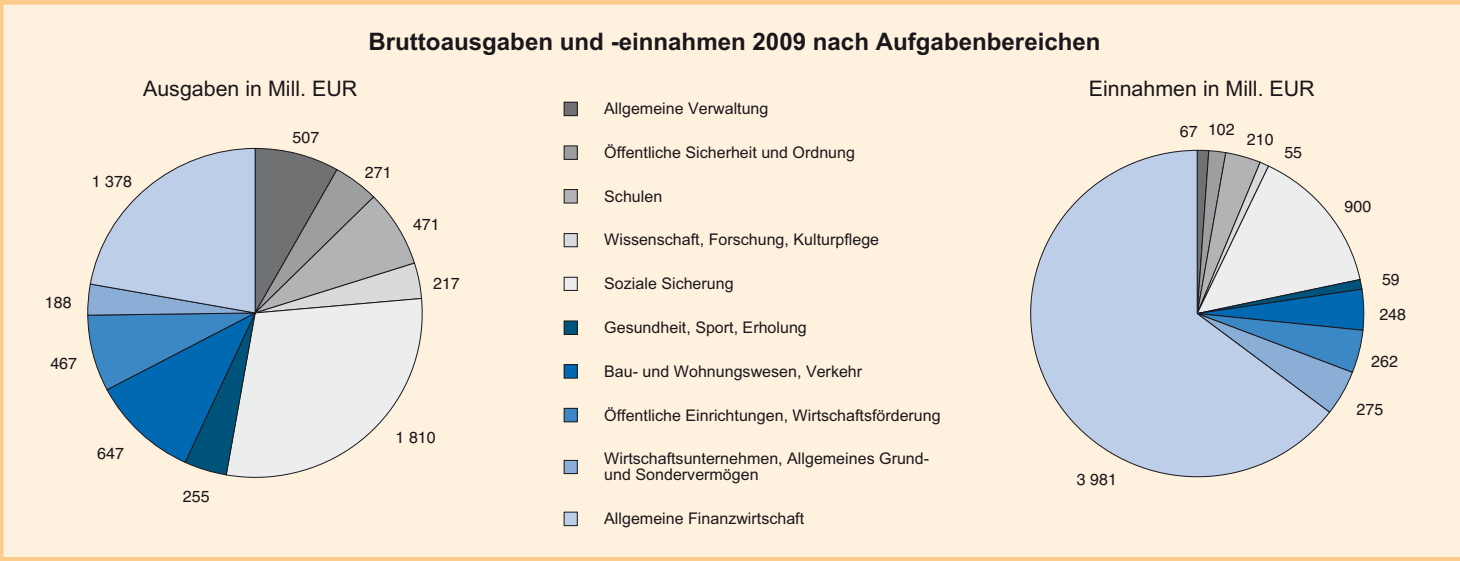
Merkmal	Einheit	2008	2009	2010
Schuldenstand <sup>1)</sup>	Mill. EUR	2 555	2 444	2 432
	EUR je EW	1 121	1 083	1 085

1) ab 2010 neue Abgrenzung des Schuldenbegriffs; Schulden = Kassenkredite, Wertpapiersschulden und Kredite beim nicht-öffentlichen und beim öffentlichen Bereich; 2008 und 2009 nach neuer Methodik bereinigt



### Personal

Merkmal	2008	2009	2010
<b>Beschäftigte insgesamt</b>	<b>33 880</b>	<b>34 692</b>	<b>35 204</b>
<i>nach Beschäftigungsumfang</i>			
Vollzeit	19 709	20 197	19 594
Teilzeit	14 171	14 495	15 610
<i>nach dem Dienstverhältnis</i>			
Beamte	3 075	3 104	3 124
Arbeitnehmer	30 805	31 588	32 080
<i>nach Gebietskörperschaftsgruppen</i>			
kreisfreie Städte	9 127	9 459	9 502
kreisangehörige Gemeinden	13 364	13 734	13 989
Verwaltungsgemeinschaften	1 909	1 868	1 826
Landkreise	9 480	9 631	9 887
<i>nach der Beschäftigungsdauer</i>			
Dauerkräfte	30 772	30 748	31 276
in Ausbildung	815	844	943
mit Zeitvertrag	2 293	3 100	2 985
darunter nach Arbeitsförderungsreformgesetz	334	489	252
<i>nach Aufgabenbereichen</i>			
Allgemeine Verwaltung	8 258	8 365	8 303
Öffentliche Sicherheit und Ordnung	3 828	3 841	3 906
Schulen	2 772	2 981	3 267
Wissenschaft, Forschung, Kulturpflege	1 631	1 639	1 621
Soziale Sicherung	7 122	7 398	7 675
Gesundheit, Sport, Erholung	1 805	1 917	1 905
Bau- und Wohnungswesen, Verkehr	2 644	2 560	2 623
Öffentliche Einrichtungen, Wirtschaftsförderung	2 994	3 139	3 093
Wirtschaftsunternehmen, Allgemeines Grund- und Sondervermögen	154	161	151
Sonderrechnungen (einschließlich Krankenhäuser)	2 672	2 691	2 660

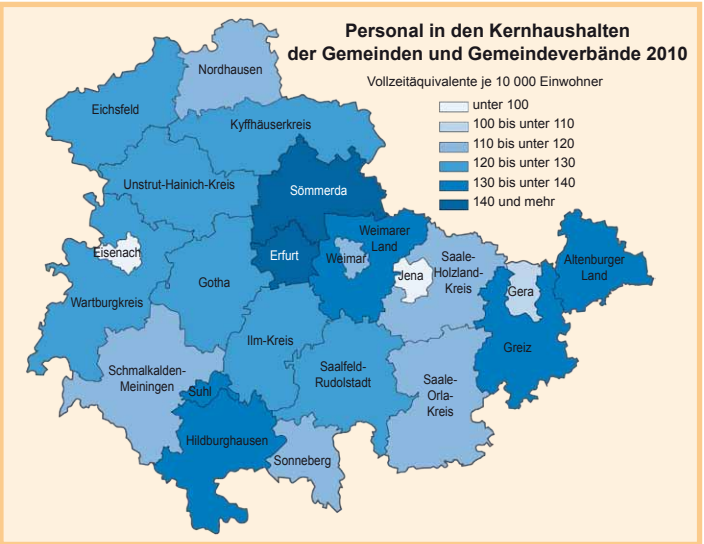


### Hebesätze der Gemeinden

Merkmal	Einheit	2008	2009	2010
Grundsteuer A	%	237	237	241
Grundsteuer B	%	336	335	346
Gewerbesteuer	%	344	341	349

### Realsteuervergleich

Merkmal	Einheit	2008	2009	2010
Realsteueraufbringungskraft	Mill. EUR	780	632	657
	EUR je EW	342	280	293
Steuereinnahmekraft	Mill. EUR	1 146	991	1 022
	EUR je EW	503	439	456



Finanzen und Personal der Gemeinden und Gemeindeverbände (GV) 2010 nach Kreisen

Kreisfreie Stadt Landkreis <sup>1)</sup>	Ausgaben				Einnahmen				Schulden		Hebesätze			Personal		
	Gesamtausgaben <sup>2)</sup>		Personal- ausgaben	Sach- investitionen	Gesamteinnahmen <sup>2)</sup>		Steuern und steuerähnliche Einnahmen	Einnahmen aus Verwaltung und Betrieb	Schuldenstand <sup>3)</sup>		Grund- steuer A	Grund- steuer B	Gewerbe- steuer	Beschäftigte		VZÄ <sup>5)</sup> Kernhaushalt
	Mill. EUR	EUR je Einwohner (EW)			Mill. EUR	EUR je EW			Mill. EUR	EUR je EW				insgesamt <sup>4)</sup>	darunter Kernhaushalt	
			Prozent	Prozent												
Stadt Erfurt	533	2 613	696	276	540	2 649	665	451	165	811	300	420	420	4 011	3 396	148
Stadt Gera	208	2 085	547	84	200	2 007	463	159	105	1 057	270	370	380	1 424	1 252	108
Stadt Jena	222	2 128	397	119	225	2 159	671	245	50	483	220	420	395	1 995	1 136	95
Stadt Suhl	88	2 244	641	189	84	2 156	502	273	79	2 009	250	380	390	595	595	131
Stadt Weimar	146	2 234	527	143	146	2 235	499	422	83	1 274	290	390	380	912	855	115
Stadt Eisenach	89	2 077	456	192	85	1 975	504	126	46	1 075	250	390	390	565	447	92
Eichsfeld	236	2 234	577	380	240	2 268	391	266	100	947	247	323	324	1 698	1 661	128
Nordhausen	193	2 139	565	289	199	2 210	430	292	114	1 269	249	340	369	1 278	1 226	119
Wartburgkreis	243	1 856	572	418	241	1 839	416	218	83	634	220	312	312	1 949	1 922	125
Unstrut-Hainich-Kreis	225	2 060	573	274	227	2 075	362	233	196	1 792	246	315	330	1 708	1 618	124
Kyffhäuserkreis	162	1 973	592	216	166	2 019	341	290	103	1 251	243	327	332	1 332	1 260	128
Schmalkalden-Meiningen	272	2 083	509	486	268	2 054	390	291	84	643	231	315	318	1 739	1 734	113
Gotha	285	2 057	558	427	273	1 972	470	226	141	1 016	220	344	357	2 050	1 912	121
Sömmerda	158	2 153	687	380	155	2 112	453	318	121	1 647	255	342	335	1 344	1 334	151
Hildburghausen	129	2 906	598	347	133	1 964	400	337	37	545	238	317	311	1 022	1 020	132
Ilm-Kreis	231	2 054	584	437	232	2 064	515	219	148	1 322	254	336	327	1 763	1 674	125
Weimarer Land	192	2 268	614	446	190	2 238	470	397	133	1 564	257	353	306	1 395	1 344	133
Sonneberg	117	1 945	513	297	115	1 906	428	228	70	1 159	306	327	337	804	759	111
Saalfeld-Rudolstadt	247	2 099	555	464	240	2 037	469	232	140	1 195	231	325	336	1 726	1 679	123
Saale-Holzland-Kreis	166	1 904	511	394	170	1 957	423	199	112	1 290	216	319	321	1 159	1 136	110
Saale-Orla-Kreis	179	2 025	554	443	170	1 920	396	197	102	1 152	230	310	318	1 279	1 279	118
Greiz	214	1 973	601	324	215	1 985	381	223	137	1 262	223	318	312	1 822	1 769	135
Altenburger Land	196	1 967	615	281	201	2 019	360	267	83	835	219	334	329	1 634	1 536	133
<b>Insgesamt</b>	<b>4 728</b>	<b>2 110</b>	<b>572</b>	<b>330</b>	<b>4 713</b>	<b>2 103</b>	<b>460</b>	<b>272</b>	<b>2 432</b>	<b>1 085</b>	<b>241</b>	<b>346</b>	<b>349</b>	<b>35 204</b>	<b>32 544</b>	<b>124</b>

1) Summe Gemeinden, Verwaltungsgemeinschaften und Landratsamt  
 2) kassenmäßige Ausgaben und Einnahmen ohne haushaltstechnische Verrechnungen, ohne besondere Finanzierungsvorgänge und ohne Zahlungen von Gemeinden und Gemeindeverbänden  
 3) ab 2010 neue Abgrenzung des Schuldenbegriffs; Schulden = Kassenkredite, Wertpapiersschulden und Kredite beim nicht-öffentlichen und beim öffentlichen Bereich  
 4) Kernhaushalte und Sonderrechnungen  
 5) Vollzeitäquivalente

Veröffentlichungen

Ausführliche und aktuelle Informationen in fachlich und regional tieferer Gliederung enthalten die Veröffentlichungen zu den Komplexen

- L II Gemeindefinanzen
- L III Schulden und Personal

Auskünfte erteilen

Gudrun Schnetter  
 Telefon: 03681 354-260 E-Mail: Gudrun.Schnetter@statistik.thueringen.de  
 Regina Dontschew  
 Telefon: 03681 354-271 E-Mail: Regina.Dontschew@statistik.thueringen.de

Thüringer Landesamt für Statistik

Europaplatz 3 • Postfach 90 01 63 • 99104 Erfurt  
 Telefon 0361 37-84642/84647 • Telefax 0361 37-84699  
 E-Mail: auskunft@statistik.thueringen.de  
 Internet: www.statistik.thueringen.de  
 Foto: Rathaus Suhl, Quelle: Wikimedia Commons

Finanzen und Personal  
 in Thüringen  
 Gemeinden  
 und Gemeindeverbände

Ausgabe 2011

Bestell-Nr. 80 104

