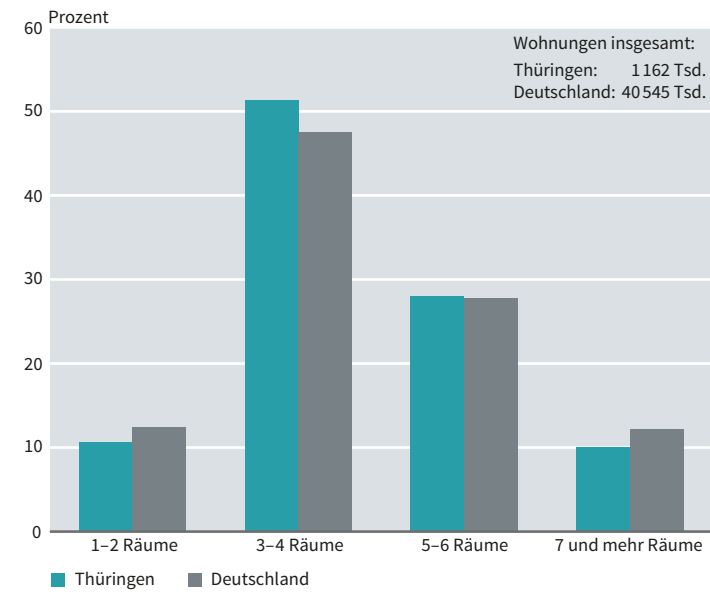
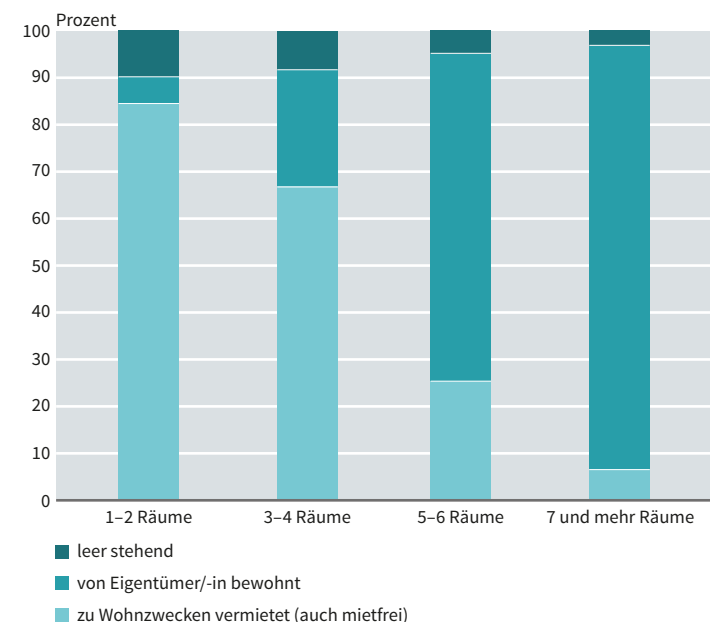


Raumanzahl

Wohnungen in Gebäuden mit Wohnraum im Vergleich mit Deutschland nach Zahl der Räume



Wohnungen in Gebäuden mit Wohnraum nach Zahl der Räume und Nutzungsart

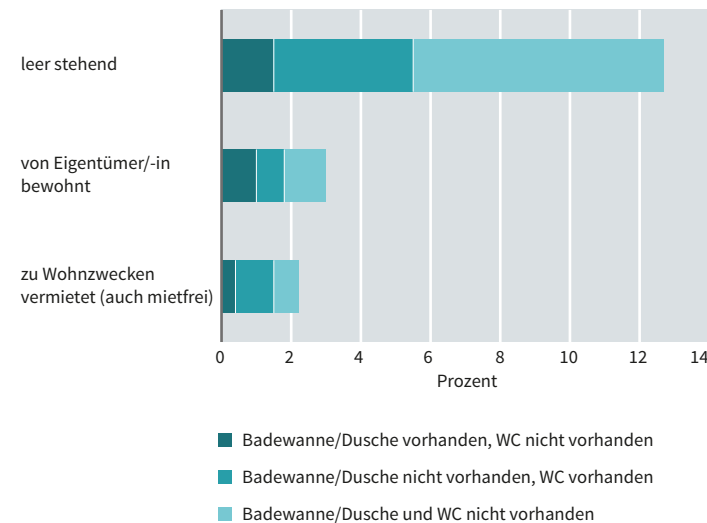


Leerstand

Leerstandsquote für Wohnungen in Wohngebäuden ohne Wohnheime

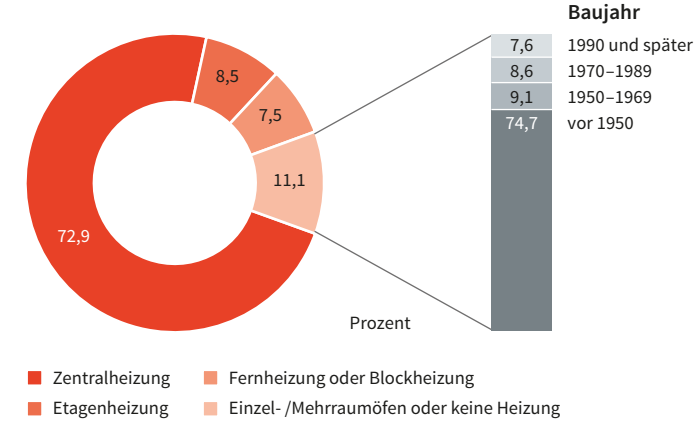


Anteil der Wohnungen ohne Bad und/oder WC in Gebäuden mit Wohnraum nach Nutzungsart und Ausstattung



Heizung

Gebäude mit Wohnraum nach Heizungsart



Definitionen und Erläuterungen

Die ausgewiesenen Ergebnisse beziehen sich auf den 9. Mai 2011.

Die Bezugs Ebene der Tabellen und Grafiken ist, sofern nicht anders angegeben, Thüringen.

Es werden bevorzugt Gebäude mit Wohnraum und die darin befindlichen Wohnungen betrachtet. Unberücksichtigt bleiben gewerblich genutzte Wohnungen sowie Diplomatenwohnungen und Wohnungen ausländischer Streitkräfte. Die 2282 Ferien- und Freizeitwohnungen in Thüringen werden aufgrund des geringfügigen Anteils (0,2%) in den grafischen Darstellungen nicht ausgewiesen, da diese keinerlei Einfluss auf die Aussagekraft haben.

Die Leerstandsquote stellt den Anteil der leer stehenden Wohnungen dar. Nicht berücksichtigt sind: Ferien- und Freizeitwohnungen, Diplomatenwohnungen / Wohnungen ausländischer Streitkräfte sowie gewerblich genutzte Wohnungen.

Wohnfläche ist die Grundfläche der gesamten Wohnung. Zur Wohnung zählen auch außerhalb des eigentlichen Wohnungsabschlusses liegende Räume (z.B. Mansarden) sowie zu Wohnzwecken ausgebauten Keller- und Bodenräume.

Die Zahl der Räume umfasst alle Wohn-, Ess- und Schlafzimmer und andere separate Räume (z.B. bewohnbare Keller- und Bodenräume) von mindestens 6 m² Größe sowie abgeschlossene Küchen, unabhängig von deren Größe. Bad, Toilette, Flur und Wirtschaftsräume werden grundsätzlich nicht mitgezählt. Ein Wohnzimmer mit einer Essecke, Schlafnische oder Kochnische wird als ein Raum gezählt.

Rundungsdifferenzen wurden nicht ausgeglichen. Dadurch können beim Aufsummieren Differenzen entstehen.

Ausführliche Begriffsdefinitionen können im Glossar der Zensusdatenbank, die über <https://ergebnisse.zensus2011.de> erreicht wird, nachgelesen werden.

Thüringer Landesamt für Statistik

Europaplatz 3 • Postfach 90 01 63 • 99104 Erfurt
Telefon 03 61 37-84 642/84 647 • Telefax 03 61 37-84 699

E-Mail: auskunft@statistik.thueringen.de
Internet: www.statistik.thueringen.de

Fotorechte: © Superbild - Fotolia.com
© Thüringer Landesamt für Statistik, Erfurt, 2015

Vervielfältigung und Verbreitung, auch auszugsweise, mit Quellenangabe gestattet.

Zensus 2011 Gebäude und Wohnungen in Thüringen

Endgültige Ergebnisse für Thüringen



Bestell-Nr. 80 120



Anzahl der Gebäude und Wohnungen

Gebäude und Wohnungen nach Gebäudeart

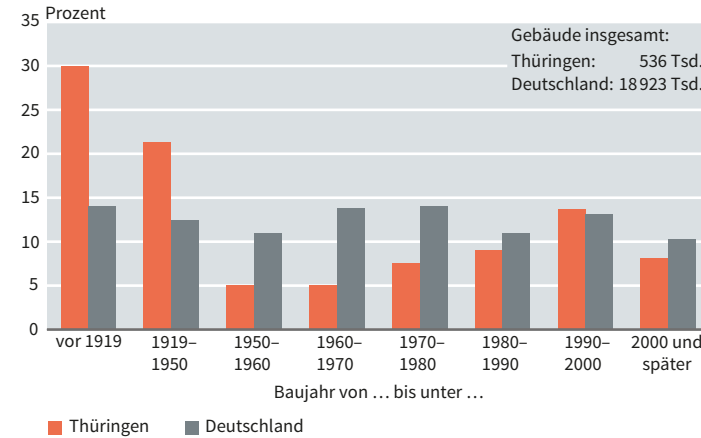
Gebäudeart	Gebäude		Wohnungen	
	Anzahl	Prozent	Anzahl	Prozent
Gebäude mit Wohnraum und bewohnte Unterkünfte	536 822	100,0	1 162 532	100,0
davon Gebäude mit Wohnraum	536 369	99,9	1 162 028	100,0
davon Wohngebäude ohne Wohnheime	516 157	96,2	1 113 600	95,8
Wohnheime	291	0,1	7 158	0,6
sonstige Gebäude mit Wohnraum	19 921	3,7	41 270	3,6
bewohnte Unterkünfte	453	0,1	504	0,0

Wohnungen in Gebäuden mit Wohnraum nach Nutzungsart und Kreisen

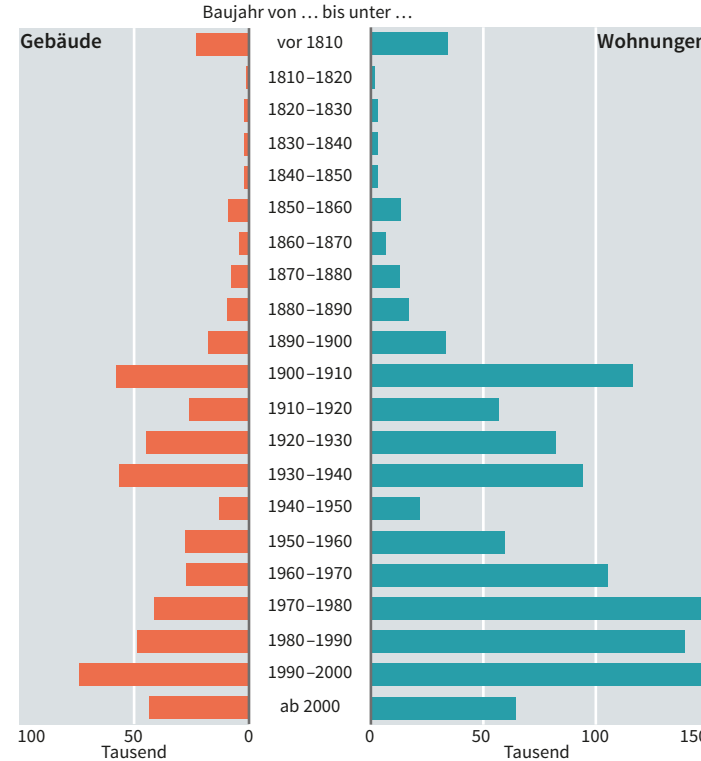
Kreisfreie Stadt Landkreis Land	Wohnungen			
	insgesamt	darunter		
		leer stehend	von Eigentümer/-in bewohnt	zu Wohnzwecken vermietet (auch mietfrei)
Stadt Erfurt	114 055	5 604	22 712	85 632
Stadt Gera	61 272	7 530	11 482	42 241
Stadt Jena	58 798	1 195	12 011	45 545
Stadt Suhl	21 859	1 811	6 292	13 734
Stadt Weimar	34 468	1 567	7 823	25 021
Stadt Eisenach	24 411	2 147	5 743	16 490
Eichsfeld	45 646	2 356	26 167	17 014
Nordhausen	45 253	2 233	20 023	22 933
Wartburgkreis	62 236	3 896	36 133	22 062
Unstrut-Hainich-Kreis	53 279	4 003	26 383	22 843
Kyffhäuserkreis	41 969	3 512	22 563	15 771
Schmalkalden-Meiningen	64 493	4 171	35 537	24 561
Gotha	70 911	4 838	32 653	33 294
Sömmerda	34 695	1 800	20 088	12 750
Hildburghausen	31 650	1 849	19 395	10 255
Ilm-Kreis	60 560	4 164	25 366	30 794
Weimarer Land	41 690	2 918	21 695	17 031
Sonneberg	31 435	2 418	16 054	12 877
Saalfeld-Rudolstadt	60 947	4 173	27 614	28 955
Saale-Holzland-Kreis	42 918	2 604	22 262	17 988
Saale-Orla-Kreis	44 979	3 755	23 026	18 047
Greiz	57 908	5 344	26 359	26 100
Altenburger Land	56 596	6 870	19 460	30 209
Thüringen	1 162 028	80 758	486 841	592 147
davon kreisfreie Städte	314 863	19 854	66 063	228 663
Landkreise	847 165	60 904	420 778	363 484

Baujahr

Gebäude mit Wohnraum im Vergleich mit Deutschland nach Baujahr

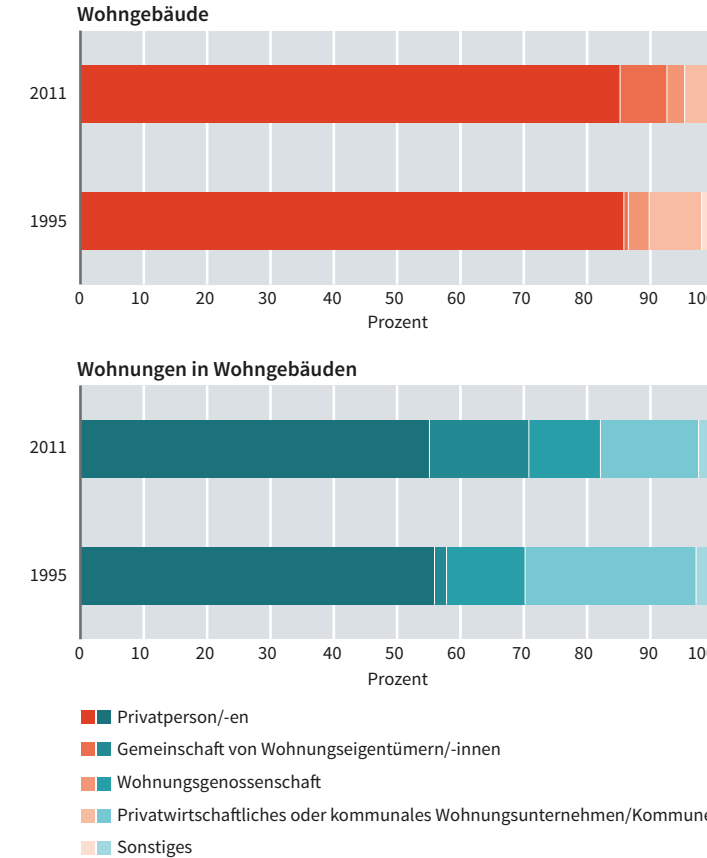


Gebäude mit Wohnraum und darin befindliche Wohnungen nach Baujahr



Eigentumsformen 1995 und 2011

Wohngebäude und darin befindliche Wohnungen 1995^{*)} und 2011 nach Eigentumsform

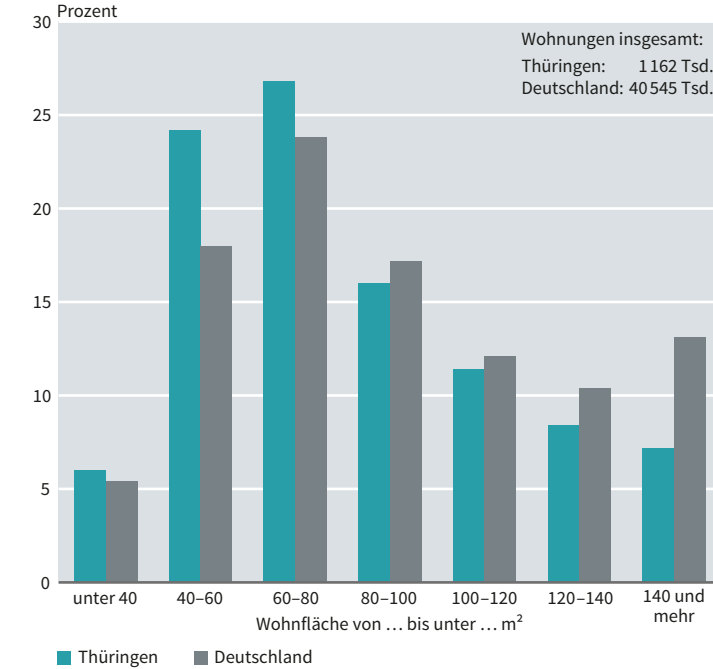


Gebäude mit Wohnraum nach Gebäudetyp und Zahl der Wohnungen

Gebäudetyp	Insgesamt	1 bis 2 Wohnungen	3 bis 6 Wohnungen	7 und mehr Wohnungen
Freistehendes Haus	341 625	308 795	25 388	7 442
Doppelhaushälfte	63 418	54 821	6 746	1 851
Gereihtes Haus	106 483	61 161	20 114	25 208
Anderer Gebäudetyp	24 843	19 268	3 035	2 540
Insgesamt	536 369	444 045	55 283	37 041

Wohnfläche

Wohnungen in Gebäuden mit Wohnraum im Vergleich mit Deutschland nach Wohnfläche



Bewohnte Wohnungen in Gebäuden mit Wohnraum nach Wohnfläche und Nutzungsart

