



Statistischer Bericht

DI - vj 3 / 12

Gewerbeanzeigen in Thüringen 1.1. - 30.- .2012

Bestell - Nr. 04 102

Zeichenerklärung

- 0 weniger als die Hälfte von 1 in der letzten besetzten Stelle, jedoch mehr als nichts
- nichts vorhanden (genau Null)
- . Zahlenwert unbekannt oder geheim zu halten
- ... Angabe fällt später an
- / Zahlenwert nicht sicher genug
- x Tabellenfach gesperrt, weil Aussage nicht sinnvoll
- () Aussagewert eingeschränkt
- r berichtigte Zahl
- p vorläufige Zahl

Anmerkung: Abweichungen in den Summen erklären sich aus dem Runden von Einzelwerten.

Herausgeber:

Thüringer Landesamt für Statistik
Europaplatz 3, 99091 Erfurt
Postfach 90 01 63, 99104 Erfurt

Telefon: 0361 37-84642/84647
Telefax: 0361 37-84699
Internet: www.statistik.thueringen.de
E-Mail: auskunft@statistik.thueringen.de

Auskunft erteilt:

Referat: Steuern, Gewerbeanzeigen,
Insolvenzen, Rechtspflege
Telefon: 0361 37-84535

Herausgegeben im Januar 2013

Heft-Nr.: 13 / 13
Preis: 5,00 EUR

© Thüringer Landesamt für Statistik, Erfurt, 2013

Für nichtgewerbliche Zwecke sind Vervielfältigung und unentgeltliche Verbreitung, auch auszugsweise, mit Quellenangabe gestattet. Die Verbreitung, auch auszugsweise, über elektronische Systeme/Datenträger bedarf der vorherigen Zustimmung. Alle übrigen Rechte bleiben vorbehalten.

Inhaltsverzeichnis

	Seite
Vorbemerkungen	2
Gesamteinschätzung	4
Tabellen	
1. Gewerbean- und -abmeldungen 1.1. - 30.9.2012 im Vergleich zum Vorjahreszeitraum	5
2. Gewerbeanmeldungen 1.1. - 30.9.2012 nach dem Grund der Meldung, Wirtschaftsabschnitten, Rechtsformen, Niederlassungsarten, Geschlecht und Staatsangehörigkeit	6
3. Gewerbeabmeldungen 1.1. - 30.9.2012 nach dem Grund der Meldung, Wirtschaftsabschnitten, Rechtsformen, Niederlassungsarten, Geschlecht und Staatsangehörigkeit	7
4. Gewerbeanmeldungen und Gewerbetreibende mit Neugründungen 1.1. - 30.9.2012 nach Wirtschaftsabschnitten	8
5. Gewerbeabmeldungen und Gewerbetreibende mit vollständigen Aufgaben 1.1. - 30.9.2012 nach Wirtschaftsabschnitten	10
6. Gewerbean- und -abmeldungen 1.1. - 30.9.2012 nach Kreisen und Planungsregionen	12
7. Gewerbeanmeldungen 1.1. - 30.9.2012 nach dem Grund der Meldung, Kreisen und Planungsregionen	13
8. Gewerbeabmeldungen 1.1. - 30.9.2012 nach dem Grund der Meldung, Kreisen und Planungsregionen	14
9. Neugründungen und Gewerbetreibende 1.1. - 30.9.2012 nach Kreisen und Planungsregionen	15
10. Vollständige Aufgaben und Gewerbetreibende 1.1. - 30.9.2012 nach Kreisen und Planungsregionen	16
11. Gewerbean- und -abmeldungen von 1990 bis September 2012	17
Grafiken	
1. Gewerbean- und -abmeldungen von Januar 2010 bis September 2012	18
2. Gewerbean- und -abmeldungen 1.1. - 30.9.2012 nach dem Grund der Meldung	19
3. Neuerrichtungen und Aufgaben 1.1. - 30.9.2012 nach Wirtschaftsabschnitten	20
4. Gewerbean- und -abmeldungen je 10 000 Einwohner 1.1. - 30.9.2012 nach Kreisen	21

Vorbemerkungen

Zweck und Ziel der Statistik

Die Gewerbeanzeigenstatistik liefert Informationen über die Zahl der Gewerbean- und -abmeldungen nach Meldungsgrund, Wirtschaftsbereichen, Rechtsformen, und Bundesländern. Außerdem werden Geschlecht und Staatsangehörigkeit der Gewerbetreibenden ermittelt. Die An- und Abmeldungen werden danach unterschieden, welche Gründe maßgeblich waren.

Diese Bundesstatistik hat die Aufgabe, zum einen über das Meldegeschehen in seiner Gesamtheit zu informieren, zum anderen Existenzgründungen und Stilllegungen von Unternehmen und Betrieben statistisch abzubilden.

Zu den Hauptnutzern der Statistik zählen u. a. Ministerien des Bundes und der Länder, Wirtschaftsverbände, Universitäten, Forschungsinstitute sowie Institutionen zur Gründungsförderung.

Rechtsgrundlage

Rechtsgrundlagen sind die §§ 14 und 55 c nach der Neufassung der Gewerbeordnung vom 22. Februar 1999 (BGBl. I Nr. 9, S. 202 ff.), zuletzt geändert durch Artikel 11 des Ersten Gesetzes zum Abbau bürokratischer Hemmnisse insbesondere in der mittelständischen Wirtschaft vom 22. August 2006 (BGBl. I Nr. 40, S. 1970 ff.) in Verbindung mit dem Gesetz über die Statistik für Bundeszwecke (Bundesstatistikgesetz - BStatG) vom 22. Januar 1987 (BGBl. I S. 462, 565), zuletzt geändert durch Artikel 10 des Gesetzes vom 22. August 2006 (BGBl. I S. 1970) an.

Art der Datengewinnung

Die Gewerbeanzeigenstatistik basiert auf den durch die unteren Gewerbebehörden an das Thüringer Landesamt für Statistik übergebenen Gewerbeanzeigen (An- und Abmeldungen).

Eine Anzeigepflicht nach den §§ 14 und 55 c der Gewerbeordnung besteht nur für den Betrieb eines „Gewerbes“ bzw. für „selbständige Gewerbetreibende“. Für diese Begriffe gelten die allgemeinen gewerberechtlichen Grundsätze. Ausgenommen sind daher insbesondere die Urproduktion (z.B. Land- und Forstwirtschaft, Garten- und Weinbau, Fischerei, Bergbau), freie Berufe (freie wissenschaftliche, künstlerische oder schriftstellerische Tätigkeit, Heilberufe, Unterrichtstätigkeit, Rechtsanwälte, Notare, Wirtschafts- und Buchprüfer) sowie die bloße Verwaltung eigenen Vermögens. Wird eine dieser nichtgewerblichen Tätigkeiten in Verbindung mit einer Gewerbetätigkeit ausgeübt, kommen die allgemeinen Bestimmungen der Gewerbeordnung zur Anwendung.

Anzeigepflichtig sind natürliche Personen (Einzelunternehmer, Personengesellschaften) und juristische Personen.

Methodische Hinweise

Die Gesetzesänderung vom 24. August 2002 hatte eine Neugestaltung der Gewerbeanzeigenstatistik ab 2003 zur Folge. Durch die Aufnahme von Angaben zum Geschlecht der Gewerbetreibenden in den Gewerbeanzeigen kann seitdem auch der Frauenanteil dargestellt werden. Ab 2003 ist es auch möglich, den Nebenerwerb nachzuweisen. Durch die nunmehr vorgenommene Unterscheidung von „Betriebsgründungen“ und „sonstigen Neugründungen“ kann ab 2003 das Gründungsgeschehen mit „wirtschaftlicher Substanz“ näherungsweise bestimmt werden. Zu beachten ist dabei, dass sich die zu Grunde liegenden Kriterien auf den Zeitpunkt der Gewerbeanzeige beziehen. Ein den „sonstigen Neugründungen“ zugeordneter Betrieb kann später durchaus die Kriterien der „Betriebsgründungen“ erfüllen. Dies gilt sinngemäß auch für die „Betriebsaufgaben“ und „sonstigen Stilllegungen“.

Bei der Beurteilung der Zahlen ist zu beachten, dass es sich bei den Gewerbeanzeigen um Absichtserklärungen handelt. Es liegen keine Informationen darüber vor, ob das angemeldete bzw. abgemeldete Gewerbe auch tatsächlich ausgeübt wird bzw. wurde.

Im Bericht werden Salden dargestellt. Dabei muss festgestellt werden, dass bei den abmeldungsseitigen Kategorien eine nicht quantifizierbare Untererfassung vorliegt, die auch durch die Abmeldung „von Amts wegen“ nicht beseitigt wird. Insofern stellt der Saldo nur den rechnerischen Unterschiedsbetrag dar. Er darf nicht im Sinne einer Zu- bzw. Abnahme des Unternehmensbestandes interpretiert werden.

Die Ergebnisse der Gewerbeanzeigenstatistik werden seit 1996 ohne Automatenaufsteller und Reisegewerbe dargestellt. In den vorhergehenden Jahren sind sie jedoch enthalten, da sie bis 1995 nicht gesondert erfasst worden sind.

Die Gliederung der Unternehmen nach Wirtschaftszweigen erfolgt ab Berichtsjahr 2008 anhand der „**Klassifikation der Wirtschaftszweige, Ausgabe 2008**“ (WZ 2008).

Definitionen

Gewerbeanmeldungen

Ein Gewerbe ist anzumelden bei der Neuerrichtung eines Betriebes durch Neugründung oder Gründung nach Umwandlungsgesetz (z.B. Verschmelzung, Spaltung), beim Zuzug eines Betriebes aus einer anderen Gemeinde (auch innerhalb des Zuständigkeitsbereiches eines Landratsamtes) und bei der Übernahme eines bereits bestehenden Betriebes durch Rechtsformwechsel, Gesellschaftereintritt oder Erbfolge/Kauf/Pacht.

Betriebsgründungen

Betriebsgründungen sind Neugründungen (außer Nebenerwerb) von Betrieben mit größerer wirtschaftlicher Bedeutung als Kapitalgesellschaften, Personengesellschaften oder natürliche Personen (natürliche Personen nur bei Meldung einer Hauptniederlassung und mit Eintrag ins Handelsregister bzw. in die Handwerksrolle oder mit mindestens einem Arbeitnehmer/einer Arbeitnehmerin).

Sonstige Neugründungen

Sonstige Neugründungen sind Neugründungen im Nebenerwerb und Neugründungen von Hauptniederlassungen durch Kleingewerbetreibende, die nach Art und Umfang keinen in kaufmännischer Weise eingerichteten Geschäftsbetrieb erfordern. Der Kleingewerbetreibende (Nicht-Kaufmann/frau) ist nicht im Handelsregister eingetragen, besitzt keine Handwerkskarte und beschäftigt keine Arbeitnehmer.

Gewerbeabmeldungen

Ein Gewerbe ist abzumelden bei der Aufgabe eines Betriebes durch vollständige Aufgabe oder Aufgabe nach Umwandlungsgesetz (z.B. Verschmelzung, Spaltung), beim Fortzug eines Betriebes in eine andere Gemeinde (auch innerhalb des Zuständigkeitsbereiches eines Landratsamtes) und bei der Übergabe eines weiterhin bestehenden Betriebes durch Rechtsformwechsel, Gesellschafteraustritt oder Erbfolge/Verkauf/Verpachtung.

Betriebsaufgaben

Betriebsaufgaben sind vollständige Aufgaben (außer Nebenerwerb) von Betrieben mit größerer wirtschaftlicher Bedeutung als Kapitalgesellschaften, Personengesellschaften oder natürliche Personen (natürliche Personen nur bei Meldung einer Hauptniederlassung und mit Eintrag ins Handelsregister bzw. in die Handwerksrolle oder mit mindestens einem Arbeitnehmer/einer Arbeitnehmerin).

Sonstige Stilllegungen

Sonstige Stilllegungen sind vollständige Aufgaben im Nebenerwerb und vollständige Aufgaben von Hauptniederlassungen durch Kleingewerbetreibende, die nach Art und Umfang keinen in kaufmännischer Weise eingerichteten Geschäftsbetrieb erfordern. Der Kleingewerbetreibende (Nicht-Kaufmann/frau) ist nicht im Handelsregister eingetragen und beschäftigt keine Arbeitnehmer.

Hauptniederlassungen

Eine Hauptniederlassung ist der Mittelpunkt des Geschäftsverkehrs eines Betriebes, der sich bei Personengesellschaften und juristischen Personen am Sitz des Unternehmens befindet. Eine Hauptniederlassung ist auch dann gegeben, wenn daneben keine Zweigniederlassungen oder unselbständige Zweigstellen betrieben werden, sie kann auch in der Wohnung des Gewerbetreibenden (z.B. eines Maklers) liegen.

Zweigniederlassungen

Eine Zweigniederlassung ist ein Betrieb mit selbständiger Organisation, selbständigen Betriebsmitteln und gesonderter Buchführung, dessen Leiter Geschäfte selbständig abzuschließen und durchzuführen befugt ist.

Unselbständige Zweigstellen

Eine unselbständige Zweigstelle ist eine feste örtliche Anlage oder Einrichtung, die der Ausübung eines stehenden Gewerbes dient (z.B. ein Auslieferungslager), jedoch nicht die Bedingungen einer Zweigniederlassung erfüllt.

Personengesellschaften

Bei Personengesellschaften sind alle geschäftsführungsberechtigten Gesellschafter die Gewerbetreibenden, nicht dagegen die Personengesellschaften als solche, weil diese keine eigene Rechtspersönlichkeit besitzen. Zu den Personengesellschaften gehören die Gesellschaft des bürgerlichen Rechts (GbR), die offene Handelsgesellschaft (OHG) sowie die Kommanditgesellschaft (KG).

Juristische Personen

Dabei handelt es sich z.B. um eine Gesellschaft mit beschränkter Haftung (GmbH), eine Aktiengesellschaft (AG), eine eingetragene Genossenschaft oder einen eingetragenen Verein.

Gesamteinschätzung

In Thüringen gab es von Januar bis September 2012 gegenüber dem entsprechenden Vorjahreszeitraum weniger Gewerbeanmeldungen. Die Anzahl der Anmeldungen verringerte sich nach Mitteilung des Thüringer Landesamtes für Statistik um 1 302 bzw. 10,9 Prozent auf 10 675 Anzeigen. Mit 11 429 blieb die Anzahl der Gewerbeabmeldungen knapp unter dem Vorjahresniveau (Januar bis September 2011: 11 490). Auf 100 Anmeldungen kamen 107 Abmeldungen. Im Vergleichszeitraum des Vorjahres waren es 96 Abmeldungen.

Rund 82 Prozent aller Gewerbeanmeldungen entfielen auf gewerbliche Neugründungen, über ein Viertel davon waren sogenannte Betriebsgründungen mit größerer wirtschaftlicher Substanz, wie Kapitalgesellschaften, Personengesellschaften und Betriebe mit Beschäftigten.

Die Anzahl der Neugründungen ging gegenüber den ersten neun Monaten 2011 um 11,5 Prozent auf 8 798 zurück. Ein Großteil der Neugründungen entfiel auf Kleinunternehmen und Nebenerwerbsbetriebe (71,9 Prozent). Hier ist ein Rückgang der Gewerbeanmeldungen (-762 Anträge bzw. -10,7 Prozent) zu verzeichnen.

Die anderen Gewerbeanmeldungen betrafen Zuzüge und Übernahmen (Kauf, Pacht, Erbfolge, Änderung der Rechtsform, Gesellschaftereintritt).

Hauptgründe für die 11 429 Gewerbeabmeldungen in den ersten drei Quartalen 2012 waren mit 81,6 Prozent die vollständige Aufgabe des Gewerbes, darunter befanden sich 2 707 Betriebe mit größerer wirtschaftlicher Substanz. Das waren 1,9 Prozent mehr vollständige Aufgaben und 3,6 Prozent mehr Betriebsaufgaben als im Vorjahreszeitraum.

Die Anzahl der Stilllegungen bei Kleinunternehmen und aus Nebenerwerb stieg um 78 Anträge bzw. 1,2 Prozent auf 6 616 Abmeldungen.

Die übrigen Gewerbeabmeldungen erfolgten durch Fortzüge und Übergaben (Verkauf, Verpachtung, Erbfolge, Änderung der Rechtsform, Gesellschafteraustritt).

Die meisten Gewerbeanmeldungen (2 365) aber auch die meisten Gewerbeabmeldungen (3 125) gab es im Bereich „Handel, Instandhaltung und Reparatur von Kraftfahrzeugen“.

Aber auch bei den „Sonstigen wirtschaftlichen Dienstleistungen“, wie beispielsweise Garten- und Landschaftsbau, Gebäudebetreuung, Zeitarbeitsfirmen, Reisebüros oder Call-Center gab es viel Bewegung. Hier wurden 1 681 Gewerbe an- und 1 567 Gewerbe abgemeldet.

8 353 Anmeldungen stammten von Einzelunternehmen und 1 438 von Gesellschaften mit beschränkter Haftung einschließlich Unternehmensgesellschaften (haftungsbeschränkt) sowie 445 Anmeldungen von Gesellschaften des bürgerlichen Rechts.

Anzeigen für andere Rechtsformen spielten eine eher untergeordnete Rolle.

Ein Drittel der Einzelunternehmen wurden von Frauen angemeldet, 12,3 Prozent weniger als von Januar bis September 2011.

Rund 89 Prozent aller Einzelunternehmen wurden in den ersten drei Quartalen 2012 von Deutschen angemeldet. Lediglich 887 Einzelunternehmer, die ein Gewerbe angemeldet haben, stammen aus dem Ausland, hier vor allem aus Rumänien (170), Bulgarien (115) und der Türkei (84).

In Thüringen kamen in den ersten drei Quartalen 2012 auf 10 000 Einwohner 48 Gewerbeanmeldungen und 51 Gewerbeabmeldungen.

Regional betrachtet, gab es jedoch erhebliche Unterschiede. Die meisten Gewerbeanmeldungen je 10 000 Einwohner wurden in den Städten Erfurt (76), Suhl (62) sowie Jena (61) und die wenigsten im Wartburgkreis und im Kyffhäuserkreis mit jeweils 35 Anmeldungen angezeigt.

Die geringsten Abmeldungen gab es im Kyffhäuserkreis (37) und im Landkreis Nordhausen (38), die meisten in den Städten Erfurt (69) und Gera (67).

1. Gewerbean- und -abmeldungen 1.1. - 30.9.2012 im Vergleich zum Vorjahreszeitraum

Merkmal	Anmeldungen			Abmeldungen			Saldo der An- und Abmeldungen	Abmeldungen je 100 Anmeldungen
	2011	2012	Veränderung	2011	2012	Veränderung		
	Anzahl		%	Anzahl		%	Anzahl	
Insgesamt	11 977	10 675	- 10,9	11 490	11 429	- 0,5	- 754	107
darunter Nebenerwerb	3 834	3 914	2,1	3 082	3 144	2,0	770	80
Wirtschaftsabschnitt								
Land- und Forstwirtschaft, Fischerei	87	90	3,4	68	75	10,3	15	83
Verarbeitendes Gewerbe	539	525	- 2,6	523	531	1,5	- 6	101
Energie-/Wasserversorgung; Entsorgung	350	319	- 8,9	96	90	- 6,3	229	28
Baugewerbe	1 402	1 262	- 10,0	1 280	1 297	1,3	- 35	103
Handel	2 700	2 365	- 12,4	2 884	3 125	8,4	- 760	132
Verkehr und Lagerei	334	271	- 18,9	421	394	- 6,4	- 123	145
Gastgewerbe	985	938	- 4,8	1 055	1 042	- 1,2	- 104	111
Information und Kommunikation	439	392	- 10,7	390	341	- 12,6	51	87
Finanz- und Versicherungsdienstleistungen	561	435	- 22,5	849	826	- 2,7	- 391	190
freiberufl., wiss./techn. Dienstleistungen	1 049	843	- 19,6	898	851	- 5,2	- 8	101
sonstige wirtschaftliche Dienstleistungen	1 809	1 681	- 7,1	1 565	1 567	0,1	114	93
übrige Wirtschaftsabschnitte ¹⁾	1 722	1 554	- 9,8	1 461	1 290	- 11,7	264	83
Grund der Meldung								
Neuerrichtungen / Aufgaben	10 060	8 896	- 11,6	9 324	9 435	1,2	- 539	106
darunter Neugründungen / vollständige Aufgaben	9 939	8 798	- 11,5	9 150	9 323	1,9	- 525	106
darunter Betriebsgründungen / Betriebsaufgaben	2 850	2 471	- 13,3	2 612	2 707	3,6	- 236	110
Zuzüge / Fortzüge	1 089	942	- 13,5	1 253	1 122	- 10,5	- 180	119
Übernahmen / Übergaben	828	837	1,1	913	872	- 4,5	- 35	104
Rechtsform								
Einzelunternehmen	9 527	8 353	- 12,3	9 218	9 156	- 0,7	- 803	110
Personengesellschaften	853	755	- 11,5	823	837	1,7	- 82	111
juristische Personen	1 597	1 567	- 1,9	1 449	1 436	- 0,9	131	92
Niederlassungsart								
Hauptniederlassungen	10 375	9 371	- 9,7	9 937	9 831	- 1,1	- 460	105
Zweigniederlassungen	260	205	- 21,2	328	261	- 20,4	- 56	127
unselbständige Zweigstellen	1 342	1 099	- 18,1	1 225	1 337	9,1	- 238	122
Einzelunternehmer nach Geschlecht								
weiblich	3 216	2 821	- 12,3	3 251	3 152	- 3,0	- 331	112
männlich	6 311	5 532	- 12,3	5 967	6 004	0,6	- 472	109
Einzelunternehmer nach Staatsangehörigkeit								
deutsch	8 839	7 466	- 15,5	8 672	8 561	- 1,3	-1 095	115
ausländisch	688	887	28,9	546	595	9,0	292	67
darunter								
bulgarisch	77	115	49,4	56	74	32,1	41	64
griechisch	13	5	- 61,5	11	7	- 36,4	- 2	140
italienisch	31	21	- 32,3	20	21	5,0	-	100
polnisch	43	61	41,9	47	29	- 38,3	32	48
rumänisch	43	170	295,3	25	78	212,0	92	46
russisch	36	25	- 30,6	16	17	6,3	8	68
tschechisch	21	19	- 9,5	20	16	- 20,0	3	84
türkisch	78	84	7,7	82	63	- 23,2	21	75
ukrainisch	23	21	- 8,7	10	21	110,0	-	100
ungarisch	37	26	- 29,7	31	20	- 35,5	6	77
vietnamesisch	67	76	13,4	78	72	- 7,7	4	95

1) Bergbau und Gewinnung von Steinen und Erden, Grundstücks- und Wohnungswesen, Öffentliche Verwaltung, Verteidigung; Sozialversicherung, Erziehung und Unterricht, Gesundheits- und Sozialwesen, Kunst, Unterhaltung und Erholung, Erbringung von sonstige Dienstleistungen

2. Gewerbebeanmeldungen 1.1. - 30.9.2012 nach dem Grund der Meldung, Wirtschaftsabschnitten, Rechtsformen, Niederlassungsarten, Geschlecht und Staatsangehörigkeit

Merkmal	Anmeldungen insgesamt	Davon							
		Neuerrichtungen			Zuzüge	Übernahmen			
		insgesamt	Neugründungen	Umwandlungen		insgesamt	Rechtsformwechsel	Gesellschaftereintritte	Erbfolge, Kauf, Pacht
Insgesamt	10 675	8 896	8 798	98	942	837	183	90	564
Wirtschaftsabschnitt									
Land- und Forstwirtschaft, Fischerei	90	75	74	1	7	8	-	-	8
Verarbeitendes Gewerbe	525	412	403	9	67	46	15	-	31
Energie-/Wasserversorgung; Entsorgung	319	298	293	5	12	9	1	1	7
Baugewerbe	1 262	1 023	1 022	1	137	102	31	48	23
Handel	2 365	1 887	1 865	22	170	308	76	13	219
Verkehr und Lagerei	271	223	220	3	22	26	11	-	15
Gastgewerbe	938	719	716	3	14	205	10	10	185
Information und Kommunikation	392	328	319	9	59	5	3	2	-
Finanz- und Versicherungsdienstleistungen	435	346	339	7	85	4	-	1	3
freiberufl., wiss./techn. Dienstleistungen	843	719	714	5	114	10	5	3	2
sonstige wirtschaftliche Dienstleistungen	1 681	1 501	1 494	7	136	44	15	2	27
übrige Wirtschaftsabschnitte ¹⁾	1 554	1 365	1 339	26	119	70	16	10	44
Rechtsform									
Einzelunternehmen	8 353	7 144	7 140	4	722	487	53	x	434
offene Handelsgesellschaften	26	14	14	-	1	11	7	2	2
Kommanditgesellschaften	23	13	13	-	1	9	1	4	4
GmbH & Co. KG	240	178	171	7	13	49	29	2	18
Gesellschaften des bürgerlichen Rechts	445	317	317	-	18	110	18	82	10
Aktiengesellschaften	42	29	25	4	2	11	9	x	2
Gesellschaften mit beschränkter Haftung	1 438	1 124	1 042	82	176	138	53	-	85
Private Company Limited by Shares	23	16	16	-	5	2	-	-	2
Genossenschaften	23	16	15	1	2	5	-	-	5
eingetragene Vereine	31	29	29	-	-	2	-	-	2
sonstige Rechtsformen	31	16	16	-	2	13	13	-	-
Niederlassungsart									
Hauptniederlassungen	9 371	7 859	7 830	29	909	603	130	84	389
Zweigniederlassungen	205	162	158	4	15	28	3	2	23
unselbständige Zweigstellen	1 099	875	810	65	18	206	50	4	152
Einzelunternehmer nach Geschlecht									
weiblich	2 821	2 429	2 427	2	220	172	5	x	167
männlich	5 532	4 715	4 713	2	502	315	48	x	267
Einzelunternehmer nach Staatsangehörigkeit									
deutsch	7 466	6 349	6 345	4	686	431	53	x	378
bulgarisch	115	104	104	-	10	1	-	x	1
tschechisch	19	17	17	-	1	1	-	x	1
italienisch	21	18	18	-	1	2	-	x	2
polnisch	61	59	59	-	2	-	-	x	-
türkisch	84	61	61	-	2	21	-	x	21
vietnamesisch	76	60	60	-	1	15	-	x	15

1) Bergbau und Gewinnung von Steinen und Erden, Grundstücks- und Wohnungswesen, Öffentliche Verwaltung, Verteidigung; Sozialversicherung, Erziehung und Unterricht, Gesundheits- und Sozialwesen, Kunst, Unterhaltung und Erholung, Erbringung von sonstige Dienstleistungen

3. Gewerbeabmeldungen 1.1. - 30.9.2012 nach dem Grund der Meldung, Wirtschaftsabschnitten, Rechtsformen, Niederlassungsarten, Geschlecht und Staatsangehörigkeit

Merkmal	Abmeldungen insgesamt	Davon							
		Aufgaben			Fortzüge	Übergaben			
		insgesamt	vollständige Aufgaben	Umwandlungen		insgesamt	Rechtsformwechsel	Gesellschafteraustritte	Erbfolge, Verkauf, Verpachtung
Insgesamt	11 429	9 435	9 323	112	1 122	872	226	148	498
Wirtschaftsabschnitt									
Land- und Forstwirtschaft, Fischerei	75	63	61	2	5	7	-	-	7
Verarbeitendes Gewerbe	531	409	392	17	59	63	18	4	41
Energie-/Wasserversorgung; Entsorgung	90	57	50	7	20	13	1	2	10
Baugewerbe	1 297	1 050	1 047	3	143	104	30	44	30
Handel	3 125	2 591	2 566	25	226	308	81	36	191
Verkehr und Lagerei	394	334	333	1	33	27	11	1	15
Gastgewerbe	1 042	861	860	1	19	162	15	19	128
Information und Kommunikation	341	261	250	11	60	20	11	7	2
Finanz- und Versicherungsdienstleistungen	826	714	707	7	103	9	6	1	2
freiberufl., wiss./techn. Dienstleistungen	851	690	682	8	135	26	11	8	7
sonstige wirtschaftliche Dienstleistungen	1 567	1 327	1 320	7	189	51	17	7	27
übrige Wirtschaftsabschnitte ¹⁾	1 290	1 078	1 055	23	130	82	25	19	38
Rechtsform									
Einzelunternehmen	9 156	7 809	7 799	10	867	480	91	x	389
offene Handelsgesellschaften	67	40	39	1	1	26	12	4	10
Kommanditgesellschaften	23	11	11	-	1	11	3	5	3
GmbH & Co. KG	204	151	137	14	17	36	16	5	15
Gesellschaften des bürgerlichen Rechts	535	314	314	-	18	203	60	133	10
Aktiengesellschaften	60	49	43	6	4	7	3	x	4
Gesellschaften mit beschränkter Haftung	1 289	993	913	80	206	90	30	-	60
Private Company Limited by Shares	34	25	25	-	7	2	1	-	1
Genossenschaften	27	18	17	1	1	8	3	-	5
eingetragene Vereine	19	16	16	-	-	3	2	-	1
sonstige Rechtsformen	15	9	9	-	-	6	5	1	-
Niederlassungsart									
Hauptniederlassungen	9 831	8 099	8 051	48	1 071	661	165	123	373
Zweigniederlassungen	261	217	216	1	17	27	8	1	18
unselbständige Zweigstellen	1 337	1 119	1 056	63	34	184	53	24	107
Einzelunternehmer nach Geschlecht									
weiblich	3 152	2 718	2 718	-	267	167	13	x	154
männlich	6 004	5 091	5 081	10	600	313	78	x	235
Einzelunternehmer nach Staatsangehörigkeit									
deutsch	8 561	7 295	7 285	10	836	430	86	x	344
bulgarisch	74	68	68	-	5	1	1	x	-
tschechisch	16	15	15	-	1	-	-	x	-
italienisch	21	19	19	-	2	-	-	x	-
polnisch	29	27	27	-	2	-	-	x	-
türkisch	63	40	40	-	-	23	2	x	21
vietnamesisch	72	61	61	-	-	11	-	x	11

1) Bergbau und Gewinnung von Steinen und Erden, Grundstücks- und Wohnungswesen, Öffentliche Verwaltung, Verteidigung; Sozialversicherung, Erziehung und Unterricht, Gesundheits- und Sozialwesen, Kunst, Unterhaltung und Erholung, Erbringung von sonstigen Dienstleistungen

**4. Gewerbeanmeldungen und Gewerbetreibende mit Neugründungen 1.1. - 30.9.2012
nach Wirtschaftsabschnitten**

WZ 2008	Wirtschaftsabschnitt (H. v. - Herstellung von)	Anmel- dungen ins- gesamt	Davon						Gewerbe- treibende mit Neu- grün- dungen
			Neuer- rich- tungen	davon			Zuzüge	Über- nahmen	
				Neu- grün- dungen	darunter Betriebs- grün- dungen	Um- wand- lungen			
A	Land- und Forstwirtschaft, Fischerei	90	75	74	17	1	7	8	77
B	Bergbau und Gewinnung von Steinen und Erden	7	7	4	4	3	-	-	7
C	Verarbeitendes Gewerbe	525	412	403	166	9	67	46	479
	darunter								
10	H. v. Nahrungs- und Futtermitteln	48	35	35	18	-	-	13	37
11	Getränkeherstellung	3	3	3	-	-	-	-	3
13	Herstellung von Textilien	25	23	23	4	-	1	1	24
14	Herstellung von Bekleidung	21	18	18	1	-	1	2	18
16	H. v. Holz-, Flecht-, Korb- u. Korkwaren (ohne Möbel)	26	25	25	8	-	1	-	28
18	H. v. Druckerzgn.; Vervielf. v. Ton-, Bild-, Datenträgern	22	14	13	4	1	3	5	16
25	H. v. Metallerzeugnissen	94	72	69	37	3	17	5	87
26	H. v. DV-Geräten, elektron. und opt. Erzeugnissen	27	16	15	8	1	7	4	19
27	H. v. elektrischen Ausrüstungen	14	10	10	6	-	3	1	16
28	Maschinenbau	37	28	26	20	2	6	3	35
29	H. v. Kraftwagen und Kraftwagenteilen	12	11	10	5	1	-	1	11
31	Herstellung von Möbeln	20	15	15	8	-	4	1	16
D	Energieversorgung	294	277	273	75	4	9	8	317
E	Wasserversorgung; Abwasser- und Abfallentsorgung und Beseitigung von Umweltverschmutzungen	25	21	20	9	1	3	1	27
F	Baugewerbe	1 262	1 023	1 022	286	1	137	102	1 093
	davon								
41	Hochbau	28	19	19	12	-	7	2	20
42	Tiefbau	38	33	33	13	-	4	1	34
43	Vorb. Baustellenarbeiten, Bauinstall., sonst. Ausbau	1 196	971	970	261	1	126	99	1 039
G	Handel; Instandhaltung und Reparatur von Kraftfahrzeugen	2 365	1 887	1 865	676	22	170	308	2 092
	davon								
45	Handel mit Kraftfahrzeugen; Instandhaltung und Reparatur von Kraftfahrzeugen	362	304	303	81	1	27	31	329
46	Großhandel (ohne Handel mit Kraftfahrzeugen)	375	292	290	95	2	55	28	332
47	Einzelhandel (ohne Handel mit Kraftfahrzeugen)	1 628	1 291	1 272	500	19	88	249	1 431
H	Verkehr und Lagerei	271	223	220	69	3	22	26	242
	darunter								
49	Landverkehr; Transport in Rohrleitungen	152	120	118	29	2	12	20	121
53	Post-, Kurier- und Expressdienste	48	43	43	6	-	3	2	44

Noch: 4. Gewerbeanmeldungen und Gewerbetreibende mit Neugründungen 1.1. - 30.9.2012
nach Wirtschaftsabschnitten

WZ 2008	Wirtschaftsabschnitt (H. v. - Herstellung von)	Anmel- dungen ins- gesamt	Davon						Gewerbe- treibende mit Neu- grün- dungen
			Neuer- rich- tungen	davon			Zuzüge	Über- nahmen	
				Neu- grün- dungen	darunter Betriebs- grün- dungen	Um- wand- lungen			
I	Gastgewerbe	938	719	716	348	3	14	205	782
	davon								
55	Beherbergung	128	104	103	38	1	-	24	114
56	Gastronomie	810	615	613	310	2	14	181	668
J	Information und Kommunikation	392	328	319	74	9	59	5	355
	darunter								
58	Verlagswesen	42	34	31	10	3	6	2	38
61	Telekommunikation	9	9	8	3	1	-	-	9
62	Erbrg. v. Dienstleistungen der Informationstechnologie	297	248	244	52	4	46	3	268
63	Informationsdienstleistungen	22	20	19	5	1	2	-	20
K	Erbringung von Finanz- und Versicherungsdienstleistungen	435	346	339	74	7	85	4	358
	darunter								
66	mit Finanz- und Versicherungsdienstleistungen verbundene Tätigkeiten	394	312	309	47	3	80	2	321
L	Grundstücks- und Wohnungswesen	220	182	167	77	15	26	12	211
M	Erbringung von freiberuflichen, wissenschaftlichen und technischen Dienstleistungen	843	719	714	158	5	114	10	775
	darunter								
70	Verwaltung u. Führung v. Untern., Untern.beratung	176	142	139	55	3	32	2	166
73	Werbung und Marktforschung	347	299	299	25	-	46	2	309
N	Erbringung von sonstigen wirtschaftlichen Dienstleistungen	1 681	1 501	1 494	231	7	136	44	1 597
	darunter								
77	Vermietung von beweglichen Sachen	78	57	57	22	-	11	10	65
78	Vermittlung und Überlassung von Arbeitskräften	101	91	88	55	3	7	3	124
79	Reisebüros, -veranstalter und sonst. Reservierungen	70	62	62	14	-	3	5	65
81	Gebäudebetreuung; Garten- und Landschaftsbau	761	694	692	69	2	53	14	720
P	Erziehung und Unterricht	148	133	133	30	-	10	5	144
Q	Gesundheits- und Sozialwesen	95	83	82	20	1	4	8	87
R	Kunst, Unterhaltung und Erholung	274	244	239	45	5	15	15	269
O+S	Öffentliche Verwaltung, Verteidigung; Sozialvers. Erbringung von sonstigen Dienstleistungen	810	716	714	112	2	64	30	729
	Insgesamt	10 675	8 896	8 798	2 471	98	942	837	9 641

**5. Gewerbeabmeldungen und Gewerbetreibende mit vollständigen Aufgaben 1.1. - 30.9.2012
nach Wirtschaftsabschnitten**

WZ 2008	Wirtschaftsabschnitt (H. v. - Herstellung von)	Abmel- dungen ins- gesamt	Davon					Gewerbe- treibende mit vollst. Auf- gaben	
			Aufgaben	davon			Fort- züge		Über- gaben
				vollständige Aufgaben	darunter Betriebs- auf- gaben	Um- wand- lungen			
A	Land- und Forstwirtschaft, Fischerei	75	63	61	8	2	5	7	68
B	Bergbau und Gewinnung von Steinen und Erden	5	3	1	1	2	1	1	2
C	Verarbeitendes Gewerbe	531	409	392	185	17	59	63	423
	darunter								
10	H. v. Nahrungs- und Futtermitteln	88	71	70	29	1	1	16	72
11	Getränkeherstellung	4	4	4	4	-	-	-	4
13	Herstellung von Textilien	9	7	7	-	-	-	2	7
14	Herstellung von Bekleidung	21	17	17	7	-	2	2	17
16	H. v. Holz-, Flecht-, Korb- u. Korkwaren (ohne Möbel)	23	22	22	9	-	1	-	24
18	H. v. Druckerzgn.; Vervielf. v. Ton-, Bild-, Datenträgern	22	17	16	9	1	3	2	17
25	H. v. Metallerzeugnissen	88	62	59	30	3	17	9	62
26	H. v. DV - Geräten, elektron. und opt. Erzeugnissen	35	22	20	13	2	9	4	22
27	H. v. elektrischen Ausrüstungen	14	13	13	9	-	-	1	18
28	Maschinenbau	37	23	22	16	1	7	7	24
29	H. v. Kraftwagen und Kraftwagenteilen	10	8	7	2	1	1	1	7
31	Herstellung von Möbeln	15	12	11	4	1	2	1	12
D	Energieversorgung	57	32	27	6	5	16	9	32
E	Wasserversorgung; Abwasser- und Abfallentsorgung und Beseitigung von Umweltverschmutzungen	33	25	23	9	2	4	4	25
F	Baugewerbe	1 297	1 050	1 047	284	3	143	104	1 128
	davon								
41	Hochbau	69	61	61	42	-	7	1	68
42	Tiefbau	31	27	26	17	1	2	2	27
43	Vorb. Baustellenarbeiten, Bauinstall., sonst. Ausbau	1 197	962	960	225	2	134	101	1 033
G	Handel; Instandhaltung und Reparatur von Kraftfahrzeugen	3 125	2 591	2 566	1 025	25	226	308	2 787
	davon								
45	Handel mit Kraftfahrzeugen; Instandhaltung und Reparatur von Kraftfahrzeugen	354	272	270	87	2	40	42	286
46	Großhandel (ohne Handel mit Kraftfahrzeugen)	618	524	522	119	2	63	31	561
47	Einzelhandel (ohne Handel mit Kraftfahrzeugen)	2 153	1 795	1 774	819	21	123	235	1 940
H	Verkehr und Lagerei	394	334	333	123	1	33	27	343
	darunter								
49	Landverkehr; Transport in Rohrleitungen	251	202	202	64	-	24	25	206
53	Post-, Kurier- und Expressdienste	65	61	61	14	-	4	-	60

Noch: 5. Gewerbeabmeldungen und Gewerbetreibende mit vollständigen Aufgaben 1.1. - 30.9.2012
nach Wirtschaftsabschnitten

WZ 2008	Wirtschaftsabschnitt (H. v. - Herstellung von)	Abmel- dungen ins- gesamt	Davon						Gewerbe- treibende mit vollst. Auf- gaben
			Aufgaben	davon			Fort- züge	Über- gaben	
				vollständige Aufgaben	darunter Betriebs- auf- gaben	Um- wand- lungen			
I	Gastgewerbe	1 042	861	860	370	1	19	162	904
	davon								
55	Beherbergung	132	105	105	37	-	3	24	106
56	Gastronomie	910	756	755	333	1	16	138	798
J	Information und Kommunikation	341	261	250	52	11	60	20	273
	darunter								
58	Verlagswesen	37	29	26	15	3	3	5	30
61	Telekommunikation	12	12	10	5	2	-	-	8
62	Erbrg. v. Dienstleistungen der Informationstechnologie	247	192	186	29	6	42	13	205
63	Informationsdienstleistungen	24	19	19	3	-	4	1	18
K	Erbringung von Finanz- und Versicherungsdienstleistungen	826	714	707	99	7	103	9	703
	darunter								
66	mit Finanz- und Versicherungsdienstleistungen verbundene Tätigkeiten	781	674	670	65	4	98	9	674
L	Grundstücks- und Wohnungswesen	178	129	112	48	17	30	19	161
M	Erbringung von freiberuflichen, wissenschaftlichen und technischen Dienstleistungen	851	690	682	131	8	135	26	713
	darunter								
70	Verwaltung u. Führung v. Untern., Untern.beratung	192	147	142	54	5	36	9	151
73	Werbung und Marktforschung	390	329	328	21	1	55	6	339
N	Erbringung von sonstigen wirtschaftlichen Dienstleistungen	1 567	1 327	1 320	192	7	189	51	1 391
	darunter								
77	Vermietung von beweglichen Sachen	81	64	64	16	-	7	10	72
78	Vermittlung und Überlassung von Arbeitskräften	137	123	119	43	4	11	3	136
79	Reisebüros, -veranstalter und sonst. Reservierungen	71	56	56	15	-	7	8	59
81	Gebäudebetreuung; Garten- und Landschaftsbau	628	542	541	63	1	70	16	566
P	Erziehung und Unterricht	134	111	110	34	1	15	8	116
Q	Gesundheits- und Sozialwesen	102	80	78	9	2	13	9	83
R	Kunst, Unterhaltung und Erholung	171	140	140	31	-	17	14	152
O+S	Öffentliche Verwaltung, Verteidigung; Sozialvers. Erbringung von sonstigen Dienstleistungen	700	615	614	100	1	54	31	627
	Insgesamt	11 429	9 435	9 323	2 707	112	1 122	872	9 931

6. Gewerbean- und -abmeldungen 1.1. - 30.9.2012 nach Kreisen und Planungsregionen

Kreisfreie Stadt Landkreis Planungsregion Land	Anmel- dungen insgesamt	Davon			Abmel- dungen insgesamt	Davon		
		Neuer- richtungen	Zuzüge	Über- nahmen		Aufgaben	Fortzüge	Über- gaben
Eichsfeld	450	385	27	38	423	339	40	44
Nordhausen	331	296	22	13	346	297	25	24
Unstrut-Hainich-Kreis	423	354	24	45	469	379	35	55
Kyffhäuserkreis	283	235	25	23	302	258	20	24
Nordthüringen	1 487	1 270	98	119	1 540	1 273	120	147
Stadt Erfurt	1 555	1 360	100	95	1 412	1 188	121	103
Stadt Weimar	365	315	34	16	401	337	45	19
Gotha	530	433	49	48	601	512	39	50
Sömmerda	277	219	31	27	305	263	22	20
Ilm-Kreis	653	538	74	41	722	597	86	39
Weimarer Land	401	337	44	20	417	352	43	22
Mittelthüringen	3 781	3 202	332	247	3 858	3 249	356	253
Stadt Gera	567	486	36	45	669	558	66	45
Stadt Jena	646	566	35	45	628	491	93	44
Saalfeld-Rudolstadt	479	337	52	90	533	396	64	73
Saale-Holzland-Kreis	387	295	69	23	392	298	63	31
Saale-Orla-Kreis	430	342	50	38	483	388	54	41
Greiz	462	372	60	30	556	449	74	33
Altenburger Land	412	346	45	21	419	341	52	26
Ostthüringen	3 383	2 744	347	292	3 680	2 921	466	293
Stadt Suhl	239	217	8	14	232	201	14	17
Stadt Eisenach	233	192	16	25	258	211	27	20
Wartburgkreis	452	350	49	53	564	470	36	58
Schmalkalden-Meiningen	572	478	52	42	702	594	63	45
Hildburghausen	250	220	16	14	329	302	13	14
Sonneberg	278	223	24	31	266	214	27	25
Südwestthüringen	2 024	1 680	165	179	2 351	1 992	180	179
Thüringen	10 675	8 896	942	837	11 429	9 435	1 122	872
davon								
kreisfreie Städte	3 605	3 136	229	240	3 600	2 986	366	248
Landkreise	7 070	5 760	713	597	7 829	6 449	756	624

**7. Gewerbeanmeldungen 1.1. - 30.9.2012 nach dem Grund der Meldung,
Kreisen und Planungsregionen**

Kreisfreie Stadt Landkreis Planungsregion Land	Anmel- dungen insgesamt	Davon							
		Neuerrichtungen			Zuzüge	Übernahmen			
		insgesamt	Neu- grün- dungen	Umwand- lungen		insgesamt	Rechts- form- wechsel	Gesell- schafter- eintritte	Erbfolge, Kauf, Pacht
Eichsfeld	450	385	382	3	27	38	7	5	26
Nordhausen	331	296	295	1	22	13	5	-	8
Unstrut-Hainich-Kreis	423	354	348	6	24	45	9	3	33
Kyffhäuserkreis	283	235	233	2	25	23	4	3	16
Nordthüringen	1 487	1 270	1 258	12	98	119	25	11	83
Stadt Erfurt	1 555	1 360	1 343	17	100	95	37	10	48
Stadt Weimar	365	315	312	3	34	16	2	-	14
Gotha	530	433	427	6	49	48	18	3	27
Sömmerda	277	219	217	2	31	27	8	1	18
Ilm-Kreis	653	538	535	3	74	41	8	1	32
Weimarer Land	401	337	335	2	44	20	1	1	18
Mittelthüringen	3 781	3 202	3 169	33	332	247	74	16	157
Stadt Gera	567	486	479	7	36	45	12	2	31
Stadt Jena	646	566	561	5	35	45	10	5	30
Saalfeld-Rudolstadt	479	337	331	6	52	90	9	42	39
Saale-Holzland-Kreis	387	295	287	8	69	23	3	2	18
Saale-Orla-Kreis	430	342	334	8	50	38	2	1	35
Greiz	462	372	368	4	60	30	7	2	21
Altenburger Land	412	346	342	4	45	21	5	-	16
Ostthüringen	3 383	2 744	2 702	42	347	292	48	54	190
Stadt Suhl	239	217	217	-	8	14	2	5	7
Stadt Eisenach	233	192	191	1	16	25	8	-	17
Wartburgkreis	452	350	346	4	49	53	10	-	43
Schmalkalden-Meiningen	572	478	475	3	52	42	9	-	33
Hildburghausen	250	220	217	3	16	14	4	3	7
Sonneberg	278	223	223	-	24	31	3	1	27
Südwestthüringen	2 024	1 680	1 669	11	165	179	36	9	134
Thüringen	10 675	8 896	8 798	98	942	837	183	90	564
davon									
kreisfreie Städte	3 605	3 136	3 103	33	229	240	71	22	147
Landkreise	7 070	5 760	5 695	65	713	597	112	68	417

**8. Gewerbeabmeldungen 1.1. - 30.9.2012 nach dem Grund der Meldung,
Kreisen und Planungsregionen**

Kreisfreie Stadt Landkreis Planungsregion Land	Abmel- dungen insgesamt	Davon							
		Aufgaben			Fortzüge	Übergaben			
		insgesamt	vollständige Aufgaben	Umwand- lungen		insgesamt	Rechts- form- wechsel	Gesell- schafter- austritte	Erbfolge, Verkauf, Verpachtung
Eichsfeld	423	339	335	4	40	44	8	6	30
Nordhausen	346	297	296	1	25	24	6	7	11
Unstrut-Hainich-Kreis	469	379	373	6	35	55	16	3	36
Kyffhäuserkreis	302	258	256	2	20	24	4	5	15
Nordthüringen	1 540	1 273	1 260	13	120	147	34	21	92
Stadt Erfurt	1 412	1 188	1 174	14	121	103	54	22	27
Stadt Weimar	401	337	330	7	45	19	4	1	14
Gotha	601	512	507	5	39	50	23	4	23
Sömmerda	305	263	261	2	22	20	4	1	15
Ilm-Kreis	722	597	591	6	86	39	8	10	21
Weimarer Land	417	352	352	-	43	22	4	6	12
Mittelthüringen	3 858	3 249	3 215	34	356	253	97	44	112
Stadt Gera	669	558	547	11	66	45	14	2	29
Stadt Jena	628	491	482	9	93	44	14	8	22
Saalfeld-Rudolstadt	533	396	394	2	64	73	10	31	32
Saale-Holzland-Kreis	392	298	292	6	63	31	7	6	18
Saale-Orla-Kreis	483	388	376	12	54	41	1	-	40
Greiz	556	449	445	4	74	33	10	5	18
Altenburger Land	419	341	332	9	52	26	8	1	17
Ostthüringen	3 680	2 921	2 868	53	466	293	64	53	176
Stadt Suhl	232	201	201	-	14	17	3	6	8
Stadt Eisenach	258	211	209	2	27	20	8	4	8
Wartburgkreis	564	470	467	3	36	58	5	9	44
Schmalkalden-Meiningen	702	594	590	4	63	45	11	4	30
Hildburghausen	329	302	299	3	13	14	2	3	9
Sonneberg	266	214	214	-	27	25	2	4	19
Südwestthüringen	2 351	1 992	1 980	12	180	179	31	30	118
Thüringen	11 429	9 435	9 323	112	1 122	872	226	148	498
davon									
kreisfreie Städte	3 600	2 986	2 943	43	366	248	97	43	108
Landkreise	7 829	6 449	6 380	69	756	624	129	105	390

9. Neugründungen und Gewerbetreibende 1.1. - 30.9.2012 nach Kreisen und Planungsregionen

Kreisfreie Stadt Landkreis Planungsregion Land	Neu- gründungen insgesamt	Davon					Betriebs- gründungen je 10 000 Einwohner ¹⁾	Einzelunternehmer mit Neugründungen	
		Betriebsgründungen			sonstige Neugründungen			insgesamt	darunter weiblich
		insgesamt	Haupt- nieder- lassungen	Zweignieder- lassungen und unselbständige Zweigstellen	insgesamt	darunter Neben- erwerb			
Eichsfeld	382	111	80	31	271	148	10,6	318	96
Nordhausen	295	94	63	31	201	86	10,4	245	81
Unstrut-Hainich-Kreis	348	132	90	42	216	130	12,1	270	90
Kyffhäuserkreis	233	58	36	22	175	98	7,1	203	64
Nordthüringen	1 258	395	269	126	863	462	10,3	1 036	331
Stadt Erfurt	1 343	343	196	147	1 000	589	16,7	1 081	404
Stadt Weimar	312	99	67	32	213	130	15,1	243	98
Gotha	427	128	67	61	299	143	9,3	338	104
Sömmerda	217	59	34	25	158	95	8,1	172	63
Ilm-Kreis	535	128	83	45	407	201	11,4	440	139
Weimarer Land	335	84	56	28	251	132	9,9	277	94
Mittelthüringen	3 169	841	503	338	2 328	1 290	12,4	2 551	902
Stadt Gera	479	140	77	63	339	202	14,1	370	150
Stadt Jena	561	148	89	59	413	278	14,1	435	153
Saalfeld-Rudolstadt	331	88	49	39	243	148	7,5	276	85
Saale-Holzland-Kreis	287	84	51	33	203	120	9,7	228	78
Saale-Orla-Kreis	334	79	56	23	255	155	9,0	279	87
Greiz	368	101	62	39	267	155	9,4	310	96
Altenburger Land	342	115	65	50	227	106	11,6	274	87
Ostthüringen	2 702	755	449	306	1 947	1 164	10,8	2 172	736
Stadt Suhl	217	61	37	24	156	66	15,7	173	49
Stadt Eisenach	191	92	37	55	99	48	21,5	149	47
Wartburgkreis	346	104	58	46	242	155	8,0	291	96
Schmalkalden-Meiningen	475	117	80	37	358	194	9,0	390	137
Hildburghausen	217	58	39	19	159	84	8,7	185	59
Sonneberg	223	48	31	17	175	107	8,0	193	70
Südwestthüringen	1 669	480	282	198	1 189	654	10,2	1 381	458
Thüringen	8 798	2 471	1 503	968	6 327	3 570	11,1	7 140	2 427
davon									
kreisfreie Städte	3 103	883	503	380	2 220	1 313	15,9	2 451	901
Landkreise	5 695	1 588	1 000	588	4 107	2 257	9,5	4 689	1 526

1) Stand 31.12.2010

10. Vollständige Aufgaben und Gewerbetreibende 1.1. - 30.9.2012 nach Kreisen und Planungsregionen

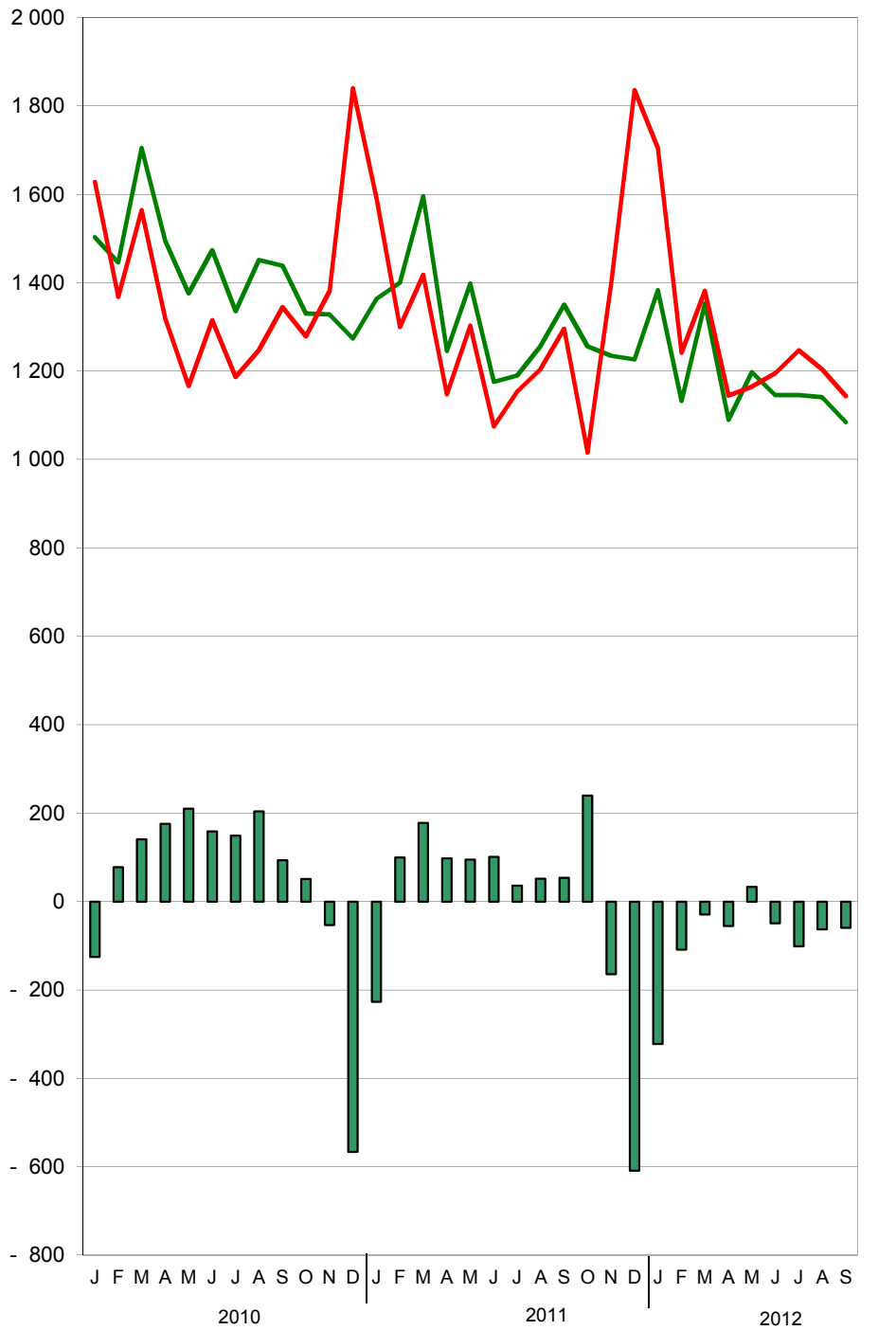
Kreisfreie Stadt Landkreis Planungsregion Land	Vollständige Aufgaben insgesamt	Davon					Betriebs- aufgaben je 10 000 Einwohner ¹⁾	Einzelunternehmer mit vollständigen Aufgaben	
		Betriebsaufgaben			sonstige Stilllegungen			insgesamt	darunter weiblich
		insgesamt	Haupt- nieder- lassungen	Zweignieder- lassungen und unselbständige Zweigstellen	insgesamt	darunter Neben- erwerb			
Eichsfeld	335	111	59	52	224	105	10,6	272	93
Nordhausen	296	77	42	35	219	60	8,6	263	88
Unstrut-Hainich-Kreis	373	106	51	55	267	99	9,7	331	123
Kyffhäuserkreis	256	60	26	34	196	80	7,4	228	81
Nordthüringen	1 260	354	178	176	906	344	9,2	1 094	385
Stadt Erfurt	1 174	277	153	124	897	391	13,5	1 015	360
Stadt Weimar	330	98	58	40	232	121	15,0	275	96
Gotha	507	138	77	61	369	126	10,0	445	141
Sömmerda	261	69	43	26	192	65	9,5	231	72
Ilm-Kreis	591	176	101	75	415	152	15,7	496	172
Weimarer Land	352	120	76	44	232	85	14,2	251	70
Mittelthüringen	3 215	878	508	370	2 337	940	12,9	2 713	911
Stadt Gera	547	160	64	96	387	194	16,1	443	183
Stadt Jena	482	128	64	64	354	206	12,2	401	140
Saalfeld-Rudolstadt	394	103	46	57	291	127	8,8	333	102
Saale-Holzland-Kreis	292	75	40	35	217	91	8,6	245	89
Saale-Orla-Kreis	376	126	71	55	250	113	14,4	288	110
Greiz	445	128	70	58	317	128	11,9	384	116
Altenburger Land	332	94	52	42	238	84	9,5	284	114
Ostthüringen	2 868	814	407	407	2 054	943	11,6	2 378	854
Stadt Suhl	201	64	36	28	137	52	16,5	151	44
Stadt Eisenach	209	105	44	61	104	35	24,6	154	61
Wartburgkreis	467	143	78	65	324	153	11,0	399	155
Schmalkalden-Meiningen	590	185	101	84	405	169	14,2	483	152
Hildburghausen	299	97	47	50	202	65	14,5	248	80
Sonneberg	214	67	36	31	147	67	11,2	179	76
Südwestthüringen	1 980	661	342	319	1 319	541	14,1	1 614	568
Thüringen	9 323	2 707	1 435	1 272	6 616	2 768	12,1	7 799	2 718
davon									
kreisfreie Städte	2 943	832	419	413	2 111	999	15,0	2 439	884
Landkreise	6 380	1 875	1 016	859	4 505	1 769	11,2	5 360	1 834

1) Stand 31.12.2010

11. Gewerbean- und -abmeldungen von 1990 bis September 2012

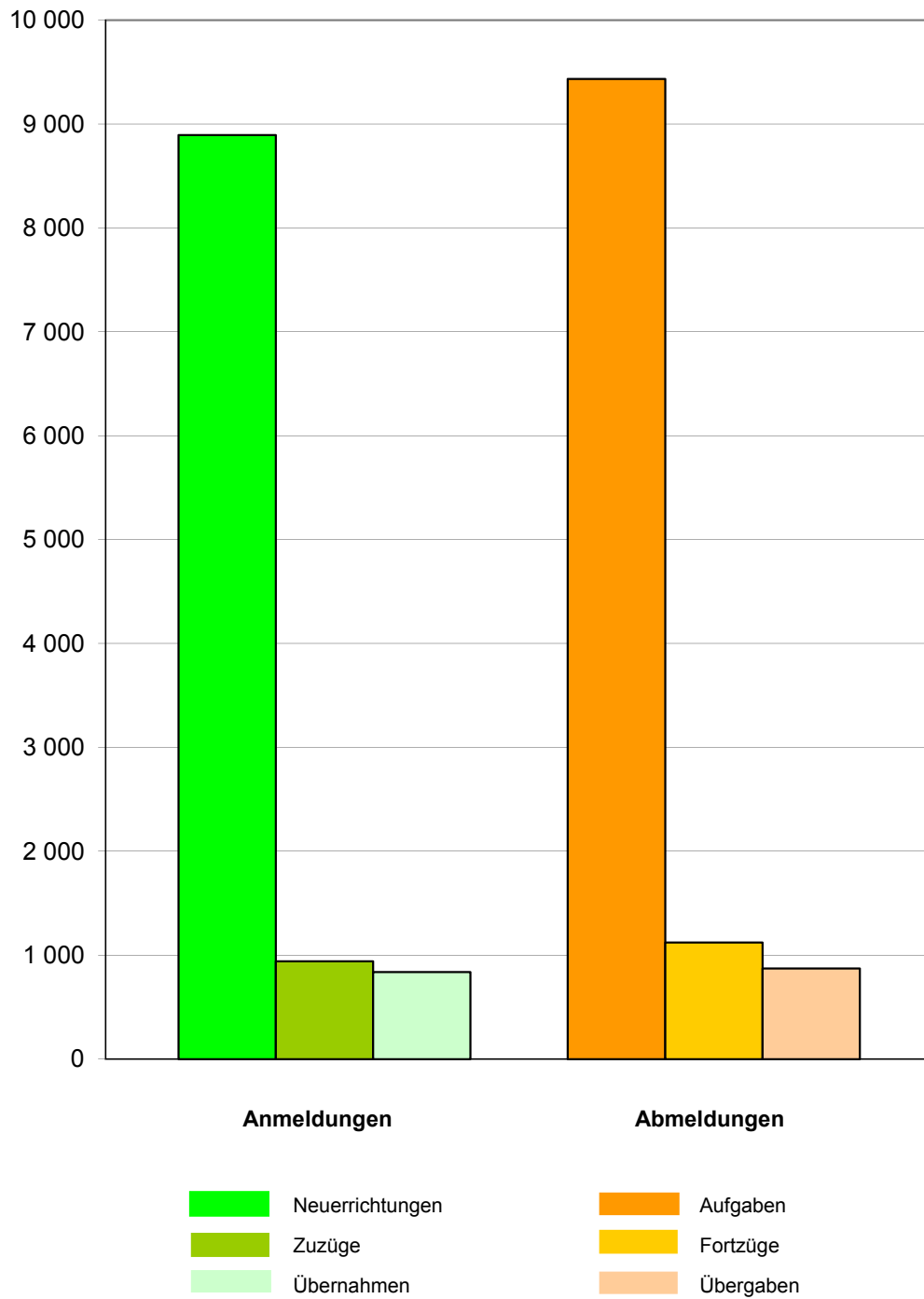
Zeitraum	Anmeldungen		Abmeldungen		Saldo	Abmeldungen je 100 Anmeldungen	
	insgesamt	Veränderungen gegenüber Vorjahres- zeitraum	insgesamt	Veränderungen gegenüber Vorjahres- zeitraum			
	Anzahl	%	Anzahl	%			Anzahl
1990	52 480	x	4 987	x	47 493	10	
1991	51 881	- 1,1	18 523	271,4	33 358	36	
1992	37 030	- 28,6	22 110	19,4	14 920	60	
1993	31 752	- 14,3	21 748	- 1,6	10 004	68	
1994	27 019	- 14,9	20 531	- 5,6	6 488	76	
1995	25 793	- 4,5	22 131	7,8	3 662	86	
1996	24 940	- 3,3	22 164	0,1	2 776	89	
1997	23 690	- 5,0	22 075	- 0,4	1 615	93	
1998	23 371	- 1,3	21 721	- 1,6	1 650	93	
1999	21 851	- 6,5	20 667	- 4,9	1 184	95	
2000	20 905	- 4,3	19 982	- 3,3	923	96	
2001	20 016	- 4,3	20 258	1,4	- 242	101	
2002	18 766	- 6,2	18 761	- 7,4	5	100	
2003	21 050	12,2	17 227	- 8,2	3 823	82	
2004	25 276	20,1	18 346	6,5	6 930	73	
2005	22 224	- 12,1	18 550	1,1	3 674	83	
2006	20 768	- 6,6	17 373	- 6,3	3 395	84	
2007	18 061	- 13,0	17 007	- 2,1	1 054	94	
2008	18 007	- 0,3	17 635	3,7	372	98	
2009	18 451	2,5	17 320	- 1,8	1 131	94	
2010	17 158	- 7,0	16 640	- 3,9	518	97	
2011	15 695	- 8,5	15 741	- 5,4	- 46	100	
2009	1. Vierteljahr	4 874	2,4	4 834	1,3	40	99
	2. Vierteljahr	4 586	- 0,2	3 970	- 4,0	616	87
	3. Vierteljahr	4 547	3,3	3 902	- 1,2	645	86
	4. Vierteljahr	4 444	4,5	4 614	- 3,4	- 170	104
2010	1. Vierteljahr	4 654	- 4,5	4 560	- 5,7	94	98
	2. Vierteljahr	4 345	- 5,3	3 800	- 4,3	545	87
	3. Vierteljahr	4 227	- 7,0	3 780	- 3,1	447	89
	4. Vierteljahr	3 932	- 11,5	4 500	- 2,5	- 568	114
2011	1. Vierteljahr	4 360	- 6,3	4 309	- 5,5	51	99
	2. Vierteljahr	3 820	- 12,1	3 526	- 7,2	294	92
	3. Vierteljahr	3 797	- 10,2	3 655	- 3,3	142	96
	4. Vierteljahr	3 718	- 5,4	4 251	- 5,5	- 533	114
2012	1. Vierteljahr	3 869	- 11,3	4 329	0,5	- 460	112
	Januar	1 383	1,4	1 705	7,2	- 322	123
	Februar	1 133	- 19,1	1 242	- 4,5	- 109	110
	März	1 353	- 15,2	1 382	- 2,5	- 29	102
	2. Vierteljahr	3 434	- 10,1	3 505	- 0,6	- 71	102
	April	1 090	- 12,5	1 145	- 0,3	- 55	105
	Mai	1 198	- 14,3	1 165	- 10,6	33	97
	Juni	1 146	- 2,6	1 195	11,2	- 49	104
	3. Vierteljahr	3 372	- 11,2	3 595	- 1,6	- 223	107
	Juli	1 146	- 3,7	1 247	8,1	- 101	109
	August	1 141	- 9,2	1 204	- 0,1	- 63	106
	September	1 085	- 19,6	1 144	- 11,7	- 59	105
	4. Vierteljahr						
	Oktober						
	November						
	Dezember						

1. Gewerbean- und -abmeldungen von Januar 2010 bis September 2012



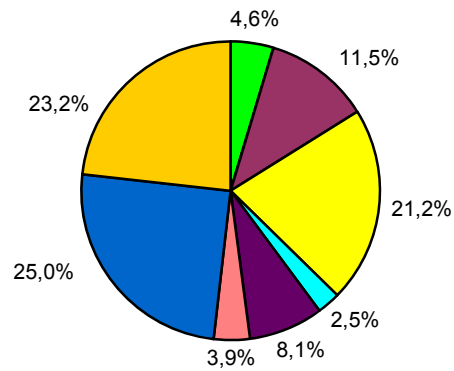
— Anmeldungen — Abmeldungen Saldo der An- und Abmeldungen

**2. Gewerbean- und -abmeldungen 1.1. - 30.9.2012
nach dem Grund der Meldung**

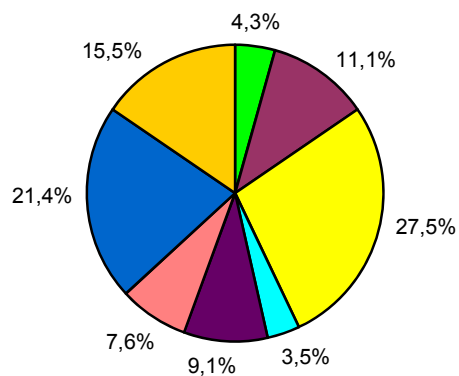


3. Neuerrichtungen und Aufgaben 1.1. - 30.9.2012 nach Wirtschaftsabschnitten

Neuerrichtungen



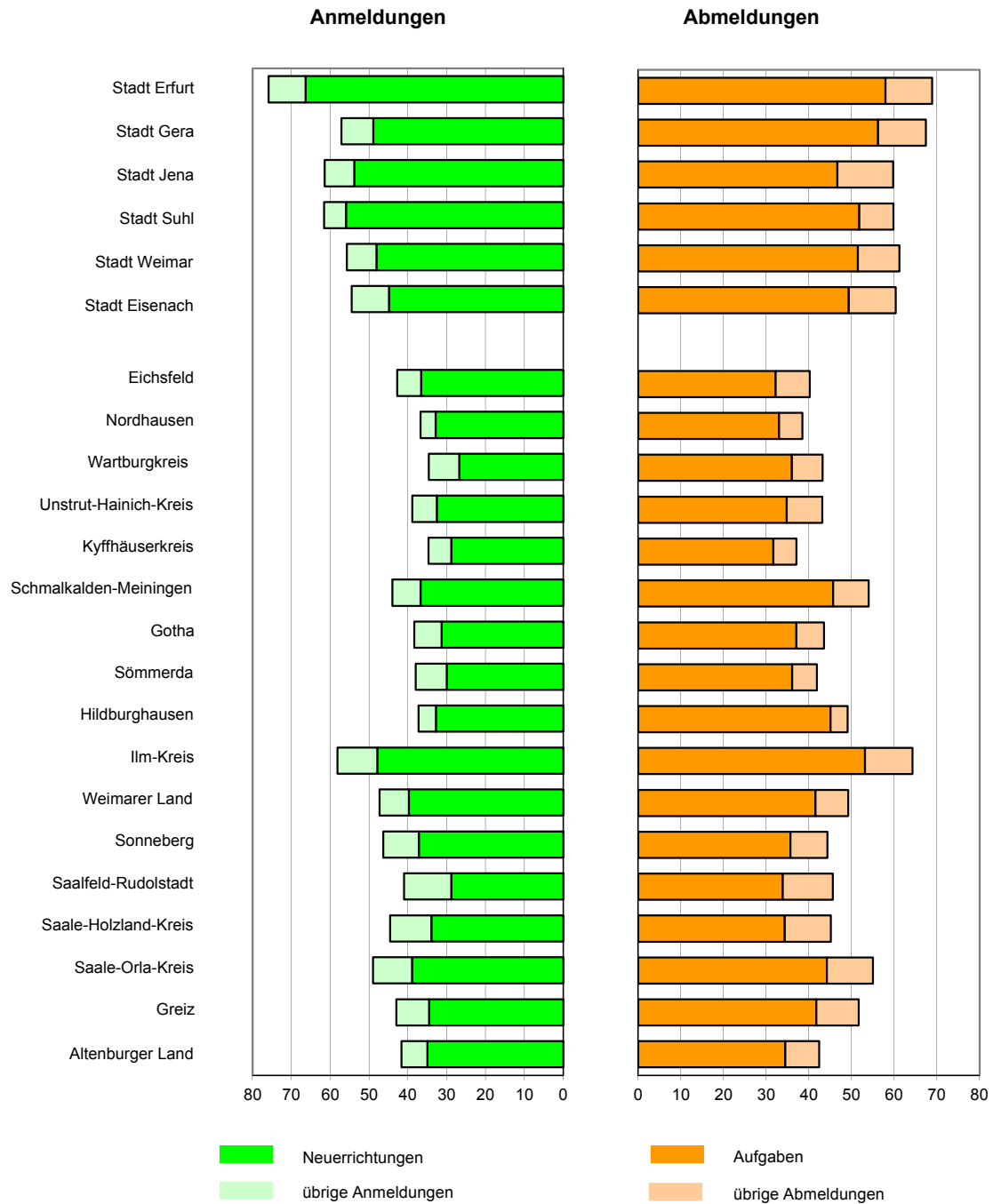
Aufgaben



1) Erbringung von freiberuflichen, wissenschaftlichen, technischen und sonstigen wirtschaftlichen Dienstleistungen

2) Land- und Forstwirtschaft, Fischerei; Bergbau und Gewinnung von Steinen und Erden; Energieversorgung; Wasserversorgung, Abwasser- und Abfallentsorgung und Beseitigung von Umweltverschmutzungen; Verkehr und Lagerei; Erbringung von Finanz- und Versicherungsdienstleistungen; Grundstücks- und Wohnungswesen; Erziehung und Unterricht; Gesundheits- und Sozialwesen; Kunst, Unterhaltung und Erholung; Erbringung von sonstige Dienstleistungen

**4. Gewerbean- und -abmeldungen je 10 000 Einwohner 1.1. - 30.9.2012
nach Kreisen**



Stand der Bevölkerung: 31.12.2010

Thüringer Landesamt für Statistik

