



# Statistischer Bericht

G IV - m 3 / 12

## **Gäste und Übernachtungen in Thüringen A}fn 2012**

---

Bestell - Nr. 07 401

## Zeichenerklärung

- 0 weniger als die Hälfte von 1 in der letzten besetzten Stelle, jedoch mehr als nichts
- nichts vorhanden (genau Null)
- . Zahlenwert unbekannt oder geheim zu halten
- ... Angabe fällt später an
- / Zahlenwert nicht sicher genug
- x Tabellenfach gesperrt, weil Aussage nicht sinnvoll
- ( ) Aussagewert eingeschränkt
- r berichtigte Zahl
- p vorläufige Zahl

Anmerkung: Abweichungen in den Summen erklären sich aus dem Runden von Einzelwerten.

Herausgeber:

Thüringer Landesamt für Statistik  
Europaplatz 3, 99091 Erfurt  
Postfach 90 01 63, 99104 Erfurt

Telefon: 0361 37-84642/84647  
Telefax: 0361 37-84699  
Internet: [www.statistik.thueringen.de](http://www.statistik.thueringen.de)  
E-Mail: [auskunft@statistik.thueringen.de](mailto:auskunft@statistik.thueringen.de)

Auskunft erteilt:

Referat: Handel, Gastgewerbe, Beherbergung,  
Unternehmensregister, Verwaltungsdatenverwendung,  
Umweltökonomische Gesamtrechnungen

Telefon: 0361 37-84445

Herausgegeben im Juli 2012

Heft-Nr.: 149 / 12  
Preis: 6,25 EUR

© Thüringer Landesamt für Statistik, Erfurt, 2012

Für nichtgewerbliche Zwecke sind Vervielfältigung und unentgeltliche Verbreitung, auch auszugsweise, mit Quellenangabe gestattet. Die Verbreitung, auch auszugsweise, über elektronische Systeme/Datenträger bedarf der vorherigen Zustimmung. Alle übrigen Rechte bleiben vorbehalten.

## Inhaltsverzeichnis

	Seite
<b>Vorbemerkungen</b>	3
<b>Tabellen</b>	
1. Geöffnete Beherbergungsstätten, angebotene Gästebetten, Kapazitätsauslastung, Ankünfte, Übernachtungen und durchschnittliche Aufenthaltsdauer nach Monaten der Jahre 2010 bis 2012 (ohne Camping)	10
2. Ankünfte, Übernachtungen und Aufenthaltsdauer der Gäste in Beherbergungsbetrieben (einschl. Camping) nach Betriebsarten und dem ständigen Wohnsitz der Gäste	11
3. Ankünfte, Übernachtungen und Aufenthaltsdauer der Gäste in Beherbergungsstätten nach Herkunftsländern (ohne Camping)	12
4. Ankünfte, Übernachtungen und Aufenthaltsdauer der Gäste auf Campingplätzen nach Herkunftsländern	13
5. Ankünfte, Übernachtungen und Aufenthaltsdauer der Gäste in Beherbergungsbetrieben (einschl. Camping) nach Reisegebieten und dem ständigen Wohnsitz der Gäste	14
6. Ankünfte, Übernachtungen und Aufenthaltsdauer der Gäste in Beherbergungsstätten nach Gemeindegruppen und dem ständigen Wohnsitz der Gäste (ohne Camping)	15
7. Ankünfte, Übernachtungen und Aufenthaltsdauer der Gäste in Beherbergungsstätten nach Kreisen und dem ständigen Wohnsitz der Gäste (ohne Camping)	16
8. Ankünfte, Übernachtungen und Aufenthaltsdauer der Gäste in Beherbergungsstätten nach Kreisen, ausgewählten Betriebsarten und dem ständigen Wohnsitz der Gäste (ohne Camping)	18
9. Ankünfte, Übernachtungen und Aufenthaltsdauer der Gäste in Beherbergungsstätten nach ausgewählten Gemeinden und dem ständigen Wohnsitz der Gäste (ohne Camping)	22
10. Ankünfte, Übernachtungen und Aufenthaltsdauer der Gäste in Beherbergungsstätten in Städten des Vereins Städtetourismus in Thüringen e.V. (ohne Camping)	30
11. Beherbergungsstätten, angebotene Gästebetten und Kapazitätsauslastung nach Betriebsarten sowie Campingplätze	32
12. Beherbergungsstätten, angebotene Gästebetten und Kapazitätsauslastung nach Reisegebieten sowie Campingplätze	33
13. Beherbergungsstätten, angebotene Gästebetten und Kapazitätsauslastung nach Gemeindegruppen (ohne Camping)	33
14. Beherbergungsstätten, angebotene Gästebetten und Kapazitätsauslastung nach Kreisen (ohne Camping)	34
15. Beherbergungsstätten, angebotene Gästebetten und Kapazitätsauslastung nach Kreisen und ausgewählten Betriebsarten	35
16. Beherbergungsstätten, angebotene Gästebetten und Kapazitätsauslastung nach ausgewählten Gemeinden (ohne Camping)	38
17. Beherbergungsstätten, angebotene Gästebetten und Kapazitätsauslastung in Städten des Vereins Städtetourismus in Thüringen e.V.	41

## **Grafiken**

1. Ankünfte und Übernachtungen in Beherbergungsstätten 2010 bis 2012 nach Monaten (ohne Camping) 6
2. Übernachtungen in Beherbergungsstätten und auf Campingplätzen im März 2012 nach Betriebsarten 6
3. Übernachtungen in Beherbergungsstätten und auf Campingplätzen im März 2012 nach Reisegebieten 7
4. Veränderung der Ankünfte und Übernachtungen gegenüber dem Vorjahresmonat im März 2012 nach Reisegebieten in Prozent (einschl. Camping) 7
5. Ankünfte und Übernachtungen in Beherbergungsstätten (ohne Camping) im März 2012 nach ausgewählten Herkunftsländern der Gäste 8
6. Ankünfte und Übernachtungen in Beherbergungsstätten (ohne Camping) im März 2012 nach Kreisen 9

## **Karte**

- Reisegebiete in Thüringen 42

## Vorbemerkungen

### Rechtsgrundlage

Rechtsgrundlage für die Erhebung ist das Gesetz zur Neuordnung der Statistik über die Beherbergung im Reiseverkehr (Beherbergungsstatistikgesetz - BeherbStatG) vom 22. Mai 2002 (BGBl. I S. 1642), zuletzt geändert durch Artikel 1 des Gesetzes vom 23. November 2011 (BGBl. I S. 2298), in Verbindung mit dem Gesetz über die Statistik für Bundeszwecke (Bundesstatistikgesetz - BStatG) vom 22. Januar 1987 (BGBl. I S. 462, 565), zuletzt geändert durch Artikel 3 des Gesetzes vom 7. September 2007 (BGBl. I S. 2246), sowie die Verordnung (EU) Nr. 692/2011 des Europäischen Parlaments und des Rates über die europäische Tourismusstatistik und zur Aufhebung der Richtlinie 95/57/EG des Rates (ABl. L 192 vom 22.7.2011, S. 17).

### Erhebungsmerkmale

Erhebungsmerkmale der monatlichen Bundesstatistik sind Ankünfte und Übernachtungen von Gästen im Reiseverkehr; bei Gästen mit Wohnsitz außerhalb der Bundesrepublik Deutschland wird auch das Herkunftsland erfragt. Außerdem werden die Anzahl der im Berichtsmontat angebotenen Gästebetten sowie die Anzahl der Stellplätze auf Campingplätzen erhoben. Bei Hotels, Hotels garnis, Gasthöfen und Pensionen wird jeweils zum 31. Juli eines Jahres die Anzahl der Gästezimmer erfasst, ab Januar 2012 werden bei Betrieben mit mindestens 25 Gästezimmern zusätzlich monatliche Angaben zur Gästezimmerauslastung erfasst.

### Betriebskreis

Auskunftspflichtig sind alle Inhaber bzw. Leiter von Beherbergungsstätten mit mindestens zehn Gästebetten bzw. von Campingplätzen mit mindestens zehn Stellplätzen (ohne Dauercamping), unabhängig davon, ob die Beherbergung Hauptzweck (z. B. Hotels, Pensionen) oder nur Nebenzweck des Betriebes (z. B. bei Heilstätten, Sanatorien) ist.

### Hinweise

Aufgrund gesetzlicher Änderungen basieren die Ergebnisse **ab dem Berichtsmontat Januar 2012** auf Meldungen von Beherbergungsstätten mit mindestens zehn Schlafgelegenheiten sowie von Campingplätzen mit mindestens zehn Stellplätzen. Die korrekte Berechnung der Veränderungsraten ist durch die rückwirkende Anpassung der Vorjahresergebnisse gewährleistet.

Mit Berichtsmontat Januar 2009 wurde auch bei der Monaterhebung im Tourismus die **neue Klassifikation der Wirtschaftszweige 2008 (WZ 2008)** eingeführt. Dies wirkt sich beim Nachweis nach Betriebsarten aus: Die Schulungsheime bilden mit der Einführung der WZ 2008 eine gesonderte Betriebsart. Zusammen mit den Vorsorge- und Rehabilitationskliniken ergeben sie die Betriebsartengruppe der "Sonstigen tourismusrelevanten Unterkünfte". Diese umfasst alle Betriebsarten, die nicht zum Beherbergungsgewerbe im Sinne der WZ 2008 gehören, die also weder den Hotels, Gasthöfen, Pensionen, den Ferienunterkünften und ähnlichen Beherbergungsstätten noch den Campingplätzen zugeordnet werden. Bei den Vorsorge- und Rehabilitationskliniken wurden mit Einführung der WZ 2008 die stationären Einrichtungen der psychosozialen Betreuung, Suchtbekämpfung u. A. aus der Berichtspflicht entlassen. Die Schullandheime werden bei den Jugendherbergen und Hütten eingruppiert. Die Boardinghouses sind keine eigenständige Betriebsart mehr, sondern werden den Hotels zugeordnet.

Der Aufbau der Tabellen mit Angaben zu den Kapazitäten wurde vereinfacht. Mit den Angaben zum Merkmal "Auslastung" in diesen Tabellen ist stets die europaweit einheitlich definierte "Nettoauslastung" gemeint. Sie bezieht sich auf die verfügbaren, dass heißt die tatsächlich angebotenen Kapazitäten in den im jeweiligen Berichtszeitraum geöffneten Betrieben.

Alle Angaben für das Jahr 2012 beziehen sich auf den aktuellen Gebietsstand des Berichtsmontates. Für die Berechnung der Entwicklung gegenüber dem Vorjahr werden bei Änderungen zum Gebietsstand die Angaben des Vorjahres auf den aktuellen Gebietsstand umgerechnet.

Sind in einer Betriebsart bzw. einem Kreis oder einer Gemeinde weniger als drei geöffnete Beherbergungseinrichtungen/ Campingplätze vorhanden oder meldet bei mehr als zwei geöffneten Betrieben nur einer Gäste- und Übernachtungszahlen (übrige Betriebe haben keine Gäste und Übernachtungen), so sind entsprechend den Bestimmungen der statistischen Geheimhaltung die Angaben zu diesen Betrieben nicht auszuweisen, jedoch in den Summen zu berücksichtigen. Die Veröffentlichung der Anzahl dieser Betriebe ist zulässig, wenn keine weiteren Daten bekannt gemacht werden. Ferner ist sicherzustellen, dass geheim zu haltende Angaben nicht durch Differenzbildung errechnet werden können.

## Definitionen und Begriffserläuterungen

### Erhebungs- und Darstellungsmerkmale

**Beherbergung im Reiseverkehr:** Unterbringung von Personen, die sich nicht länger als ein Jahr ohne Unterbrechung an einem anderen Ort als ihrem gewöhnlichen Wohnsitz aufhalten. Der vorübergehende Ortswechsel kann durch Urlaub und Freizeit aber auch durch die Wahrnehmung privater und geschäftlicher Kontakte, den Besuch von Tagungen und Fortbildungsveranstaltungen, Maßnahmen zur Wiederherstellung der Gesundheit oder sonstige Gründe veranlasst sein.

**Beherbergungsstätten:** Betriebe, die nach Einrichtung und Zweckbestimmung dazu dienen, mindestens zehn Gäste im Reiseverkehr gleichzeitig zu beherbergen, das heißt über mindestens zehn Schlafgelegenheiten verfügen. Zu den Beherbergungsbetrieben zählen auch Unterkünfte, die die Gästebeherbergung nur als Nebenzweck betreiben.

**Beherbergungsbetriebe:** Beherbergungsstätten und Campingplätze (bei Campingplätzen wird ein Stellplatz mit vier Schlafgelegenheiten gleichgesetzt).

**Gästezimmer:** Als Gästezimmer gilt eine Einheit, die aus einem Raum oder einer Gruppe von Räumen besteht, die eine unteilbare Mieteinheit in einem Beherbergungsbetrieb bilden. Bei den Gästezimmern kann es sich um Einzel-, Doppel- oder Mehrbettzimmer handeln, je nachdem, ob sie zur dauerhaften Beherbergung von einer, zwei oder mehr Personen eingerichtet sind. Die Zahl der Gästezimmer wird einmal im Jahr zum Stichtag 31. Juli erhoben. Gezählt werden die an diesem Stichtag tatsächlich zur Beherbergung von Gästen zur Verfügung stehenden Gästezimmer. Zimmer, die von Mitarbeitern des Betriebes genutzt werden, zählen nicht als Gästezimmer. Ein Appartement ist eine spezielle Art von Gästezimmer. Es besteht aus einem oder mehreren Räumen mit Küche, separatem Bad und/oder Toilette.

**Angebotene Betten/Schlafgelegenheiten:** Anzahl der Betten und Schlafgelegenheiten, die am letzten Öffnungstag des Berichtsmonates zur Beherbergung von Gästen zur Verfügung standen. Die Anzahl der Betten/Schlafgelegenheiten entspricht dabei der Anzahl der Personen, die bei Normalbelegung gleichzeitig hätten übernachten können. Nicht berücksichtigt werden behelfsmäßige Schlafgelegenheiten (z. B. Schlafcouchen, Zustellbetten, Kinderbetten), bei deren Benutzung lediglich ein Aufschlag zum Übernachtungspreis berechnet wird. Im Campingbereich wird gemäß einer Vorgabe der Europäischen Kommission ein Stellplatz mit vier Betten gleichgesetzt.

**Ankünfte:** Anzahl von Gästen in einer Beherbergungsstätte, die im Berichtszeitraum ankamen und zum vorübergehenden Aufenthalt ein Gästebett belegten.

**Übernachtungen:** Anzahl der Übernachtungen von Gästen, die im Berichtszeitraum ankamen oder aus dem vorherigen Berichtszeitraum noch anwesend waren.

**Durchschnittliche Aufenthaltsdauer:** Die durchschnittliche Aufenthaltsdauer wird ermittelt, indem die Zahl der Übernachtungen durch die der Ankünfte geteilt wird. Sie kann zum Beispiel in Orten mit Vorsorge- und Rehabilitationskliniken rechnerisch höher sein als die Zahl der Kalendertage des Berichtszeitraums.

**Durchschnittliche Auslastung:** Die durchschnittliche Auslastung ist der rechnerische Wert, der die Inanspruchnahme der Schlafgelegenheiten in einem Berichtszeitraum ausdrückt. Die prozentuale Angabe wird ermittelt, indem die Zahl der Übernachtungen durch die so genannten „Bettentage“ geteilt wird. Letztere sind das Produkt aus angebotenen Schlafgelegenheiten und der Zahl der Tage, an denen ein Betrieb im Berichtszeitraum tatsächlich geöffnet hatte. Das Produkt beschreibt damit die im Berichtszeitraum angebotene Bettenkapazität.

**Herkunftsländer:** Für die Erfassung ist grundsätzlich der ständige Wohnsitz oder gewöhnliche Aufenthaltsort der Gäste maßgebend, nicht dagegen deren Staatsangehörigkeit bzw. Nationalität.

**Winterhalbjahr/Sommerhalbjahr:** Das Sommerhalbjahr umfasst in der amtlichen Tourismusstatistik den Zeitraum von Mai bis Oktober. Entsprechend werden die Monate November bis April dem Winterhalbjahr zugeordnet.

## **Gliederungsmerkmale**

**Reisegebiete:** Gliederung nach nichtadministrativen Gebietseinheiten (ab 2006), die sich im Wesentlichen an naturräumliche Gegebenheiten anlehnen.

**Gemeindegruppen:** Zusammenfassung von Gemeinden/Teilen von Gemeinden nach Arten der aufgrund landesrechtlicher Vorschriften verliehenen staatlichen Anerkennung bzw. vorläufigen Anerkennung (z. B. als Mineral- und Moorbad, Luftkurort, Erholungsort). Gemeinden/Teile von Gemeinden ohne diese Anerkennung sind in der Gruppe "Sonstige Gemeinden" enthalten. Die Zuordnung erfolgt durch das Thüringer Ministerium für Wirtschaft, Arbeit und Technologie und wird jährlich abgestimmt.

**Betriebsarten:** Gruppierungen der Beherbergungsstätten auf der Grundlage der Systematik der Wirtschaftszweige:

### **1. Hotels, Gasthöfe und Pensionen**

**Hotels:** Beherbergungsstätten, die jedermann zugänglich sind und in denen ein Restaurant - auch für Passanten - vorhanden ist sowie in der Regel weitere Einrichtungen oder Räume für unterschiedliche Zwecke (Konferenzen, Seminare, Sport, Freizeit, Erholung) zur Verfügung stehen.

**Hotels garnis:** Beherbergungsstätten, die jedermann zugänglich sind und in denen als Mahlzeit höchstens ein Frühstück angeboten wird.

**Gasthöfe:** Beherbergungsstätten, die jedermann zugänglich sind und in denen außer dem Gastraum in der Regel keine weiteren Aufenthaltsräume zur Verfügung stehen.

**Pensionen:** Beherbergungsstätten, die jedermann zugänglich sind und in denen Speisen und Getränke nur an Hausgäste abgegeben werden.

## 2. Ferienunterkünfte und ähnliche Beherbergungsstätten

**Jugendherbergen und Hütten:** Beherbergungsstätten mit in der Regel einfacher Ausstattung, vorzugsweise für Jugendliche oder Angehörige der sie tragenden Organisation (z.B. Wanderverein), in denen Speisen und Getränke in der Regel nur an Hausgäste abgegeben werden.

**Erholungs- und Ferienheime:** Beherbergungsstätten, die nur bestimmten Personenkreisen - z. B. Mitgliedern eines Vereins oder einer Organisation, Beschäftigten eines Unternehmens, Kindern, Müttern, Betreuten sozialer Einrichtungen - zugänglich sind und in denen Speisen und Getränke nur an Hausgäste abgegeben werden.

**Ferienzentren:** Beherbergungsstätten, die jedermann zugänglich sind und nach Einrichtung und Zweckbestimmung dazu dienen, wahlweise unterschiedliche Wohn- und Aufenthaltsmöglichkeiten sowie gleichzeitig Freizeiteinrichtungen in Verbindung mit Einkaufsmöglichkeiten und persönlichen Dienstleistungen zum vorübergehenden Aufenthalt anzubieten. Als Mindestausstattung gilt das Vorhandensein von Hotelunterkunft und anderen Wohngelegenheiten (auch mit Kochgelegenheit), einer Gaststätte, von Einkaufsmöglichkeiten zur Deckung des täglichen Bedarfs und des Freizeitbedarfs sowie von Einrichtungen für persönliche Dienstleistungen, z. B. Massageeinrichtungen, Solarium, Sauna, Friseur, und zur aktiven Freizeitgestaltung, z. B. Schwimmbad, Tennis-, Tischtennis-, Kleingolf-, Trimm-Dich-Anlagen.

**Ferienhäuser, -wohnungen:** Beherbergungsstätten, die jedermann zugänglich sind und in denen Speisen und Getränke nicht abgegeben werden, aber eine Kochgelegenheit vorhanden ist.

## 3. Camping

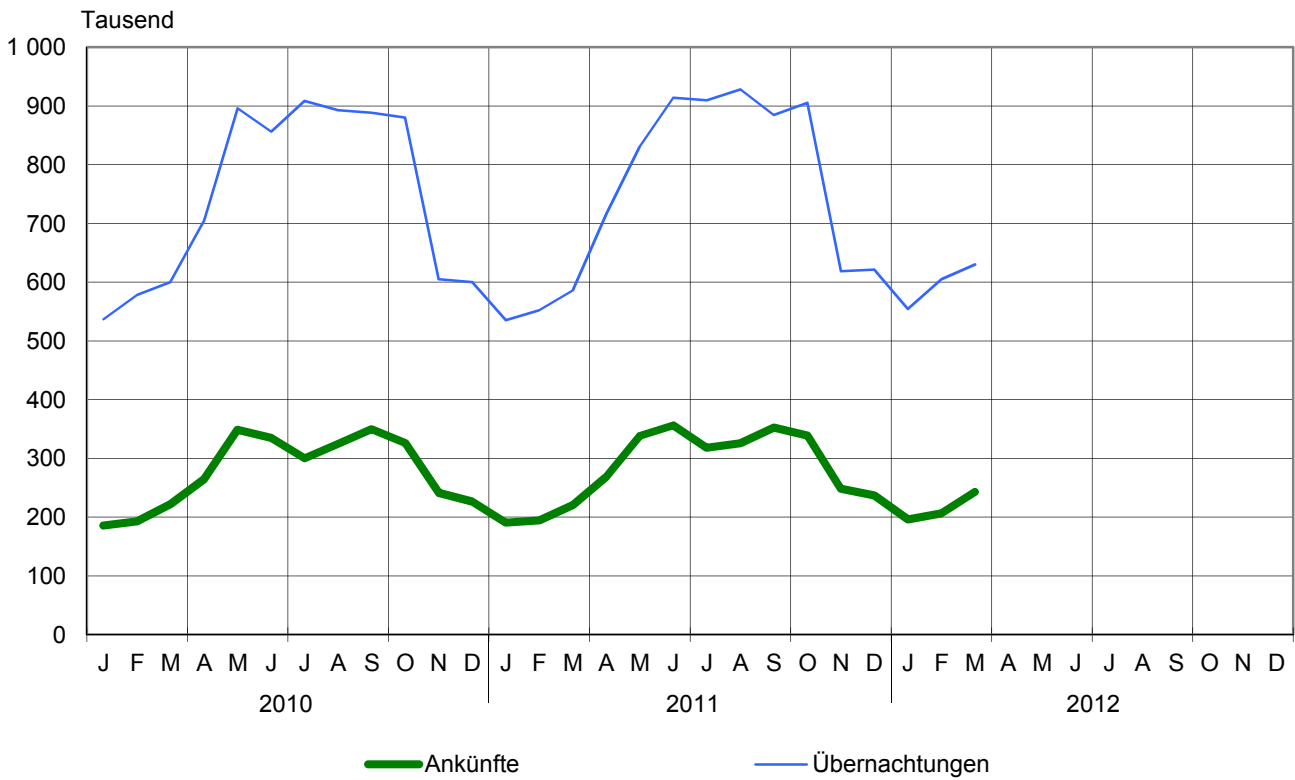
**Campingplätze:** Abgegrenzte Gelände, die jedermann zum vorübergehenden Aufstellen von mitgebrachten Wohnwagen, Wohnmobilen oder Zelten zugänglich sind. Im Rahmen der Monaterhebung im Tourismus werden nur Campingplätze berücksichtigt, die Urlaubscamping anbieten, nicht aber so genannte Dauercampingplätze. Die Unterscheidung zwischen Urlaubs- oder Dauercamping knüpft an die vertraglich vereinbarte Dauer der Campingplatzbenutzung an. Im Urlaubscamping wird der Stellplatz in der Regel für die Dauer von Tagen oder Wochen gemietet, im Dauercamping dagegen zumeist auf Monats- oder Jahresbasis.

## 4. Sonstige tourismusrelevante Unterkünfte

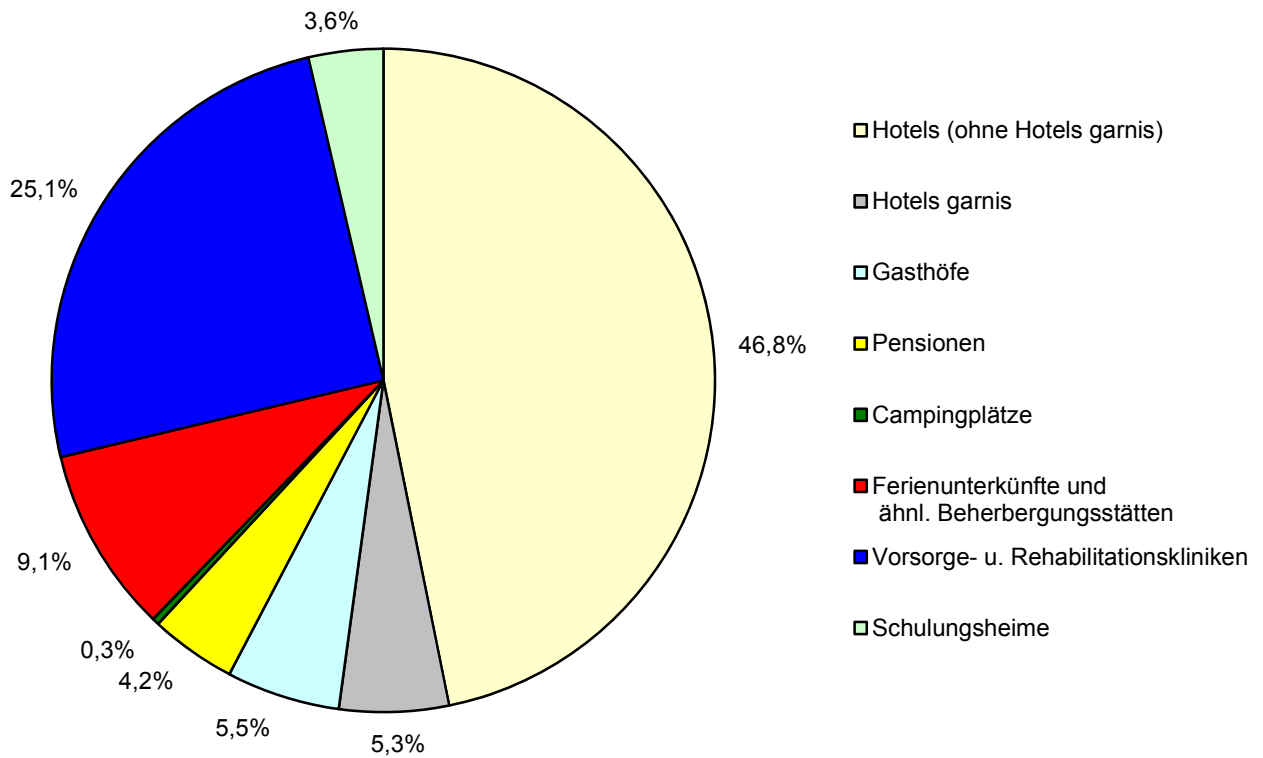
**Vorsorge- und Rehabilitationskliniken:** Beherbergungsstätten unter ärztlicher Leitung ausschließlich oder überwiegend für Kurgäste. Als Kurgäste gelten Personen, die sich am Ort aufgrund ärztlicher Verordnung vorübergehend aufhalten mit dem Ziel der Erhaltung oder Wiederherstellung ihrer Gesundheit oder ihrer Berufs- oder Arbeitsfähigkeit und die die allgemein angebotenen Kureinrichtungen außerhalb der Beherbergungsstätte in Anspruch nehmen. Hierzu zählen auch Kinderheilstätten, Sanatorien, Kur- und ähnliche Krankenhäuser (Fachabteilungen anderer Krankenhäuser). Im Unterschied zur Krankenhausstatistik werden Vorsorge- und Rehabilitationskliniken in der Beherbergungsstatistik nur dann erfasst, wenn die dort untergebrachten Personen überwiegend in der Lage sind, während des vorübergehenden Aufenthaltes den Anstaltsbereich zu verlassen und die gemeindlichen Fremdenverkehrseinrichtungen in Anspruch zu nehmen.

**Schulungsheime:** Beherbergungsstätten, die nach Einrichtung und Zweckbestimmung dazu dienen, Unterricht außerhalb des regulären Schul- und Hochschulsystems anzubieten und überwiegend der Erwachsenenbildung dienen.

### 1. Ankünfte und Übernachtungen in Beherbergungsstätten 2010 bis 2012 nach Monaten (ohne Camping)

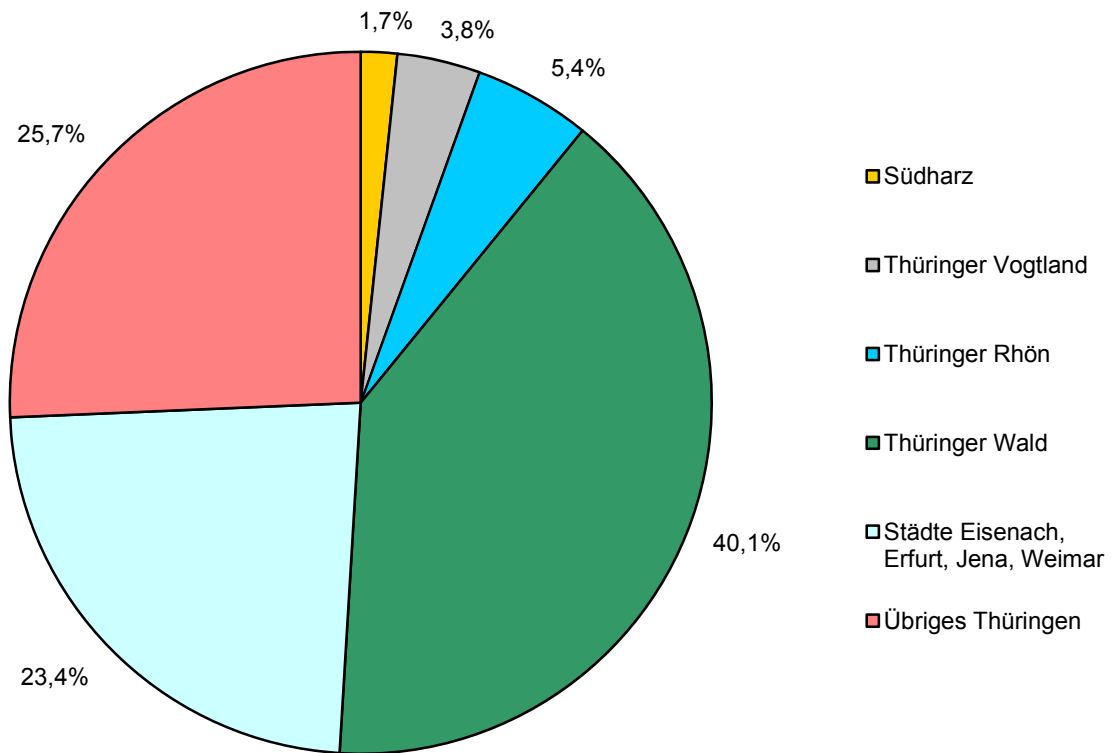


### 2. Übernachtungen in Beherbergungsstätten und auf Campingplätzen im März 2012 nach Betriebsarten

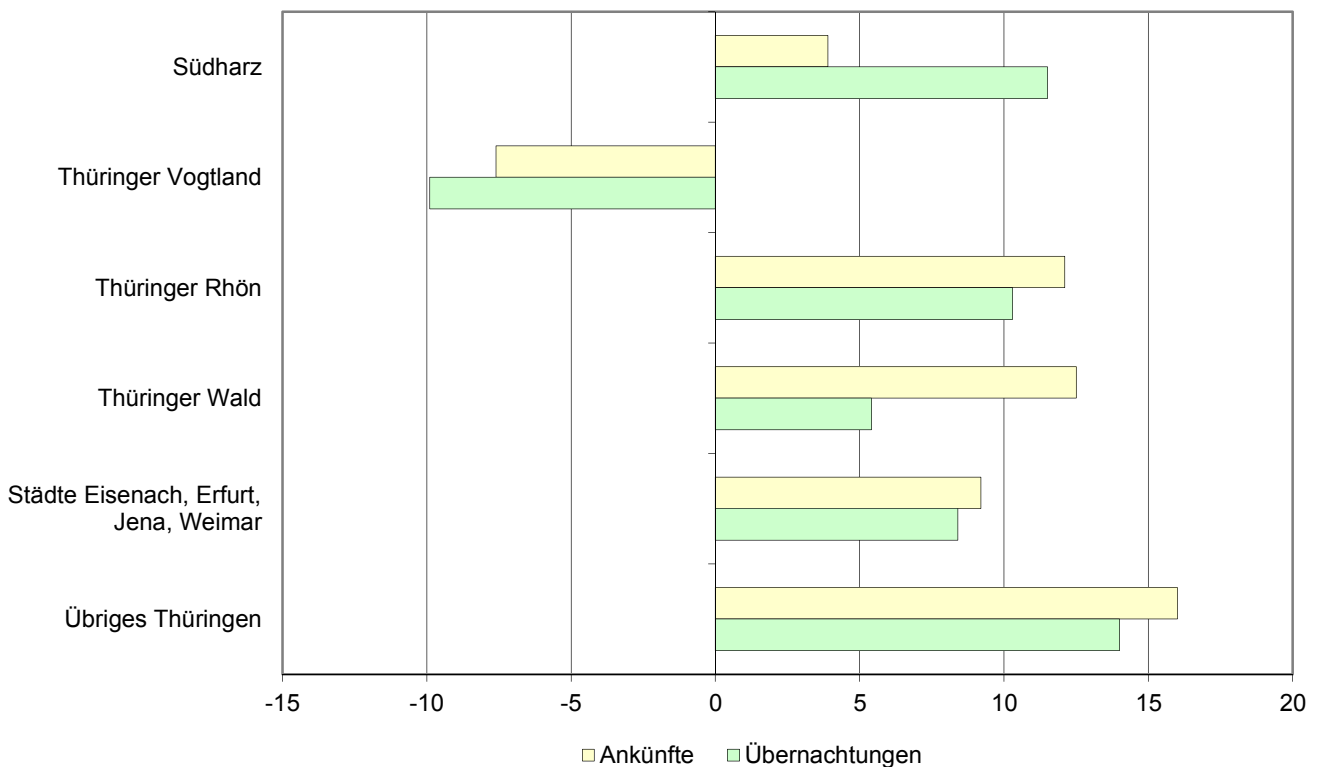




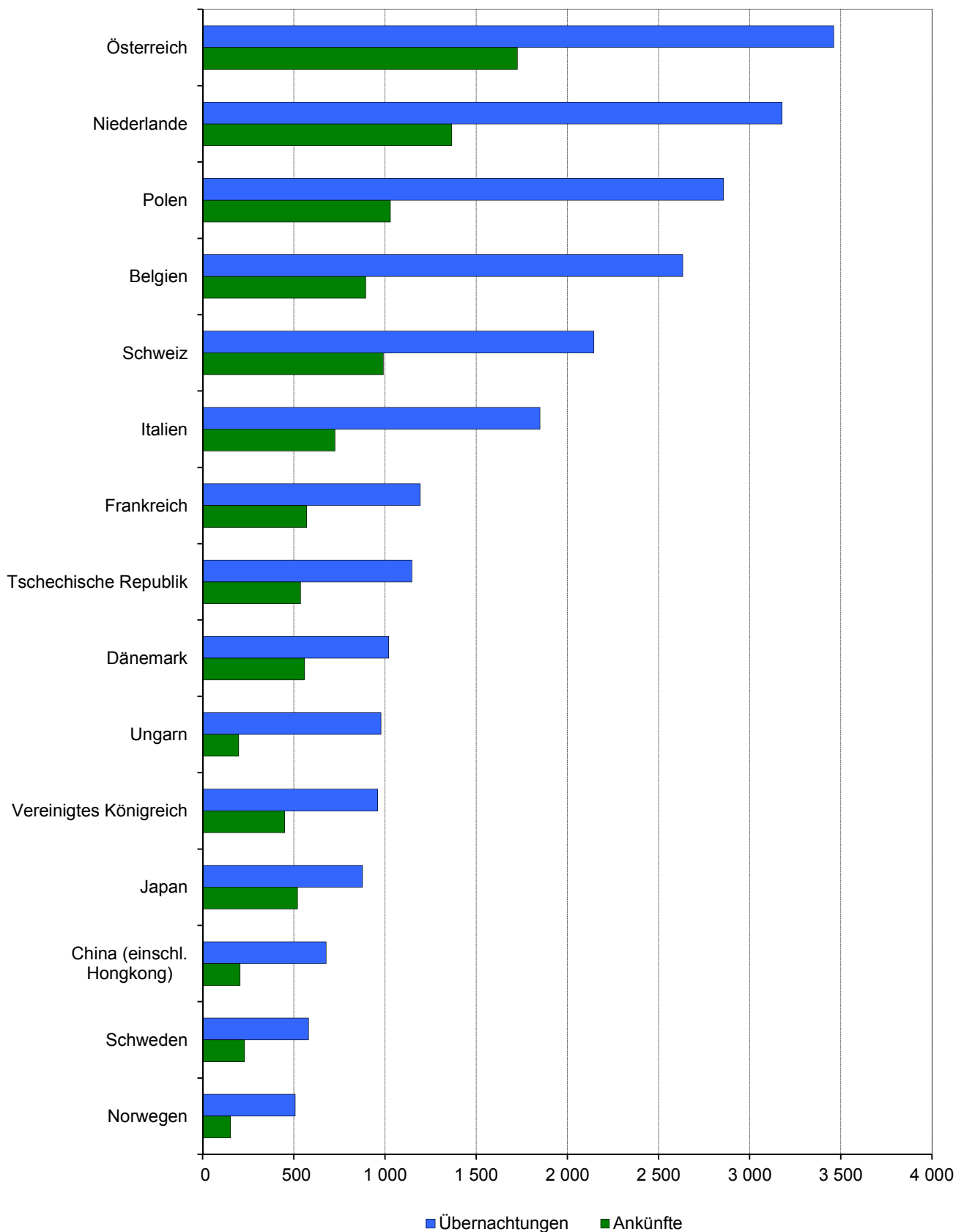
### 3. Übernachtungen in Beherbergungsstätten und auf Campingplätzen im März 2012 nach Reisegebieten



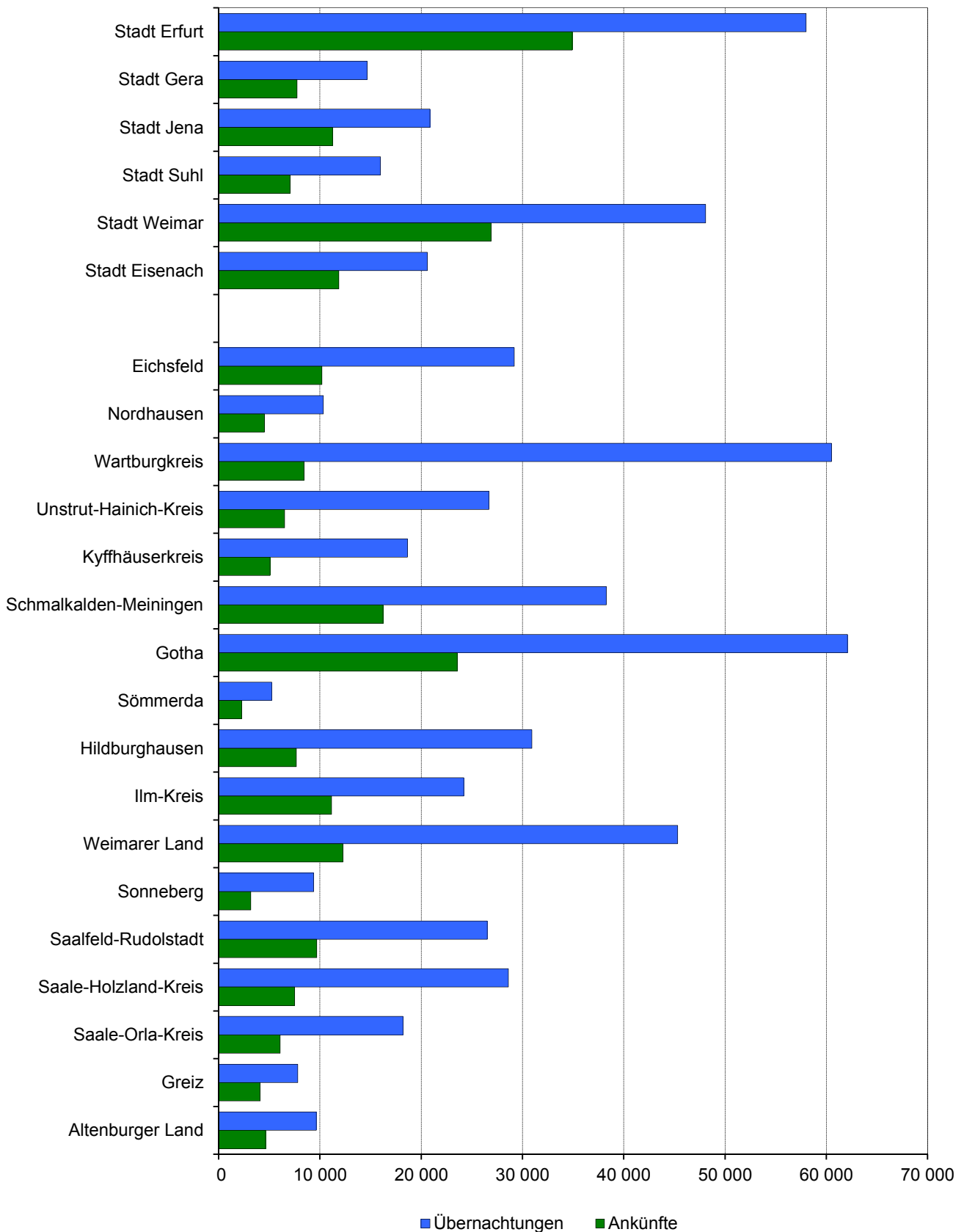
### 4. Veränderung der Ankünfte und Übernachtungen gegenüber dem Vorjahresmonat im März 2012 nach Reisegebieten in Prozent (einschl. Camping)



### 5. Ankünfte und Übernachtungen in Beherbergungsstätten (ohne Camping) im März 2012 nach ausgewählten Herkunftsländern der Gäste



### 6. Ankünfte und Übernachtungen in Beherbergungsstätten (ohne Camping) im März 2012 nach Kreisen



**1. Geöffnete Beherbergungsstätten, angebotene Gästebetten, Kapazitätsauslastung, Ankünfte, Übernachtungen und durchschnittliche Aufenthaltsdauer nach Monaten der Jahre 2010 bis 2012 (ohne Camping)**

Jahr Monat	Geöffnete Betriebe <sup>1(2)</sup>	Angebotene Betten/Schlafgelegenheiten	Durchschnittliche Auslastung der angebotenen Betten/Schlafgelegenheiten	Ankünfte		Übernachtungen		Durchschnittliche Aufenthaltsdauer der Gäste
				insgesamt	darunter Ausländer	insgesamt	darunter Ausländer	
				Anzahl		Anzahl		
<b>2010</b>								
Januar	1 301	63 685	27,5	185 429	8 532	537 016	19 810	2,9
Februar	1 308	63 842	32,4	192 709	9 086	578 098	19 210	3,0
März	1 314	64 027	30,4	222 288	12 566	600 272	28 134	2,7
April	1 353	66 224	35,5	264 405	15 802	704 251	35 013	2,7
Mai	1 372	67 481	42,8	348 826	23 964	895 774	50 644	2,6
Juni	1 374	67 805	42,1	335 075	25 112	855 980	52 116	2,6
Juli	1 368	67 530	43,7	299 812	35 448	908 659	85 648	3,0
August	1 363	67 336	42,8	324 675	34 015	892 906	77 011	2,8
September	1 361	66 795	44,4	349 777	26 375	888 481	54 907	2,5
Oktober	1 346	66 068	43,2	326 481	18 674	880 228	46 272	2,7
November	1 283	63 917	31,9	241 209	12 581	604 771	30 620	2,5
Dezember	1 309	64 299	30,5	226 427	11 561	599 917	27 723	2,6
<b>2011</b>								
Januar	1 281	63 622	27,5	190 781	9 529	535 434	23 145	2,8
Februar	1 274	62 988	31,4	194 174	9 765	552 390	22 256	2,8
März	1 284	63 671	29,8	220 369	12 519	585 799	28 834	2,7
April	1 327	65 565	36,7	268 586	17 170	716 399	35 945	2,7
Mai	1 340	66 619	40,3	338 259	21 390	830 351	46 026	2,5
Juni	1 350	67 157	45,4	356 301	24 768	914 252	53 686	2,6
Juli	1 351	67 167	43,8	318 288	32 900	909 561	79 873	2,9
August	1 348	67 057	44,8	325 533	31 951	928 164	75 818	2,9
September	1 347	66 396	44,5	352 335	24 598	884 539	54 356	2,5
Oktober	1 330	65 673	44,8	338 712	17 831	905 076	45 753	2,7
November	1 271	63 188	32,9	248 340	13 562	618 857	33 629	2,5
Dezember	1 278	63 131	32,1	236 821	11 476	621 149	30 460	2,6
<b>2012</b>								
Januar	1 231	62 570	28,9	196 226	9 958	554 180	26 797	2,8
Februar	1 225	62 318	33,6	206 279	9 742	604 859	22 399	2,9
März	1 237	62 632	32,6	242 814	14 360	629 873	33 638	2,6
April								
Mai								
Juni								
Juli								
August								
September								
Oktober								
November								
Dezember								

1) ganz oder teilweise geöffnet

**2. Ankünfte, Übernachtungen und Aufenthaltsdauer der Gäste in Beherbergungsbetrieben  
(einschl. Camping) nach Betriebsarten und dem ständigen Wohnsitz der Gäste**

Betriebsart Ständiger Wohnsitz der Gäste	März 2012					Januar bis März 2012				
	Ankünfte		Übernachtungen		durchschnittliche Aufenthalts- dauer	Ankünfte		Übernachtungen		durchschnittliche Aufenthalts- dauer
	insgesamt	Veränderung gegenüber dem Vorjahres- monat	insgesamt	Veränderung gegenüber dem Vorjahres- monat		insgesamt	Veränderung gegenüber dem Vorjahres- zeitraum	insgesamt	Veränderung gegenüber dem Vorjahres- zeitraum	
	Anzahl	%	Anzahl	%	Tage	Anzahl	%	Anzahl	%	Tage
<b>Hotels, Gasthöfe, Pensionen</b>	<b>201 636</b>	<b>9,8</b>	<b>391 131</b>	<b>8,2</b>	<b>1,9</b>	<b>538 118</b>	<b>6,3</b>	<b>1 125 973</b>	<b>6,9</b>	<b>2,1</b>
<b>Deutschland</b>	<b>188 713</b>	<b>9,7</b>	<b>362 631</b>	<b>7,8</b>	<b>1,9</b>	<b>506 937</b>	<b>6,4</b>	<b>1 055 430</b>	<b>6,8</b>	<b>2,1</b>
<b>Ausland</b>	<b>12 923</b>	<b>11,4</b>	<b>28 500</b>	<b>12,8</b>	<b>2,2</b>	<b>31 181</b>	<b>5,1</b>	<b>70 543</b>	<b>8,4</b>	<b>2,3</b>
<b>Hotels (ohne Hotels garnis)</b>	<b>153 437</b>	<b>9,2</b>	<b>295 881</b>	<b>7,6</b>	<b>1,9</b>	<b>414 500</b>	<b>6,4</b>	<b>867 757</b>	<b>7,2</b>	<b>2,1</b>
Deutschland	143 639	9,2	275 884	7,6	1,9	390 336	6,5	816 218	7,1	2,1
Ausland	9 798	9,0	19 997	8,4	2,0	24 164	4,9	51 539	7,6	2,1
<b>Hotels garnis</b>	<b>19 472</b>	<b>17,1</b>	<b>33 721</b>	<b>16,1</b>	<b>1,7</b>	<b>46 744</b>	<b>10,6</b>	<b>84 667</b>	<b>11,0</b>	<b>1,8</b>
Deutschland	17 459	16,7	29 847	16,2	1,7	42 440	11,7	75 753	12,6	1,8
Ausland	2 013	20,8	3 874	14,6	1,9	4 304	1,3	8 914	- 0,9	2,1
<b>Gasthöfe</b>	<b>17 564</b>	<b>4,9</b>	<b>35 009</b>	<b>2,6</b>	<b>2,0</b>	<b>48 312</b>	<b>1,8</b>	<b>102 571</b>	<b>2,4</b>	<b>2,1</b>
Deutschland	16 856	4,8	32 634	1,0	1,9	46 558	1,6	97 448	1,2	2,1
Ausland	708	7,3	2 375	31,2	3,4	1 754	9,6	5 123	33,4	2,9
<b>Pensionen</b>	<b>11 163</b>	<b>14,9</b>	<b>26 520</b>	<b>12,7</b>	<b>2,4</b>	<b>28 562</b>	<b>6,9</b>	<b>70 978</b>	<b>5,3</b>	<b>2,5</b>
Deutschland	10 759	14,1	24 266	10,8	2,3	27 603	6,4	66 011	4,7	2,4
Ausland	404	40,3	2 254	36,9	5,6	959	24,4	4 967	14,8	5,2
<b>Ferienunterkünfte und ähnliche Beherbergungsstätten</b>	<b>23 627</b>	<b>18,6</b>	<b>57 250</b>	<b>21,4</b>	<b>2,4</b>	<b>62 023</b>	<b>11,7</b>	<b>166 965</b>	<b>12,6</b>	<b>2,7</b>
<b>Deutschland</b>	<b>22 530</b>	<b>16,8</b>	<b>53 852</b>	<b>20,3</b>	<b>2,4</b>	<b>59 666</b>	<b>10,6</b>	<b>156 880</b>	<b>11,0</b>	<b>2,6</b>
<b>Ausland</b>	<b>1 097</b>	<b>74,4</b>	<b>3 398</b>	<b>44,2</b>	<b>3,1</b>	<b>2 357</b>	<b>48,0</b>	<b>10 085</b>	<b>45,5</b>	<b>4,3</b>
<b>Erholungs- und Ferienheime</b>	<b>2 989</b>	<b>34,5</b>	<b>7 336</b>	<b>31,1</b>	<b>2,5</b>	<b>6 904</b>	<b>20,2</b>	<b>19 069</b>	<b>23,7</b>	<b>2,8</b>
Deutschland	2 983	34,2	7 312	30,6	2,5	6 898	20,2	19 045	23,7	2,8
Ausland	6	x	24	x	4,0	6	100,0	24	60,0	4,0
<b>Ferienhäuser und Ferien- wohnungen</b>	<b>4 603</b>	<b>46,2</b>	<b>13 589</b>	<b>18,4</b>	<b>3,0</b>	<b>16 188</b>	<b>21,4</b>	<b>55 060</b>	<b>8,3</b>	<b>3,4</b>
Deutschland	4 510	50,3	13 231	29,6	2,9	15 716	24,2	53 077	13,3	3,4
Ausland	93	- 37,6	358	- 71,7	3,8	472	- 31,2	1 983	- 50,2	4,2
<b>Jugendherbergen und Hütten</b>	<b>16 035</b>	<b>10,2</b>	<b>36 325</b>	<b>20,8</b>	<b>2,3</b>	<b>38 931</b>	<b>6,8</b>	<b>92 836</b>	<b>13,1</b>	<b>2,4</b>
Deutschland	15 037	6,8	33 309	15,0	2,2	37 052	4,3	84 758	7,1	2,3
Ausland	998	107,9	3 016	176,7	3,0	1 879	107,9	8 078	174,9	4,3
<b>Campingplätze</b>	<b>753</b>	<b>34,7</b>	<b>2 126</b>	<b>41,5</b>	<b>2,8</b>	<b>1 343</b>	<b>9,8</b>	<b>4 444</b>	<b>2,2</b>	<b>3,3</b>
<b>Deutschland</b>	<b>692</b>	<b>30,1</b>	<b>1 976</b>	<b>36,0</b>	<b>2,9</b>	<b>1 265</b>	<b>7,8</b>	<b>4 209</b>	<b>0,3</b>	<b>3,3</b>
<b>Ausland</b>	<b>61</b>	<b>125,9</b>	<b>150</b>	<b>200,0</b>	<b>2,5</b>	<b>78</b>	<b>56,0</b>	<b>235</b>	<b>53,6</b>	<b>3,0</b>
<b>Sonstige tourismusrelevante</b>										
<b>Unterkünfte</b>	<b>17 551</b>	<b>8,7</b>	<b>181 492</b>	<b>3,2</b>	<b>10,3</b>	<b>45 178</b>	<b>6,7</b>	<b>495 974</b>	<b>5,8</b>	<b>11,0</b>
<b>Deutschland</b>	<b>17 211</b>	<b>8,5</b>	<b>179 752</b>	<b>2,9</b>	<b>10,4</b>	<b>44 656</b>	<b>6,9</b>	<b>493 768</b>	<b>5,8</b>	<b>11,1</b>
<b>Ausland</b>	<b>340</b>	<b>19,3</b>	<b>1 740</b>	<b>47,5</b>	<b>5,1</b>	<b>522</b>	<b>- 5,9</b>	<b>2 206</b>	<b>- 0,3</b>	<b>4,2</b>
<b>Vorsorge- u. Rehabilitations-   kliniken</b>	<b>7 241</b>	<b>0,3</b>	<b>158 561</b>	<b>2,9</b>	<b>21,9</b>	<b>20 113</b>	<b>2,6</b>	<b>438 076</b>	<b>5,7</b>	<b>21,8</b>
Deutschland	7 241	0,3	158 561	2,9	21,9	20 110	2,6	438 062	5,7	21,8
Ausland	-	x	-	x	-	3	- 25,0	14	- 36,4	4,7
<b>Schulungsheime</b>	<b>10 310</b>	<b>15,5</b>	<b>22 931</b>	<b>5,1</b>	<b>2,2</b>	<b>25 065</b>	<b>10,3</b>	<b>57 898</b>	<b>6,6</b>	<b>2,3</b>
Deutschland	9 970	15,3	21 191	2,6	2,1	24 546	10,7	55 706	6,9	2,3
Ausland	340	20,1	1 740	48,7	5,1	519	- 5,8	2 192	0,0	4,2
<b>Beherbergungsbetriebe insgesamt (einschl. Camping)</b>	<b>243 567</b>	<b>10,6</b>	<b>631 999</b>	<b>7,8</b>	<b>2,6</b>	<b>646 662</b>	<b>6,9</b>	<b>1 793 356</b>	<b>7,1</b>	<b>2,8</b>
<b>Deutschland</b>	<b>229 146</b>	<b>10,3</b>	<b>598 211</b>	<b>7,4</b>	<b>2,6</b>	<b>612 524</b>	<b>6,9</b>	<b>1 710 287</b>	<b>6,8</b>	<b>2,8</b>
<b>Ausland</b>	<b>14 421</b>	<b>15,0</b>	<b>33 788</b>	<b>17,1</b>	<b>2,3</b>	<b>34 138</b>	<b>7,2</b>	<b>83 069</b>	<b>11,7</b>	<b>2,4</b>
nachrichtlich: Beherbergungsstätten insgesamt (ohne Camping)	242 814	10,5	629 873	7,8	2,6	645 319	6,9	1 788 912	7,1	2,8
Deutschland	228 454	10,3	596 235	7,3	2,6	611 259	6,9	1 706 078	6,9	2,8
Ausland	14 360	14,7	33 638	16,8	2,3	34 060	7,1	82 834	11,6	2,4

**3. Ankünfte, Übernachtungen und Aufenthaltsdauer der Gäste in Beherbergungsstätten nach Herkunftsländern (ohne Camping)**

Herkunftsland (ständiger Wohnsitz)	März 2012					Januar bis März 2012				
	Ankünfte		Übernachtungen		durchschnittliche Aufenthaltsdauer	Ankünfte		Übernachtungen		durchschnittliche Aufenthaltsdauer
	insgesamt	Veränderung gegenüber dem Vorjahresmonat	insgesamt	Veränderung gegenüber dem Vorjahresmonat		insgesamt	Veränderung gegenüber dem Vorjahreszeitraum	insgesamt	Veränderung gegenüber dem Vorjahreszeitraum	
	Anzahl	%	Anzahl	%		Anzahl	%	Anzahl	%	
<b>Deutschland</b>	<b>228 454</b>	<b>10,3</b>	<b>596 235</b>	<b>7,3</b>	<b>2,6</b>	<b>611 259</b>	<b>6,9</b>	<b>1 706 078</b>	<b>6,9</b>	<b>2,8</b>
<b>Ausland</b>	<b>14 360</b>	<b>14,7</b>	<b>33 638</b>	<b>16,8</b>	<b>2,3</b>	<b>34 060</b>	<b>7,1</b>	<b>82 834</b>	<b>11,6</b>	<b>2,4</b>
<b>Europa</b>	<b>11 467</b>	<b>16,7</b>	<b>27 004</b>	<b>16,1</b>	<b>2,4</b>	<b>26 859</b>	<b>8,7</b>	<b>65 806</b>	<b>11,8</b>	<b>2,5</b>
Belgien	895	47,0	2 633	83,6	2,9	1 614	32,0	4 144	62,6	2,6
Bulgarien	63	- 20,3	186	- 45,6	3,0	107	- 42,5	376	- 59,5	3,5
Dänemark	559	61,6	1 020	45,1	1,8	1 217	4,5	2 019	- 1,3	1,7
Estland	41	105,0	46	- 16,4	1,1	111	136,2	157	- 3,7	1,4
Finnland	86	34,4	295	34,7	3,4	213	- 10,1	619	- 9,0	2,9
Frankreich	570	- 20,9	1 193	- 23,2	2,1	1 448	- 16,2	3 511	- 5,7	2,4
Griechenland	40	66,7	80	166,7	2,0	73	12,3	147	44,1	2,0
Irland	22	- 29,0	46	4,5	2,1	75	17,2	134	20,7	1,8
Island	4	- 76,5	12	- 67,6	3,0	24	- 57,9	48	- 59,3	2,0
Italien	726	68,8	1 850	79,3	2,5	1 514	19,8	3 376	16,1	2,2
Lettland	28	- 24,3	86	- 20,4	3,1	152	78,8	681	245,7	4,5
Litauen	83	43,1	116	- 42,3	1,4	194	39,6	270	- 49,1	1,4
Luxemburg	71	4,4	90	- 26,2	1,3	217	1,9	384	- 1,0	1,8
Malta	2	- 66,7	2	- 85,7	1,0	5	- 16,7	6	- 57,1	1,2
Niederlande	1 367	- 13,6	3 177	- 22,4	2,3	3 284	- 8,2	7 370	- 10,0	2,2
Norwegen	153	84,3	507	231,4	3,3	310	28,1	1 027	91,2	3,3
Österreich	1 726	71,6	3 461	48,2	2,0	3 377	29,9	7 338	10,7	2,2
Polen	1 030	38,4	2 857	17,3	2,8	2 761	23,9	8 742	28,3	3,2
Portugal	52	- 14,8	78	- 76,1	1,5	101	20,2	207	- 42,7	2,0
Rumänien	102	4,1	235	- 14,2	2,3	293	32,0	937	- 23,7	3,2
Russland	710	- 16,2	1 092	- 12,1	1,5	1 725	- 4,0	3 901	30,1	2,3
Schweden	230	0,9	581	41,0	2,5	625	- 6,9	1 444	14,9	2,3
Schweiz	991	- 2,8	2 146	1,2	2,2	2 404	- 6,5	4 847	- 6,1	2,0
Slowakische Republik	57	- 16,2	183	10,9	3,2	210	- 17,3	654	16,8	3,1
Slowenien	62	72,2	326	176,3	5,3	145	68,6	641	113,7	4,4
Spanien	216	-	503	- 10,0	2,3	608	- 0,2	1 516	- 8,7	2,5
Tschechische Republik	537	22,9	1 148	26,2	2,1	1 249	17,9	3 280	9,9	2,6
Türkei	120	224,3	383	139,4	3,2	183	92,6	584	87,8	3,2
Ukraine	67	- 39,1	126	- 27,2	1,9	359	45,9	806	63,2	2,2
Ungarn	198	53,5	978	262,2	4,9	490	41,2	1 999	93,1	4,1
Vereinigtes Königreich	450	0,9	960	14,1	2,1	1 192	8,5	2 492	23,4	2,1
Zypern	1	- 50,0	2	- 75,0	2,0	6	-	10	- 37,5	1,7
sonstige europäische Länder	208	28,4	606	- 21,8	2,9	573	28,8	2 139	15,1	3,7
<b>Afrika</b>	<b>46</b>	<b>- 52,6</b>	<b>140</b>	<b>- 41,9</b>	<b>3,0</b>	<b>154</b>	<b>- 14,0</b>	<b>478</b>	<b>10,4</b>	<b>3,1</b>
Republik Südafrika	14	- 65,0	41	- 60,2	2,9	46	- 11,5	126	- 8,7	2,7
sonstige afrikanische Länder	32	- 43,9	99	- 28,3	3,1	108	- 15,0	352	19,3	3,3
<b>Asien</b>	<b>1 047</b>	<b>38,1</b>	<b>3 149</b>	<b>60,4</b>	<b>3,0</b>	<b>2 124</b>	<b>4,9</b>	<b>6 379</b>	<b>34,0</b>	<b>3,0</b>
Arabische Golfstaaten	45	45,2	481	69,4	10,7	131	61,7	913	106,6	7,0
China (einschl. Hongkong)	205	51,9	677	101,5	3,3	374	- 5,3	1 079	9,5	2,9
Indien	36	- 29,4	450	278,2	12,5	101	- 12,9	943	153,5	9,3
Israel	61	17,3	180	27,7	3,0	161	2,5	493	16,5	3,1
Japan	520	76,9	876	51,6	1,7	855	23,7	1 573	21,0	1,8
Südkorea	54	10,2	77	-	1,4	173	- 21,7	263	- 19,3	1,5
Taiwan	12	- 20,0	41	- 51,2	3,4	32	- 39,6	76	- 61,2	2,4
sonstige asiatische Länder	114	- 13,0	367	6,7	3,2	297	- 4,5	1 039	45,3	3,5
<b>Amerika</b>	<b>698</b>	<b>- 44,2</b>	<b>1 505</b>	<b>- 35,4</b>	<b>2,2</b>	<b>1 867</b>	<b>- 25,9</b>	<b>4 571</b>	<b>- 9,7</b>	<b>2,4</b>
Kanada	65	12,1	143	41,6	2,2	151	- 7,4	469	- 5,3	3,1
USA	523	- 44,9	1 111	- 33,2	2,1	1 391	- 30,4	2 918	- 19,1	2,1
Mittelamerika und Karibik	27	28,6	65	32,7	2,4	70	11,1	344	138,9	4,9
Brasilien	42	- 23,6	95	- 36,2	2,3	129	35,8	291	6,2	2,3
sonstige südamerik. Länder	41	- 75,3	91	- 75,3	2,2	126	- 37,0	549	0,7	4,4
<b>Australien und Ozeanien</b>	<b>58</b>	<b>- 22,7</b>	<b>133</b>	<b>15,7</b>	<b>2,3</b>	<b>162</b>	<b>- 21,4</b>	<b>381</b>	<b>- 10,1</b>	<b>2,4</b>
Australien	44	- 22,8	110	27,9	2,5	137	- 22,6	331	- 10,1	2,4
Neuseeland, Ozeanien	14	- 22,2	23	- 20,7	1,6	25	- 13,8	50	- 10,7	2,0
<b>Ohne Angabe</b>	<b>1 044</b>	<b>103,5</b>	<b>1 707</b>	<b>90,5</b>	<b>1,6</b>	<b>2 894</b>	<b>34,2</b>	<b>5 219</b>	<b>12,0</b>	<b>1,8</b>
<b>Insgesamt</b>	<b>242 814</b>	<b>10,5</b>	<b>629 873</b>	<b>7,8</b>	<b>2,6</b>	<b>645 319</b>	<b>6,9</b>	<b>1 788 912</b>	<b>7,1</b>	<b>2,8</b>

**4. Ankünfte, Übernachtungen und Aufenthaltsdauer der Gäste  
auf Campingplätzen nach Herkunftsländern**

Herkunftsland (ständiger Wohnsitz)	März 2012					Januar bis März 2012				
	Ankünfte		Übernachtungen		durch- schnittliche Aufenthalts- dauer	Ankünfte		Übernachtungen		durch- schnittliche Aufenthalts- dauer
	insgesamt	Veränderung gegenüber dem Vorjahres- monat	insgesamt	Veränderung gegenüber dem Vorjahres- monat		insgesamt	Veränderung gegenüber dem Vorjahres- zeitraum	insgesamt	Veränderung gegenüber dem Vorjahres- zeitraum	
	Anzahl	%	Anzahl	%		Tage	Anzahl	%	Anzahl	
<b>Deutschland</b>	<b>692</b>	<b>30,1</b>	<b>1 976</b>	<b>36,0</b>	<b>2,9</b>	<b>1 265</b>	<b>7,8</b>	<b>4 209</b>	<b>0,3</b>	<b>3,3</b>
<b>Ausland</b>	<b>61</b>	<b>125,9</b>	<b>150</b>	<b>200,0</b>	<b>2,5</b>	<b>78</b>	<b>56,0</b>	<b>235</b>	<b>53,6</b>	<b>3,0</b>
<b>Europa</b>	<b>61</b>	<b>144,0</b>	<b>150</b>	<b>212,5</b>	<b>2,5</b>	<b>78</b>	<b>62,5</b>	<b>235</b>	<b>55,6</b>	<b>3,0</b>
Belgien	-	-	-	-	-	-	-	-	-	-
Bulgarien	-	-	-	-	-	-	-	-	-	-
Dänemark	10	x	20	x	2,0	10	25,0	20	25,0	2,0
Estland	-	-	-	-	-	-	-	-	-	-
Finnland	2	100,0	2	100,0	1,0	2	100,0	2	100,0	1,0
Frankreich	-	-	-	-	-	-	-	-	-	-
Griechenland	-	x	-	x	x	2	x	4	x	2,0
Irland	7	x	7	133,3	1,0	7	x	7	133,3	1,0
Island	-	-	-	-	-	-	-	-	-	-
Italien	-	x	-	x	x	2	x	2	x	1,0
Lettland	-	-	-	-	-	-	-	-	-	-
Litauen	-	-	-	-	-	-	-	-	-	-
Luxemburg	-	-	-	-	-	-	-	-	-	-
Malta	-	-	-	-	-	-	-	-	-	-
Niederlande	14	133,3	20	150,0	1,4	25	25,0	86	1,1	3,4
Norwegen	4	x	4	x	1,0	4	x	4	x	1,0
Österreich	4	x	6	x	1,5	5	x	9	x	1,8
Polen	-	-	-	-	-	-	-	-	-	-
Portugal	-	-	-	-	-	-	-	-	-	-
Rumänien	-	-	-	-	-	-	-	-	-	-
Russland	-	-	-	-	-	-	-	-	-	-
Schweden	4	x	10	x	2,5	4	x	10	x	2,5
Schweiz	3	x	14	x	4,7	4	x	24	200,0	6,0
Slowakische Republik	-	-	-	-	-	-	-	-	-	-
Slowenien	-	-	-	-	-	-	-	-	-	-
Spanien	-	-	-	-	-	-	-	-	-	-
Tschechische Republik	-	-	-	-	-	-	-	-	-	-
Türkei	-	-	-	-	-	-	-	-	-	-
Ukraine	-	-	-	-	-	-	-	-	-	-
Ungarn	-	-	-	-	-	-	-	-	-	-
Vereinigtes Königreich	8	46,7	57	67,6	7,1	8	52,9	57	58,3	7,1
Zypern	-	-	-	-	-	-	-	-	-	-
sonstige europäische Länder	5	x	10	x	2,0	5	x	10	x	2,0
<b>Afrika</b>	-	-	-	-	-	-	-	-	-	-
Republik Südafrika	-	-	-	-	-	-	-	-	-	-
sonstige afrikanische Länder	-	-	-	-	-	-	-	-	-	-
<b>Asien</b>	-	-	-	-	-	-	-	-	-	-
Arabische Golfstaaten	-	-	-	-	-	-	-	-	-	-
China (einschl. Hongkong)	-	-	-	-	-	-	-	-	-	-
Indien	-	-	-	-	-	-	-	-	-	-
Israel	-	-	-	-	-	-	-	-	-	-
Japan	-	-	-	-	-	-	-	-	-	-
Südkorea	-	-	-	-	-	-	-	-	-	-
Taiwan	-	-	-	-	-	-	-	-	-	-
sonstige asiatische Länder	-	-	-	-	-	-	-	-	-	-
<b>Amerika</b>	-	-	-	-	-	-	-	-	-	-
Kanada	-	-	-	-	-	-	-	-	-	-
USA	-	-	-	-	-	-	-	-	-	-
Mittelamerika und Karibik	-	-	-	-	-	-	-	-	-	-
Brasilien	-	-	-	-	-	-	-	-	-	-
sonstige südamerik. Länder	-	-	-	-	-	-	-	-	-	-
<b>Australien und Ozeanien</b>	-	x	-	x	x	-	x	-	x	x
Australien	-	x	-	x	x	-	x	-	x	x
Neuseeland, Ozeanien	-	x	-	x	x	-	x	-	x	x
<b>Ohne Angabe</b>	-	-	-	-	-	-	-	-	-	-
<b>Insgesamt</b>	<b>753</b>	<b>34,7</b>	<b>2 126</b>	<b>41,5</b>	<b>2,8</b>	<b>1 343</b>	<b>9,8</b>	<b>4 444</b>	<b>2,2</b>	<b>3,3</b>

**5. Ankünfte, Übernachtungen und Aufenthaltsdauer der Gäste in Beherbergungsbetrieben (einschl. Camping)  
nach Reisegebieten und dem ständigen Wohnsitz der Gäste**

Reisegebiet ----- Ständiger Wohnsitz der Gäste	März 2012					Januar bis März 2012				
	Ankünfte		Übernachtungen		durch- schnittliche Aufenthalts- dauer	Ankünfte		Übernachtungen		durch- schnittliche Aufenthalts- dauer
	insgesamt	Veränderung gegenüber dem Vorjahres- monat	insgesamt	Veränderung gegenüber dem Vorjahres- monat		insgesamt	Veränderung gegenüber dem Vorjahres- zeitraum	insgesamt	Veränderung gegenüber dem Vorjahres- zeitraum	
	Anzahl	%	Anzahl	%	Tage	Anzahl	%	Anzahl	%	Tage
<b>Südharz</b>	<b>4 563</b>	<b>3,9</b>	<b>10 520</b>	<b>11,5</b>	<b>2,3</b>	<b>10 533</b>	<b>2,5</b>	<b>24 440</b>	<b>5,5</b>	<b>2,3</b>
Deutschland	4 355	2,0	10 193	9,8	2,3	10 050	1,3	23 619	5,5	2,4
Ausland	208	74,8	327	108,3	1,6	483	36,1	821	4,5	1,7
<b>Thüringer Vogtland</b>	<b>12 672</b>	<b>- 7,6</b>	<b>24 219</b>	<b>- 9,9</b>	<b>1,9</b>	<b>33 426</b>	<b>- 3,5</b>	<b>65 687</b>	<b>- 3,7</b>	<b>2,0</b>
Deutschland	11 895	- 6,6	22 580	- 7,9	1,9	30 996	- 3,3	60 446	- 3,4	2,0
Ausland	777	- 20,5	1 639	- 30,4	2,1	2 430	- 5,9	5 241	- 6,5	2,2
<b>Thüringer Rhön</b>	<b>8 390</b>	<b>12,1</b>	<b>34 063</b>	<b>10,3</b>	<b>4,1</b>	<b>21 263</b>	<b>9,6</b>	<b>94 968</b>	<b>14,0</b>	<b>4,5</b>
Deutschland	8 051	12,1	33 400	10,2	4,1	20 281	9,2	92 756	13,6	4,6
Ausland	339	10,8	663	15,1	2,0	982	19,9	2 212	31,8	2,3
<b>Thüringer Wald</b>	<b>85 040</b>	<b>12,5</b>	<b>253 245</b>	<b>5,4</b>	<b>3,0</b>	<b>268 310</b>	<b>9,8</b>	<b>851 273</b>	<b>6,2</b>	<b>3,2</b>
Deutschland	81 896	12,8	245 011	6,1	3,0	259 173	9,9	823 063	6,2	3,2
Ausland	3 144	6,6	8 234	- 12,5	2,6	9 137	6,6	28 210	5,2	3,1
<b>Städte Eisenach, Erfurt, Jena, Weimar</b>	<b>84 969</b>	<b>9,2</b>	<b>147 689</b>	<b>8,4</b>	<b>1,7</b>	<b>194 503</b>	<b>2,7</b>	<b>339 612</b>	<b>3,3</b>	<b>1,7</b>
Deutschland	77 515	9,5	131 182	7,1	1,7	179 445	3,4	306 746	3,1	1,7
Ausland	7 454	6,5	16 507	20,1	2,2	15 058	- 4,4	32 866	5,4	2,2
<b>Übriges Thüringen</b>	<b>47 933</b>	<b>16,0</b>	<b>162 263</b>	<b>14,0</b>	<b>3,4</b>	<b>118 627</b>	<b>10,7</b>	<b>417 376</b>	<b>12,8</b>	<b>3,5</b>
Deutschland	45 434	13,2	155 845	11,6	3,4	112 579	8,9	403 657	11,6	3,6
Ausland	2 499	109,1	6 418	144,3	2,6	6 048	59,9	13 719	65,5	2,3
<b>Beherbergungsbetriebe insgesamt (einschl. Camping)</b>	<b>243 567</b>	<b>10,6</b>	<b>631 999</b>	<b>7,8</b>	<b>2,6</b>	<b>646 662</b>	<b>6,9</b>	<b>1 793 356</b>	<b>7,1</b>	<b>2,8</b>
<b>Deutschland</b>	<b>229 146</b>	<b>10,3</b>	<b>598 211</b>	<b>7,4</b>	<b>2,6</b>	<b>612 524</b>	<b>6,9</b>	<b>1 710 287</b>	<b>6,8</b>	<b>2,8</b>
<b>Ausland</b>	<b>14 421</b>	<b>15,0</b>	<b>33 788</b>	<b>17,1</b>	<b>2,3</b>	<b>34 138</b>	<b>7,2</b>	<b>83 069</b>	<b>11,7</b>	<b>2,4</b>
nachrichtlich: Beherbergungsstätten insgesamt (ohne Camping)	242 814	10,5	629 873	7,8	2,6	645 319	6,9	1 788 912	7,1	2,8
Deutschland	228 454	10,3	596 235	7,3	2,6	611 259	6,9	1 706 078	6,9	2,8
Ausland	14 360	14,7	33 638	16,8	2,3	34 060	7,1	82 834	11,6	2,4



**6. Ankünfte, Übernachtungen und Aufenthaltsdauer der Gäste in Beherbergungsstätten nach Gemeindegruppen und dem ständigen Wohnsitz der Gäste (ohne Camping)**

Gemeindegruppe Ständiger Wohnsitz der Gäste	März 2012					Januar bis März 2012				
	Ankünfte		Übernachtungen		durchschnittliche Aufenthalts- dauer	Ankünfte		Übernachtungen		durchschnittliche Aufenthalts- dauer
	insgesamt	Veränderung gegenüber dem Vorjahres- monat	insgesamt	Veränderung gegenüber dem Vorjahres- monat		insgesamt	Veränderung gegenüber dem Vorjahres- zeitraum	insgesamt	Veränderung gegenüber dem Vorjahres- zeitraum	
	Anzahl	%	Anzahl	%	Tage	Anzahl	%	Anzahl	%	Tage
<b>Heilbäder zusammen</b>	<b>28 379</b>	<b>11,8</b>	<b>185 476</b>	<b>4,5</b>	<b>6,5</b>	<b>80 155</b>	<b>11,2</b>	<b>523 096</b>	<b>7,3</b>	<b>6,5</b>
Deutschland	27 784	11,1	184 209	4,2	6,6	78 354	10,3	519 199	6,9	6,6
Ausland	595	51,0	1 267	62,9	2,1	1 801	74,0	3 897	77,5	2,2
<b>Mineral-, Moor-, Sole- und Thermalbäder</b>	<b>21 019</b>	<b>17,0</b>	<b>128 496</b>	<b>6,4</b>	<b>6,1</b>	<b>55 924</b>	<b>16,4</b>	<b>350 834</b>	<b>8,9</b>	<b>6,3</b>
Deutschland	20 493	16,1	127 456	6,1	6,2	54 424	15,4	347 840	8,6	6,4
Ausland	526	60,9	1 040	61,5	2,0	1 500	72,6	2 994	63,6	2,0
<b>Orte mit Kurbetrieb</b>	<b>2 334</b>	<b>2,1</b>	<b>29 972</b>	<b>11,4</b>	<b>12,8</b>	<b>6 124</b>	<b>5,3</b>	<b>80 914</b>	<b>17,1</b>	<b>13,2</b>
Deutschland	2 307	1,8	29 819	11,0	12,9	5 988	3,9	80 412	16,5	13,4
Ausland	27	42,1	153	x	5,7	136	166,7	502	x	3,7
<b>heilklimatische Kurorte</b>	<b>2 508</b>	<b>- 12,9</b>	<b>12 032</b>	<b>- 27,6</b>	<b>4,8</b>	<b>10 631</b>	<b>- 5,2</b>	<b>47 525</b>	<b>- 17,0</b>	<b>4,5</b>
Deutschland	2 502	- 12,6	12 021	- 27,5	4,8	10 587	- 5,2	47 380	- 17,0	4,5
Ausland	6	- 62,5	11	- 73,8	1,8	44	- 4,3	145	- 4,6	3,3
<b>Kneippkurorte</b>	<b>2 518</b>	<b>11,6</b>	<b>14 976</b>	<b>12,7</b>	<b>5,9</b>	<b>7 476</b>	<b>7,0</b>	<b>43 823</b>	<b>11,6</b>	<b>5,9</b>
Deutschland	2 482	11,6	14 913	12,7	6,0	7 355	6,3	43 567	11,4	5,9
Ausland	36	12,5	63	-	1,8	121	75,4	256	93,9	2,1
<b>Luftkurorte</b>	<b>17 523</b>	<b>24,0</b>	<b>47 078</b>	<b>17,5</b>	<b>2,7</b>	<b>65 806</b>	<b>19,3</b>	<b>205 595</b>	<b>18,2</b>	<b>3,1</b>
Deutschland	17 309	25,0	46 468	18,4	2,7	64 477	19,4	199 621	17,5	3,1
Ausland	214	- 25,2	610	- 26,9	2,9	1 329	12,7	5 974	48,2	4,5
<b>Erholungsorte</b>	<b>16 403</b>	<b>17,8</b>	<b>39 100</b>	<b>12,8</b>	<b>2,4</b>	<b>59 075</b>	<b>9,2</b>	<b>154 145</b>	<b>6,7</b>	<b>2,6</b>
Deutschland	15 843	19,2	37 628	14,2	2,4	57 247	10,2	149 216	8,8	2,6
Ausland	560	- 10,8	1 472	- 14,9	2,6	1 828	- 16,1	4 929	- 32,4	2,7
<b>Sonstige Gemeinden</b>	<b>180 509</b>	<b>8,6</b>	<b>358 219</b>	<b>7,8</b>	<b>2,0</b>	<b>440 283</b>	<b>4,2</b>	<b>906 076</b>	<b>4,8</b>	<b>2,1</b>
Deutschland	167 518	8,0	327 930	6,9	2,0	411 181	4,1	838 042	4,2	2,0
Ausland	12 991	15,9	30 289	18,9	2,3	29 102	6,2	68 034	12,1	2,3
<b>Gemeindegruppen insgesamt</b>	<b>242 814</b>	<b>10,5</b>	<b>629 873</b>	<b>7,8</b>	<b>2,6</b>	<b>645 319</b>	<b>6,9</b>	<b>1 788 912</b>	<b>7,1</b>	<b>2,8</b>
<b>Deutschland</b>	<b>228 454</b>	<b>10,3</b>	<b>596 235</b>	<b>7,3</b>	<b>2,6</b>	<b>611 259</b>	<b>6,9</b>	<b>1 706 078</b>	<b>6,9</b>	<b>2,8</b>
<b>Ausland</b>	<b>14 360</b>	<b>14,7</b>	<b>33 638</b>	<b>16,8</b>	<b>2,3</b>	<b>34 060</b>	<b>7,1</b>	<b>82 834</b>	<b>11,6</b>	<b>2,4</b>

**7. Ankünfte, Übernachtungen und Aufenthaltsdauer der Gäste in Beherbergungsstätten nach Kreisen und dem ständigen Wohnsitz der Gäste (ohne Camping)**

Kreisfreie Stadt Landkreis Land ----- Ständiger Wohnsitz der Gäste	März 2012					Januar bis März 2012				
	Ankünfte		Übernachtungen		durch- schnittliche Aufenthalts- dauer	Ankünfte		Übernachtungen		durch- schnittliche Aufenthalts- dauer
	insgesamt	Veränderung gegenüber dem Vorjahres- monat	insgesamt	Veränderung gegenüber dem Vorjahres- monat		insgesamt	Veränderung gegenüber dem Vorjahres- zeitraum	insgesamt	Veränderung gegenüber dem Vorjahres- zeitraum	
	Anzahl	%	Anzahl	%	Tage	Anzahl	%	Anzahl	%	Tage
<b>Stadt Erfurt</b>	<b>34 915</b>	<b>19,6</b>	<b>58 009</b>	<b>16,2</b>	<b>1,7</b>	<b>82 434</b>	<b>9,2</b>	<b>137 966</b>	<b>7,9</b>	<b>1,7</b>
Deutschland	32 481	19,4	53 071	15,2	1,6	77 120	9,0	127 433	7,2	1,7
Ausland	2 434	22,7	4 938	28,5	2,0	5 314	10,9	10 533	17,6	2,0
<b>Stadt Gera</b>	<b>7 750</b>	<b>- 13,0</b>	<b>14 663</b>	<b>- 17,8</b>	<b>1,9</b>	<b>20 871</b>	<b>- 7,1</b>	<b>40 604</b>	<b>- 9,9</b>	<b>1,9</b>
Deutschland	7 176	- 11,5	13 613	- 14,6	1,9	19 112	- 6,4	37 247	- 8,6	1,9
Ausland	574	- 28,2	1 050	- 45,0	1,8	1 759	- 14,2	3 357	- 22,2	1,9
<b>Stadt Jena</b>	<b>11 254</b>	<b>- 11,7</b>	<b>20 860</b>	<b>- 10,9</b>	<b>1,9</b>	<b>27 827</b>	<b>- 13,4</b>	<b>52 538</b>	<b>- 10,7</b>	<b>1,9</b>
Deutschland	10 349	- 6,3	17 974	- 8,5	1,7	25 360	- 9,6	44 984	- 9,2	1,8
Ausland	905	- 46,8	2 886	- 23,3	3,2	2 467	- 39,9	7 554	- 18,5	3,1
<b>Stadt Suhl</b>	<b>7 037</b>	<b>21,0</b>	<b>15 984</b>	<b>18,5</b>	<b>2,3</b>	<b>22 358</b>	<b>12,1</b>	<b>58 606</b>	<b>9,5</b>	<b>2,6</b>
Deutschland	6 826	22,0	15 001	20,4	2,2	21 703	12,1	56 080	9,5	2,6
Ausland	211	- 5,0	983	- 5,3	4,7	655	11,0	2 526	10,2	3,9
<b>Stadt Weimar</b>	<b>26 888</b>	<b>9,9</b>	<b>48 084</b>	<b>9,2</b>	<b>1,8</b>	<b>56 378</b>	<b>4,1</b>	<b>99 970</b>	<b>3,0</b>	<b>1,8</b>
Deutschland	23 581	7,1	41 122	4,8	1,7	50 980	3,1	89 162	1,7	1,7
Ausland	3 307	35,0	6 962	44,8	2,1	5 398	15,1	10 808	15,6	2,0
<b>Stadt Eisenach</b>	<b>11 862</b>	<b>4,8</b>	<b>20 608</b>	<b>10,2</b>	<b>1,7</b>	<b>27 805</b>	<b>1,2</b>	<b>48 995</b>	<b>9,1</b>	<b>1,8</b>
Deutschland	11 055	5,7	18 888	8,7	1,7	25 930	2,4	45 030	9,0	1,7
Ausland	807	- 6,1	1 720	30,5	2,1	1 875	- 12,8	3 965	9,9	2,1
<b>Eichsfeld</b>	<b>10 206</b>	<b>32,3</b>	<b>29 183</b>	<b>25,7</b>	<b>2,9</b>	<b>26 642</b>	<b>27,7</b>	<b>76 716</b>	<b>23,4</b>	<b>2,9</b>
Deutschland	9 898	33,0	28 295	26,7	2,9	25 555	27,0	73 864	22,6	2,9
Ausland	308	13,7	888	- 0,2	2,9	1 087	46,5	2 852	46,7	2,6
<b>Nordhausen</b>	<b>4 512</b>	<b>3,2</b>	<b>10 328</b>	<b>10,2</b>	<b>2,3</b>	<b>10 482</b>	<b>2,4</b>	<b>24 222</b>	<b>5,0</b>	<b>2,3</b>
Deutschland	4 308	1,3	10 009	8,6	2,3	10 003	1,2	23 409	5,0	2,3
Ausland	204	71,4	319	103,2	1,6	479	35,7	813	4,0	1,7
<b>Wartburgkreis</b>	<b>8 446</b>	<b>4,2</b>	<b>60 511</b>	<b>0,9</b>	<b>7,2</b>	<b>21 775</b>	<b>2,0</b>	<b>168 544</b>	<b>3,8</b>	<b>7,7</b>
Deutschland	8 171	4,2	59 977	1,0	7,3	20 976	1,5	165 373	2,7	7,9
Ausland	275	4,2	534	- 5,3	1,9	799	17,8	3 171	124,3	4,0
<b>Unstrut-Hainich-Kreis</b>	<b>6 523</b>	<b>6,5</b>	<b>26 696</b>	<b>7,8</b>	<b>4,1</b>	<b>15 151</b>	<b>1,7</b>	<b>66 972</b>	<b>8,1</b>	<b>4,4</b>
Deutschland	6 228	3,3	26 162	6,5	4,2	14 220	- 1,7	65 081	6,7	4,6
Ausland	295	217,2	534	196,7	1,8	931	110,6	1 891	98,0	2,0
<b>Kyffhäuserkreis</b>	<b>5 085</b>	<b>13,0</b>	<b>18 648</b>	<b>4,6</b>	<b>3,7</b>	<b>11 684</b>	<b>6,6</b>	<b>46 974</b>	<b>8,7</b>	<b>4,0</b>
Deutschland	4 944	11,6	18 264	3,1	3,7	11 368	6,0	46 228	8,1	4,1
Ausland	141	95,8	384	242,9	2,7	316	38,0	746	57,4	2,4
<b>Schmalkalden-Meiningen</b>	<b>16 223</b>	<b>16,3</b>	<b>38 273</b>	<b>10,8</b>	<b>2,4</b>	<b>65 156</b>	<b>20,2</b>	<b>186 510</b>	<b>19,4</b>	<b>2,9</b>
Deutschland	15 956	16,7	37 477	11,1	2,3	63 377	20,1	178 912	18,9	2,8
Ausland	267	- 6,0	796	- 2,9	3,0	1 779	21,1	7 598	33,2	4,3

Noch: 7. Ankünfte, Übernachtungen und Aufenthaltsdauer der Gäste in Beherbergungsstätten nach Kreisen und dem ständigen Wohnsitz der Gäste (ohne Camping)

Kreisfreie Stadt Landkreis Land ----- Ständiger Wohnsitz der Gäste	März 2012					Januar bis März 2012				
	Ankünfte		Übernachtungen		durchschnittliche Aufenthalts- dauer	Ankünfte		Übernachtungen		durchschnittliche Aufenthalts- dauer
	insgesamt	Veränderung gegenüber dem Vorjahres- monat	insgesamt	Veränderung gegenüber dem Vorjahres- monat		insgesamt	Veränderung gegenüber dem Vorjahres- zeitraum	insgesamt	Veränderung gegenüber dem Vorjahres- zeitraum	
	Anzahl	%	Anzahl	%	Tage	Anzahl	%	Anzahl	%	Tage
<b>Gotha</b>	<b>23 547</b>	<b>19,5</b>	<b>62 083</b>	<b>15,6</b>	<b>2,6</b>	<b>64 205</b>	<b>10,2</b>	<b>178 454</b>	<b>8,1</b>	<b>2,8</b>
Deutschland	22 558	19,7	60 354	16,8	2,7	61 853	10,1	174 034	8,4	2,8
Ausland	989	16,2	1 729	- 14,5	1,7	2 352	12,5	4 420	- 1,6	1,9
<b>Sömmerda</b>	<b>2 266</b>	<b>3,6</b>	<b>5 247</b>	<b>7,0</b>	<b>2,3</b>	<b>5 176</b>	<b>- 16,1</b>	<b>11 529</b>	<b>- 15,9</b>	<b>2,2</b>
Deutschland	1 990	- 8,0	3 860	- 18,6	1,9	4 854	- 20,5	9 733	- 27,0	2,0
Ausland	276	x	1 387	x	5,0	322	x	1 796	x	5,6
<b>Hildburghausen</b>	<b>7 676</b>	<b>0,2</b>	<b>30 935</b>	<b>- 10,3</b>	<b>4,0</b>	<b>28 825</b>	<b>4,2</b>	<b>108 846</b>	<b>- 3,8</b>	<b>3,8</b>
Deutschland	7 346	- 0,1	29 813	- 10,5	4,1	28 110	3,6	106 621	- 4,5	3,8
Ausland	330	6,5	1 122	- 3,4	3,4	715	36,5	2 225	38,5	3,1
<b>Ilm-Kreis</b>	<b>11 145</b>	<b>16,5</b>	<b>24 212</b>	<b>10,4</b>	<b>2,2</b>	<b>34 223</b>	<b>6,8</b>	<b>83 839</b>	<b>5,9</b>	<b>2,4</b>
Deutschland	10 678	17,5	22 972	15,2	2,2	32 879	8,3	79 705	9,6	2,4
Ausland	467	- 2,3	1 240	- 37,7	2,7	1 344	- 20,7	4 134	- 36,0	3,1
<b>Weimarer Land</b>	<b>12 269</b>	<b>12,8</b>	<b>45 335</b>	<b>16,7</b>	<b>3,7</b>	<b>31 134</b>	<b>10,4</b>	<b>116 409</b>	<b>16,9</b>	<b>3,7</b>
Deutschland	11 423	7,9	43 592	13,9	3,8	29 447	8,6	113 097	16,8	3,8
Ausland	846	192,7	1 743	199,0	2,1	1 687	57,5	3 312	19,7	2,0
<b>Sonneberg</b>	<b>3 175</b>	<b>16,2</b>	<b>9 393</b>	<b>13,6</b>	<b>3,0</b>	<b>11 923</b>	<b>8,9</b>	<b>36 488</b>	<b>6,8</b>	<b>3,1</b>
Deutschland	2 998	15,4	8 601	19,7	2,9	11 485	8,5	34 442	10,3	3,0
Ausland	177	31,1	792	- 26,9	4,5	438	19,7	2 046	- 30,4	4,7
<b>Saalfeld-Rudolstadt</b>	<b>9 696</b>	<b>3,1</b>	<b>26 533</b>	<b>2,9</b>	<b>2,7</b>	<b>24 274</b>	<b>4,9</b>	<b>70 945</b>	<b>5,3</b>	<b>2,9</b>
Deutschland	9 458	3,3	25 870	3,2	2,7	23 781	4,9	69 470	5,1	2,9
Ausland	238	- 6,3	663	- 8,7	2,8	493	7,4	1 475	15,0	3,0
<b>Saale-Holzland-Kreis</b>	<b>7 507</b>	<b>7,2</b>	<b>28 621</b>	<b>6,2</b>	<b>3,8</b>	<b>20 410</b>	<b>6,4</b>	<b>79 975</b>	<b>5,2</b>	<b>3,9</b>
Deutschland	7 002	4,9	27 785	5,0	4,0	18 940	4,2	77 757	4,2	4,1
Ausland	505	53,5	836	66,9	1,7	1 470	44,7	2 218	57,0	1,5
<b>Saale-Orla-Kreis</b>	<b>6 084</b>	<b>5,0</b>	<b>18 191</b>	<b>0,3</b>	<b>3,0</b>	<b>15 930</b>	<b>4,1</b>	<b>50 972</b>	<b>0,9</b>	<b>3,2</b>
Deutschland	5 580	4,5	17 257	- 1,7	3,1	14 424	4,5	48 315	0,0	3,3
Ausland	504	11,3	934	63,6	1,9	1 506	0,2	2 657	20,2	1,8
<b>Greiz</b>	<b>4 103</b>	<b>3,1</b>	<b>7 821</b>	<b>3,7</b>	<b>1,9</b>	<b>10 507</b>	<b>3,2</b>	<b>20 619</b>	<b>6,1</b>	<b>2,0</b>
Deutschland	3 934	2,9	7 307	2,0	1,9	9 949	2,5	19 320	5,1	1,9
Ausland	169	7,0	514	34,9	3,0	558	16,0	1 299	22,7	2,3
<b>Altenburger Land</b>	<b>4 645</b>	<b>29,4</b>	<b>9 655</b>	<b>39,3</b>	<b>2,1</b>	<b>10 149</b>	<b>18,8</b>	<b>22 219</b>	<b>35,3</b>	<b>2,2</b>
Deutschland	4 514	30,1	8 971	33,8	2,0	9 833	18,5	20 781	30,8	2,1
Ausland	131	9,2	684	204,0	5,2	316	32,2	1 438	166,8	4,6
<b>Thüringen</b>	<b>242 814</b>	<b>10,5</b>	<b>629 873</b>	<b>7,8</b>	<b>2,6</b>	<b>645 319</b>	<b>6,9</b>	<b>1 788 912</b>	<b>7,1</b>	<b>2,8</b>
Deutschland	228 454	10,3	596 235	7,3	2,6	611 259	6,9	1 706 078	6,9	2,8
Ausland	14 360	14,7	33 638	16,8	2,3	34 060	7,1	82 834	11,6	2,4

**8. Ankünfte, Übernachtungen und Aufenthaltsdauer der Gäste in Beherbergungsstätten nach Kreisen, ausgewählten Betriebsarten und dem ständigen Wohnsitz der Gäste (ohne Camping)**

Kreisfreie Stadt Landkreis  Betriebsart  Ständiger Wohnsitz der Gäste	März 2012					Januar bis März 2012				
	Ankünfte		Übernachtungen		durch- schnittliche Aufenthalts- dauer	Ankünfte		Übernachtungen		durch- schnittliche Aufenthalts- dauer
	insgesamt	Veränderung gegenüber dem Vorjahres- monat	insgesamt	Veränderung gegenüber dem Vorjahres- monat		insgesamt	Veränderung gegenüber dem Vorjahres- zeitraum	insgesamt	Veränderung gegenüber dem Vorjahres- zeitraum	
	Anzahl	%	Anzahl	%		Anzahl	%	Anzahl	%	
<b>Stadt Erfurt</b>										
<b>Hotels, Gasthöfe, Pensionen</b>	<b>31 413</b>	<b>19,2</b>	<b>50 119</b>	<b>15,4</b>	<b>1,6</b>	<b>74 205</b>	<b>8,3</b>	<b>120 128</b>	<b>7,4</b>	<b>1,6</b>
Deutschland	29 182	18,6	45 692	14,0	1,6	69 356	8,2	110 684	6,7	1,6
Ausland	2 231	27,1	4 427	31,9	2,0	4 849	8,7	9 444	15,5	1,9
darunter										
<b>Hotels (ohne Hotels garnis)</b>	<b>23 922</b>	<b>17,9</b>	<b>37 687</b>	<b>13,9</b>	<b>1,6</b>	<b>57 575</b>	<b>8,5</b>	<b>91 728</b>	<b>7,4</b>	<b>1,6</b>
Deutschland	22 187	18,2	34 175	13,2	1,5	53 682	8,9	84 260	7,1	1,6
Ausland	1 735	15,1	3 512	21,1	2,0	3 893	3,7	7 468	11,3	1,9
<b>Gasthöfe</b>	<b>1 050</b>	<b>30,0</b>	<b>2 057</b>	<b>22,1</b>	<b>2,0</b>	<b>2 383</b>	<b>9,4</b>	<b>4 705</b>	<b>15,4</b>	<b>2,0</b>
Deutschland	1 019	27,5	1 942	16,5	1,9	2 323	8,1	4 335	9,0	1,9
Ausland	31	244,4	115	x	3,7	60	93,5	370	273,7	6,2
<b>Stadt Gera</b>										
<b>Hotels, Gasthöfe, Pensionen</b>	<b>7 693</b>	<b>- 12,7</b>	<b>14 441</b>	<b>- 17,3</b>	<b>1,9</b>	<b>20 814</b>	<b>- 6,8</b>	<b>40 382</b>	<b>- 9,5</b>	<b>1,9</b>
Deutschland	7 119	- 11,1	13 391	- 13,9	1,9	19 055	- 6,1	37 025	- 8,2	1,9
Ausland	574	- 28,2	1 050	- 45,0	1,8	1 759	- 14,2	3 357	- 22,2	1,9
darunter										
<b>Hotels (ohne Hotels garnis)</b>	<b>5 667</b>	<b>- 19,1</b>	<b>10 516</b>	<b>- 19,9</b>	<b>1,9</b>	<b>15 373</b>	<b>- 10,8</b>	<b>28 927</b>	<b>- 11,6</b>	<b>1,9</b>
Deutschland	5 271	- 16,3	9 722	- 15,9	1,8	13 994	- 9,8	26 111	- 10,1	1,9
Ausland	396	- 44,1	794	- 49,4	2,0	1 379	- 19,2	2 816	- 23,4	2,0
<b>Gasthöfe</b>	<b>396</b>	<b>21,8</b>	<b>728</b>	<b>- 26,4</b>	<b>1,8</b>	<b>1 217</b>	<b>11,5</b>	<b>2 446</b>	<b>- 21,0</b>	<b>2,0</b>
Deutschland	377	20,4	683	- 28,9	1,8	1 194	11,7	2 393	- 21,1	2,0
Ausland	19	58,3	45	60,7	2,4	23	4,5	53	- 14,5	2,3
<b>Stadt Jena</b>										
<b>Hotels, Gasthöfe, Pensionen</b>	<b>10 475</b>	<b>- 9,6</b>	<b>19 057</b>	<b>- 9,7</b>	<b>1,8</b>	<b>26 251</b>	<b>- 12,8</b>	<b>48 778</b>	<b>- 10,0</b>	<b>1,9</b>
Deutschland	9 592	- 3,2	16 311	- 6,7	1,7	23 945	- 8,3	41 989	- 8,2	1,8
Ausland	883	- 47,4	2 746	- 24,2	3,1	2 306	- 42,1	6 789	- 19,7	2,9
darunter										
<b>Hotels (ohne Hotels garnis)</b>	<b>6 636</b>	<b>- 19,7</b>	<b>12 431</b>	<b>- 16,7</b>	<b>1,9</b>	<b>16 269</b>	<b>- 24,2</b>	<b>31 231</b>	<b>- 18,7</b>	<b>1,9</b>
Deutschland	5 893	- 13,0	10 114	- 14,9	1,7	14 454	- 19,5	25 906	- 17,3	1,8
Ausland	743	- 50,3	2 317	- 23,7	3,1	1 815	- 48,4	5 325	- 24,9	2,9
<b>Gasthöfe</b>	<b>1 560</b>	<b>22,1</b>	<b>2 635</b>	<b>12,3</b>	<b>1,7</b>	<b>3 926</b>	<b>14,8</b>	<b>6 652</b>	<b>9,2</b>	<b>1,7</b>
Deutschland	1 496	21,5	2 529	12,5	1,7	3 722	12,9	6 271	7,6	1,7
Ausland	64	36,2	106	7,1	1,7	204	65,9	381	43,2	1,9
<b>Stadt Suhl</b>										
<b>Hotels, Gasthöfe, Pensionen</b>	<b>7 005</b>	<b>20,7</b>	<b>15 705</b>	<b>16,9</b>	<b>2,2</b>	<b>22 057</b>	<b>12,5</b>	<b>57 282</b>	<b>9,9</b>	<b>2,6</b>
Deutschland	6 809	21,9	14 890	19,8	2,2	21 439	12,6	54 987	10,2	2,6
Ausland	196	- 10,1	815	- 19,1	4,2	618	6,4	2 295	3,5	3,7
darunter										
<b>Hotels (ohne Hotels garnis)</b>	<b>6 587</b>	<b>20,1</b>	<b>14 734</b>	<b>16,2</b>	<b>2,2</b>	<b>20 336</b>	<b>10,9</b>	<b>52 841</b>	<b>7,8</b>	<b>2,6</b>
Deutschland	6 395	21,3	13 945	19,5	2,2	19 743	11,0	50 653	8,2	2,6
Ausland	192	- 9,9	789	- 21,3	4,1	593	5,9	2 188	0,0	3,7
<b>Gasthöfe</b>	<b>105</b>	<b>18,0</b>	<b>301</b>	<b>44,0</b>	<b>2,9</b>	<b>658</b>	<b>28,8</b>	<b>2 014</b>	<b>44,7</b>	<b>3,1</b>
Deutschland	105	23,5	301	46,8	2,9	658	29,8	2 014	45,1	3,1
Ausland	-	x	-	x	-	-	x	-	x	-
<b>Stadt Weimar</b>										
<b>Hotels, Gasthöfe, Pensionen</b>	<b>21 842</b>	<b>8,5</b>	<b>37 623</b>	<b>8,0</b>	<b>1,7</b>	<b>44 585</b>	<b>2,1</b>	<b>75 905</b>	<b>1,1</b>	<b>1,7</b>
Deutschland	19 230	5,8	33 227	5,2	1,7	40 266	1,1	68 681	0,5	1,7
Ausland	2 612	33,3	4 396	35,5	1,7	4 319	12,2	7 224	7,4	1,7
darunter										
<b>Hotels (ohne Hotels garnis)</b>	<b>14 993</b>	<b>4,8</b>	<b>25 127</b>	<b>2,5</b>	<b>1,7</b>	<b>30 564</b>	<b>0,2</b>	<b>50 980</b>	<b>- 2,4</b>	<b>1,7</b>
Deutschland	13 107	0,6	21 992	- 1,7	1,7	27 507	- 1,5	45 906	- 3,8	1,7
Ausland	1 886	47,2	3 135	47,3	1,7	3 057	19,3	5 074	12,8	1,7
<b>Gasthöfe</b>	<b>240</b>	<b>- 20,0</b>	<b>339</b>	<b>- 6,1</b>	<b>1,4</b>	<b>585</b>	<b>- 23,7</b>	<b>820</b>	<b>- 11,1</b>	<b>1,4</b>
Deutschland	237	- 21,0	335	- 7,2	1,4	580	- 23,8	813	- 11,1	1,4
Ausland	3	x	4	x	1,3	5	- 16,7	7	-	1,4
<b>Stadt Eisenach</b>										
<b>Hotels, Gasthöfe, Pensionen</b>	<b>11 024</b>	<b>2,7</b>	<b>18 920</b>	<b>7,5</b>	<b>1,7</b>	<b>26 088</b>	<b>- 0,7</b>	<b>45 439</b>	<b>7,3</b>	<b>1,7</b>
Deutschland	10 280	4,1	17 321	6,4	1,7	24 289	0,7	41 624	7,4	1,7
Ausland	744	- 13,4	1 599	21,3	2,1	1 799	- 16,2	3 815	5,8	2,1
darunter										
<b>Hotels (ohne Hotels garnis)</b>	<b>9 472</b>	<b>1,0</b>	<b>16 061</b>	<b>3,9</b>	<b>1,7</b>	<b>22 396</b>	<b>- 2,2</b>	<b>38 619</b>	<b>5,4</b>	<b>1,7</b>
Deutschland	8 944	2,8	14 944	3,7	1,7	20 974	- 0,8	35 811	5,5	1,7
Ausland	528	- 22,1	1 117	5,3	2,1	1 422	- 19,1	2 808	3,2	2,0
<b>Gasthöfe</b>	<b>354</b>	<b>8,3</b>	<b>548</b>	<b>25,7</b>	<b>1,5</b>	<b>763</b>	<b>3,0</b>	<b>1 246</b>	<b>24,8</b>	<b>1,6</b>
Deutschland	347	11,9	537	29,1	1,5	750	7,4	1 229	30,7	1,6
Ausland	7	- 58,8	11	- 45,0	1,6	13	- 69,8	17	- 70,7	1,3

Noch: 8. Ankünfte, Übernachtungen und Aufenthaltsdauer der Gäste in Beherbergungsstätten  
nach Kreisen, ausgewählten Betriebsarten und dem ständigen Wohnsitz der Gäste (ohne Camping)

Kreisfreie Stadt Landkreis  Betriebsart  Ständiger Wohnsitz der Gäste	März 2012					Januar bis März 2012				
	Ankünfte		Übernachtungen		durch- schnittliche Aufenthalts- dauer	Ankünfte		Übernachtungen		durch- schnittliche Aufenthalts- dauer
	insgesamt	Veränderung gegenüber dem Vorjahres- monat	insgesamt	Veränderung gegenüber dem Vorjahres- monat		insgesamt	Veränderung gegenüber dem Vorjahres- zeitraum	insgesamt	Veränderung gegenüber dem Vorjahres- zeitraum	
	Anzahl	%	Anzahl	%	Tage	Anzahl	%	Anzahl	%	Tage
<b>Eichsfeld</b>										
<b>Hotels, Gasthöfe, Pensionen</b>	<b>7 102</b>	<b>16,8</b>	<b>13 923</b>	<b>24,6</b>	<b>2,0</b>	<b>19 401</b>	<b>18,8</b>	<b>37 548</b>	<b>27,7</b>	<b>1,9</b>
Deutschland	6 798	17,0	13 046	26,7	1,9	18 335	17,5	34 830	26,7	1,9
Ausland	304	13,0	877	- 0,3	2,9	1 066	45,8	2 718	42,1	2,5
darunter										
<b>Hotels (ohne Hotels garnis)</b>	<b>6 362</b>	<b>14,5</b>	<b>12 501</b>	<b>23,7</b>	<b>2,0</b>	<b>17 706</b>	<b>18,2</b>	<b>34 080</b>	<b>26,7</b>	<b>1,9</b>
Deutschland	6 060	14,6	11 630	26,1	1,9	16 650	16,8	31 378	25,5	1,9
Ausland	302	12,3	871	- 1,0	2,9	1 056	45,3	2 702	41,5	2,6
<b>Gasthöfe</b>	<b>627</b>	<b>38,1</b>	<b>1 042</b>	<b>27,9</b>	<b>1,7</b>	<b>1 424</b>	<b>14,6</b>	<b>2 657</b>	<b>23,9</b>	<b>1,9</b>
Deutschland	626	37,9	1 037	27,2	1,7	1 419	14,5	2 646	23,6	1,9
Ausland	1	x	5	x	5,0	5	25,0	11	175,0	2,2
<b>Nordhausen</b>										
<b>Hotels, Gasthöfe, Pensionen</b>	<b>3 444</b>	<b>11,5</b>	<b>7 061</b>	<b>7,8</b>	<b>2,1</b>	<b>8 569</b>	<b>6,6</b>	<b>17 987</b>	<b>4,4</b>	<b>2,1</b>
Deutschland	3 263	9,7	6 821	6,6	2,1	8 156	6,0	17 401	5,7	2,1
Ausland	181	57,4	240	57,9	1,3	413	18,7	586	- 24,4	1,4
darunter										
<b>Hotels (ohne Hotels garnis)</b>	<b>2 535</b>	<b>9,5</b>	<b>5 234</b>	<b>4,6</b>	<b>2,1</b>	<b>6 331</b>	<b>7,3</b>	<b>13 215</b>	<b>2,7</b>	<b>2,1</b>
Deutschland	2 394	6,7	5 064	2,9	2,1	6 014	4,7	12 797	1,0	2,1
Ausland	141	93,2	170	107,3	1,2	317	101,9	418	108,0	1,3
<b>Gasthöfe</b>	<b>103</b>	<b>- 39,1</b>	<b>298</b>	<b>- 9,1</b>	<b>2,9</b>	<b>285</b>	<b>- 43,1</b>	<b>691</b>	<b>- 27,9</b>	<b>2,4</b>
Deutschland	103	- 39,1	298	- 9,1	2,9	285	- 43,1	691	- 27,9	2,4
Ausland	-	x	-	x	-	-	x	-	x	-
<b>Wartburgkreis</b>										
<b>Hotels, Gasthöfe, Pensionen</b>	<b>6 015</b>	<b>5,6</b>	<b>11 937</b>	<b>3,0</b>	<b>2,0</b>	<b>15 291</b>	<b>2,0</b>	<b>30 445</b>	<b>0,1</b>	<b>2,0</b>
Deutschland	5 740	5,3	11 403	3,2	2,0	14 568	1,6	29 006	- 0,1	2,0
Ausland	275	10,4	534	- 0,9	1,9	723	9,0	1 439	3,6	2,0
darunter										
<b>Hotels (ohne Hotels garnis)</b>	<b>4 603</b>	<b>10,5</b>	<b>9 145</b>	<b>8,7</b>	<b>2,0</b>	<b>11 891</b>	<b>8,0</b>	<b>23 667</b>	<b>6,0</b>	<b>2,0</b>
Deutschland	4 389	10,3	8 738	9,1	2,0	11 335	7,5	22 572	5,9	2,0
Ausland	214	16,3	407	0,7	1,9	556	20,1	1 095	8,3	2,0
<b>Gasthöfe</b>	<b>1 248</b>	<b>- 4,7</b>	<b>2 416</b>	<b>- 3,2</b>	<b>1,9</b>	<b>2 998</b>	<b>- 7,3</b>	<b>5 866</b>	<b>- 3,4</b>	<b>2,0</b>
Deutschland	1 189	- 4,7	2 291	- 3,1	1,9	2 845	- 6,9	5 538	- 3,2	1,9
Ausland	59	- 3,3	125	- 4,6	2,1	153	- 15,0	328	- 5,5	2,1
<b>Unstrut-Hainich-Kreis</b>										
<b>Hotels, Gasthöfe, Pensionen</b>	<b>4 135</b>	<b>15,3</b>	<b>7 378</b>	<b>14,4</b>	<b>1,8</b>	<b>9 846</b>	<b>4,6</b>	<b>17 904</b>	<b>4,1</b>	<b>1,8</b>
Deutschland	3 842	9,6	6 875	8,9	1,8	8 922	- 1,5	16 111	- 2,8	1,8
Ausland	293	266,3	503	259,3	1,7	924	157,4	1 793	190,6	1,9
darunter										
<b>Hotels (ohne Hotels garnis)</b>	<b>3 138</b>	<b>23,5</b>	<b>5 545</b>	<b>24,6</b>	<b>1,8</b>	<b>7 101</b>	<b>7,9</b>	<b>12 869</b>	<b>9,3</b>	<b>1,8</b>
Deutschland	2 872	15,5	5 091	16,9	1,8	6 259	- 0,7	11 259	- 0,3	1,8
Ausland	266	x	454	x	1,7	842	198,6	1 610	232,6	1,9
<b>Gasthöfe</b>	<b>406</b>	<b>- 21,9</b>	<b>609</b>	<b>- 26,3</b>	<b>1,5</b>	<b>1 183</b>	<b>- 15,8</b>	<b>1 779</b>	<b>- 21,2</b>	<b>1,5</b>
Deutschland	398	- 21,3	591	- 25,9	1,5	1 140	- 16,0	1 676	- 22,9	1,5
Ausland	8	- 42,9	18	- 35,7	2,3	43	- 10,4	103	21,2	2,4
<b>Kyffhäuserkreis</b>										
<b>Hotels, Gasthöfe, Pensionen</b>	<b>3 087</b>	<b>10,9</b>	<b>6 309</b>	<b>8,0</b>	<b>2,0</b>	<b>7 464</b>	<b>8,2</b>	<b>15 299</b>	<b>5,3</b>	<b>2,0</b>
Deutschland	2 948	8,5	5 927	3,2	2,0	7 154	6,9	14 564	3,3	2,0
Ausland	139	110,6	382	285,9	2,7	310	48,3	735	69,7	2,4
darunter										
<b>Hotels (ohne Hotels garnis)</b>	<b>1 994</b>	<b>2,3</b>	<b>4 047</b>	<b>3,9</b>	<b>2,0</b>	<b>5 110</b>	<b>3,1</b>	<b>10 499</b>	<b>6,4</b>	<b>2,1</b>
Deutschland	1 904	0,8	3 869	1,8	2,0	4 888	2,6	10 052	5,5	2,1
Ausland	90	47,5	178	89,4	2,0	222	15,6	447	32,6	2,0
<b>Gasthöfe</b>	<b>567</b>	<b>30,3</b>	<b>1 002</b>	<b>- 0,2</b>	<b>1,8</b>	<b>1 136</b>	<b>16,8</b>	<b>2 077</b>	<b>- 10,1</b>	<b>1,8</b>
Deutschland	560	28,7	995	- 0,9	1,8	1 096	12,6	1 995	- 13,7	1,8
Ausland	7	x	7	x	1,0	40	x	82	x	2,1
<b>Schmalkalden-Meiningen</b>										
<b>Hotels, Gasthöfe, Pensionen</b>	<b>13 418</b>	<b>19,9</b>	<b>29 150</b>	<b>11,9</b>	<b>2,2</b>	<b>52 968</b>	<b>24,3</b>	<b>142 877</b>	<b>23,0</b>	<b>2,7</b>
Deutschland	13 156	20,5	28 364	12,0	2,2	51 491	24,0	136 811	22,2	2,7
Ausland	262	- 1,5	786	7,5	3,0	1 477	36,9	6 066	43,9	4,1
darunter										
<b>Hotels (ohne Hotels garnis)</b>	<b>10 322</b>	<b>24,2</b>	<b>22 767</b>	<b>11,4</b>	<b>2,2</b>	<b>41 722</b>	<b>27,1</b>	<b>115 721</b>	<b>24,7</b>	<b>2,8</b>
Deutschland	10 118	24,4	22 280	11,6	2,2	40 461	26,3	110 582	23,8	2,7
Ausland	204	15,9	487	5,4	2,4	1 261	55,3	5 139	50,0	4,1
<b>Gasthöfe</b>	<b>1 653</b>	<b>- 5,1</b>	<b>3 246</b>	<b>- 2,8</b>	<b>2,0</b>	<b>6 404</b>	<b>11,7</b>	<b>15 284</b>	<b>16,6</b>	<b>2,4</b>
Deutschland	1 635	- 4,3	3 186	- 1,0	1,9	6 296	11,9	14 879	16,8	2,4
Ausland	18	- 43,8	60	- 50,4	3,3	108	3,8	405	7,4	3,8

Noch: 8. Ankünfte, Übernachtungen und Aufenthaltsdauer der Gäste in Beherbergungsstätten nach Kreisen, ausgewählten Betriebsarten und dem ständigen Wohnsitz der Gäste (ohne Camping)

Kreisfreie Stadt Landkreis  Betriebsart  Ständiger Wohnsitz der Gäste	März 2012					Januar bis März 2012				
	Ankünfte		Übernachtungen		durch- schnittliche Aufenthalts- dauer	Ankünfte		Übernachtungen		durch- schnittliche Aufenthalts- dauer
	insgesamt	Veränderung gegenüber dem Vorjahres- monat	insgesamt	Veränderung gegenüber dem Vorjahres- monat		insgesamt	Veränderung gegenüber dem Vorjahres- zeitraum	insgesamt	Veränderung gegenüber dem Vorjahres- zeitraum	
	Anzahl	%	Anzahl	%		Anzahl	%	Anzahl	%	
<b>Gotha</b>										
<b>Hotels, Gasthöfe, Pensionen</b>	<b>20 433</b>	<b>19,0</b>	<b>45 914</b>	<b>15,8</b>	<b>2,2</b>	<b>56 724</b>	<b>11,3</b>	<b>134 911</b>	<b>7,9</b>	<b>2,4</b>
Deutschland	19 444	19,0	44 185	17,3	2,3	54 388	11,2	130 539	8,3	2,4
Ausland	989	18,6	1 729	- 12,7	1,7	2 336	12,7	4 372	- 1,6	1,9
darunter										
<b>Hotels (ohne Hotels garnis)</b>	<b>17 363</b>	<b>15,5</b>	<b>39 326</b>	<b>13,2</b>	<b>2,3</b>	<b>48 653</b>	<b>10,0</b>	<b>116 757</b>	<b>7,1</b>	<b>2,4</b>
Deutschland	16 489	15,7	37 925	15,5	2,3	46 623	10,3	113 217	8,0	2,4
Ausland	874	10,4	1 401	- 26,2	1,6	2 030	2,9	3 540	- 15,0	1,7
<b>Gasthöfe</b>	<b>1 440</b>	<b>46,9</b>	<b>3 035</b>	<b>40,9</b>	<b>2,1</b>	<b>3 598</b>	<b>15,4</b>	<b>8 041</b>	<b>9,6</b>	<b>2,2</b>
Deutschland	1 391	44,3	2 906	36,8	2,1	3 474	12,8	7 747	7,4	2,2
Ausland	49	206,3	129	x	2,6	124	217,9	294	131,5	2,4
<b>Sömmerda</b>										
<b>Hotels, Gasthöfe, Pensionen</b>	<b>1 950</b>	<b>- 8,7</b>	<b>4 382</b>	<b>- 9,1</b>	<b>2,2</b>	<b>4 769</b>	<b>- 21,8</b>	<b>10 561</b>	<b>- 22,1</b>	<b>2,2</b>
Deutschland	1 914	- 9,4	3 715	- 20,2	1,9	4 687	- 22,2	9 485	- 28,1	2,0
Ausland	36	56,5	667	x	18,5	82	17,1	1 076	187,7	13,1
darunter										
<b>Hotels (ohne Hotels garnis)</b>	<b>1 524</b>	<b>4,0</b>	<b>2 633</b>	<b>- 11,4</b>	<b>1,7</b>	<b>3 545</b>	<b>- 16,1</b>	<b>6 360</b>	<b>- 24,6</b>	<b>1,8</b>
Deutschland	1 512	4,2	2 572	- 12,1	1,7	3 511	- 16,0	6 261	- 24,4	1,8
Ausland	12	- 20,0	61	32,6	5,1	34	- 24,4	99	- 34,9	2,9
<b>Gasthöfe</b>	<b>112</b>	<b>- 39,8</b>	<b>264</b>	<b>- 39,9</b>	<b>2,4</b>	<b>359</b>	<b>- 29,3</b>	<b>757</b>	<b>- 42,3</b>	<b>2,1</b>
Deutschland	110	- 40,9	258	- 41,2	2,3	357	- 29,6	751	- 42,7	2,1
Ausland	2	x	6	x	3,0	2	100,0	6	x	3,0
<b>Hildburghausen</b>										
<b>Hotels, Gasthöfe, Pensionen</b>	<b>5 995</b>	<b>5,0</b>	<b>13 779</b>	<b>- 2,1</b>	<b>2,3</b>	<b>23 051</b>	<b>7,5</b>	<b>58 685</b>	<b>8,2</b>	<b>2,5</b>
Deutschland	5 666	4,1	12 658	- 2,6	2,2	22 390	6,4	56 558	7,0	2,5
Ausland	329	24,6	1 121	3,4	3,4	661	61,6	2 127	50,7	3,2
darunter										
<b>Hotels (ohne Hotels garnis)</b>	<b>4 741</b>	<b>6,6</b>	<b>10 456</b>	<b>4,2</b>	<b>2,2</b>	<b>19 237</b>	<b>10,0</b>	<b>47 363</b>	<b>10,3</b>	<b>2,5</b>
Deutschland	4 588	5,1	10 152	3,0	2,2	18 860	9,1	46 622	9,6	2,5
Ausland	153	84,3	304	70,8	2,0	377	92,3	741	89,5	2,0
<b>Gasthöfe</b>	<b>714</b>	<b>- 5,4</b>	<b>1 904</b>	<b>- 26,6</b>	<b>2,7</b>	<b>2 021</b>	<b>- 1,7</b>	<b>5 444</b>	<b>- 1,5</b>	<b>2,7</b>
Deutschland	543	- 6,1	1 163	- 33,9	2,1	1 756	- 5,2	4 264	- 7,9	2,4
Ausland	171	- 3,4	741	- 11,2	4,3	265	30,5	1 180	31,5	4,5
<b>Ilm-Kreis</b>										
<b>Hotels, Gasthöfe, Pensionen</b>	<b>9 784</b>	<b>11,5</b>	<b>21 013</b>	<b>8,9</b>	<b>2,1</b>	<b>30 028</b>	<b>4,6</b>	<b>70 505</b>	<b>4,9</b>	<b>2,3</b>
Deutschland	9 352	12,4	20 076	13,3	2,1	28 801	6,2	67 654	9,4	2,3
Ausland	432	- 5,3	937	- 40,2	2,2	1 227	- 23,6	2 851	- 47,1	2,3
darunter										
<b>Hotels (ohne Hotels garnis)</b>	<b>7 705</b>	<b>18,8</b>	<b>15 623</b>	<b>12,5</b>	<b>2,0</b>	<b>23 055</b>	<b>6,4</b>	<b>51 257</b>	<b>6,2</b>	<b>2,2</b>
Deutschland	7 339	20,3	14 970	16,0	2,0	22 031	8,5	49 176	11,1	2,2
Ausland	366	- 4,4	653	- 33,4	1,8	1 024	- 25,6	2 081	- 47,9	2,0
<b>Gasthöfe</b>	<b>1 102</b>	<b>- 17,6</b>	<b>2 910</b>	<b>- 2,3</b>	<b>2,6</b>	<b>4 250</b>	<b>- 5,1</b>	<b>11 619</b>	<b>- 1,8</b>	<b>2,7</b>
Deutschland	1 067	- 19,0	2 799	- 2,5	2,6	4 167	- 5,2	11 428	- 0,1	2,7
Ausland	35	75,0	111	1,8	3,2	83	-	191	- 51,5	2,3
<b>Weimarer Land</b>										
<b>Hotels, Gasthöfe, Pensionen</b>	<b>9 286</b>	<b>15,5</b>	<b>21 303</b>	<b>12,7</b>	<b>2,3</b>	<b>23 327</b>	<b>11,3</b>	<b>53 104</b>	<b>8,8</b>	<b>2,3</b>
Deutschland	8 505	9,5	19 689	7,3	2,3	21 713	9,0	49 931	8,3	2,3
Ausland	781	187,1	1 614	194,5	2,1	1 614	55,5	3 173	18,1	2,0
darunter										
<b>Hotels (ohne Hotels garnis)</b>	<b>7 344</b>	<b>12,5</b>	<b>17 091</b>	<b>8,0</b>	<b>2,3</b>	<b>18 715</b>	<b>9,9</b>	<b>43 721</b>	<b>8,6</b>	<b>2,3</b>
Deutschland	6 735	5,9	16 202	4,1	2,4	17 453	6,4	41 800	6,4	2,4
Ausland	609	264,7	889	259,9	1,5	1 262	103,2	1 921	98,7	1,5
<b>Gasthöfe</b>	<b>441</b>	<b>43,6</b>	<b>1 318</b>	<b>66,0</b>	<b>3,0</b>	<b>1 033</b>	<b>25,5</b>	<b>2 715</b>	<b>24,4</b>	<b>2,6</b>
Deutschland	428	42,7	1 020	30,6	2,4	1 018	24,9	2 414	11,4	2,4
Ausland	13	85,7	298	x	22,9	15	87,5	301	x	20,1
<b>Sonneberg</b>										
<b>Hotels, Gasthöfe, Pensionen</b>	<b>2 543</b>	<b>13,7</b>	<b>5 243</b>	<b>21,0</b>	<b>2,1</b>	<b>8 634</b>	<b>6,0</b>	<b>19 540</b>	<b>6,4</b>	<b>2,3</b>
Deutschland	2 367	12,2	4 455	17,6	1,9	8 205	4,9	17 520	4,3	2,1
Ausland	176	38,6	788	44,9	4,5	429	30,0	2 020	27,8	4,7
darunter										
<b>Hotels (ohne Hotels garnis)</b>	<b>1 393</b>	<b>19,2</b>	<b>2 610</b>	<b>41,5</b>	<b>1,9</b>	<b>4 256</b>	<b>9,5</b>	<b>8 716</b>	<b>14,5</b>	<b>2,0</b>
Deutschland	1 339	20,0	2 492	41,0	1,9	4 145	10,7	8 460	15,1	2,0
Ausland	54	1,9	118	55,3	2,2	111	- 22,4	256	- 3,0	2,3
<b>Gasthöfe</b>	<b>621</b>	<b>17,2</b>	<b>1 349</b>	<b>31,0</b>	<b>2,2</b>	<b>1 917</b>	<b>- 8,4</b>	<b>4 104</b>	<b>- 5,1</b>	<b>2,1</b>
Deutschland	576	12,3	1 046	3,7	1,8	1 859	- 10,1	3 722	- 13,4	2,0
Ausland	45	164,7	303	x	6,7	58	152,2	382	x	6,6

Noch: 8. Ankünfte, Übernachtungen und Aufenthaltsdauer der Gäste in Beherbergungsstätten  
nach Kreisen, ausgewählten Betriebsarten und dem ständigen Wohnsitz der Gäste (ohne Camping)

Kreisfreie Stadt Landkreis  Betriebsart  Ständiger Wohnsitz der Gäste	März 2012					Januar bis März 2012				
	Ankünfte		Übernachtungen		durch- schnittliche Aufenthalts- dauer	Ankünfte		Übernachtungen		durch- schnittliche Aufenthalts- dauer
	insgesamt	Veränderung gegenüber dem Vorjahres- monat	insgesamt	Veränderung gegenüber dem Vorjahres- monat		insgesamt	Veränderung gegenüber dem Vorjahres- zeitraum	insgesamt	Veränderung gegenüber dem Vorjahres- zeitraum	
	Anzahl	%	Anzahl	%		Anzahl	%	Anzahl	%	
<b>Saalfeld-Rudolstadt</b>										
<b>Hotels, Gasthöfe, Pensionen</b>	<b>6 405</b>	<b>2,0</b>	<b>12 604</b>	<b>- 2,1</b>	<b>2,0</b>	<b>15 635</b>	<b>4,2</b>	<b>34 296</b>	<b>3,6</b>	<b>2,2</b>
Deutschland	6 187	2,7	11 994	- 1,4	1,9	15 166	4,2	32 880	3,2	2,2
Ausland	218	- 12,8	610	- 14,6	2,8	469	4,7	1 416	13,2	3,0
darunter										
<b>Hotels (ohne Hotels garnis)</b>	<b>4 036</b>	<b>2,7</b>	<b>7 883</b>	<b>0,7</b>	<b>2,0</b>	<b>9 924</b>	<b>3,9</b>	<b>21 639</b>	<b>3,6</b>	<b>2,2</b>
Deutschland	3 887	3,5	7 415	- 0,2	1,9	9 586	3,6	20 497	1,7	2,1
Ausland	149	- 14,9	468	17,3	3,1	338	11,6	1 142	54,3	3,4
<b>Gasthöfe</b>	<b>1 454</b>	<b>- 9,0</b>	<b>2 815</b>	<b>- 11,8</b>	<b>1,9</b>	<b>3 916</b>	<b>- 1,0</b>	<b>8 345</b>	<b>- 0,7</b>	<b>2,1</b>
Deutschland	1 411	- 10,8	2 743	- 12,3	1,9	3 815	- 1,4	8 149	0,0	2,1
Ausland	43	168,8	72	14,3	1,7	101	21,7	196	- 23,4	1,9
<b>Saale-Holzland-Kreis</b>										
<b>Hotels, Gasthöfe, Pensionen</b>	<b>6 565</b>	<b>5,5</b>	<b>12 171</b>	<b>9,1</b>	<b>1,9</b>	<b>17 731</b>	<b>4,5</b>	<b>32 569</b>	<b>6,2</b>	<b>1,8</b>
Deutschland	6 060	2,8	11 335	6,4	1,9	16 268	1,9	30 367	3,7	1,9
Ausland	505	53,5	836	66,9	1,7	1 463	44,6	2 202	59,4	1,5
darunter										
<b>Hotels (ohne Hotels garnis)</b>	<b>5 009</b>	<b>4,4</b>	<b>9 101</b>	<b>5,3</b>	<b>1,8</b>	<b>13 816</b>	<b>5,7</b>	<b>24 914</b>	<b>5,4</b>	<b>1,8</b>
Deutschland	4 552	0,2	8 403	1,4	1,8	12 555	2,6	23 143	2,4	1,8
Ausland	457	79,2	698	95,5	1,5	1 261	51,0	1 771	71,9	1,4
<b>Gasthöfe</b>	<b>1 266</b>	<b>10,3</b>	<b>2 363</b>	<b>21,2</b>	<b>1,9</b>	<b>3 188</b>	<b>- 1,1</b>	<b>5 850</b>	<b>8,5</b>	<b>1,8</b>
Deutschland	1 229	13,7	2 297	23,3	1,9	3 011	- 1,6	5 556	7,9	1,8
Ausland	37	- 44,8	66	- 24,1	1,8	177	6,6	294	22,5	1,7
<b>Saale-Orla-Kreis</b>										
<b>Hotels, Gasthöfe, Pensionen</b>	<b>4 675</b>	<b>- 0,1</b>	<b>8 845</b>	<b>- 4,5</b>	<b>1,9</b>	<b>12 694</b>	<b>0,0</b>	<b>26 299</b>	<b>- 4,9</b>	<b>2,1</b>
Deutschland	4 176	- 1,2	7 916	- 8,9	1,9	11 193	- 0,1	23 647	- 7,3	2,1
Ausland	499	10,2	929	62,7	1,9	1 501	0,1	2 652	23,5	1,8
darunter										
<b>Hotels (ohne Hotels garnis)</b>	<b>3 014</b>	<b>6,8</b>	<b>5 692</b>	<b>- 5,8</b>	<b>1,9</b>	<b>8 336</b>	<b>5,8</b>	<b>18 663</b>	<b>- 5,5</b>	<b>2,2</b>
Deutschland	2 793	6,6	5 315	- 7,8	1,9	7 655	5,2	17 441	- 6,4	2,3
Ausland	221	10,0	377	36,1	1,7	681	13,7	1 222	8,7	1,8
<b>Gasthöfe</b>	<b>967</b>	<b>- 0,2</b>	<b>1 682</b>	<b>- 15,9</b>	<b>1,7</b>	<b>2 351</b>	<b>- 8,3</b>	<b>4 299</b>	<b>- 10,8</b>	<b>1,8</b>
Deutschland	897	0,4	1 576	- 16,5	1,8	2 159	- 6,3	3 964	- 11,7	1,8
Ausland	70	- 7,9	106	- 5,4	1,5	192	- 26,7	335	1,5	1,7
<b>Greiz</b>										
<b>Hotels, Gasthöfe, Pensionen</b>	<b>3 246</b>	<b>2,5</b>	<b>5 449</b>	<b>0,6</b>	<b>1,7</b>	<b>8 911</b>	<b>4,7</b>	<b>15 733</b>	<b>3,8</b>	<b>1,8</b>
Deutschland	3 113	3,5	5 219	3,6	1,7	8 391	4,4	14 778	4,5	1,8
Ausland	133	- 15,8	230	- 39,6	1,7	520	8,6	955	- 7,0	1,8
darunter										
<b>Hotels (ohne Hotels garnis)</b>	<b>1 987</b>	<b>16,8</b>	<b>2 858</b>	<b>22,1</b>	<b>1,4</b>	<b>5 917</b>	<b>17,3</b>	<b>9 277</b>	<b>24,1</b>	<b>1,6</b>
Deutschland	1 907	16,1	2 738	21,3	1,4	5 547	15,7	8 678	22,8	1,6
Ausland	80	37,9	120	44,6	1,5	370	49,8	599	46,1	1,6
<b>Gasthöfe</b>	<b>621</b>	<b>- 25,8</b>	<b>1 284</b>	<b>- 13,4</b>	<b>2,1</b>	<b>1 472</b>	<b>- 20,1</b>	<b>2 837</b>	<b>- 25,0</b>	<b>1,9</b>
Deutschland	595	- 22,7	1 237	- 11,2	2,1	1 392	- 17,1	2 713	- 23,4	1,9
Ausland	26	- 61,2	47	- 47,8	1,8	80	- 51,2	124	- 48,1	1,6
<b>Altenburger Land</b>										
<b>Hotels, Gasthöfe, Pensionen</b>	<b>4 101</b>	<b>21,2</b>	<b>8 805</b>	<b>39,7</b>	<b>2,1</b>	<b>9 075</b>	<b>18,7</b>	<b>19 796</b>	<b>35,8</b>	<b>2,2</b>
Deutschland	3 970	21,7	8 121	33,6	2,0	8 759	18,2	18 358	30,7	2,1
Ausland	131	9,2	684	204,0	5,2	316	33,9	1 438	168,3	4,6
darunter										
<b>Hotels (ohne Hotels garnis)</b>	<b>3 090</b>	<b>18,8</b>	<b>6 813</b>	<b>46,5</b>	<b>2,2</b>	<b>6 672</b>	<b>15,4</b>	<b>14 713</b>	<b>38,2</b>	<b>2,2</b>
Deutschland	2 964	18,8	6 136	37,5	2,1	6 409	15,0	13 636	33,2	2,1
Ausland	126	20,0	677	262,0	5,4	263	25,2	1 077	159,5	4,1
<b>Gasthöfe</b>	<b>517</b>	<b>52,5</b>	<b>864</b>	<b>29,0</b>	<b>1,7</b>	<b>1 245</b>	<b>27,3</b>	<b>2 323</b>	<b>27,7</b>	<b>1,9</b>
Deutschland	517	53,0	864	29,5	1,7	1 242	27,4	2 260	24,6	1,8
Ausland	-	x	-	x	-	3	-	63	x	21,0

**9. Ankünfte, Übernachtungen und Aufenthaltsdauer der Gäste in Beherbergungsstätten nach ausgewählten Gemeinden und dem ständigen Wohnsitz der Gäste (ohne Camping)**

Landkreis Gemeinde  Ständiger Wohnsitz der Gäste	März 2012					Januar bis März 2012				
	Ankünfte		Übernachtungen		durch- schnittliche Aufenthalts- dauer	Ankünfte		Übernachtungen		durch- schnittliche Aufenthalts- dauer
	insgesamt	Veränderung gegenüber dem Vorjahres- monat	insgesamt	Veränderung gegenüber dem Vorjahres- monat		insgesamt	Veränderung gegenüber dem Vorjahres- zeitraum	insgesamt	Veränderung gegenüber dem Vorjahres- zeitraum	
	Anzahl	%	Anzahl	%		Anzahl	%	Anzahl	%	
<b>Eichsfeld</b>										
<b>Dingelstädt, Stadt</b>	<b>173</b>	<b>24,5</b>	<b>286</b>	<b>- 15,6</b>	<b>1,7</b>	<b>487</b>	<b>14,1</b>	<b>734</b>	<b>- 17,3</b>	<b>1,5</b>
Deutschland	154	23,2	208	- 32,9	1,4	446	19,6	590	- 26,3	1,3
Ausland	19	35,7	78	169,0	4,1	41	- 24,1	144	65,5	3,5
<b>Heilbad Heiligenstadt, Stadt</b>	<b>6 063</b>	<b>33,2</b>	<b>17 929</b>	<b>27,1</b>	<b>3,0</b>	<b>16 234</b>	<b>36,2</b>	<b>47 203</b>	<b>27,8</b>	<b>2,9</b>
Deutschland	5 920	33,4	17 588	27,2	3,0	15 749	35,9	46 049	27,5	2,9
Ausland	143	26,5	341	22,7	2,4	485	45,6	1 154	43,0	2,4
<b>Küllstedt</b>	<b>106</b>	<b>135,6</b>	<b>177</b>	<b>52,6</b>	<b>1,7</b>	<b>176</b>	<b>15,0</b>	<b>318</b>	<b>4,6</b>	<b>1,8</b>
Deutschland	104	131,1	171	47,4	1,6	170	11,1	308	1,3	1,8
Ausland	2	x	6	x	3,0	6	x	10	x	1,7
<b>Schimberg</b>	<b>221</b>	<b>- 30,5</b>	<b>401</b>	<b>- 38,9</b>	<b>1,8</b>	<b>508</b>	<b>- 29,2</b>	<b>1 011</b>	<b>- 25,3</b>	<b>2,0</b>
Deutschland	221	- 29,6	401	- 36,9	1,8	501	- 29,6	974	- 26,7	1,9
Ausland	-	x	-	x	-	7	16,7	37	48,0	5,3
<b>Leinefelde-Worbis, Stadt</b>	<b>1 196</b>	<b>27,0</b>	<b>2 465</b>	<b>26,9</b>	<b>2,1</b>	<b>3 138</b>	<b>20,3</b>	<b>7 024</b>	<b>28,2</b>	<b>2,2</b>
Deutschland	1 165	27,7	2 383	32,9	2,0	3 024	18,7	6 670	27,1	2,2
Ausland	31	3,3	82	- 45,3	2,6	114	83,9	354	51,9	3,1
<b>Sonnenstein</b>	<b>215</b>	<b>19,4</b>	<b>858</b>	<b>9,6</b>	<b>4,0</b>	<b>550</b>	<b>- 0,2</b>	<b>1 940</b>	<b>- 12,2</b>	<b>3,5</b>
Deutschland	215	20,8	858	11,0	4,0	547	-	1 926	- 12,0	3,5
Ausland	-	x	-	x	-	3	- 25,0	14	- 36,4	4,7
<b>Nordhausen</b>										
<b>Bleicherode, Stadt</b>	<b>280</b>	<b>1,8</b>	<b>952</b>	<b>9,2</b>	<b>3,4</b>	<b>417</b>	<b>- 21,8</b>	<b>1 268</b>	<b>- 26,0</b>	<b>3,0</b>
Deutschland	278	1,1	944	8,3	3,4	415	- 22,1	1 260	- 26,4	3,0
Ausland	2	x	8	x	4,0	2	x	8	x	4,0
<b>Ellrich, Stadt</b>	<b>230</b>	<b>- 9,4</b>	<b>869</b>	<b>- 26,4</b>	<b>3,8</b>	<b>600</b>	<b>- 14,5</b>	<b>2 404</b>	<b>- 22,4</b>	<b>4,0</b>
Deutschland	230	- 9,4	869	- 26,4	3,8	593	- 15,4	2 393	- 22,7	4,0
Ausland	-	x	-	x	-	7	x	11	x	1,6
<b>Neustadt/Harz</b>	<b>484</b>	<b>22,8</b>	<b>1 667</b>	<b>- 2,8</b>	<b>3,4</b>	<b>931</b>	<b>- 2,2</b>	<b>3 674</b>	<b>- 4,4</b>	<b>3,9</b>
Deutschland	484	22,8	1 667	- 2,8	3,4	924	- 2,9	3 664	- 4,7	4,0
Ausland	-	x	-	x	-	7	x	10	x	1,4
<b>Nordhausen, Stadt</b>	<b>2 889</b>	<b>2,4</b>	<b>5 628</b>	<b>23,0</b>	<b>1,9</b>	<b>6 711</b>	<b>4,5</b>	<b>13 127</b>	<b>17,7</b>	<b>2,0</b>
Deutschland	2 698	- 1,1	5 338	20,1	2,0	6 274	2,8	12 388	19,1	2,0
Ausland	191	105,4	290	124,8	1,5	437	37,4	739	- 0,8	1,7
<b>Harztor</b>	<b>356</b>	<b>5,6</b>	<b>739</b>	<b>35,8</b>	<b>2,1</b>	<b>1 111</b>	<b>16,3</b>	<b>2 573</b>	<b>23,8</b>	<b>2,3</b>
Deutschland	356	12,3	739	41,6	2,1	1 110	18,7	2 564	24,6	2,3
Ausland	-	x	-	x	-	1	- 95,0	9	- 59,1	9,0
<b>Wartburgkreis</b>										
<b>Bad Liebenstein, Stadt</b>	<b>2 591</b>	<b>2,3</b>	<b>31 363</b>	<b>- 3,8</b>	<b>12,1</b>	<b>7 279</b>	<b>5,9</b>	<b>84 939</b>	<b>- 3,3</b>	<b>11,7</b>
Deutschland	2 564	2,1	31 301	- 3,8	12,2	7 214	5,8	84 814	- 3,3	11,8
Ausland	27	22,7	62	12,7	2,3	65	10,2	125	- 19,4	1,9
<b>Bad Salzungen, Stadt</b>	<b>2 568</b>	<b>12,9</b>	<b>16 028</b>	<b>11,7</b>	<b>6,2</b>	<b>6 387</b>	<b>3,6</b>	<b>46 483</b>	<b>18,9</b>	<b>7,3</b>
Deutschland	2 413	11,4	15 775	11,2	6,5	5 993	1,3	45 814	18,5	7,6
Ausland	155	43,5	253	58,1	1,6	394	60,2	669	46,4	1,7
<b>Buttlar</b>	<b>36</b>	<b>33,3</b>	<b>69</b>	<b>32,7</b>	<b>1,9</b>	<b>61</b>	<b>- 25,6</b>	<b>128</b>	<b>- 28,1</b>	<b>2,1</b>
Deutschland	36	33,3	69	32,7	1,9	60	- 25,0	124	- 29,5	2,1
Ausland	-	x	-	x	-	1	- 50,0	4	100,0	4,0
<b>Dermbach</b>	<b>116</b>	<b>- 4,9</b>	<b>266</b>	<b>11,8</b>	<b>2,3</b>	<b>326</b>	<b>7,9</b>	<b>640</b>	<b>7,6</b>	<b>2,0</b>
Deutschland	116	- 4,9	266	11,8	2,3	320	6,0	630	5,9	2,0
Ausland	-	x	-	x	-	6	x	10	x	1,7



Noch: 9. Ankünfte, Übernachtungen und Aufenthaltsdauer der Gäste in Beherbergungsstätten  
nach ausgewählten Gemeinden und dem ständigen Wohnsitz der Gäste (ohne Camping)

Landkreis Gemeinde  Ständiger Wohnsitz der Gäste	März 2012					Januar bis März 2012				
	Ankünfte		Übernachtungen		durch- schnittliche Aufenthalts- dauer	Ankünfte		Übernachtungen		durch- schnittliche Aufenthalts- dauer
	insgesamt	Veränderung gegenüber dem Vorjahres- monat	insgesamt	Veränderung gegenüber dem Vorjahres- monat		insgesamt	Veränderung gegenüber dem Vorjahres- zeitraum	insgesamt	Veränderung gegenüber dem Vorjahres- zeitraum	
	Anzahl	%	Anzahl	%		Anzahl	%	Anzahl	%	
Noch: Wartburgkreis										
<b>Leimbach</b>	<b>47</b>	<b>- 53,5</b>	<b>65</b>	<b>- 62,9</b>	<b>1,4</b>	<b>174</b>	<b>- 29,8</b>	<b>241</b>	<b>- 45,8</b>	<b>1,4</b>
Deutschland	47	- 53,5	65	- 62,9	1,4	174	- 20,5	241	- 37,9	1,4
Ausland	-	x	-	x	-	-	x	-	x	-
<b>Marksuhl</b>	<b>78</b>	<b>143,8</b>	<b>152</b>	<b>192,3</b>	<b>1,9</b>	<b>209</b>	<b>127,2</b>	<b>394</b>	<b>144,7</b>	<b>1,9</b>
Deutschland	78	160,0	152	245,5	1,9	207	140,7	386	181,8	1,9
Ausland	-	x	-	x	-	2	- 66,7	8	- 66,7	4,0
<b>Ruhla, Stadt</b>	<b>622</b>	<b>36,1</b>	<b>1 030</b>	<b>7,3</b>	<b>1,7</b>	<b>1 595</b>	<b>15,9</b>	<b>3 043</b>	<b>6,7</b>	<b>1,9</b>
Deutschland	606	41,9	992	12,9	1,6	1 537	19,6	2 870	7,9	1,9
Ausland	16	- 46,7	38	- 53,1	2,4	58	- 36,3	173	- 9,9	3,0
<b>Treffurt, Stadt</b>	<b>49</b>	<b>- 21,0</b>	<b>55</b>	<b>- 11,3</b>	<b>1,1</b>	<b>108</b>	<b>- 36,1</b>	<b>122</b>	<b>- 42,5</b>	<b>1,1</b>
Deutschland	48	- 20,0	54	- 10,0	1,1	107	- 34,8	121	- 40,7	1,1
Ausland	1	- 50,0	1	- 50,0	1,0	1	- 80,0	1	- 87,5	1,0
<b>Weilar</b>	<b>49</b>	<b>104,2</b>	<b>90</b>	<b>30,4</b>	<b>1,8</b>	<b>86</b>	<b>3,6</b>	<b>191</b>	<b>- 11,2</b>	<b>2,2</b>
Deutschland	49	104,2	90	30,4	1,8	80	- 3,6	185	- 14,0	2,3
Ausland	-	x	-	x	-	6	x	6	x	1,0
<b>Wutha-Farnroda</b>	<b>177</b>	<b>- 32,7</b>	<b>572</b>	<b>- 3,9</b>	<b>3,2</b>	<b>548</b>	<b>- 17,1</b>	<b>1 425</b>	<b>- 4,6</b>	<b>2,6</b>
Deutschland	170	- 32,0	537	- 3,9	3,2	531	- 14,8	1 350	0,4	2,5
Ausland	7	- 46,2	35	- 55,1	5,0	17	- 55,3	75	- 49,3	4,4
<b>Hörselberg-Hainich</b>	<b>370</b>	<b>- 18,3</b>	<b>660</b>	<b>- 19,8</b>	<b>1,8</b>	<b>862</b>	<b>- 18,9</b>	<b>1 468</b>	<b>- 22,5</b>	<b>1,7</b>
Deutschland	362	- 17,4	647	- 17,9	1,8	829	- 19,2	1 406	- 22,9	1,7
Ausland	8	- 46,7	13	- 62,9	1,6	33	- 10,8	62	- 11,4	1,9
Unstrut-Hainich-Kreis										
<b>Bad Langensalza, Stadt</b>	<b>708</b>	<b>- 0,4</b>	<b>7 387</b>	<b>2,0</b>	<b>10,4</b>	<b>1 824</b>	<b>1,8</b>	<b>19 990</b>	<b>5,5</b>	<b>11,0</b>
Deutschland	700	0,4	7 336	1,6	10,5	1 788	1,6	19 813	4,9	11,1
Ausland	8	- 42,9	51	112,5	6,4	36	9,1	177	185,5	4,9
<b>Mühlhausen/Thüringen, Stadt</b>	<b>3 792</b>	<b>16,6</b>	<b>8 212</b>	<b>20,7</b>	<b>2,2</b>	<b>8 465</b>	<b>2,4</b>	<b>17 883</b>	<b>4,7</b>	<b>2,1</b>
Deutschland	3 515	10,4	7 741	16,3	2,2	7 607	- 4,5	16 212	- 1,8	2,1
Ausland	277	x	471	222,6	1,7	858	179,5	1 671	194,7	1,9
Kyffhäuserkreis										
<b>Bad Frankenhausen/Kyffh., Stadt</b>	<b>2 149</b>	<b>17,0</b>	<b>11 511</b>	<b>0,3</b>	<b>5,4</b>	<b>5 345</b>	<b>22,6</b>	<b>32 221</b>	<b>15,6</b>	<b>6,0</b>
Deutschland	2 093	15,4	11 410	- 0,2	5,5	5 198	21,0	31 929	15,0	6,1
Ausland	56	154,5	101	173,0	1,8	147	137,1	292	165,5	2,0
<b>Sondershausen, Stadt</b>	<b>1 548</b>	<b>26,2</b>	<b>3 464</b>	<b>34,9</b>	<b>2,2</b>	<b>3 426</b>	<b>0,2</b>	<b>7 372</b>	<b>- 3,2</b>	<b>2,2</b>
Deutschland	1 494	23,4	3 233	27,2	2,2	3 332	- 0,5	7 050	- 4,9	2,1
Ausland	54	237,5	231	x	4,3	94	36,2	322	56,3	3,4
Schmalkalden-Meiningen										
<b>Breitungen/Werra</b>	<b>306</b>	<b>58,5</b>	<b>378</b>	<b>44,8</b>	<b>1,2</b>	<b>876</b>	<b>12,3</b>	<b>1 043</b>	<b>6,6</b>	<b>1,2</b>
Deutschland	301	61,8	373	49,2	1,2	852	12,4	1 019	8,8	1,2
Ausland	5	- 28,6	5	- 54,5	1,0	24	9,1	24	- 41,5	1,0
<b>Floh-Seligenthal</b>	<b>443</b>	<b>- 8,5</b>	<b>683</b>	<b>- 22,0</b>	<b>1,5</b>	<b>1 883</b>	<b>- 1,7</b>	<b>3 690</b>	<b>4,1</b>	<b>2,0</b>
Deutschland	443	- 7,7	683	- 21,7	1,5	1 882	- 1,5	3 689	4,2	2,0
Ausland	-	x	-	x	-	1	- 80,0	1	- 83,3	1,0
<b>Meiningen, Stadt</b>	<b>2 393</b>	<b>39,9</b>	<b>4 048</b>	<b>33,1</b>	<b>1,7</b>	<b>6 127</b>	<b>20,8</b>	<b>10 682</b>	<b>17,1</b>	<b>1,7</b>
Deutschland	2 316	45,7	3 891	39,4	1,7	5 874	24,2	10 207	22,8	1,7
Ausland	77	- 36,4	157	- 36,9	2,0	253	- 26,5	475	- 41,6	1,9
<b>Oberhof, Stadt</b>	<b>8 205</b>	<b>24,1</b>	<b>22 291</b>	<b>10,7</b>	<b>2,7</b>	<b>40 811</b>	<b>26,3</b>	<b>134 817</b>	<b>23,0</b>	<b>3,3</b>
Deutschland	8 141	24,6	22 087	11,0	2,7	39 762	26,1	129 545	21,6	3,3
Ausland	64	- 15,8	204	- 16,7	3,2	1 049	31,3	5 272	71,5	5,0

Noch: 9. Ankünfte, Übernachtungen und Aufenthaltsdauer der Gäste in Beherbergungsstätten  
nach ausgewählten Gemeinden und dem ständigen Wohnsitz der Gäste (ohne Camping)

Landkreis Gemeinde  Ständiger Wohnsitz der Gäste	März 2012					Januar bis März 2012				
	Ankünfte		Übernachtungen		durch- schnittliche Aufenthalts- dauer	Ankünfte		Übernachtungen		durch- schnittliche Aufenthalts- dauer
	insgesamt	Veränderung gegenüber dem Vorjahres- monat	insgesamt	Veränderung gegenüber dem Vorjahres- monat		insgesamt	Veränderung gegenüber dem Vorjahres- zeitraum	insgesamt	Veränderung gegenüber dem Vorjahres- zeitraum	
	Anzahl	%	Anzahl	%		Anzahl	%	Anzahl	%	
Noch: Schmalkalden-Meiningen										
<b>Schmalkalden, Kurort, Stadt</b>	<b>886</b>	<b>- 4,2</b>	<b>1 841</b>	<b>- 2,1</b>	<b>2,1</b>	<b>2 819</b>	<b>3,4</b>	<b>5 523</b>	<b>- 11,4</b>	<b>2,0</b>
Deutschland	861	- 4,4	1 786	- 1,3	2,1	2 756	2,9	5 396	- 11,7	2,0
Ausland	25	4,2	55	- 22,5	2,2	63	28,6	127	- 0,8	2,0
<b>Steinbach-Hallenberg, Kurort, Stadt</b>	<b>125</b>	<b>12,6</b>	<b>234</b>	<b>17,6</b>	<b>1,9</b>	<b>534</b>	<b>- 8,6</b>	<b>1 699</b>	<b>- 9,2</b>	<b>3,2</b>
Deutschland	124	26,5	233	64,1	1,9	499	- 9,1	1 524	- 7,6	3,1
Ausland	1	- 92,3	1	- 98,2	1,0	35	-	175	- 21,2	5,0
<b>Brotterode-Trusetal, Stadt</b>	<b>997</b>	<b>13,7</b>	<b>2 270</b>	<b>- 2,2</b>	<b>2,3</b>	<b>3 188</b>	<b>9,0</b>	<b>8 379</b>	<b>- 0,4</b>	<b>2,6</b>
Deutschland	986	14,7	2 230	1,6	2,3	3 073	10,1	7 973	11,3	2,6
Ausland	11	- 35,3	40	- 68,5	3,6	115	- 14,2	406	- 67,4	3,5
<b>Zella-Mehlis, Stadt</b>	<b>790</b>	<b>- 5,5</b>	<b>1 726</b>	<b>12,2</b>	<b>2,2</b>	<b>2 844</b>	<b>10,8</b>	<b>6 759</b>	<b>27,9</b>	<b>2,4</b>
Deutschland	755	- 9,3	1 523	-	2,0	2 774	9,6	6 381	23,0	2,3
Ausland	35	x	203	x	5,8	70	89,2	378	293,8	5,4
<b>Grabfeld</b>	<b>120</b>	<b>122,2</b>	<b>214</b>	<b>137,8</b>	<b>1,8</b>	<b>342</b>	<b>171,4</b>	<b>658</b>	<b>213,3</b>	<b>1,9</b>
Deutschland	109	109,6	200	127,3	1,8	291	138,5	449	118,0	1,5
Ausland	11	x	14	x	1,3	51	x	209	x	4,1
<b>Gotha</b>										
<b>Friedrichroda, Stadt</b>	<b>9 243</b>	<b>23,4</b>	<b>24 404</b>	<b>23,4</b>	<b>2,6</b>	<b>25 844</b>	<b>8,9</b>	<b>74 060</b>	<b>8,7</b>	<b>2,9</b>
Deutschland	9 100	25,0	24 012	25,1	2,6	25 589	9,6	73 419	9,3	2,9
Ausland	143	- 31,6	392	- 33,9	2,7	255	- 33,1	641	- 33,3	2,5
<b>Georgenthal/Thür. Wald</b>	<b>720</b>	<b>12,9</b>	<b>1 231</b>	<b>- 9,4</b>	<b>1,7</b>	<b>1 969</b>	<b>1,3</b>	<b>3 606</b>	<b>- 8,4</b>	<b>1,8</b>
Deutschland	720	57,2	1 231	52,4	1,7	1 911	24,6	3 424	15,1	1,8
Ausland	-	x	-	x	-	58	- 85,9	182	- 81,0	3,1
<b>Gotha, Stadt</b>	<b>4 961</b>	<b>19,1</b>	<b>11 465</b>	<b>14,2</b>	<b>2,3</b>	<b>12 879</b>	<b>19,1</b>	<b>28 504</b>	<b>12,6</b>	<b>2,2</b>
Deutschland	4 536	14,8	10 750	12,1	2,4	11 852	16,1	26 679	10,7	2,3
Ausland	425	99,5	715	57,5	1,7	1 027	70,3	1 825	50,5	1,8
<b>Luisenthal</b>	<b>1 126</b>	<b>7,6</b>	<b>2 060</b>	<b>- 1,9</b>	<b>1,8</b>	<b>3 295</b>	<b>- 4,0</b>	<b>7 278</b>	<b>- 6,8</b>	<b>2,2</b>
Deutschland	1 098	9,1	1 997	0,2	1,8	3 196	- 4,2	7 085	- 6,2	2,2
Ausland	28	- 30,0	63	- 41,1	2,3	99	4,2	193	- 25,5	1,9
<b>Tabarz/Thür. Wald</b>	<b>2 518</b>	<b>11,6</b>	<b>14 976</b>	<b>12,7</b>	<b>5,9</b>	<b>7 476</b>	<b>7,0</b>	<b>43 823</b>	<b>11,6</b>	<b>5,9</b>
Deutschland	2 482	11,6	14 913	12,7	6,0	7 355	6,3	43 567	11,4	5,9
Ausland	36	12,5	63	-	1,8	121	75,4	256	93,9	2,1
<b>Tambach-Dietharz/Thür. Wald, Stadt</b>	<b>546</b>	<b>23,0</b>	<b>1 014</b>	<b>28,2</b>	<b>1,9</b>	<b>1 810</b>	<b>18,1</b>	<b>3 776</b>	<b>11,5</b>	<b>2,1</b>
Deutschland	539	22,2	1 000	28,0	1,9	1 786	17,1	3 713	10,3	2,1
Ausland	7	133,3	14	40,0	2,0	24	242,9	63	200,0	2,6
<b>Waltershausen, Stadt</b>	<b>230</b>	<b>30,7</b>	<b>435</b>	<b>- 10,1</b>	<b>1,9</b>	<b>700</b>	<b>38,6</b>	<b>1 344</b>	<b>- 2,7</b>	<b>1,9</b>
Deutschland	201	19,6	347	- 26,3	1,7	623	27,7	1 161	- 13,5	1,9
Ausland	29	262,5	88	x	3,0	77	x	183	x	2,4
<b>Emsetal</b>	<b>350</b>	<b>- 10,0</b>	<b>613</b>	<b>- 17,6</b>	<b>1,8</b>	<b>875</b>	<b>- 14,0</b>	<b>1 997</b>	<b>- 10,8</b>	<b>2,3</b>
Deutschland	350	- 8,6	613	- 16,3	1,8	867	- 13,6	1 989	- 9,7	2,3
Ausland	-	x	-	x	-	8	- 42,9	8	- 78,9	1,0
<b>Drei Gleichen</b>	<b>289</b>	<b>30,2</b>	<b>460</b>	<b>25,7</b>	<b>1,6</b>	<b>625</b>	<b>- 19,4</b>	<b>1 043</b>	<b>- 7,5</b>	<b>1,7</b>
Deutschland	280	29,0	441	23,2	1,6	604	- 20,8	1 005	- 9,4	1,7
Ausland	9	80,0	19	137,5	2,1	21	75,0	38	100,0	1,8
<b>Nesse-Apfelstädt</b>	<b>2 588</b>	<b>13,1</b>	<b>3 488</b>	<b>0,9</b>	<b>1,3</b>	<b>6 565</b>	<b>13,8</b>	<b>8 575</b>	<b>0,8</b>	<b>1,3</b>
Deutschland	2 292	6,7	3 135	- 4,1	1,4	5 985	11,8	7 867	- 1,0	1,3
Ausland	296	111,4	353	89,8	1,2	580	39,4	708	27,3	1,2

Noch: 9. Ankünfte, Übernachtungen und Aufenthaltsdauer der Gäste in Beherbergungsstätten  
nach ausgewählten Gemeinden und dem ständigen Wohnsitz der Gäste (ohne Camping)

Landkreis Gemeinde  Ständiger Wohnsitz der Gäste	März 2012					Januar bis März 2012				
	Ankünfte		Übernachtungen		durch- schnittliche Aufenthalts- dauer	Ankünfte		Übernachtungen		durch- schnittliche Aufenthalts- dauer
	insgesamt	Veränderung gegenüber dem Vorjahres- monat	insgesamt	Veränderung gegenüber dem Vorjahres- monat		insgesamt	Veränderung gegenüber dem Vorjahres- zeitraum	insgesamt	Veränderung gegenüber dem Vorjahres- zeitraum	
	Anzahl	%	Anzahl	%	Tage	Anzahl	%	Anzahl	%	Tage
<b>Sömmerda</b>										
<b>Kölleda, Stadt</b>	<b>437</b>	<b>11,8</b>	<b>851</b>	<b>- 4,6</b>	<b>1,9</b>	<b>943</b>	<b>- 9,8</b>	<b>1 805</b>	<b>- 26,4</b>	<b>1,9</b>
Deutschland	435	13,9	849	- 3,7	2,0	931	- 9,8	1 783	- 26,9	1,9
Ausland	2	- 77,8	2	- 80,0	1,0	12	- 14,3	22	46,7	1,8
<b>Sömmerda, Stadt</b>	<b>527</b>	<b>8,4</b>	<b>1 040</b>	<b>- 4,7</b>	<b>2,0</b>	<b>1 323</b>	<b>- 12,4</b>	<b>2 553</b>	<b>- 16,7</b>	<b>1,9</b>
Deutschland	515	7,1	975	- 8,7	1,9	1 304	- 13,1	2 477	- 18,3	1,9
Ausland	12	140,0	65	182,6	5,4	19	90,0	76	137,5	4,0
<b>Hildburghausen</b>										
<b>Eisfeld, Stadt</b>	<b>319</b>	<b>- 10,9</b>	<b>923</b>	<b>- 21,0</b>	<b>2,9</b>	<b>921</b>	<b>27,9</b>	<b>2 887</b>	<b>55,4</b>	<b>3,1</b>
Deutschland	198	12,5	466	35,9	2,4	698	35,8	1 966	100,6	2,8
Ausland	121	- 33,5	457	- 44,7	3,8	223	8,3	921	4,9	4,1
<b>Hildburghausen, Stadt</b>	<b>195</b>	<b>- 21,7</b>	<b>521</b>	<b>- 5,6</b>	<b>2,7</b>	<b>607</b>	<b>25,7</b>	<b>1 468</b>	<b>33,9</b>	<b>2,4</b>
Deutschland	195	- 21,4	521	- 5,3	2,7	606	25,7	1 466	34,0	2,4
Ausland	-	x	-	x	-	1	-	2	-	2,0
<b>Römhild, Stadt</b>	<b>400</b>	<b>113,9</b>	<b>734</b>	<b>140,7</b>	<b>1,8</b>	<b>727</b>	<b>50,5</b>	<b>1 199</b>	<b>52,7</b>	<b>1,6</b>
Deutschland	395	131,0	714	209,1	1,8	705	52,6	1 143	61,9	1,6
Ausland	5	- 68,8	20	- 73,0	4,0	22	4,8	56	- 29,1	2,5
<b>Sachsenbrunn</b>	<b>334</b>	<b>2,1</b>	<b>743</b>	<b>- 18,4</b>	<b>2,2</b>	<b>1 263</b>	<b>3,7</b>	<b>3 393</b>	<b>- 3,6</b>	<b>2,7</b>
Deutschland	334	2,1	743	- 18,4	2,2	1 263	3,7	3 393	- 3,6	2,7
Ausland	-	-	-	-	-	-	-	-	-	-
<b>Schleusingen, Stadt</b>	<b>351</b>	<b>11,1</b>	<b>538</b>	<b>- 10,3</b>	<b>1,5</b>	<b>878</b>	<b>12,3</b>	<b>1 509</b>	<b>6,7</b>	<b>1,7</b>
Deutschland	345	10,9	529	- 10,9	1,5	848	11,1	1 434	4,1	1,7
Ausland	6	20,0	9	50,0	1,5	30	57,9	75	102,7	2,5
<b>St.Kilian</b>	<b>195</b>	<b>- 31,3</b>	<b>434</b>	<b>- 52,1</b>	<b>2,2</b>	<b>649</b>	<b>- 37,0</b>	<b>1 342</b>	<b>- 51,1</b>	<b>2,1</b>
Deutschland	180	- 20,0	337	- 57,7	1,9	573	- 36,8	1 131	- 55,3	2,0
Ausland	15	- 74,6	97	- 11,8	6,5	76	- 38,7	211	0,5	2,8
<b>Themar, Stadt</b>	<b>125</b>	<b>119,3</b>	<b>264</b>	<b>158,8</b>	<b>2,1</b>	<b>294</b>	<b>38,0</b>	<b>565</b>	<b>34,5</b>	<b>1,9</b>
Deutschland	120	110,5	229	124,5	1,9	285	33,8	522	24,3	1,8
Ausland	5	x	35	x	7,0	9	x	43	x	4,8
<b>Masserberg</b>	<b>4 613</b>	<b>- 4,1</b>	<b>15 866</b>	<b>- 20,6</b>	<b>3,4</b>	<b>20 336</b>	<b>3,4</b>	<b>67 791</b>	<b>- 8,7</b>	<b>3,3</b>
Deutschland	4 510	- 5,4	15 748	- 20,9	3,5	20 078	2,8	67 386	- 8,9	3,4
Ausland	103	151,2	118	73,5	1,1	258	111,5	405	57,0	1,6
<b>Ilm-Kreis</b>										
<b>Arnstadt, Stadt</b>	<b>3 123</b>	<b>29,4</b>	<b>5 297</b>	<b>10,6</b>	<b>1,7</b>	<b>7 614</b>	<b>21,9</b>	<b>14 226</b>	<b>14,4</b>	<b>1,9</b>
Deutschland	2 928	28,5	5 033	14,0	1,7	7 135	22,5	13 357	16,4	1,9
Ausland	195	44,4	264	- 29,8	1,4	479	14,0	869	- 9,3	1,8
<b>Elgersburg</b>	<b>291</b>	<b>- 1,4</b>	<b>691</b>	<b>- 38,2</b>	<b>2,4</b>	<b>1 065</b>	<b>6,5</b>	<b>2 473</b>	<b>- 19,4</b>	<b>2,3</b>
Deutschland	274	15,6	621	- 7,6	2,3	1 027	10,2	2 376	- 8,0	2,3
Ausland	17	- 70,7	70	- 84,3	4,1	38	- 44,1	97	- 80,0	2,6
<b>Frankenhain</b>	<b>148</b>	<b>- 29,9</b>	<b>235</b>	<b>- 45,7</b>	<b>1,6</b>	<b>598</b>	<b>- 13,0</b>	<b>1 705</b>	<b>- 7,4</b>	<b>2,9</b>
Deutschland	146	- 30,1	233	- 45,9	1,6	578	- 0,7	1 665	14,8	2,9
Ausland	2	-	2	-	1,0	20	- 81,0	40	- 89,8	2,0
<b>Frauenwald</b>	<b>274</b>	<b>3,8</b>	<b>678</b>	<b>29,9</b>	<b>2,5</b>	<b>1 943</b>	<b>6,3</b>	<b>6 031</b>	<b>0,3</b>	<b>3,1</b>
Deutschland	268	2,3	670	31,9	2,5	1 924	6,4	5 974	1,2	3,1
Ausland	6	200,0	8	- 42,9	1,3	19	-	57	- 47,2	3,0
<b>Gehlbberg</b>	<b>82</b>	<b>13,9</b>	<b>125</b>	<b>- 20,9</b>	<b>1,5</b>	<b>1 236</b>	<b>150,2</b>	<b>2 120</b>	<b>- 12,5</b>	<b>1,7</b>
Deutschland	80	11,1	123	- 22,2	1,5	1 218	146,6	2 082	- 14,1	1,7
Ausland	2	x	2	x	1,0	18	x	38	x	2,1

Noch: 9. Ankünfte, Übernachtungen und Aufenthaltsdauer der Gäste in Beherbergungsstätten  
nach ausgewählten Gemeinden und dem ständigen Wohnsitz der Gäste (ohne Camping)

Landkreis Gemeinde  Ständiger Wohnsitz der Gäste	März 2012					Januar bis März 2012				
	Ankünfte		Übernachtungen		durch- schnittliche Aufenthalts- dauer	Ankünfte		Übernachtungen		durch- schnittliche Aufenthalts- dauer
	insgesamt	Veränderung gegenüber dem Vorjahres- monat	insgesamt	Veränderung gegenüber dem Vorjahres- monat		insgesamt	Veränderung gegenüber dem Vorjahres- zeitraum	insgesamt	Veränderung gegenüber dem Vorjahres- zeitraum	
	Anzahl	%	Anzahl	%	Tage	Anzahl	%	Anzahl	%	Tage
Noch: Ilm-Kreis										
<b>Geraberg</b>	<b>442</b>	<b>234,8</b>	<b>631</b>	<b>75,3</b>	<b>1,4</b>	<b>900</b>	<b>84,8</b>	<b>1 692</b>	<b>14,1</b>	<b>1,9</b>
Deutschland	442	234,8	631	75,3	1,4	896	84,0	1 604	8,2	1,8
Ausland	-	x	-	x	-	4	x	88	x	22,0
<b>Großbreitenbach, Stadt</b>	<b>52</b>	<b>- 56,7</b>	<b>173</b>	<b>- 6,0</b>	<b>3,3</b>	<b>445</b>	<b>- 3,5</b>	<b>1 323</b>	<b>- 17,2</b>	<b>3,0</b>
Deutschland	52	- 56,7	173	- 6,0	3,3	445	- 3,5	1 323	- 17,2	3,0
Ausland	-	-	-	-	-	-	-	-	-	-
<b>Ilmenau, Stadt</b>	<b>2 926</b>	<b>- 1,7</b>	<b>5 981</b>	<b>5,6</b>	<b>2,0</b>	<b>8 783</b>	<b>3,9</b>	<b>19 411</b>	<b>11,0</b>	<b>2,2</b>
Deutschland	2 730	- 1,2	5 451	5,9	2,0	8 108	3,7	16 991	7,2	2,1
Ausland	196	- 8,4	530	2,9	2,7	675	6,5	2 420	47,6	3,6
<b>Neustadt am Rennsteig</b>	<b>1 843</b>	<b>205,6</b>	<b>5 254</b>	<b>105,2</b>	<b>2,9</b>	<b>5 140</b>	<b>6,3</b>	<b>15 613</b>	<b>29,7</b>	<b>3,0</b>
Deutschland	1 840	216,2	5 244	112,2	2,9	5 132	13,8	15 591	49,2	3,0
Ausland	3	- 85,7	10	- 88,8	3,3	8	- 97,5	22	- 98,6	2,8
<b>Schmiedefeld am Rennsteig</b>	<b>288</b>	<b>- 20,0</b>	<b>589</b>	<b>- 32,0</b>	<b>2,0</b>	<b>1 898</b>	<b>- 4,3</b>	<b>6 050</b>	<b>- 4,2</b>	<b>3,2</b>
Deutschland	288	- 20,0	589	- 32,0	2,0	1 898	- 4,3	6 050	- 4,2	3,2
Ausland	-	-	-	-	-	-	-	-	-	-
<b>Stützerbach</b>	<b>11</b>	<b>- 35,3</b>	<b>38</b>	<b>52,0</b>	<b>3,5</b>	<b>172</b>	<b>10,3</b>	<b>656</b>	<b>44,5</b>	<b>3,8</b>
Deutschland	11	- 35,3	38	52,0	3,5	172	10,3	656	44,5	3,8
Ausland	-	-	-	-	-	-	-	-	-	-
<b>Wachsenburggemeinde</b>	<b>135</b>	<b>- 16,7</b>	<b>157</b>	<b>- 32,0</b>	<b>1,2</b>	<b>285</b>	<b>9,2</b>	<b>429</b>	<b>12,9</b>	<b>1,5</b>
Deutschland	135	- 15,6	157	- 30,8	1,2	285	10,0	429	14,1	1,5
Ausland	-	x	-	x	-	-	x	-	x	-
<b>Wipfratal</b>	<b>166</b>	<b>12,9</b>	<b>336</b>	<b>10,5</b>	<b>2,0</b>	<b>486</b>	<b>10,5</b>	<b>1 139</b>	<b>19,9</b>	<b>2,3</b>
Deutschland	166	12,9	336	10,5	2,0	486	10,5	1 139	19,9	2,3
Ausland	-	-	-	-	-	-	-	-	-	-
<b>Ilmtal</b>	<b>393</b>	<b>- 3,7</b>	<b>1 089</b>	<b>2,5</b>	<b>2,8</b>	<b>852</b>	<b>- 8,7</b>	<b>3 109</b>	<b>18,5</b>	<b>3,6</b>
Deutschland	389	- 3,2	1 085	3,2	2,8	840	- 9,1	3 080	18,1	3,7
Ausland	4	- 33,3	4	- 63,6	1,0	12	33,3	29	107,1	2,4
<b>Weimarer Land</b>										
<b>Apolda, Stadt</b>	<b>1 951</b>	<b>10,2</b>	<b>4 408</b>	<b>14,2</b>	<b>2,3</b>	<b>4 828</b>	<b>16,5</b>	<b>11 050</b>	<b>20,9</b>	<b>2,3</b>
Deutschland	1 866	7,9	4 148	9,4	2,2	4 574	14,4	10 435	16,8	2,3
Ausland	85	107,3	260	282,4	3,1	254	75,2	615	195,7	2,4
<b>Bad Berka, Stadt</b>	<b>1 332</b>	<b>6,2</b>	<b>13 269</b>	<b>20,3</b>	<b>10,0</b>	<b>3 379</b>	<b>10,0</b>	<b>35 484</b>	<b>31,1</b>	<b>10,5</b>
Deutschland	1 305	5,5	13 116	19,2	10,1	3 245	7,3	34 984	29,6	10,8
Ausland	27	58,8	153	x	5,7	134	179,2	500	x	3,7
<b>Bad Sulza, Stadt</b>	<b>4 654</b>	<b>10,6</b>	<b>19 373</b>	<b>11,0</b>	<b>4,2</b>	<b>12 620</b>	<b>6,9</b>	<b>50 195</b>	<b>9,5</b>	<b>4,0</b>
Deutschland	4 584	9,3	19 233	10,5	4,2	12 527	6,5	49 971	9,3	4,0
Ausland	70	x	140	197,9	2,0	93	126,8	224	94,8	2,4
<b>Mönchenholzhausen</b>	<b>825</b>	<b>- 17,3</b>	<b>1 691</b>	<b>0,5</b>	<b>2,0</b>	<b>2 392</b>	<b>- 6,3</b>	<b>5 422</b>	<b>8,7</b>	<b>2,3</b>
Deutschland	825	- 17,3	1 691	0,5	2,0	2 392	- 6,3	5 422	8,7	2,3
Ausland	-	-	-	-	-	-	-	-	-	-
<b>Nohra</b>	<b>868</b>	<b>28,8</b>	<b>1 282</b>	<b>18,6</b>	<b>1,5</b>	<b>2 144</b>	<b>9,7</b>	<b>3 142</b>	<b>- 19,8</b>	<b>1,5</b>
Deutschland	749	27,2	1 132	39,4	1,5	1 863	18,5	2 715	19,9	1,5
Ausland	119	40,0	150	- 44,2	1,3	281	- 26,6	427	- 74,2	1,5
<b>Sonneberg</b>										
<b>Lauscha, Stadt</b>	<b>227</b>	<b>10,7</b>	<b>462</b>	<b>7,4</b>	<b>2,0</b>	<b>930</b>	<b>1,1</b>	<b>2 322</b>	<b>- 4,9</b>	<b>2,5</b>
Deutschland	213	13,9	433	6,4	2,0	896	0,7	2 256	- 6,2	2,5
Ausland	14	- 22,2	29	26,1	2,1	34	13,3	66	88,6	1,9





Noch: 9. Ankünfte, Übernachtungen und Aufenthaltsdauer der Gäste in Beherbergungsstätten  
nach ausgewählten Gemeinden und dem ständigen Wohnsitz der Gäste (ohne Camping)

Landkreis Gemeinde  Ständiger Wohnsitz der Gäste	März 2012					Januar bis März 2012				
	Ankünfte		Übernachtungen		durch- schnittliche Aufenthalts- dauer	Ankünfte		Übernachtungen		durch- schnittliche Aufenthalts- dauer
	insgesamt	Veränderung gegenüber dem Vorjahres- monat	insgesamt	Veränderung gegenüber dem Vorjahres- monat		insgesamt	Veränderung gegenüber dem Vorjahres- zeitraum	insgesamt	Veränderung gegenüber dem Vorjahres- zeitraum	
	Anzahl	%	Anzahl	%	Tage	Anzahl	%	Anzahl	%	Tage
Noch: Saale-Orla-Kreis										
<b>Wurzbach, Stadt</b>	<b>782</b>	<b>- 4,0</b>	<b>2 039</b>	<b>- 12,7</b>	<b>2,6</b>	<b>2 825</b>	<b>- 2,5</b>	<b>9 136</b>	<b>- 13,2</b>	<b>3,2</b>
Deutschland	756	- 6,1	1 992	- 14,2	2,6	2 751	- 3,3	8 991	- 13,7	3,3
Ausland	26	160,0	47	291,7	1,8	74	42,3	145	35,5	2,0
<b>Saalebürg-Ebersdorf, Stadt</b>	<b>496</b>	<b>- 16,2</b>	<b>958</b>	<b>- 33,6</b>	<b>1,9</b>	<b>1 100</b>	<b>- 18,0</b>	<b>2 507</b>	<b>- 19,3</b>	<b>2,3</b>
Deutschland	466	- 19,2	835	- 41,4	1,8	1 017	- 21,3	2 075	- 31,9	2,0
Ausland	30	100,0	123	x	4,1	83	69,4	432	x	5,2
<b>Greiz</b>										
<b>Berga/Elster, Stadt</b>	<b>73</b>	<b>- 39,7</b>	<b>110</b>	<b>- 39,9</b>	<b>1,5</b>	<b>220</b>	<b>- 20,0</b>	<b>416</b>	<b>- 4,6</b>	<b>1,9</b>
Deutschland	73	- 39,7	110	- 39,9	1,5	220	- 20,0	416	- 4,6	1,9
Ausland	-	-	-	-	-	-	-	-	-	-
<b>Greiz, Stadt</b>	<b>628</b>	<b>3,3</b>	<b>1 135</b>	<b>- 14,9</b>	<b>1,8</b>	<b>1 416</b>	<b>- 9,3</b>	<b>2 754</b>	<b>- 20,8</b>	<b>1,9</b>
Deutschland	604	3,8	1 075	- 9,6	1,8	1 360	- 9,3	2 639	- 16,6	1,9
Ausland	24	- 7,7	60	- 58,6	2,5	56	- 8,2	115	- 63,5	2,1
<b>Weida, Stadt</b>	<b>138</b>	<b>- 27,0</b>	<b>225</b>	<b>- 4,3</b>	<b>1,6</b>	<b>384</b>	<b>- 14,9</b>	<b>569</b>	<b>- 4,7</b>	<b>1,5</b>
Deutschland	138	- 27,0	225	- 4,3	1,6	384	- 14,9	569	- 4,7	1,5
Ausland	-	-	-	-	-	-	-	-	-	-
<b>Zeulenroda-Triebes, Stadt</b>	<b>1 733</b>	<b>9,8</b>	<b>2 897</b>	<b>19,2</b>	<b>1,7</b>	<b>5 258</b>	<b>17,5</b>	<b>9 231</b>	<b>31,6</b>	<b>1,8</b>
Deutschland	1 652	7,1	2 548	7,0	1,5	4 984	16,3	8 484	27,3	1,7
Ausland	81	131,4	349	x	4,3	274	46,5	747	113,4	2,7
<b>Mohlsdorf-Teichwolframsdorf</b>	<b>581</b>	<b>19,5</b>	<b>1 480</b>	<b>18,4</b>	<b>2,5</b>	<b>1 163</b>	<b>4,4</b>	<b>3 096</b>	<b>10,4</b>	<b>2,7</b>
Deutschland	579	19,1	1 478	18,2	2,6	1 161	4,2	3 094	10,3	2,7
Ausland	2	x	2	x	1,0	2	x	2	x	1,0
<b>Altenburger Land</b>										
<b>Altenburg, Stadt</b>	<b>2 861</b>	<b>31,4</b>	<b>5 773</b>	<b>47,2</b>	<b>2,0</b>	<b>5 841</b>	<b>24,8</b>	<b>11 760</b>	<b>33,3</b>	<b>2,0</b>
Deutschland	2 778	33,5	5 602	48,7	2,0	5 655	25,5	11 348	33,0	2,0
Ausland	83	- 13,5	171	11,8	2,1	186	5,7	412	43,1	2,2
<b>Meuselwitz, Stadt</b>	<b>109</b>	<b>- 24,3</b>	<b>198</b>	<b>- 32,7</b>	<b>1,8</b>	<b>422</b>	<b>19,2</b>	<b>814</b>	<b>10,9</b>	<b>1,9</b>
Deutschland	109	- 23,8	198	- 32,0	1,8	421	19,3	813	11,2	1,9
Ausland	-	x	-	x	-	1	-	1	- 66,7	1,0
<b>Schmölln, Stadt</b>	<b>431</b>	<b>- 17,3</b>	<b>936</b>	<b>10,9</b>	<b>2,2</b>	<b>1 246</b>	<b>- 6,1</b>	<b>2 566</b>	<b>16,0</b>	<b>2,1</b>
Deutschland	409	- 20,1	876	8,1	2,1	1 189	- 8,2	2 346	12,0	2,0
Ausland	22	144,4	60	76,5	2,7	57	78,1	220	84,9	3,9

**10. Ankünfte, Übernachtungen und Aufenthaltsdauer der Gäste in Beherbergungsstätten  
in Städten des Vereins Städtetourismus in Thüringen e.V. (ohne Camping)**

Stadt  Ständiger Wohnsitz der Gäste	März 2012					Januar bis März 2012				
	Ankünfte		Übernachtungen		durch- schnittliche Aufenthalts- dauer	Ankünfte		Übernachtungen		durch- schnittliche Aufenthalts- dauer
	insgesamt	Veränderung gegenüber dem Vorjahres- monat	insgesamt	Veränderung gegenüber dem Vorjahres- monat		insgesamt	Veränderung gegenüber dem Vorjahres- zeitraum	insgesamt	Veränderung gegenüber dem Vorjahres- zeitraum	
	Anzahl	%	Anzahl	%	Tage	Anzahl	%	Anzahl	%	Tage
<b>Altenburg</b>	<b>2 861</b>	<b>31,4</b>	<b>5 773</b>	<b>47,2</b>	<b>2,0</b>	<b>5 841</b>	<b>24,8</b>	<b>11 760</b>	<b>33,3</b>	<b>2,0</b>
Deutschland	2 778	33,5	5 602	48,7	2,0	5 655	25,5	11 348	33,0	2,0
Ausland	83	- 13,5	171	11,8	2,1	186	5,7	412	43,1	2,2
<b>Apolda</b>	<b>1 951</b>	<b>10,2</b>	<b>4 408</b>	<b>14,2</b>	<b>2,3</b>	<b>4 828</b>	<b>16,5</b>	<b>11 050</b>	<b>20,9</b>	<b>2,3</b>
Deutschland	1 866	7,9	4 148	9,4	2,2	4 574	14,4	10 435	16,8	2,3
Ausland	85	107,3	260	282,4	3,1	254	75,2	615	195,7	2,4
<b>Arnstadt</b>	<b>3 123</b>	<b>29,4</b>	<b>5 297</b>	<b>10,6</b>	<b>1,7</b>	<b>7 614</b>	<b>21,9</b>	<b>14 226</b>	<b>14,4</b>	<b>1,9</b>
Deutschland	2 928	28,5	5 033	14,0	1,7	7 135	22,5	13 357	16,4	1,9
Ausland	195	44,4	264	- 29,8	1,4	479	14,0	869	- 9,3	1,8
<b>Eisenach</b>	<b>11 862</b>	<b>4,8</b>	<b>20 608</b>	<b>10,2</b>	<b>1,7</b>	<b>27 805</b>	<b>1,2</b>	<b>48 995</b>	<b>9,1</b>	<b>1,8</b>
Deutschland	11 055	5,7	18 888	8,7	1,7	25 930	2,4	45 030	9,0	1,7
Ausland	807	- 6,1	1 720	30,5	2,1	1 875	- 12,8	3 965	9,9	2,1
<b>Erfurt</b>	<b>34 915</b>	<b>19,6</b>	<b>58 009</b>	<b>16,2</b>	<b>1,7</b>	<b>82 434</b>	<b>9,2</b>	<b>137 966</b>	<b>7,9</b>	<b>1,7</b>
Deutschland	32 481	19,4	53 071	15,2	1,6	77 120	9,0	127 433	7,2	1,7
Ausland	2 434	22,7	4 938	28,5	2,0	5 314	10,9	10 533	17,6	2,0
<b>Gera</b>	<b>7 750</b>	<b>- 13,0</b>	<b>14 663</b>	<b>- 17,8</b>	<b>1,9</b>	<b>20 871</b>	<b>- 7,1</b>	<b>40 604</b>	<b>- 9,9</b>	<b>1,9</b>
Deutschland	7 176	- 11,5	13 613	- 14,6	1,9	19 112	- 6,4	37 247	- 8,6	1,9
Ausland	574	- 28,2	1 050	- 45,0	1,8	1 759	- 14,2	3 357	- 22,2	1,9
<b>Gotha</b>	<b>4 961</b>	<b>19,1</b>	<b>11 465</b>	<b>14,2</b>	<b>2,3</b>	<b>12 879</b>	<b>19,1</b>	<b>28 504</b>	<b>12,6</b>	<b>2,2</b>
Deutschland	4 536	14,8	10 750	12,1	2,4	11 852	16,1	26 679	10,7	2,3
Ausland	425	99,5	715	57,5	1,7	1 027	70,3	1 825	50,5	1,8
<b>Greiz</b>	<b>628</b>	<b>3,3</b>	<b>1 135</b>	<b>- 14,9</b>	<b>1,8</b>	<b>1 416</b>	<b>- 9,3</b>	<b>2 754</b>	<b>- 20,8</b>	<b>1,9</b>
Deutschland	604	3,8	1 075	- 9,6	1,8	1 360	- 9,3	2 639	- 16,6	1,9
Ausland	24	- 7,7	60	- 58,6	2,5	56	- 8,2	115	- 63,5	2,1
<b>Ilmenau</b>	<b>2 926</b>	<b>- 1,7</b>	<b>5 981</b>	<b>5,6</b>	<b>2,0</b>	<b>8 783</b>	<b>3,9</b>	<b>19 411</b>	<b>11,0</b>	<b>2,2</b>
Deutschland	2 730	- 1,2	5 451	5,9	2,0	8 108	3,7	16 991	7,2	2,1
Ausland	196	- 8,4	530	2,9	2,7	675	6,5	2 420	47,6	3,6
<b>Jena</b>	<b>11 254</b>	<b>- 11,7</b>	<b>20 860</b>	<b>- 10,9</b>	<b>1,9</b>	<b>27 827</b>	<b>- 13,4</b>	<b>52 538</b>	<b>- 10,7</b>	<b>1,9</b>
Deutschland	10 349	- 6,3	17 974	- 8,5	1,7	25 360	- 9,6	44 984	- 9,2	1,8
Ausland	905	- 46,8	2 886	- 23,3	3,2	2 467	- 39,9	7 554	- 18,5	3,1



Noch: 10. Ankünfte, Übernachtungen und Aufenthaltsdauer der Gäste in Beherbergungsstätten  
in Städten des Vereins Städtetourismus in Thüringen e.V. (ohne Camping)

Stadt ----- Ständiger Wohnsitz der Gäste	März 2012					Januar bis März 2012				
	Ankünfte		Übernachtungen		durch- schnittliche Aufenthalts- dauer	Ankünfte		Übernachtungen		durch- schnittliche Aufenthalts- dauer
	insgesamt	Veränderung gegenüber dem Vorjahres- monat	insgesamt	Veränderung gegenüber dem Vorjahres- monat		insgesamt	Veränderung gegenüber dem Vorjahres- zeitraum	insgesamt	Veränderung gegenüber dem Vorjahres- zeitraum	
	Anzahl	%	Anzahl	%	Tage	Anzahl	%	Anzahl	%	Tage
<b>Meiningen</b>	<b>2 393</b>	<b>39,9</b>	<b>4 048</b>	<b>33,1</b>	<b>1,7</b>	<b>6 127</b>	<b>20,8</b>	<b>10 682</b>	<b>17,1</b>	<b>1,7</b>
Deutschland	2 316	45,7	3 891	39,4	1,7	5 874	24,2	10 207	22,8	1,7
Ausland	77	- 36,4	157	- 36,9	2,0	253	- 26,5	475	- 41,6	1,9
<b>Mühlhausen</b>	<b>3 792</b>	<b>16,6</b>	<b>8 212</b>	<b>20,7</b>	<b>2,2</b>	<b>8 465</b>	<b>2,4</b>	<b>17 883</b>	<b>4,7</b>	<b>2,1</b>
Deutschland	3 515	10,4	7 741	16,3	2,2	7 607	- 4,5	16 212	- 1,8	2,1
Ausland	277	x	471	222,6	1,7	858	179,5	1 671	194,7	1,9
<b>Nordhausen</b>	<b>2 889</b>	<b>2,4</b>	<b>5 628</b>	<b>23,0</b>	<b>1,9</b>	<b>6 711</b>	<b>4,5</b>	<b>13 127</b>	<b>17,7</b>	<b>2,0</b>
Deutschland	2 698	- 1,1	5 338	20,1	2,0	6 274	2,8	12 388	19,1	2,0
Ausland	191	105,4	290	124,8	1,5	437	37,4	739	- 0,8	1,7
<b>Rudolstadt</b>	<b>1 722</b>	<b>13,5</b>	<b>3 381</b>	<b>5,9</b>	<b>2,0</b>	<b>3 856</b>	<b>9,2</b>	<b>8 267</b>	<b>3,2</b>	<b>2,1</b>
Deutschland	1 694	14,6	3 309	5,9	2,0	3 813	9,9	8 163	3,4	2,1
Ausland	28	- 28,2	72	5,9	2,6	43	- 32,8	104	- 13,3	2,4
<b>Saalfeld</b>	<b>1 919</b>	<b>- 0,3</b>	<b>8 481</b>	<b>4,9</b>	<b>4,4</b>	<b>5 017</b>	<b>2,8</b>	<b>23 710</b>	<b>4,5</b>	<b>4,7</b>
Deutschland	1 787	- 1,6	8 056	3,4	4,5	4 757	1,9	22 827	3,3	4,8
Ausland	132	21,1	425	42,6	3,2	260	23,2	883	50,4	3,4
<b>Schmalkalden</b>	<b>886</b>	<b>- 4,2</b>	<b>1 841</b>	<b>- 2,1</b>	<b>2,1</b>	<b>2 819</b>	<b>3,4</b>	<b>5 523</b>	<b>- 11,4</b>	<b>2,0</b>
Deutschland	861	- 4,4	1 786	- 1,3	2,1	2 756	2,9	5 396	- 11,7	2,0
Ausland	25	4,2	55	- 22,5	2,2	63	28,6	127	- 0,8	2,0
<b>Sondershausen</b>	<b>1 548</b>	<b>26,2</b>	<b>3 464</b>	<b>34,9</b>	<b>2,2</b>	<b>3 426</b>	<b>0,2</b>	<b>7 372</b>	<b>- 3,2</b>	<b>2,2</b>
Deutschland	1 494	23,4	3 233	27,2	2,2	3 332	- 0,5	7 050	- 4,9	2,1
Ausland	54	237,5	231	x	4,3	94	36,2	322	56,3	3,4
<b>Suhl</b>	<b>7 037</b>	<b>21,0</b>	<b>15 984</b>	<b>18,5</b>	<b>2,3</b>	<b>22 358</b>	<b>12,1</b>	<b>58 606</b>	<b>9,5</b>	<b>2,6</b>
Deutschland	6 826	22,0	15 001	20,4	2,2	21 703	12,1	56 080	9,5	2,6
Ausland	211	- 5,0	983	- 5,3	4,7	655	11,0	2 526	10,2	3,9
<b>Weimar</b>	<b>26 888</b>	<b>9,9</b>	<b>48 084</b>	<b>9,2</b>	<b>1,8</b>	<b>56 378</b>	<b>4,1</b>	<b>99 970</b>	<b>3,0</b>	<b>1,8</b>
Deutschland	23 581	7,1	41 122	4,8	1,7	50 980	3,1	89 162	1,7	1,7
Ausland	3 307	35,0	6 962	44,8	2,1	5 398	15,1	10 808	15,6	2,0
<b>Ausgewählte Städte zusammen</b>	<b>131 305</b>	<b>9,5</b>	<b>247 322</b>	<b>8,9</b>	<b>1,9</b>	<b>315 455</b>	<b>4,5</b>	<b>612 948</b>	<b>4,6</b>	<b>1,9</b>
<b>Deutschland</b>	<b>121 275</b>	<b>9,5</b>	<b>225 082</b>	<b>8,3</b>	<b>1,9</b>	<b>293 302</b>	<b>4,7</b>	<b>563 628</b>	<b>4,3</b>	<b>1,9</b>
<b>Ausland</b>	<b>10 030</b>	<b>8,9</b>	<b>22 240</b>	<b>14,8</b>	<b>2,2</b>	<b>22 153</b>	<b>1,7</b>	<b>49 320</b>	<b>8,2</b>	<b>2,2</b>

**11. Beherbergungsstätten, angebotene Gästebetten und Kapazitätsauslastung  
nach Betriebsarten sowie Campingplätze**

Betriebsart	März 2012								Jan. - März 2012
	Betriebe			in den Betrieben angebotene Betten/Schlafgelegenheiten <sup>1)</sup>					durch- schnittliche Auslastung
	insgesamt	darunter geöffnete <sup>2)</sup>		insgesamt	Veränderung gegenüber dem Vorjahres- monat	durch- schnittliche Auslastung	nachrichtlich		
		zusammen	Veränderung gegenüber dem Vorjahres- monat				maximales Angebot an Schlaf- gelegenheiten der letzten 13 Monate	Anteil der aktuell angebotenen Schlaf- gelegenheiten am Maximum	
Anzahl		%	Anzahl	%		Anzahl	%		
<b>Hotels, Gasthöfe, Pensionen</b>	<b>1 006</b>	<b>958</b>	<b>- 2,1</b>	<b>43 929</b>	<b>- 2,0</b>	<b>28,8</b>	<b>46 160</b>	<b>95,2</b>	<b>28,4</b>
Hotels (ohne Hotels garnis)	388	371	- 1,6	30 166	- 2,5	31,7	31 598	95,5	31,8
Hotels garnis	66	63	3,3	3 247	3,7	33,5	3 318	97,9	29,1
Gasthöfe	364	341	- 5,3	6 798	- 4,9	16,8	7 362	92,3	16,9
Pensionen	188	183	1,1	3 718	2,8	23,0	3 882	95,8	21,2
<b>Ferienunterkünfte und ähnliche Beherbergungsstätten</b>	<b>256</b>	<b>216</b>	<b>-</b>	<b>10 726</b>	<b>0,1</b>	<b>17,3</b>	<b>13 638</b>	<b>78,6</b>	<b>17,2</b>
Erholungs- und Ferienheime	12	12	-	769	9,2	30,8	784	98,1	27,1
Ferienhäuser und Ferienwohnungen	127	103	2,0	3 155	- 2,2	14,0	4 604	68,5	19,1
Jugendherbergen und Hütten	117	101	- 1,9	6 802	0,3	17,3	8 250	82,4	15,1
<b>Sonstige tourismusrelevante Unterkünfte</b>	<b>63</b>	<b>63</b>	<b>1,6</b>	<b>7 977</b>	<b>1,4</b>	<b>74,2</b>	<b>8 114</b>	<b>98,3</b>	<b>69,1</b>
Vorsorge- u. Rehabilitations- kliniken	34	34	-	5 971	0,3	86,4	5 990	99,7	81,3
Schulungsheime	29	29	3,6	2 006	4,8	37,5	2 124	94,4	32,4
<b>Beherbergungsstätten insgesamt</b>	<b>1 325</b>	<b>1 237</b>	<b>- 1,6</b>	<b>62 632</b>	<b>- 1,3</b>	<b>32,6</b>	<b>67 912</b>	<b>92,2</b>	<b>31,7</b>
<b>Campingplätze <sup>3)</sup></b>	<b>63</b>	<b>25</b>	<b>-</b>	<b>7 100</b>	<b>- 0,5</b>	<b>x</b>	<b>41 828</b>	<b>17,0</b>	<b>x</b>

1) Doppelbetten zählen als 2 Schlafgelegenheiten. Für Camping (Urlaubscamping ohne Dauercamping) wird 1 Stellplatz in 4 Schlafgelegenheiten umgerechnet. - 2) ganz oder teilweise geöffnet - 3) Campingplätze ohne Betriebe mit ausschließlich Dauercamping

**12. Beherbergungsstätten, angebotene Gästebetten und Kapazitätsauslastung nach Reisegebieten sowie Campingplätze**

Reisegebiet	März 2012								Jan. - März 2012
	Betriebe			in den Betrieben angebotene Betten/Schlafgelegenheiten <sup>1)</sup>					durchschnittliche Auslastung
	insgesamt	darunter geöffnete <sup>2)</sup>		insgesamt	Veränderung gegenüber dem Vorjahresmonat	durchschnittliche Auslastung	nachrichtlich		
		zusammen	Veränderung gegenüber dem Vorjahresmonat				maximales Angebot an Schlafgelegenheiten der letzten 13 Monate	Anteil der aktuell angebotenen Schlafgelegenheiten am Maximum	
Anzahl		%	Anzahl	%	Anzahl	%			
Südharz	36	35	-	1 921	3,5	17,5	1 951	98,5	14,0
Thüringer Vogtland	70	65	- 8,5	3 060	- 5,9	25,5	3 471	88,2	23,7
Thüringer Rhön	87	81	1,3	3 162	- 0,4	34,7	3 464	91,3	33,7
Thüringer Wald	670	615	- 2,8	29 112	- 1,9	28,1	31 876	91,3	32,2
Städte Eisenach, Erfurt, Jena, Weimar	163	160	- 2,4	12 023	- 3,8	39,6	12 597	95,4	31,3
Übriges Thüringen	299	281	2,6	13 354	2,8	39,2	14 553	91,8	34,7
<b>Thüringen insgesamt</b>	<b>1 325</b>	<b>1 237</b>	<b>- 1,6</b>	<b>62 632</b>	<b>- 1,3</b>	<b>32,6</b>	<b>67 912</b>	<b>92,2</b>	<b>31,7</b>
Campingplätze <sup>3)</sup>	63	25	-	7 100	- 0,5	x	41 828	17,0	x

1) Doppelbetten zählen als 2 Schlafgelegenheiten. Für Camping (Urlaubscamping ohne Dauercamping) wird 1 Stellplatz in 4 Schlafgelegenheiten umgerechnet. - 2) ganz oder teilweise geöffnet - 3) Campingplätze ohne Betriebe mit ausschließlich Dauercamping

**13. Beherbergungsstätten, angebotene Gästebetten und Kapazitätsauslastung nach Gemeindegruppen (ohne Camping)**

Gemeindegruppe	März 2012								Jan. - März 2012
	Betriebe			in den Betrieben angebotene Betten/Schlafgelegenheiten <sup>1)</sup>					durchschnittliche Auslastung
	insgesamt	darunter geöffnete <sup>2)</sup>		insgesamt	Veränderung gegenüber dem Vorjahresmonat	durchschnittliche Auslastung	nachrichtlich		
		zusammen	Veränderung gegenüber dem Vorjahresmonat				maximales Angebot an Schlafgelegenheiten der letzten 13 Monate	Anteil der aktuell angebotenen Schlafgelegenheiten am Maximum	
Anzahl		%	Anzahl	%	Anzahl	%			
Heilbäder zusammen	130	128	2,4	9 757	1,5	61,5	9 878	98,8	59,3
Mineral-, Moor-, Sole- und Thermalbäder	84	83	9,2	6 209	4,2	67,1	6 251	99,3	63,2
Orte mit Kurbetrieb	12	12	9,1	1 240	3,8	78,0	1 246	99,5	71,6
heilklimatische Kurorte	22	21	- 16,0	1 357	- 9,2	28,6	1 425	95,2	37,2
Kneippkurorte	12	12	- 7,7	951	- 2,0	50,8	956	99,5	50,6
Luftkurorte	58	57	-	5 230	- 0,7	29,3	5 368	97,4	43,2
Erholungsorte	213	191	- 2,6	6 972	- 2,9	18,5	7 944	87,8	24,7
Sonstige Gemeinden	924	861	- 2,0	40 673	- 1,7	28,4	44 722	90,9	24,7
<b>Gemeindegruppen insgesamt</b>	<b>1 325</b>	<b>1 237</b>	<b>- 1,6</b>	<b>62 632</b>	<b>- 1,3</b>	<b>32,6</b>	<b>67 912</b>	<b>92,2</b>	<b>31,7</b>

1) Doppelbetten zählen als 2 Schlafgelegenheiten. - 2) ganz oder teilweise geöffnet

14. Beherbergungsstätten, angebotene Gästebetten und Kapazitätsauslastung nach Kreisen (ohne Camping)

Kreisfreie Stadt Landkreis Land	März 2012								Jan. - März 2012
	Betriebe			in den Betrieben angebotene Betten/Schlafgelegenheiten <sup>1)</sup>					durch- schnittliche Auslastung
	insgesamt	darunter geöffnete <sup>2)</sup>		insgesamt	Veränderung gegenüber dem Vorjahres- monat	durch- schnittliche Auslastung	nachrichtlich		
		zusammen	Veränderung gegenüber dem Vorjahres- monat				maximales Angebot an Schlaf- gelegenheiten der letzten 13 Monate	Anteil der aktuell angebotenen Schlaf- gelegenheiten am Maximum	
Anzahl		%	Anzahl	%	Anzahl	%			
Stadt Erfurt	63	63	-	4 795	0,3	39,1	4 875	98,4	31,8
Stadt Gera	18	16	- 15,8	1 440	- 5,0	32,8	1 507	95,6	30,8
Stadt Jena	25	23	- 14,8	1 529	- 22,4	44,1	1 919	79,7	37,8
Stadt Suhl	22	19	- 9,5	1 651	1,4	31,7	1 709	96,6	39,0
Stadt Weimar	45	44	- 4,3	3 642	- 2,9	42,6	3 734	97,5	30,5
Stadt Eisenach	30	30	7,1	2 057	3,5	32,3	2 069	99,4	26,5
Eichsfeld	55	54	3,8	2 411	5,9	39,9	2 436	99,0	36,4
Nordhausen	36	35	-	1 921	3,5	17,5	1 951	98,5	14,0
Wartburgkreis	91	83	2,5	3 956	0,7	49,4	4 347	91,0	48,3
Unstrut-Hainich-Kreis	47	44	-	2 052	1,6	42,0	2 166	94,7	35,5
Kyffhäuserkreis	40	37	-	1 821	3,2	33,0	2 345	77,7	28,4
Schmalkalden-Meiningen	135	126	-	5 734	- 1,5	21,7	6 259	91,6	35,4
Gotha	100	94	- 7,8	5 961	- 2,8	33,8	6 240	95,5	32,8
Sömmerda	21	19	- 5,0	788	- 2,8	21,5	944	83,5	16,3
Hildburghausen	66	64	- 3,0	3 014	- 3,9	33,2	3 128	96,4	39,9
Ilm-Kreis	103	94	- 4,1	3 633	- 3,2	21,6	4 027	90,2	25,1
Weimarer Land	60	58	5,5	3 321	3,6	44,0	3 394	97,8	39,2
Sonneberg	55	50	- 2,0	1 723	0,6	17,7	1 924	89,6	23,4
Saalfeld-Rudolstadt	110	99	- 3,9	4 005	- 3,1	21,5	4 577	87,5	20,0
Saale-Holzland-Kreis	54	49	2,1	1 994	0,4	46,3	2 166	92,1	44,5
Saale-Orla-Kreis	75	67	3,1	2 597	0,3	22,8	3 129	83,0	22,2
Greiz	44	42	- 6,7	1 442	- 7,5	17,5	1 775	81,2	15,9
Altenburger Land	30	27	8,0	1 145	4,1	27,2	1 291	88,7	21,6
<b>Thüringen</b>	<b>1 325</b>	<b>1 237</b>	<b>- 1,6</b>	<b>62 632</b>	<b>- 1,3</b>	<b>32,6</b>	<b>67 912</b>	<b>92,2</b>	<b>31,7</b>

1) Doppelbetten zählen als 2 Schlafgelegenheiten. - 2) ganz oder teilweise geöffnet

**15. Beherbergungsstätten, angebotene Gästebetten und Kapazitätsauslastung  
nach Kreisen und ausgewählten Betriebsarten**

Kreisfreie Stadt Landkreis ----- Betriebsart	März 2012								Jan. - März 2012
	Betriebe			in den Betrieben angebotene Betten/Schlafgelegenheiten <sup>1)</sup>					durch- schnittliche Auslastung
	insgesamt	darunter geöffnete <sup>2)</sup>		insgesamt	Veränderung gegenüber dem Vorjahres- monat	durch- schnittliche Auslastung	nachrichtlich		
		zusammen	Veränderung gegenüber dem Vorjahres- monat				maximales Angebot an Schlaf- gelegenheiten der letzten 13 Monate	Anteil der aktuell angebotenen Schlaf- gelegenheiten am Maximum	
Anzahl		%	Anzahl	%		Anzahl	%		
<b>Stadt Erfurt</b>									
<b>Hotels, Gasthöfe, Pensionen</b>	<b>54</b>	<b>54</b>	-	<b>4 146</b>	<b>0,7</b>	<b>39,0</b>	<b>4 209</b>	<b>98,5</b>	<b>32,1</b>
darunter									
Hotels (ohne Hotels garnis)	21	21	-	2 984	- 0,8	40,7	3 038	98,2	33,8
Gasthöfe	12	12	-	238	4,4	27,9	243	97,9	22,3
<b>Stadt Gera</b>									
<b>Hotels, Gasthöfe, Pensionen</b>	<b>17</b>	<b>15</b>	- <b>16,7</b>	<b>1 389</b>	- <b>5,0</b>	<b>33,5</b>	<b>1 454</b>	<b>95,5</b>	<b>31,7</b>
darunter									
Hotels (ohne Hotels garnis)	7	6	- 25,0	1 038	- 5,1	32,7	1 086	95,6	30,6
Gasthöfe	4	4	-	88	-	26,7	88	100,0	30,8
<b>Stadt Jena</b>									
<b>Hotels, Gasthöfe, Pensionen</b>	<b>22</b>	<b>20</b>	- <b>13,0</b>	<b>1 307</b>	- <b>23,1</b>	<b>47,1</b>	<b>1 697</b>	<b>77,0</b>	<b>41,1</b>
darunter									
Hotels (ohne Hotels garnis)	7	6	- 14,3	827	- 30,2	48,5	1 185	69,8	41,6
Gasthöfe	6	6	- 14,3	210	- 4,1	40,5	211	99,5	34,8
<b>Stadt Suhl</b>									
<b>Hotels, Gasthöfe, Pensionen</b>	<b>18</b>	<b>16</b>	- <b>5,9</b>	<b>1 565</b>	<b>2,4</b>	<b>32,5</b>	<b>1 595</b>	<b>98,1</b>	<b>40,0</b>
darunter									
Hotels (ohne Hotels garnis)	7	7	-	1 339	0,1	35,5	1 339	100,0	43,4
Gasthöfe	6	4	- 33,3	49	- 36,4	23,8	79	62,0	38,1
<b>Stadt Weimar</b>									
<b>Hotels, Gasthöfe, Pensionen</b>	<b>35</b>	<b>34</b>	- <b>2,9</b>	<b>3 026</b>	- <b>2,4</b>	<b>40,1</b>	<b>3 091</b>	<b>97,9</b>	<b>27,8</b>
darunter									
Hotels (ohne Hotels garnis)	12	11	- 15,4	2 018	- 5,3	40,2	2 078	97,1	27,9
Gasthöfe	3	3	-	61	-	17,9	62	98,4	14,8
<b>Stadt Eisenach</b>									
<b>Hotels, Gasthöfe, Pensionen</b>	<b>27</b>	<b>27</b>	<b>8,0</b>	<b>1 875</b>	<b>3,5</b>	<b>32,6</b>	<b>1 882</b>	<b>99,6</b>	<b>27,0</b>
darunter									
Hotels (ohne Hotels garnis)	14	14	7,7	1 478	3,6	35,1	1 485	99,5	29,0
Gasthöfe	4	4	-	91	-	19,4	91	100,0	15,0
<b>Eichsfeld</b>									
<b>Hotels, Gasthöfe, Pensionen</b>	<b>38</b>	<b>38</b>	- <b>2,6</b>	<b>1 413</b>	- <b>0,2</b>	<b>31,8</b>	<b>1 420</b>	<b>99,5</b>	<b>30,0</b>
darunter									
Hotels (ohne Hotels garnis)	15	15	-	980	0,5	41,1	985	99,5	39,0
Gasthöfe	19	19	- 5,0	372	- 2,1	9,0	374	99,5	8,2
<b>Nordhausen</b>									
<b>Hotels, Gasthöfe, Pensionen</b>	<b>25</b>	<b>24</b>	-	<b>1 259</b>	<b>1,2</b>	<b>18,4</b>	<b>1 289</b>	<b>97,7</b>	<b>15,9</b>
darunter									
Hotels (ohne Hotels garnis)	17	17	6,3	1 075	2,9	16,0	1 086	99,0	13,7
Gasthöfe	4	3	- 25,0	49	- 21,0	19,6	66	74,2	15,5

1) Doppelbetten zählen als 2 Schlafgelegenheiten. - 2) ganz oder teilweise geöffnet

Noch: 15. Beherbergungsstätten, angebotene Gästebetten und Kapazitätsauslastung  
nach Kreisen und ausgewählten Betriebsarten

Kreisfreie Stadt Landkreis ----- Betriebsart	März 2012								Jan. - März 2012
	Betriebe			in den Betrieben angebotene Betten/Schlafgelegenheiten <sup>1)</sup>					durch- schnittliche Auslastung
	insgesamt	darunter geöffnete <sup>2)</sup>		insgesamt	Veränderung gegenüber dem Vorjahres- monat	durch- schnittliche Auslastung	nachrichtlich		
		zusammen	Veränderung gegenüber dem Vorjahres- monat				maximales Angebot an Schlaf- gelegenheiten der letzten 13 Monate	Anteil der aktuell angebotenen Schlaf- gelegenheiten am Maximum	
Anzahl		%	Anzahl	%		Anzahl	%		
<b>Wartburgkreis</b>									
<b>Hotels, Gasthöfe, Pensionen</b>	<b>65</b>	<b>63</b>	<b>3,3</b>	<b>1 854</b>	<b>3,1</b>	<b>20,8</b>	<b>1 941</b>	<b>95,5</b>	<b>19,5</b>
darunter									
Hotels (ohne Hotels garnis)	24	24	-	1 104	1,5	26,7	1 112	99,3	24,9
Gasthöfe	31	30	7,1	612	9,7	12,7	669	91,5	11,8
<b>Unstrut-Hainich-Kreis</b>									
<b>Hotels, Gasthöfe, Pensionen</b>	<b>34</b>	<b>33</b>	<b>-</b>	<b>1 117</b>	<b>1,4</b>	<b>21,4</b>	<b>1 167</b>	<b>95,7</b>	<b>17,3</b>
darunter									
Hotels (ohne Hotels garnis)	16	16	-	779	1,7	23,0	784	99,4	18,2
Gasthöfe	11	10	-	204	-	9,8	249	81,9	8,5
<b>Kyffhäuserkreis</b>									
<b>Hotels, Gasthöfe, Pensionen</b>	<b>23</b>	<b>21</b>	<b>-</b>	<b>692</b>	<b>4,2</b>	<b>29,4</b>	<b>726</b>	<b>95,3</b>	<b>24,6</b>
darunter									
Hotels (ohne Hotels garnis)	5	5	-	315	-	41,4	315	100,0	36,6
Gasthöfe	12	10	-	219	2,8	14,8	253	86,6	10,4
<b>Schmalkalden-Meiningen</b>									
<b>Hotels, Gasthöfe, Pensionen</b>	<b>108</b>	<b>103</b>	<b>-</b>	<b>4 456</b>	<b>- 0,8</b>	<b>21,3</b>	<b>4 675</b>	<b>95,3</b>	<b>35,1</b>
darunter									
Hotels (ohne Hotels garnis)	33	32	-	3 088	- 0,4	24,0	3 215	96,0	41,1
Gasthöfe	46	43	- 6,5	794	- 8,3	13,3	852	93,2	20,9
<b>Gotha</b>									
<b>Hotels, Gasthöfe, Pensionen</b>	<b>79</b>	<b>75</b>	<b>- 7,4</b>	<b>4 639</b>	<b>- 2,2</b>	<b>32,2</b>	<b>4 854</b>	<b>95,6</b>	<b>31,8</b>
darunter									
Hotels (ohne Hotels garnis)	34	31	- 11,4	3 702	- 3,4	34,6	3 888	95,2	34,4
Gasthöfe	22	21	- 8,7	438	- 2,9	22,5	448	97,8	20,9
<b>Sömmerda</b>									
<b>Hotels, Gasthöfe, Pensionen</b>	<b>19</b>	<b>18</b>	<b>- 5,3</b>	<b>517</b>	<b>- 4,3</b>	<b>27,3</b>	<b>553</b>	<b>93,5</b>	<b>23,0</b>
darunter									
Hotels (ohne Hotels garnis)	9	8	-	314	- 3,1	27,0	346	90,8	22,4
Gasthöfe	4	4	-	58	-	14,7	58	100,0	14,3
<b>Hildburghausen</b>									
<b>Hotels, Gasthöfe, Pensionen</b>	<b>48</b>	<b>48</b>	<b>- 2,0</b>	<b>1 772</b>	<b>- 2,4</b>	<b>25,1</b>	<b>1 776</b>	<b>99,8</b>	<b>36,5</b>
darunter									
Hotels (ohne Hotels garnis)	16	16	-	1 090	- 3,0	30,9	1 094	99,6	47,7
Gasthöfe	21	21	- 4,5	412	- 2,4	14,9	412	100,0	14,6
<b>Ilm-Kreis</b>									
<b>Hotels, Gasthöfe, Pensionen</b>	<b>78</b>	<b>73</b>	<b>- 2,7</b>	<b>2 754</b>	<b>- 2,8</b>	<b>24,8</b>	<b>3 013</b>	<b>91,4</b>	<b>27,8</b>
darunter									
Hotels (ohne Hotels garnis)	32	29	-	1 894	- 0,3	26,6	2 080	91,1	29,4
Gasthöfe	28	26	- 10,3	516	- 14,3	18,8	587	87,9	24,2

1) Doppelbetten zählen als 2 Schlafgelegenheiten. - 2) ganz oder teilweise geöffnet

Noch: 15. Beherbergungsstätten, angebotene Gästebetten und Kapazitätsauslastung  
nach Kreisen und ausgewählten Betriebsarten

Kreisfreie Stadt Landkreis ----- Betriebsart	März 2012								Jan. - März 2012
	Betriebe			in den Betrieben angebotene Betten/Schlafgelegenheiten <sup>1)</sup>					durch- schnittliche Auslastung
	insgesamt	darunter geöffnete <sup>2)</sup>		insgesamt	Veränderung gegenüber dem Vorjahres- monat	durch- schnittliche Auslastung	nachrichtlich		
		zusammen	Veränderung gegenüber dem Vorjahres- monat				maximales Angebot an Schlaf- gelegenheiten der letzten 13 Monate	Anteil der aktuell angebotenen Schlaf- gelegenheiten am Maximum	
Anzahl		%	Anzahl	%		Anzahl	%		
<b>Weimarer Land</b>									
<b>Hotels, Gasthöfe, Pensionen</b>	<b>43</b>	<b>41</b>	<b>5,1</b>	<b>1 866</b>	<b>2,5</b>	<b>36,8</b>	<b>1 926</b>	<b>96,9</b>	<b>32,3</b>
darunter									
Hotels (ohne Hotels garnis)	17	16	14,3	1 249	2,8	44,1	1 274	98,0	39,5
Gasthöfe	12	11	- 15,4	198	- 9,6	21,5	224	88,4	15,1
<b>Sonneberg</b>									
<b>Hotels, Gasthöfe, Pensionen</b>	<b>38</b>	<b>36</b>	<b>- 5,3</b>	<b>999</b>	<b>- 3,4</b>	<b>17,2</b>	<b>1 034</b>	<b>96,6</b>	<b>21,5</b>
darunter									
Hotels (ohne Hotels garnis)	12	12	-	412	- 0,2	20,4	413	99,8	23,2
Gasthöfe	15	14	- 6,7	301	- 5,9	15,2	320	94,1	15,4
<b>Saalfeld-Rudolstadt</b>									
<b>Hotels, Gasthöfe, Pensionen</b>	<b>84</b>	<b>77</b>	<b>- 4,9</b>	<b>2 581</b>	<b>- 4,8</b>	<b>15,9</b>	<b>2 813</b>	<b>91,8</b>	<b>15,2</b>
darunter									
Hotels (ohne Hotels garnis)	39	35	2,9	1 564	- 3,0	16,3	1 733	90,2	15,8
Gasthöfe	35	33	- 13,2	741	- 10,3	12,7	793	93,4	13,1
<b>Saale-Holzland-Kreis</b>									
<b>Hotels, Gasthöfe, Pensionen</b>	<b>41</b>	<b>39</b>	<b>- 2,5</b>	<b>1 191</b>	<b>- 5,4</b>	<b>33,0</b>	<b>1 284</b>	<b>92,8</b>	<b>30,6</b>
darunter									
Hotels (ohne Hotels garnis)	15	15	- 6,3	711	- 7,8	41,3	755	94,2	39,0
Gasthöfe	20	18	-	341	- 2,8	22,4	389	87,7	19,6
<b>Saale-Orla-Kreis</b>									
<b>Hotels, Gasthöfe, Pensionen</b>	<b>52</b>	<b>47</b>	<b>- 2,1</b>	<b>1 497</b>	<b>- 8,5</b>	<b>19,1</b>	<b>1 703</b>	<b>87,9</b>	<b>19,7</b>
darunter									
Hotels (ohne Hotels garnis)	17	17	- 5,6	894	- 13,5	20,5	968	92,4	23,5
Gasthöfe	25	21	-	391	-	13,9	475	82,3	12,5
<b>Greiz</b>									
<b>Hotels, Gasthöfe, Pensionen</b>	<b>30</b>	<b>30</b>	<b>- 6,3</b>	<b>999</b>	<b>- 4,4</b>	<b>17,6</b>	<b>1 018</b>	<b>98,1</b>	<b>17,1</b>
darunter									
Hotels (ohne Hotels garnis)	7	7	-	552	10,2	16,7	566	97,5	18,1
Gasthöfe	17	17	-	279	- 20,5	14,8	283	98,6	11,2
<b>Altenburger Land</b>									
<b>Hotels, Gasthöfe, Pensionen</b>	<b>28</b>	<b>26</b>	<b>8,3</b>	<b>1 015</b>	<b>4,1</b>	<b>28,0</b>	<b>1 040</b>	<b>97,6</b>	<b>21,8</b>
darunter									
Hotels (ohne Hotels garnis)	12	11	-	759	0,9	29,0	773	98,2	21,6
Gasthöfe	7	7	16,7	136	20,4	20,5	136	100,0	18,8

1) Doppelbetten zählen als 2 Schlafgelegenheiten. - 2) ganz oder teilweise geöffnet

**16. Beherbergungsstätten, angebotene Gästebetten und Kapazitätsauslastung  
nach ausgewählten Gemeinden (ohne Camping)**

Landkreis Gemeinde	März 2012								Jan. - März 2012
	Betriebe			in den Betrieben angebotene Betten/Schlafgelegenheiten <sup>1)</sup>					durch- schnittliche Auslastung
	insgesamt	darunter geöffnete <sup>2)</sup>		insgesamt	Veränderung gegenüber dem Vorjahres- monat	durch- schnittliche Auslastung	nachrichtlich		
		zusammen	Veränderung gegenüber dem Vorjahres- monat				maximales Angebot an Schlaf- gelegenheiten der letzten 13 Monate	Anteil der aktuell angebotenen Schlaf- gelegenheiten am Maximum	
Anzahl		%	Anzahl	%	Anzahl	%			
<b>Eichsfeld</b>									
Dingelstädt, Stadt	3	3	-	55	-	16,8	55	100,0	15,1
Heilbad Heiligenstadt, Stadt	11	11	10,0	874	12,9	68,6	874	100,0	62,5
Küllstedt	3	3	-	55	-	10,4	55	100,0	6,4
Schimberg	6	6	- 14,3	148	- 7,5	8,7	151	98,0	8,1
Leinefelde-Worbis, Stadt	11	11	10,0	381	7,6	20,9	384	99,2	20,7
Sonnenstein	4	4	33,3	105	10,5	33,6	108	97,2	23,4
<b>Nordhausen</b>									
Bleicherode, Stadt	3	3	-	157	- 3,7	19,6	163	96,3	8,7
Ellrich, Stadt	4	4	-	147	1,4	19,1	149	98,7	17,8
Neustadt/Harz	4	4	-	231	- 0,9	23,3	233	99,1	17,4
Nordhausen, Stadt	14	14	-	670	8,9	27,1	673	99,6	21,8
Harztor	6	6	-	410	2,5	6,1	410	100,0	7,0
<b>Wartburgkreis</b>									
Bad Liebenstein, Stadt	12	12	-	1 321	- 0,8	76,8	1 333	99,1	71,4
Bad Salzungen, Stadt	11	10	-	849	-	60,9	867	97,9	60,5
Buttlar	3	3	-	48	-	4,6	48	100,0	3,5
Dermbach	3	3	-	54	-	15,9	54	100,0	13,0
Leimbach	3	3	-	50	-	4,2	50	100,0	5,3
Marksuhl	4	3	50,0	49	40,0	10,0	67	73,1	8,8
Ruhla, Stadt	10	8	14,3	177	7,9	18,8	263	67,3	18,9
Treffurt, Stadt	3	3	-	45	-	3,9	45	100,0	3,0
Weilar	3	3	-	70	-	4,1	70	100,0	3,0
Wutha-Farnroda	5	5	-	103	25,6	17,9	103	100,0	19,3
Hörselberg-Hainich	4	3	- 25,0	110	- 32,9	19,4	127	86,6	15,6
<b>Unstrut-Hainich-Kreis</b>									
Bad Langensalza, Stadt	8	8	-	361	-	66,0	361	100,0	60,9
Mühlhausen/Thüringen, Stadt	18	17	-	909	1,5	29,1	958	94,9	21,7
<b>Kyffhäuserkreis</b>									
Bad Frankenhausen/Kyffh., Stadt	10	10	11,1	678	4,1	54,8	678	100,0	52,2
Sondershausen, Stadt	12	11	- 8,3	627	1,3	17,8	1 073	58,4	13,1
<b>Schmalkalden-Meiningen</b>									
Breitungen/Werra	5	4	- 20,0	101	- 9,0	12,1	112	90,2	11,3
Floh-Seligenthal	12	11	10,0	251	5,9	8,8	294	85,4	16,3
Meiningen, Stadt	15	15	7,1	465	2,6	28,1	479	97,1	25,2
Oberhof, Stadt	28	28	- 3,4	2 886	- 2,4	25,0	2 974	97,0	50,5
Schmalkalden, Kurort, Stadt	10	9	-	283	- 1,4	21,0	372	76,1	21,8
Steinbach-Hallenberg, Kurort, Stadt	5	5	-	102	-	7,4	102	100,0	18,3
Brotterode-Trusetal, Stadt	12	12	-	385	-	20,4	389	99,0	24,6
Zella-Mehlis, Stadt	10	8	-	236	-	23,6	302	78,1	29,6
Grabfeld	3	3	-	52	-	13,3	52	100,0	13,9
<b>Gotha</b>									
Friedrichroda, Stadt	23	21	- 8,7	2 146	- 3,6	37,3	2 260	95,0	37,9
Georgenthal/Thür. Wald	3	3	-	188	- 6,0	21,1	200	94,0	20,4
Gotha, Stadt	14	14	-	1 027	4,6	36,0	1 027	100,0	30,7
Luisenthal	4	4	-	269	-	24,7	269	100,0	29,7
Tabarz/Thür. Wald	12	12	- 7,7	951	- 2,0	50,8	956	99,5	50,6

1) Doppelbetten zählen als 2 Schlafgelegenheiten. - 2) ganz oder teilweise geöffnet



Noch: 16. Beherbergungsstätten, angebotene Gästebetten und Kapazitätsauslastung  
nach ausgewählten Gemeinden (ohne Camping)

Landkreis Gemeinde	März 2012								Jan. - März 2012
	Betriebe			in den Betrieben angebotene Betten/Schlafgelegenheiten <sup>1)</sup>					durch- schnittliche Auslastung
	insgesamt	darunter geöffnete <sup>2)</sup>		insgesamt	Veränderung gegenüber dem Vorjahres- monat	durch- schnittliche Auslastung	nachrichtlich		
		zusammen	Veränderung gegenüber dem Vorjahres- monat				maximales Angebot an Schlaf- gelegenheiten der letzten 13 Monate	Anteil der aktuell angebotenen Schlaf- gelegenheiten am Maximum	
Anzahl		%	Anzahl	%	Anzahl	%			
Noch: Gotha									
Tambach-Dietharz/Thür. Wald, Stadt	8	8	-	364	2,8	9,0	364	100,0	11,4
Waltershausen, Stadt	5	5	-	117	1,7	12,4	117	100,0	13,5
Emsetal	5	3	- 50,0	82	- 46,1	24,1	142	57,7	22,2
Drei Gleichen	3	3	-	59	- 19,2	25,2	73	80,8	16,8
Nesse-Apfelstädt	4	4	-	297	-	37,9	297	100,0	31,7
<b>Sömmerda</b>									
Kölleda, Stadt	3	3	-	79	-	34,7	79	100,0	25,5
Sömmerda, Stadt	3	3	-	95	-	35,3	96	99,0	29,5
<b>Hildburghausen</b>									
Eisfeld, Stadt	5	5	-	111	-	26,8	111	100,0	28,6
Hildburghausen, Stadt	3	3	-	77	-	21,8	77	100,0	22,2
Römhild, Stadt	3	3	-	140	-	16,9	140	100,0	9,4
Sachsenbrunn	6	6	-	123	- 0,8	19,5	124	99,2	30,3
Schleusingen, Stadt	4	3	-	75	-	23,1	93	80,6	22,1
St.Kilian	6	5	-	280	- 22,7	5,0	375	74,7	5,4
Themar, Stadt	3	3	-	56	-	15,2	56	100,0	11,1
Masserberg	21	21	- 4,5	1 512	- 1,9	33,8	1 512	100,0	49,3
<b>Ilm-Kreis</b>									
Arnstadt, Stadt	11	11	-	589	- 0,7	29,0	597	98,7	26,5
Elgersburg	4	4	-	126	-	17,7	126	100,0	21,6
Frankenhain	3	3	-	98	-	7,7	117	83,8	19,1
Frauenwald	8	7	-	268	-	8,2	284	94,4	24,6
Gehlberg	4	3	50,0	125	40,4	3,2	170	73,5	18,6
Geraberg	3	3	-	102	-	20,0	102	100,0	18,2
Großbreitenbach, Stadt	5	5	-	115	- 3,4	4,9	119	96,6	12,5
Ilmenau, Stadt	18	17	13,3	1 049	10,0	18,4	1 079	97,2	20,3
Neustadt am Rennsteig	6	6	-	252	-	67,3	252	100,0	68,1
Schmiedefeld am Rennsteig	8	6	- 14,3	135	- 16,1	16,1	175	77,1	42,7
Stützerbach	3	3	-	50	- 3,8	2,5	52	96,2	14,4
Wachsenburggemeinde	3	3	-	69	13,1	7,3	71	97,2	7,0
Wipfratal	3	3	-	68	-	15,9	68	100,0	18,4
Ilmtal	5	5	-	168	-	20,9	170	98,8	20,3
<b>Weimarer Land</b>									
Apolda, Stadt	4	4	-	428	-	33,2	428	100,0	28,4
Bad Berka, Stadt	8	8	14,3	627	7,7	68,3	633	99,1	62,0
Bad Sulza, Stadt	13	13	8,3	973	3,0	64,2	985	98,8	58,2
Mönchenholzhausen	3	3	-	180	3,4	30,3	180	100,0	33,1
Nohra	3	3	-	166	-	24,9	166	100,0	20,8
<b>Sonneberg</b>									
Lauscha, Stadt	6	5	- 16,7	112	- 7,4	13,3	126	88,9	21,9
Neuhaus am Rennweg, Stadt	10	9	-	361	2,6	27,8	392	92,1	36,8
Neuhaus-Schierschnitz	3	3	-	115	-	51,9	115	100,0	50,2
Schalkau, Stadt	5	5	-	128	-	10,0	169	75,7	9,0
Sonneberg, Stadt	11	10	-	323	- 0,3	16,9	396	81,6	18,9
Steinach, Stadt	5	5	- 16,7	238	- 9,2	14,2	238	100,0	24,3

1) Doppelbetten zählen als 2 Schlafgelegenheiten. - 2) ganz oder teilweise geöffnet

Noch: 16. Beherbergungsstätten, angebotene Gästebetten und Kapazitätsauslastung  
nach ausgewählten Gemeinden (ohne Camping)

Landkreis Gemeinde	März 2012								Jan. - März 2012
	Betriebe			in den Betrieben angebotene Betten/Schlafgelegenheiten <sup>1)</sup>					durch- schnittliche Auslastung
	insgesamt	darunter geöffnete <sup>2)</sup>		insgesamt	Veränderung gegenüber dem Vorjahres- monat	durch- schnittliche Auslastung	nachrichtlich		
		zusammen	Veränderung gegenüber dem Vorjahres- monat				maximales Angebot an Schlaf- gelegenheiten der letzten 13 Monate	Anteil der aktuell angebotenen Schlaf- gelegenheiten am Maximum	
Anzahl		%	Anzahl	%	Anzahl	%			
Noch: Sonneberg									
Oberland am Rennsteig	3	3	50,0	76	171,4	4,1	76	100,0	16,8
Frankenblick	6	6	20,0	232	5,5	4,7	233	99,6	5,5
<b>Saalfeld-Rudolstadt</b>									
Bad Blankenburg, Stadt	6	6	- 14,3	482	- 13,5	37,4	486	99,2	31,2
Cursdorf	5	5	-	183	- 1,6	5,8	186	98,4	9,9
Meura	4	4	-	86	4,9	2,6	86	100,0	1,9
Oberweißbach/Thür. Wald, Stadt	3	3	- 25,0	81	- 22,1	6,1	81	100,0	9,7
Rudolstadt, Stadt	8	8	-	410	- 1,2	26,6	420	97,6	22,1
Saalfeld/Saale, Stadt	15	15	-	754	- 6,8	36,3	812	92,9	33,6
Schwarzburg	4	4	-	240	3,0	4,1	311	77,2	4,5
Sitzendorf	4	4	-	.	.	.	.	.	.
Leutenberg, Stadt	6	5	-	166	-	5,7	182	91,2	3,8
Saalfelder Höhe	9	8	-	447	0,7	8,8	547	81,7	9,2
Uhlstädt-Kirchhasel	8	7	-	255	- 1,2	39,6	305	83,6	33,6
Unterwellenborn	5	4	- 20,0	132	- 9,0	16,5	145	91,0	13,8
<b>Saale-Holzland-Kreis</b>									
Bad Klosterlausnitz	10	10	11,1	729	6,4	78,2	729	100,0	75,8
Eisenberg, Stadt	5	5	-	210	- 5,0	8,3	221	95,0	7,3
Hermisdorf, Stadt	3	3	-	62	6,9	24,1	62	100,0	19,8
Kahla, Stadt	3	3	-	62	- 1,6	18,1	63	98,4	15,2
Stadtroda, Stadt	4	4	-	77	-	25,8	77	100,0	25,8
<b>Saale-Orla-Kreis</b>									
Bad Lobenstein, Stadt	9	9	50,0	424	17,8	55,1	424	100,0	52,9
Neustadt an der Orla, Stadt	7	6	-	172	0,6	13,9	211	81,5	13,2
Schleiz, Stadt	3	3	-	51	-	35,4	51	100,0	33,0
Triptis, Stadt	4	4	- 20,0	128	- 7,9	15,7	128	100,0	14,8
Ziegenrück, Stadt	5	3	-	127	-	28,3	196	64,8	23,4
Krölpa	3	3	-	68	- 27,7	24,5	94	72,3	22,3
Wurzbach, Stadt	3	3	-	332	- 17,0	19,8	400	83,0	30,2
Saalburg-Ebersdorf, Stadt	9	8	14,3	220	- 6,8	15,5	399	55,1	15,3
<b>Greiz</b>									
Berga/Elster, Stadt	5	3	- 25,0	64	- 42,9	5,5	259	24,7	7,1
Greiz, Stadt	7	7	- 30,0	184	- 17,9	19,9	185	99,5	15,8
Weida, Stadt	3	3	-	70	- 5,4	10,4	74	94,6	10,8
Zeulenroda-Triebes, Stadt	9	9	-	519	- 6,1	18,0	648	80,1	20,3
Mohlsdorf-Teichwolframsdorf	3	3	-	91	1,1	52,5	91	100,0	37,4
<b>Altenburger Land</b>									
Altenburg, Stadt	9	9	12,5	661	1,7	28,2	661	100,0	19,6
Meuselwitz, Stadt	5	4	-	64	-	10,0	78	82,1	14,0
Schmölln, Stadt	4	3	-	97	-	31,1	108	89,8	29,1

1) Doppelbetten zählen als 2 Schlafgelegenheiten. - 2) ganz oder teilweise geöffnet

**17. Beherbergungsstätten, angebotene Gästebetten und Kapazitätsauslastung  
in Städten des Vereins Städtetourismus in Thüringen e.V.**

Stadt	März 2012								Jan. - März 2012
	Betriebe			in den Betrieben angebotene Betten/Schlafgelegenheiten <sup>1)</sup>					durch- schnittliche Auslastung
	insgesamt	darunter geöffnete <sup>2)</sup>		insgesamt	Veränderung gegenüber dem Vorjahres- monat	durch- schnittliche Auslastung	nachrichtlich		
		zusammen	Veränderung gegenüber dem Vorjahres- monat				maximales Angebot an Schlaf- gelegenheiten der letzten 13 Monate	Anteil der aktuell angebotenen Schlaf- gelegenheiten am Maximum	
Anzahl		%	Anzahl	%	Anzahl	%			
Altenburg	9	9	12,5	661	1,7	28,2	661	100,0	19,6
Apolda	4	4	-	428	-	33,2	428	100,0	28,4
Arnstadt	11	11	-	589	- 0,7	29,0	597	98,7	26,5
Eisenach	30	30	7,1	2 057	3,5	32,3	2 069	99,4	26,5
Erfurt	63	63	-	4 795	0,3	39,1	4 875	98,4	31,8
Gera	18	16	- 15,8	1 440	- 5,0	32,8	1 507	95,6	30,8
Gotha	14	14	-	1 027	4,6	36,0	1 027	100,0	30,7
Greiz	7	7	- 30,0	184	- 17,9	19,9	185	99,5	15,8
Ilmenau	18	17	13,3	1 049	10,0	18,4	1 079	97,2	20,3
Jena	25	23	- 14,8	1 529	- 22,4	44,1	1 919	79,7	37,8
Meiningen	15	15	7,1	465	2,6	28,1	479	97,1	25,2
Mühlhausen	18	17	-	909	1,5	29,1	958	94,9	21,7
Nordhausen	14	14	-	670	8,9	27,1	673	99,6	21,8
Rudolstadt	8	8	-	410	- 1,2	26,6	420	97,6	22,1
Saalfeld	15	15	-	754	- 6,8	36,3	812	92,9	33,6
Schmalkalden	10	9	-	283	- 1,4	21,0	372	76,1	21,8
Sondershausen	12	11	- 8,3	627	1,3	17,8	1 073	58,4	13,1
Suhl	22	19	- 9,5	1 651	1,4	31,7	1 709	96,6	39,0
Weimar	45	44	- 4,3	3 642	- 2,9	42,6	3 734	97,5	30,5
<b>Ausgewählte Städte zusammen</b>	<b>358</b>	<b>346</b>	<b>- 2,5</b>	<b>23 170</b>	<b>- 1,7</b>	<b>34,5</b>	<b>24 577</b>	<b>94,3</b>	<b>29,2</b>

1) Doppelbetten zählen als 2 Schlafgelegenheiten. - 2) ganz oder teilweise geöffnet

### Reisegebiete in Thüringen

