



# Statistischer Bericht

L II - vj 1 / 12

## **Gemeindefinanzen in Thüringen 1.1. - 31.3.2012**

---

Bestell - Nr. 11 203

## Zeichenerklärung

- 0 weniger als die Hälfte von 1 in der letzten besetzten Stelle, jedoch mehr als nichts
- nichts vorhanden (genau Null)
- . Zahlenwert unbekannt oder geheim zu halten
- ... Angabe fällt später an
- / Zahlenwert nicht sicher genug
- x Tabellenfach gesperrt, weil Aussage nicht sinnvoll
- ( ) Aussagewert eingeschränkt
- r berichtigte Zahl
- p vorläufige Zahl

Anmerkung: Abweichungen in den Summen erklären sich aus dem Runden von Einzelwerten.

Herausgeber:

Thüringer Landesamt für Statistik  
Europaplatz 3, 99091 Erfurt  
Postfach 90 01 63, 99104 Erfurt

Telefon: 0361 37-84642/84647  
Telefax: 0361 37-84699  
Internet: [www.statistik.thueringen.de](http://www.statistik.thueringen.de)  
E-Mail: [auskunft@statistik.thueringen.de](mailto:auskunft@statistik.thueringen.de)

Auskunft erteilt:

Referat: Öffentliche Finanzen,  
Personal im öffentlichen Dienst  
Telefon: 03681 354-262

Herausgegeben im Juni 2012

Heft-Nr.: 116 / 12  
Preis: 6,25 EUR

© Thüringer Landesamt für Statistik, Erfurt, 2012

Für nichtgewerbliche Zwecke sind Vervielfältigung und unentgeltliche Verbreitung, auch auszugsweise, mit Quellenangabe gestattet. Die Verbreitung, auch auszugsweise, über elektronische Systeme/Datenträger bedarf der vorherigen Zustimmung. Alle übrigen Rechte bleiben vorbehalten.

# Inhaltsverzeichnis

	Seite
<b>Vorbemerkungen</b>	3
<b>Gesamteinschätzung</b>	5
<b>Grafiken</b>	
1. Ausgewählte Ausgaben und Einnahmen 1.1. - 31.3.2011 und 1.1. - 31.3.2012 nach Arten	6
2. Ausgaben der kreisfreien Städte für Sachinvestitionen 1.1. - 31.3.2011 und 1.1. - 31.3.2012	7
3. Einnahmen der kreisfreien Städte aus laufenden Zuweisungen und Zuschüssen 1.1. - 31.3.2011 und 1.1. - 31.3.2012	7
4. Ausgaben der Gemeinden und Gemeindeverbände für Sachinvestitionen 1.1. - 31.3.2012 nach Landkreisen	8
5. Einnahmen der Gemeinden und Gemeindeverbände aus laufenden Zuweisungen und Zuschüssen 1.1. - 31.3.2012 nach Landkreisen	9
<b>Tabellen</b>	
1. Kassenmäßige Ausgaben und Einnahmen sowie Schulden der Gemeinden und Gemeindeverbände nach Arten	10
2. Kassenmäßige Ausgaben und Einnahmen 1.1. - 31.3.2012 nach Arten und Gebietskörperschaftsgruppen/Gemeindegrößenklassen in 1000 EUR	12
3. Kassenmäßige Ausgaben und Einnahmen 1.1. - 31.3.2012 nach Arten und Gebietskörperschaftsgruppen/Gemeindegrößenklassen in EUR je Einwohner	16
4. Kassenmäßige Ausgaben und Einnahmen nach Arten Gemeinden und Gemeindeverbände	20
5. Kassenmäßige Ausgaben und Einnahmen nach Arten Kreisfreie Städte	22
6. Kassenmäßige Ausgaben und Einnahmen nach Arten Kreisangehörige Gemeinden	24
7. Kassenmäßige Ausgaben und Einnahmen nach Arten Verwaltungsgemeinschaften ohne Mitgliedsgemeinden	26
8. Kassenmäßige Ausgaben und Einnahmen nach Arten Einheitsgemeinden	28
9. Kassenmäßige Ausgaben und Einnahmen nach Arten Erfüllende einschließlich beauftragende Gemeinden	30

10. Kassenmäßige Ausgaben und Einnahmen nach Arten Verwaltungsgemeinschaften einschließlich Mitgliedsgemeinden	32
11. Kassenmäßige Ausgaben und Einnahmen nach Arten Landkreise	34
12. Ausgewählte kassenmäßige Ausgaben und Einnahmen 1.1. - 31.3.2012 nach Arten, kreisfreien Städten und Landkreisen in 1000 EUR	36
13. Ausgewählte kassenmäßige Ausgaben und Einnahmen 1.1. - 31.3.2012 nach Arten, kreisfreien Städten und Landkreisen in EUR je Einwohner	40
14. Ausgewählte Ausgaben für besondere Finanzierungsvorgänge 1.1. - 31.3.2012 nach kreisfreien Städten und Landkreisen in 1000 EUR	44
15. Ausgewählte Einnahmen aus besonderen Finanzierungsvorgängen 1.1. - 31.3.2012 nach kreisfreien Städten und Landkreisen in 1000 EUR	45
16. Kassenmäßiger Schuldenstand am 31.3.2012 nach Gebietskörperschaftsgruppen und Gemeindegrößenklassen	46
17. Kassenmäßiger Schuldenstand am 31.3.2012 nach kreisfreien Städten und Landkreisen	47
18. Kassenmäßiger Schuldenstand am 31.3.2012 nach Landkreisen	48
19. Einwohner am 30.6.2011 nach Gebietskörperschaftsgruppen und Größenklassen	49
20. Einwohner am 30.6.2011 nach kreisfreien Städten und Landkreisen	50
Zuordnungsschlüssel für den Tabellenteil	51

## Vorbemerkungen

Die vorliegende Veröffentlichung basiert auf den Ergebnissen der vierteljährlichen Kassenstatistik. Sie weist die Ist-Ausgaben und die Ist-Einnahmen in der Gruppierung nach Ausgabe- und Einnahmearten entsprechend der Kommunalen Haushaltssystematik aus.

Die Daten der vierteljährlichen Kassenstatistik werden den Kassenabschlüssen der Gebietskörperschaften entnommen (Sekundärstatistik) und von den Gemeinden und Gemeindeverbänden in elektronischer Form dem Landesamt für Statistik übergeben. Den im Bericht enthaltenen Berechnungen je Einwohner liegen für 2011 die Einwohnerzahlen vom Stichtag 30.6.2010 und für 2012 die Einwohnerzahlen vom 30.6.2011 zugrunde.

## Rechtsgrundlage

Die gesetzliche Grundlage für die Erfassung der Ausgaben und Einnahmen in der vierteljährlichen Kassenstatistik bildet das Gesetz über die Statistiken der öffentlichen Finanzen und des Personals im öffentlichen Dienst (Finanz- und Personalstatistikgesetz - FPStatG) in der Bekanntmachung der Neufassung vom 22. Februar 2006 (BGBl. I Nr. 10 S. 438 ff.) zuletzt geändert durch Art. 3 des Gesetzes vom 27. Mai 2010 (BGBl. I S. 671).

Entsprechend § 1 Nr. 1 bis 3 sowie § 2 (1) Nr. 3 sind für diese Erhebung berichtspflichtig:

- alle Städte und Gemeinden
- alle Gemeindeverbände
  - Landkreise (Landratsämter)
  - Verwaltungsgemeinschaften

## Methodische Hinweise

Bei der vierteljährlichen Gemeindefinanzstatistik handelt es sich um eine Statistik, die die in dem jeweiligen Berichtszeitraum getätigten Ausgaben und Einnahmen erfasst, unabhängig davon, für welchen Zeitraum sie gezahlt oder verrechnet wurden.

In den Tabellen dieses Berichts sind die Ausgabe- und Einnahmearten nach einer gesamtwirtschaftlichen Darstellungsweise geordnet. Charakteristisch dafür ist die Aufteilung in die "laufende Rechnung" und in die "Kapitalrechnung". Gesondert ausgewiesen werden die "besonderen Finanzierungsvorgänge", zu denen in erster Linie Schuldenaufnahmen bzw. Schuldentilgungen am Kreditmarkt zählen.

Des Weiteren ist in den Tabellen 16 bis 18 der Schuldenstand sowie die Verschuldung je Einwohner dargestellt. Der hier ausgewiesene Schuldenstand basiert auf den Angaben aus der jährlichen Schuldenstatistik am 31.12.2011 (Kredite ohne Kassenkredite) sowie der Schuldenaufnahme, der Schuldentilgung und den Berichtigungen nach der vierteljährlichen Kassenstatistik 1.1. - 31.3.2012.

In den Tabellen 19 und 20 sind die für die Berechnung - EUR je Einwohner - zugrunde gelegten Einwohnerzahlen enthalten.

Zur Ermittlung des "Finanzierungssaldos" werden die "Gesamtausgaben" von den "Gesamteinnahmen" abgesetzt. Ein negativer Saldo gibt den Betrag an, der zum Ausgleich der laufenden Rechnung und der Kapitalrechnung über die besonderen Finanzierungsvorgänge aufgewendet werden muss.

Finanzstatistisch abgesetzt werden Ausgaben und Einnahmen, die zu Doppelzählungen führen. Bei den kommunalen Haushalten sind das die "haushaltstechnischen Verrechnungen", die Zuführungen zwischen Verwaltungs- und Vermögenshaushalt sowie die kalkulatorischen Kosten und deren Einnahmebuchungen.

Die Gewerbesteuerumlage der Gemeinden/Gemeindeverbände an das Land wird finanzstatistisch nicht unter den Ausgaben nachgewiesen, sondern von den Einnahmen der Gemeinden aus der Gewerbesteuer abgesetzt. Zur Vermeidung von Doppelzählungen werden von den Bruttoeinnahmen und Bruttoausgaben jeweils auch die Zahlungen von gleicher Ebene (zwischenkommunalen Zahlungsverkehr zwischen Landkreisen und kreisangehörigen Gemeinden sowie zwischen Mitgliedsgemeinden und den Verwaltungsgemeinschaften) eliminiert.

## **Definitionen**

### **Ausgaben/Einnahmen der laufenden Rechnung**

Alle Ausgaben/Einnahmen, die im Rahmen des Verwaltungsvollzugs sowie des Betriebs von Einrichtungen und Anstalten anfallen und nicht vermögenswirksam sind, bereinigt um die Zahlungen von gleicher Ebene.

### **Ausgaben/Einnahmen der Kapitalrechnung**

Alle Ausgaben/Einnahmen, die eine Vermögensänderung herbeiführen oder der Finanzierung von Investitionen dienen und keine besonderen Finanzierungsvorgänge darstellen, bereinigt um die Zahlungen von gleicher Ebene.

### **Besondere Finanzierungsvorgänge**

Unter den besonderen Finanzierungsvorgängen sind ausgewählte Ausgaben und Einnahmen dargestellt (Schuldentilgung, Deckung von Vorjahresfehlbeträgen, Schuldenaufnahme).

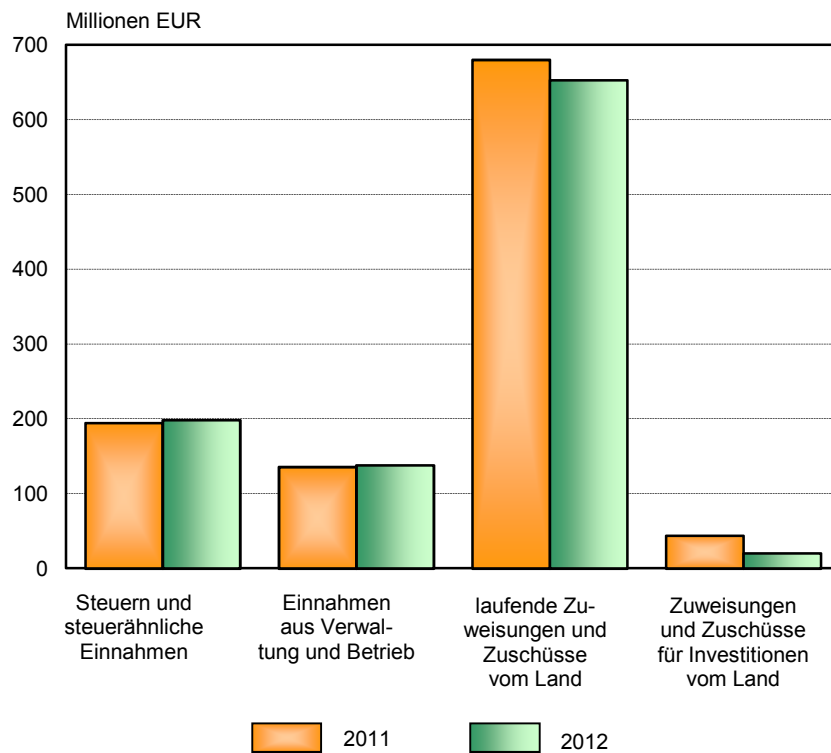
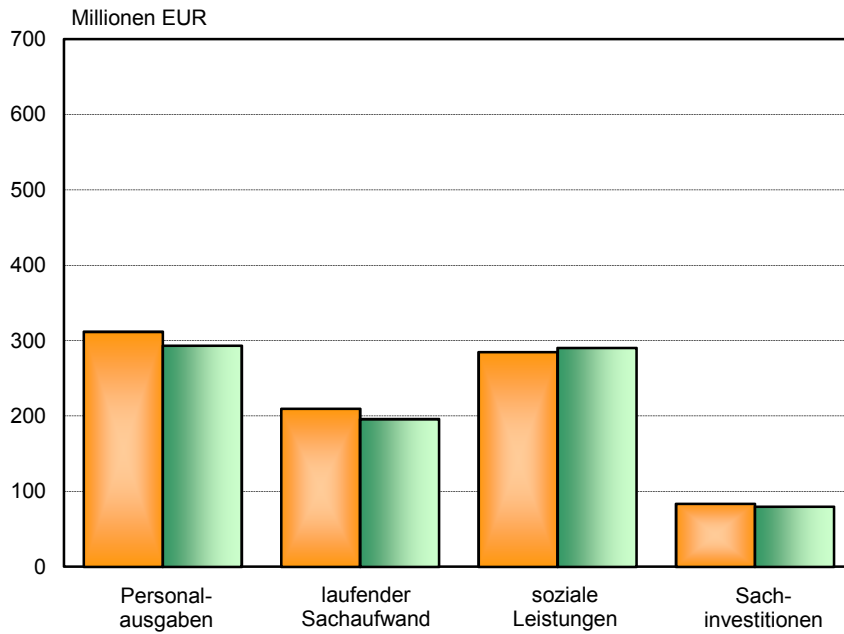
## **Abkürzungen**

EW	Einwohner
VG	Verwaltungsgemeinschaft
GV	Gemeindeverbände
Gem.verb.	Gemeindeverbände
bes.	besondere
Finanzier.	Finanzierungs...

### **Gesamteinschätzung**

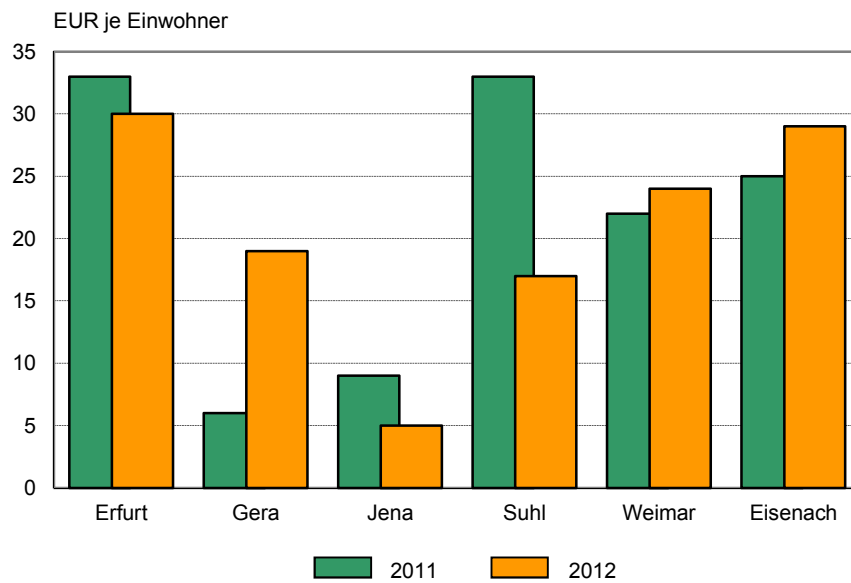
Aufgrund technischer Probleme in einigen Kommunen wurden nicht alle Ausgaben und Einnahmen des ersten Quartals 2012 bis zum 31.3.2012 gebucht. Die Beträge erscheinen in der Abrechnung des ersten Halbjahres. Auf eine Interpretation der Ergebnisse wird an dieser Stelle verzichtet.

### 1. Ausgewählte Ausgaben und Einnahmen 1.1. - 31.3.2011 und 1.1. - 31.3.2012 nach Arten

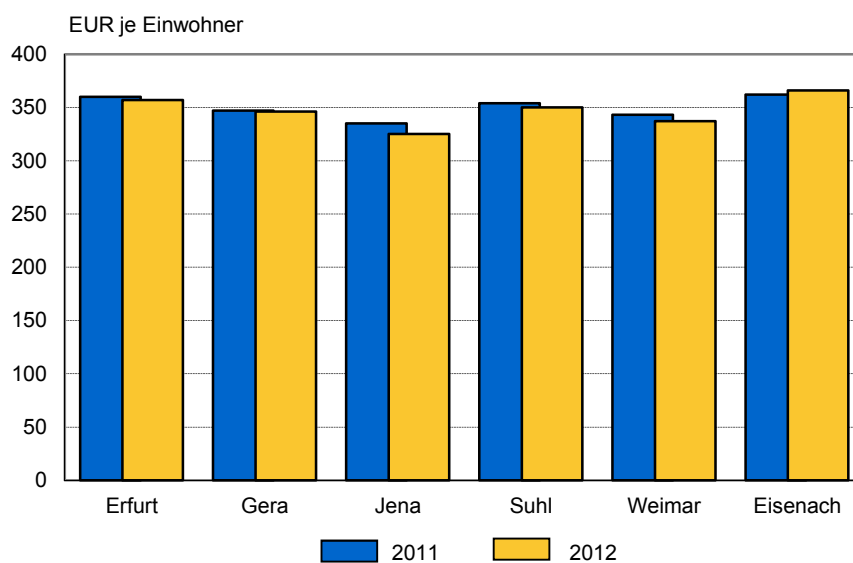




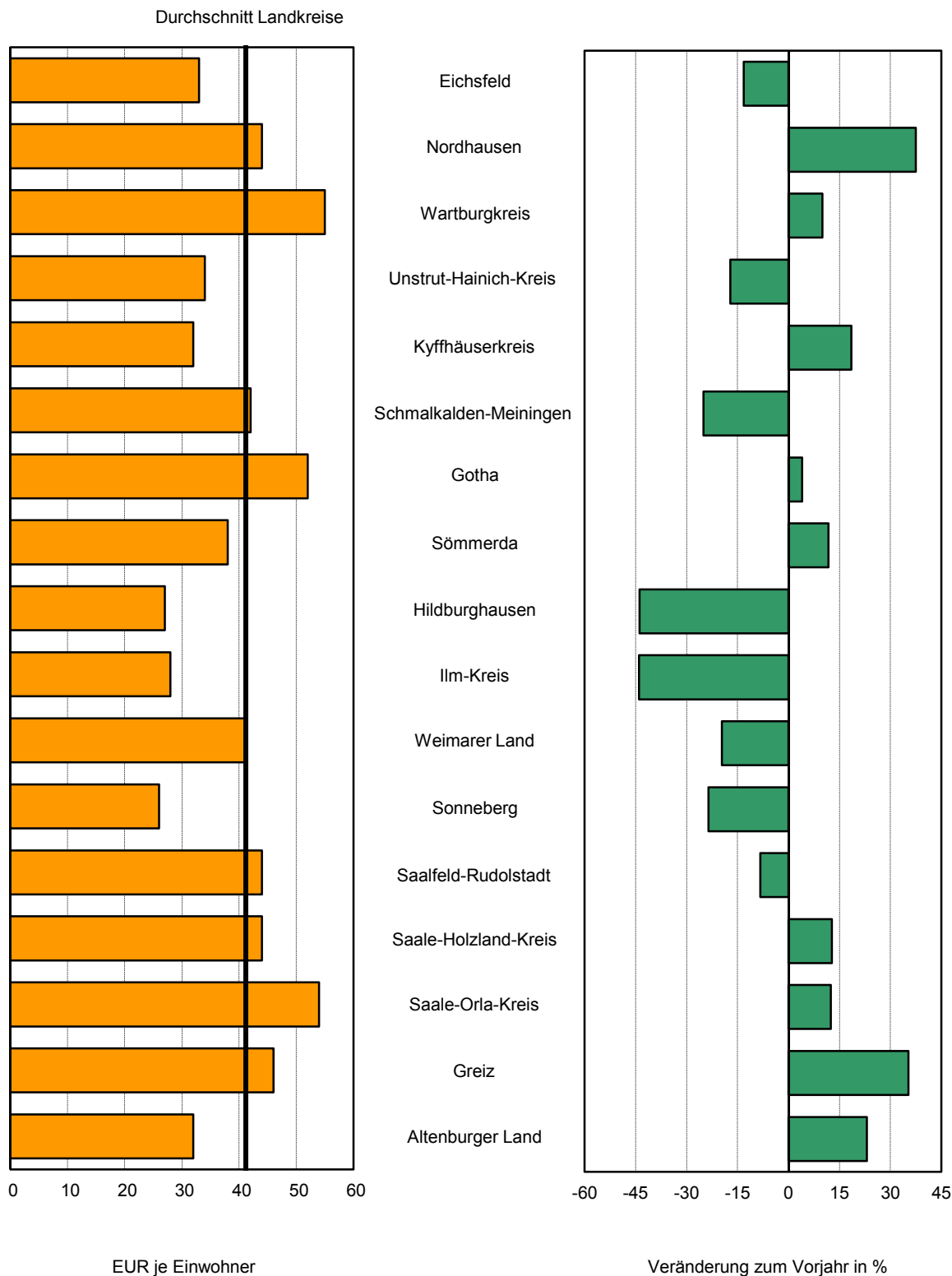
## 2. Ausgaben der kreisfreien Städte für Sachinvestitionen 1.1. - 31.3.2011 und 1.1. - 31.3.2012



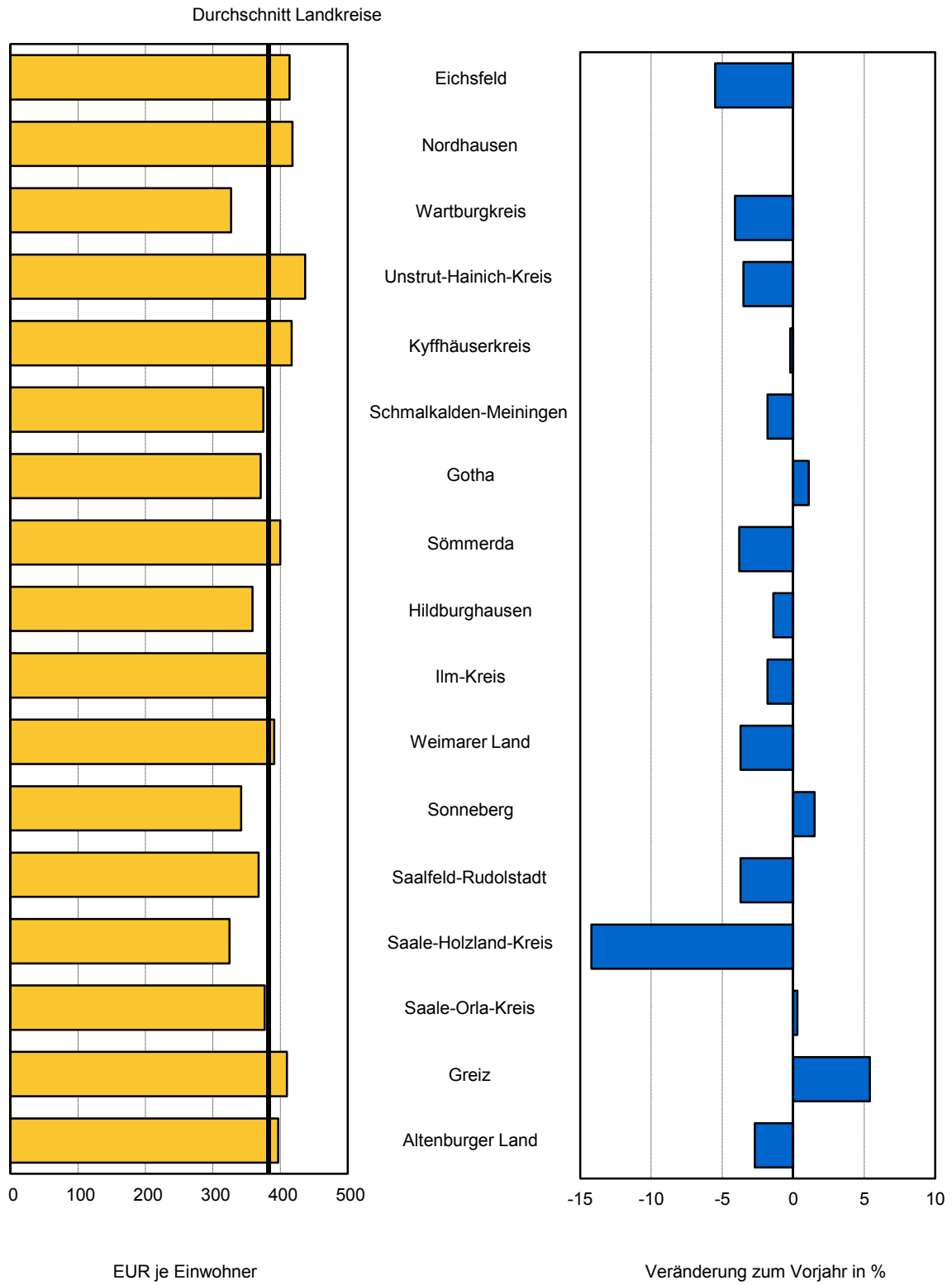
## 3. Einnahmen der kreisfreien Städte aus laufenden Zuweisungen und Zuschüssen 1.1. - 31.3.2011 und 1.1. - 31.3.2012



### 4. Ausgaben der Gemeinden und Gemeindeverbände für Sachinvestitionen 1.1. - 31.3.2012 nach Landkreisen



### 5. Einnahmen der Gemeinden und Gemeindeverbände aus laufenden Zuweisungen und Zuschüssen 1.1. - 31.3.2012 nach Landkreisen



**1. Kassenmäßige Ausgaben und Einnahmen sowie Schulden der Gemeinden und  
Gemeindeverbände nach Arten**

Ausgaben	1.1. - 31.3. 2011	1.1. - 31.3. 2012	Veränderungen 2012 gegenüber 2011	
	1 000 EUR		%	
<b>laufende Rechnung</b>				
Personalausgaben	312 060	293 480	- 18 580	- 6,0
Laufender Sachaufwand	209 820	195 862	- 13 958	- 6,7
Zinsausgaben	21 068	17 576	- 3 492	- 16,6
Laufende Zuweisungen und Zuschüsse, Schuldendiensthilfen	568 742	583 570	14 828	2,6
darunter soziale Leistungen (einschl.aufg.bezog.Leist.beteilg.nach SGB II)	284 892	290 547	5 655	2,0
Bruttoausgaben der laufenden Rechnung	1 111 690	1 090 488	- 21 202	- 1,9
Abzüglich Zahlungen von Gemeinden und Gemeindeverbänden	135 439	131 323	- 4 115	- 3,0
<b>Gesamtausgaben der laufenden Rechnung</b>	<b>976 252</b>	<b>959 165</b>	<b>- 17 087</b>	<b>- 1,8</b>
<b>Kapitalrechnung</b>				
Sachinvestitionen	83 591	79 898	- 3 693	- 4,4
davon Baumaßnahmen	71 112	67 863	- 3 250	- 4,6
Erwerb von unbeweglichen und beweglichen Sachen	12 478	12 035	- 443	- 3,5
Zuweisungen und Zuschüsse für Investitionen	13 675	10 159	- 3 516	- 25,7
Darlehen	263	238	- 25	- 9,5
Erwerb von Beteiligungen	1 492	1 164	- 327	- 22,0
Tilgungsausgaben an öffentlichen Bereich	729	96	- 633	- 86,8
Bruttoausgaben der Kapitalrechnung	99 749	91 555	- 8 193	- 8,2
Abzüglich Zahlungen von Gemeinden und Gemeindeverbänden	2 260	2 771	510	22,6
<b>Gesamtausgaben der Kapitalrechnung</b>	<b>97 488</b>	<b>88 784</b>	<b>- 8 704</b>	<b>- 8,9</b>
<b>Gesamtausgaben (ohne besondere Finanzierungsvorgänge)</b>	<b>1 073 740</b>	<b>1 047 949</b>	<b>- 25 791</b>	<b>- 2,4</b>

Noch: 1. Kassenmäßige Ausgaben und Einnahmen sowie Schulden der Gemeinden und  
Gemeindeverbände nach Arten

Einnahmen	1.1. - 31.3. 2011	1.1. - 31.3. 2012	Veränderungen 2012 gegenüber 2011	
	1 000 EUR		%	
<b>laufende Rechnung</b>				
Steuern und steuerähnliche Einnahmen	194 461	198 362	3 901	2,0
Einnahmen aus Verwaltung und Betrieb	135 606	137 933	2 327	1,7
Zinseinnahmen und Schuldendiensthilfen	3 010	3 722	712	23,7
Laufende Zuweisungen und Zuschüsse	854 931	832 856	- 22 075	- 2,6
davon				
vom öffentlichen Bereich	834 405	811 469	- 22 936	- 2,7
von anderen Bereichen	20 525	21 387	861	4,2
Bruttoeinnahmen der laufenden Rechnung	1 188 007	1 172 873	- 15 134	- 1,3
Abzüglich Zahlungen von Gemeinden und Gemeindeverbänden	135 439	131 323	- 4 115	- 3,0
<b>Gesamteinnahmen der laufenden Rechnung</b>	<b>1 052 569</b>	<b>1 041 550</b>	<b>- 11 019</b>	<b>- 1,0</b>
<b>Kapitalrechnung</b>				
Veräußerung von Vermögen	8 815	18 129	9 314	105,7
Zuweisungen und Zuschüsse für Investitionen	49 008	24 868	- 24 140	- 49,3
davon				
vom öffentlichen Bereich	46 611	23 477	- 23 133	- 49,6
von anderen Bereichen	2 398	1 391	- 1 007	- 42,0
Beiträge und ähnliche Entgelte	4 329	5 007	678	15,7
Darlehensrückflüsse	185	359	174	93,7
Schuldenaufnahme vom öffentlichen Bereich	1 105	-	x	x
Bruttoeinnahmen der Kapitalrechnung	63 442	48 363	- 15 079	- 23,8
Abzüglich Zahlungen von Gemeinden und Gemeindeverbänden	2 260	2 771	510	22,6
<b>Gesamteinnahmen der Kapitalrechnung</b>	<b>61 182</b>	<b>45 592</b>	<b>- 15 590</b>	<b>- 25,5</b>
<b>Gesamteinnahmen (ohne besondere Finanzierungsvorgänge)</b>	<b>1 113 751</b>	<b>1 087 142</b>	<b>- 26 608</b>	<b>- 2,4</b>
Finanzierungssaldo	40 010	39 193	x	x
<b>Schulden</b>				
Schuldenstand insgesamt	2 241 484	2 166 150	- 75 334	- 3,4

2. Kassenmäßige Ausgaben und Einnahmen 1.1. - 31.3.2012 nach Arten und

Nr.	Ausgaben	Gemeinden und Gemeinde- verbände insgesamt	Kreis- freie Städte	Kreis	
				insgesamt	davon
					unter 1 000
<b>laufende Rechnung</b>					
1	Personalausgaben	293 480	66 316	116 825	11 405
2	Laufender Sachaufwand	195 862	45 916	78 841	10 420
3	sächliche Verwaltungsaufgaben	187 634	43 036	77 210	10 340
4	Erstattungen an andere Bereiche	8 228	2 880	1 631	81
5	Zinsausgaben	17 576	3 728	9 630	1 058
6	an öffentlichen Bereich	7	0	7	6
7	an andere Bereiche	17 569	3 728	9 623	1 052
8	Laufende Zuweisungen und Zuschüsse, Schuldendiensthilfen	583 570	152 231	188 908	32 036
9	an öffentlichen Bereich	164 824	7 598	135 948	27 474
10	allgemeine Zuweisungen und Umlagen	119 317	-	119 308	22 584
11	an Land	957	-	957	180
12	an Gemeinden und Gemeindeverbände	118 359	-	118 351	22 404
13	an Zweckverbände und sonstigen öffentlichen Bereich	-	-	-	-
14	Zuweisungen für laufende Zwecke und Schuldendiensthilfen	45 507	7 598	16 640	4 891
15	an andere Bereiche	418 747	144 633	52 959	4 562
16	laufende Zuschüsse an Unternehmen	48 645	25 609	7 301	389
17	laufende Zuschüsse an übrige Bereiche	79 554	30 109	42 945	4 152
18	soziale Leistungen (einschl.aufg.bezog.Leist.beteilig. SGB II)	290 547	88 916	2 714	21
19	Schuldendiensthilfen	-	-	-	-
20	Bruttoausgaben der laufenden Rechnung	1 090 488	268 191	394 203	54 919
21	Abzüglich Zahlungen von Gemeinden und Gemeindeverbänden	131 323	1 528	8 568	2 263
<b>22</b>	<b>Gesamtausgaben der laufenden Rechnung</b>	<b>959 165</b>	<b>266 664</b>	<b>385 635</b>	<b>52 656</b>
<b>Kapitalrechnung</b>					
23	Sachinvestitionen	79 898	12 053	53 763	6 105
24	Baumaßnahmen	67 863	9 823	46 348	5 165
25	für Schulen	10 808	1 125	962	-
26	für Städteplanung	12 228	2 723	9 505	131
27	für Straßen	13 479	1 600	10 743	1 523
28	für Abwasserbeseitigung	852	-	793	53
29	Erwerb von unbeweglichen und beweglichen Sachen	12 035	2 230	7 415	939
30	Zuweisungen und Zuschüsse für Investitionen	10 159	2 454	7 079	585
31	an öffentlichen Bereich	4 571	183	3 913	515
32	an andere Bereiche	5 588	2 271	3 166	69
33	Darlehen	238	46	157	-
34	Erwerb von Beteiligungen	1 164	624	527	-
35	Tilgungsausgaben an öffentlichen Bereich	96	-	96	9
36	Bruttoausgaben der Kapitalrechnung	91 555	15 177	61 622	6 698
37	Abzüglich Zahlungen von Gemeinden und Gemeindeverbänden	2 771	1	1 581	187
<b>38</b>	<b>Gesamtausgaben der Kapitalrechnung</b>	<b>88 784</b>	<b>15 176</b>	<b>60 041</b>	<b>6 511</b>
<b>39</b>	<b>Gesamtausgaben (ohne besondere Finanzierungsvorgänge)</b>	<b>1 047 949</b>	<b>281 840</b>	<b>445 676</b>	<b>59 167</b>
40	Saldo (Finanzierungsüberschuss)	39 193	18 733	-	-
<b>besondere Finanzierungsvorgänge</b>					
41	Schuldentilgung	50 617	9 116	26 411	3 942
42	der Kreditmarktmittel	50 609	9 116	26 403	3 942
43	der inneren Darlehen	8	-	8	-
44	Deckung von Vorjahresfehlbeträgen	3 795	3 309	486	177

Gebietskörperschaftsgruppen/Gemeindegrößenklassen in 1 000 EUR

angehörige Gemeinden					Verwaltungs- gemein- schaften	Land- kreise	Nr.
mit ... bis unter ... Einwohnern							
1 000 - 3 000	3 000 - 5 000	5 000 - 10 000	10 000 - 20 000	20 000 - 50 000			
<b>laufende Rechnung</b>							
17 728	18 225	16 973	17 026	35 468	15 126	95 214	1
15 214	11 989	11 827	10 884	18 507	4 317	66 788	2
15 105	11 853	11 719	10 010	18 184	4 300	63 089	3
110	137	108	874	323	18	3 699	4
1 792	1 317	2 062	1 029	2 372	158	4 060	5
0	-	0	0	-	-	-	6
1 792	1 317	2 062	1 028	2 372	158	4 060	7
35 512	25 109	29 899	20 589	45 763	2 345	240 087	8
28 579	19 151	20 330	14 136	26 279	461	20 816	9
24 451	16 887	17 477	13 076	24 835	6	2	10
777	-	-	-	-	-	-	11
23 674	16 887	17 477	13 076	24 835	6	2	12
-	-	-	-	-	-	-	13
4 128	2 264	2 853	1 061	1 444	455	20 814	14
6 933	5 958	9 569	6 453	19 484	1 883	219 271	15
503	242	840	916	4 410	236	15 500	16
6 190	5 231	8 144	5 004	14 223	460	6 040	17
240	485	585	533	851	1 187	197 730	18
-	-	-	-	-	-	-	19
70 246	56 641	60 760	49 528	102 109	21 946	406 148	20
1 916	1 616	1 331	599	842	16 280	104 948	21
<b>68 330</b>	<b>55 025</b>	<b>59 428</b>	<b>48 928</b>	<b>101 267</b>	<b>5 666</b>	<b>301 201</b>	<b>22</b>
<b>Kapitalrechnung</b>							
9 223	7 305	9 564	6 513	15 054	639	13 443	23
8 044	5 746	7 949	5 989	13 455	476	11 216	24
4	9	55	201	691	-	8 721	25
1 267	1 470	1 600	1 081	3 956	-	-	26
1 726	1 783	1 824	1 583	2 303	69	1 067	27
37	129	114	431	29	59	-	28
1 178	1 559	1 615	523	1 599	163	2 227	29
653	1 004	1 488	1 347	2 002	5	621	30
443	709	1 077	641	528	-	475	31
210	296	411	707	1 473	5	146	32
57	-	-	100	-	-	35	33
3	179	3	341	1	-	14	34
87	-	-	-	-	-	-	35
10 023	8 488	11 054	8 301	17 057	644	14 113	36
1 153	75	68	11	87	196	992	37
<b>8 870</b>	<b>8 413</b>	<b>10 987</b>	<b>8 291</b>	<b>16 970</b>	<b>447</b>	<b>13 120</b>	<b>38</b>
<b>77 200</b>	<b>63 438</b>	<b>70 415</b>	<b>57 219</b>	<b>118 237</b>	<b>6 113</b>	<b>314 321</b>	<b>39</b>
-	-	-	-	-	878	71 073	40
<b>besondere Finanzierungsvorgänge</b>							
4 634	2 374	5 377	2 540	7 545	321	14 768	41
4 626	2 374	5 377	2 540	7 545	321	14 768	42
8	-	-	-	-	-	-	43
-	309	-	-	-	-	-	44

Noch: 2. Kassenmäßige Ausgaben und Einnahmen 1.1. - 31.3.2012 nach Arten und

Nr.	Einnahmen	Gemeinden und Gemeinde- verbände insgesamt	Kreis- freie Städte	Kreis	
				insgesamt	davon
					unter 1 000
<b>laufende Rechnung</b>					
45	Steuern und steuerähnliche Einnahmen	198 362	59 264	139 098	14 682
46	Grundsteuer	49 557	14 477	35 080	4 583
47	Gewerbesteuer (netto)	135 781	40 167	95 614	9 006
48	Gemeindeanteil an der Einkommensteuer	8 879	2 569	6 310	927
49	Gemeindeanteil an der Umsatzsteuer	322	121	201	18
50	sonstige Steuern und steuerähnliche Einnahmen	3 823	1 930	1 893	148
51	Einnahmen aus Verwaltung und Betrieb	137 933	38 034	64 543	8 505
52	Gebühren, sonstige Entgelte	75 044	24 180	23 616	2 176
53	übrige Verwaltungs- und Betriebseinnahmen	47 373	9 401	30 517	4 852
54	Gewinnanteile, Konzessionsabgaben	15 516	4 454	10 410	1 477
55	Zinseinnahmen und Schuldendiensthilfen	3 722	848	1 383	146
56	vom öffentlichen Bereich	63	- 12	74	1
57	von anderen Bereichen	3 659	859	1 308	145
58	Laufende Zuweisungen und Zuschüsse	832 856	192 783	165 593	25 765
59	vom öffentlichen Bereich	811 469	186 128	164 539	25 563
60	von Bund, Lastenausgleichsfonds, ERP-Sondervermögen	14 401	540	538	114
61	allgemeine Finanzaufweisungen vom Land	355 663	95 144	117 351	18 143
62	Schlüsselzuweisungen	214 183	55 101	106 200	18 143
63	übrige vom Land	297 476	85 246	36 241	4 783
64	allgemeine Finanzaufweisungen von Gemeinden u. Gem.verb.	114 568	-	1 381	-
65	übrige von Gemeinden und Gemeindeverbänden	16 753	1 528	7 185	2 263
66	von Zweckverbänden	1 100	700	132	40
67	vom sonstigen öffentlichen Bereich	11 508	2 970	1 711	222
68	von anderen Bereichen	21 387	6 655	1 054	202
69	Bruttoeinnahmen der laufenden Rechnung	1 172 873	290 929	370 617	49 098
70	Abzüglich Zahlungen von Gemeinden und Gemeindeverbänden	131 323	1 528	8 568	2 263
<b>71</b>	<b>Gesamteinnahmen der laufenden Rechnung</b>	<b>1 041 550</b>	<b>289 401</b>	<b>362 049</b>	<b>46 835</b>
<b>Kapitalrechnung</b>					
72	Veräußerung von Vermögen	18 129	6 623	11 113	2 035
73	Zuweisungen und Zuschüsse für Investitionen	24 868	3 818	18 095	1 464
74	vom öffentlichen Bereich	23 477	3 537	17 049	1 273
75	von Bund, Lastenausgleichsfonds, ERP-Sondervermögen	504	-	198	-
76	vom Land	20 281	3 536	15 262	1 086
77	von Gemeinden und Gemeindeverbänden	2 675	1	1 573	187
78	von Zweckverbänden	16	-	16	-
79	vom sonstigen öffentlichen Bereich	1	-	-	-
80	von anderen Bereichen	1 391	281	1 045	191
81	Beiträge und ähnliche Entgelte	5 007	681	4 309	593
82	Darlehensrückflüsse	359	51	200	1
83	Schuldenaufnahme vom öffentlichen Bereich	-	-	-	-
84	Bruttoeinnahmen der Kapitalrechnung	48 363	11 172	33 717	4 094
85	Abzüglich Zahlungen von Gemeinden und Gemeindeverbänden	2 771	1	1 581	187
<b>86</b>	<b>Gesamteinnahmen der Kapitalrechnung</b>	<b>45 592</b>	<b>11 172</b>	<b>32 135</b>	<b>3 906</b>
<b>87</b>	<b>Gesamteinnahmen (ohne bes. Finanzierungsvorgänge)</b>	<b>1 087 142</b>	<b>300 573</b>	<b>394 184</b>	<b>50 741</b>
88	Saldo (Finanzierungsdefizit)	-	-	51 492	8 426
<b>besondere Finanzierungsvorgänge</b>					
89	Schuldenaufnahme	19 066	3 394	9 326	1 942
90	der Kreditmarktmittel	19 066	3 394	9 326	1 942
91	der inneren Darlehen	-	-	-	-





3. Kassenmäßige Ausgaben und Einnahmen 1.1. - 31.3.2012 nach Arten und

Nr.	Ausgaben	Gemeinden und Gemeinde- verbände insgesamt	Kreis- freie Städte	Kreis	
				insgesamt	davon
					unter 1 000
<b>laufende Rechnung</b>					
1	Personalausgaben	132	119	70	44
2	Laufender Sachaufwand	88	83	47	41
3	sächliche Verwaltungsaufgaben	84	77	46	40
4	Erstattungen an andere Bereiche	4	5	1	0
5	Zinsausgaben	8	7	6	4
6	an öffentlichen Bereich	0	0	0	0
7	an andere Bereiche	8	7	6	4
8	Laufende Zuweisungen und Zuschüsse, Schuldendiensthilfen	262	274	113	125
9	an öffentlichen Bereich	74	14	81	107
10	allgemeine Zuweisungen und Umlagen	54	-	71	88
11	an Land	0	-	1	1
12	an Gemeinden und Gemeindeverbände	53	-	71	87
13	an Zweckverbände und sonstigen öffentlichen Bereich	-	-	-	-
14	Zuweisungen für laufende Zwecke und Schuldendiensthilfen	20	14	10	19
15	an andere Bereiche	188	260	32	18
16	laufende Zuschüsse an Unternehmen	22	46	4	2
17	laufende Zuschüsse an übrige Bereiche	36	54	26	16
18	soziale Leistungen (einschl.aufg.bezog.Leist.beteilig. SGB II)	130	160	2	0
19	Schuldendiensthilfen	-	-	-	-
20	Bruttoausgaben der laufenden Rechnung	490	483	236	214
21	Abzüglich Zahlungen von Gemeinden und Gemeindeverbänden	59	3	5	9
<b>22</b>	<b>Gesamtausgaben der laufenden Rechnung</b>	<b>431</b>	<b>480</b>	<b>231</b>	<b>205</b>
<b>Kapitalrechnung</b>					
23	Sachinvestitionen	36	22	32	24
24	Baumaßnahmen	30	18	28	20
25	für Schulen	5	2	1	-
26	für Städteplanung	5	5	6	1
27	für Straßen	6	3	6	6
28	für Abwasserbeseitigung	0	-	0	0
29	Erwerb von unbeweglichen und beweglichen Sachen	5	4	4	4
30	Zuweisungen und Zuschüsse für Investitionen	5	4	4	2
31	an öffentlichen Bereich	2	0	2	2
32	an andere Bereiche	3	4	2	0
33	Darlehen	0	0	0	-
34	Erwerb von Beteiligungen	1	1	0	-
35	Tilgungsausgaben an öffentlichen Bereich	0	-	0	0
36	Bruttoausgaben der Kapitalrechnung	41	27	37	26
37	Abzüglich Zahlungen von Gemeinden und Gemeindeverbänden	1	0	1	1
<b>38</b>	<b>Gesamtausgaben der Kapitalrechnung</b>	<b>40</b>	<b>27</b>	<b>36</b>	<b>25</b>
<b>39</b>	<b>Gesamtausgaben (ohne besondere Finanzierungsvorgänge)</b>	<b>471</b>	<b>507</b>	<b>267</b>	<b>230</b>
40	Saldo (Finanzierungsüberschuss)	18	34	-	-
<b>besondere Finanzierungsvorgänge</b>					
41	Schuldentilgung	23	16	16	15
42	der Kreditmarktmittel	23	16	16	15
43	der inneren Darlehen	0	-	0	-
44	Deckung von Vorjahresfehlbeträgen	2	6	0	1

Gebietskörperschaftsgruppen/Gemeindegrößenklassen in EUR je Einwohner

angehörige Gemeinden					Verwaltungs- gemein- schaften	Land- kreise	Nr.
mit ... bis unter ... Einwohnern							
1 000 - 3 000	3 000 - 5 000	5 000 - 10 000	10 000 - 20 000	20 000 - 50 000			
<b>laufende Rechnung</b>							
56	73	64	82	95	30	57	1
48	48	44	53	50	9	40	2
48	47	44	48	49	9	38	3
0	1	0	4	1	0	2	4
6	5	8	5	6	0	2	5
0	-	0	0	-	-	-	6
6	5	8	5	6	0	2	7
112	100	112	99	123	5	144	8
90	77	76	68	70	1	12	9
77	68	65	63	67	0	0	10
2	-	-	-	-	-	-	11
75	68	65	63	67	0	0	12
-	-	-	-	-	-	-	13
13	9	11	5	4	1	12	14
22	24	36	31	52	4	131	15
2	1	3	4	12	0	9	16
20	21	31	24	38	1	4	17
1	2	2	3	2	2	118	18
-	-	-	-	-	-	-	19
222	227	228	239	274	43	243	20
6	6	5	3	2	32	63	21
<b>216</b>	<b>220</b>	<b>223</b>	<b>236</b>	<b>271</b>	<b>11</b>	<b>180</b>	<b>22</b>
<b>Kapitalrechnung</b>							
29	29	36	31	40	1	8	23
25	23	30	29	36	1	7	24
0	0	0	1	2	-	5	25
4	6	6	5	11	-	-	26
5	7	7	8	6	0	1	27
0	1	0	2	0	0	-	28
4	6	6	3	4	0	1	29
2	4	6	7	5	0	0	30
1	3	4	3	1	-	0	31
1	1	2	3	4	0	0	32
0	-	-	0	-	-	0	33
0	1	0	2	0	-	0	34
0	-	-	-	-	-	-	35
32	34	41	40	46	1	8	36
4	0	0	0	0	0	1	37
<b>28</b>	<b>34</b>	<b>41</b>	<b>40</b>	<b>45</b>	<b>1</b>	<b>8</b>	<b>38</b>
<b>244</b>	<b>254</b>	<b>264</b>	<b>276</b>	<b>317</b>	<b>12</b>	<b>188</b>	<b>39</b>
-	-	-	-	-	2	43	40
<b>besondere Finanzierungsvorgänge</b>							
15	9	20	12	20	1	9	41
15	9	20	12	20	1	9	42
0	-	-	-	-	-	-	43
-	1	-	-	-	-	-	44

Noch: 3. Kassenmäßige Ausgaben und Einnahmen 1.1. - 31.3.2012 nach Arten und

Nr.	Einnahmen	Gemeinden und Gemeinde- verbände insgesamt	Kreis- freie Städte	Kreis	
				insgesamt	davon
					unter 1 000
<b>laufende Rechnung</b>					
45	Steuern und steuerähnliche Einnahmen	89	107	83	57
46	Grundsteuer	22	26	21	18
47	Gewerbesteuer (netto)	61	72	57	35
48	Gemeindeanteil an der Einkommensteuer	4	5	4	4
49	Gemeindeanteil an der Umsatzsteuer	0	0	0	0
50	sonstige Steuern und steuerähnliche Einnahmen	2	3	1	1
51	Einnahmen aus Verwaltung und Betrieb	62	68	39	33
52	Gebühren, sonstige Entgelte	34	44	14	8
53	übrige Verwaltungs- und Betriebseinnahmen	21	17	18	19
54	Gewinnanteile, Konzessionsabgaben	7	8	6	6
55	Zinseinnahmen und Schuldendiensthilfen	2	2	1	1
56	vom öffentlichen Bereich	0	- 0	0	0
57	von anderen Bereichen	2	2	1	1
58	Laufende Zuweisungen und Zuschüsse	374	347	99	100
59	vom öffentlichen Bereich	364	335	98	99
60	von Bund, Lastenausgleichsfonds, ERP-Sondervermögen	6	1	0	0
61	allgemeine Finanzaufweisungen vom Land	160	171	70	71
62	Schlüsselzuweisungen	96	99	64	71
63	übrige vom Land	134	153	22	19
64	allgemeine Finanzaufweisungen von Gemeinden u. Gem.verb.	51	-	1	-
65	übrige von Gemeinden und Gemeindeverbänden	8	3	4	9
66	von Zweckverbänden	0	1	0	0
67	vom sonstigen öffentlichen Bereich	5	5	1	1
68	von anderen Bereichen	10	12	1	1
69	Bruttoeinnahmen der laufenden Rechnung	527	523	222	191
70	Abzüglich Zahlungen von Gemeinden und Gemeindeverbänden	59	3	5	9
<b>71</b>	<b>Gesamteinnahmen der laufenden Rechnung</b>	<b>468</b>	<b>521</b>	<b>217</b>	<b>182</b>
<b>Kapitalrechnung</b>					
72	Veräußerung von Vermögen	8	12	7	8
73	Zuweisungen und Zuschüsse für Investitionen	11	7	11	6
74	vom öffentlichen Bereich	11	6	10	5
75	von Bund, Lastenausgleichsfonds, ERP-Sondervermögen	0	-	0	-
76	vom Land	9	6	9	4
77	von Gemeinden und Gemeindeverbänden	1	0	1	1
78	von Zweckverbänden	0	-	0	-
79	vom sonstigen öffentlichen Bereich	0	-	-	-
80	von anderen Bereichen	1	1	1	1
81	Beiträge und ähnliche Entgelte	2	1	3	2
82	Darlehensrückflüsse	0	0	0	0
83	Schuldenaufnahme vom öffentlichen Bereich	-	-	-	-
84	Bruttoeinnahmen der Kapitalrechnung	22	20	20	16
85	Abzüglich Zahlungen von Gemeinden und Gemeindeverbänden	1	0	1	1
<b>86</b>	<b>Gesamteinnahmen der Kapitalrechnung</b>	<b>20</b>	<b>20</b>	<b>19</b>	<b>15</b>
<b>87</b>	<b>Gesamteinnahmen (ohne bes. Finanzierungsvorgänge)</b>	<b>488</b>	<b>541</b>	<b>236</b>	<b>197</b>
88	Saldo (Finanzierungsdefizit)	-	-	31	33
<b>besondere Finanzierungsvorgänge</b>					
89	Schuldenaufnahme	9	6	6	8
90	der Kreditmarktmittel	9	6	6	8
91	der inneren Darlehen	-	-	-	-



**4. Kassenmäßige Ausgaben und Einnahmen nach Arten  
Gemeinden und Gemeindeverbände**

Nr.	Ausgaben	1.1. - 31.3.2011		1.1. - 31.3.2012	
		1 000 EUR	EUR je EW	1 000 EUR	EUR je EW
<b>laufende Rechnung</b>					
1	Personalausgaben	312 060	139	293 480	132
2	Laufender Sachaufwand	209 820	94	195 862	88
3	sächliche Verwaltungsaufgaben	201 154	90	187 634	84
4	Erstattungen an andere Bereiche	8 667	4	8 228	4
5	Zinsausgaben	21 068	9	17 576	8
6	an öffentlichen Bereich	2	0	7	0
7	an andere Bereiche	21 066	9	17 569	8
8	Laufende Zuweisungen und Zuschüsse, Schuldendiensthilfen	568 742	254	583 570	262
9	an öffentlichen Bereich	161 897	72	164 824	74
10	allgemeine Zuweisungen und Umlagen	118 684	53	119 317	54
11	an Land	8	0	957	0
12	an Gemeinden und Gemeindeverbände	118 675	53	118 359	53
13	an Zweckverbände und sonstigen öffentlichen Bereich	1	0	-	-
14	Zuweisungen für laufende Zwecke und Schuldendiensthilfen	43 213	19	45 507	20
15	an andere Bereiche	406 846	182	418 747	188
16	laufende Zuschüsse an Unternehmen	44 774	20	48 645	22
17	laufende Zuschüsse an übrige Bereiche	76 972	34	79 554	36
18	soziale Leistungen (einschl.aufg.bezog.Leist.beteiligt. SGB II)	284 892	127	290 547	130
19	Schuldendiensthilfen	206	0	-	-
20	Bruttoausgaben der laufenden Rechnung	1 111 690	496	1 090 488	490
21	Abzüglich Zahlungen von Gemeinden und Gemeindeverbänden	135 439	60	131 323	59
<b>22</b>	<b>Gesamtausgaben der laufenden Rechnung</b>	<b>976 252</b>	<b>436</b>	<b>959 165</b>	<b>431</b>
<b>Kapitalrechnung</b>					
23	Sachinvestitionen	83 591	37	79 898	36
24	Baumaßnahmen	71 112	32	67 863	30
25	für Schulen	15 110	7	10 808	5
26	für Städteplanung	10 951	5	12 228	5
27	für Straßen	13 684	6	13 479	6
28	für Abwasserbeseitigung	637	0	852	0
29	Erwerb von unbeweglichen und beweglichen Sachen	12 478	6	12 035	5
30	Zuweisungen und Zuschüsse für Investitionen	13 675	6	10 159	5
31	an öffentlichen Bereich	3 639	2	4 571	2
32	an andere Bereiche	10 035	4	5 588	3
33	Darlehen	263	0	238	0
34	Erwerb von Beteiligungen	1 492	1	1 164	1
35	Tilgungsausgaben an öffentlichen Bereich	729	0	96	0
36	Bruttoausgaben der Kapitalrechnung	99 749	45	91 555	41
37	Abzüglich Zahlungen von Gemeinden und Gemeindeverbänden	2 260	1	2 771	1
<b>38</b>	<b>Gesamtausgaben der Kapitalrechnung</b>	<b>97 488</b>	<b>43</b>	<b>88 784</b>	<b>40</b>
<b>39</b>	<b>Gesamtausgaben (ohne besondere Finanzierungsvorgänge)</b>	<b>1 073 740</b>	<b>479</b>	<b>1 047 949</b>	<b>471</b>
40	Saldo (Finanzierungsüberschuss)	40 010	18	39 193	18
<b>besondere Finanzierungsvorgänge</b>					
41	Schuldentilgung	61 972	28	50 617	23
42	der Kreditmarktmittel	61 972	28	50 609	23
43	der inneren Darlehen	-	-	8	0
44	Deckung von Vorjahresfehlbeträgen	603	0	3 795	2

Noch: 4. Kassenmäßige Ausgaben und Einnahmen nach Arten  
Noch: Gemeinden und Gemeindeverbände

Nr.	Einnahmen	1.1. - 31.3.2011		1.1. - 31.3.2012	
		1 000 EUR	EUR je EW	1 000 EUR	EUR je EW
<b>laufende Rechnung</b>					
45	Steuern und steuerähnliche Einnahmen	194 461	87	198 362	89
46	Grundsteuer	44 367	20	49 557	22
47	Gewerbsteuer (netto)	133 392	60	135 781	61
48	Gemeindeanteil an der Einkommensteuer	12 840	6	8 879	4
49	Gemeindeanteil an der Umsatzsteuer	936	0	322	0
50	sonstige Steuern und steuerähnliche Einnahmen	2 925	1	3 823	2
51	Einnahmen aus Verwaltung und Betrieb	135 606	61	137 933	62
52	Gebühren, sonstige Entgelte	78 167	35	75 044	34
53	übrige Verwaltung- und Betriebseinnahmen	43 337	19	47 373	21
54	Gewinnanteile, Konzessionsabgaben	14 102	6	15 516	7
55	Zinseinnahmen und Schuldendiensthilfen	3 010	1	3 722	2
56	vom öffentlichen Bereich	- 1	- 0	63	0
57	von anderen Bereichen	3 011	1	3 659	2
58	Laufende Zuweisungen und Zuschüsse	854 931	381	832 856	374
59	vom öffentlichen Bereich	834 405	372	811 469	364
60	von Bund, Lastenausgleichsfonds, ERP-Sondervermögen	7 638	3	14 401	6
61	allgemeine Finanzaufweisungen vom Land	404 076	180	355 663	160
62	Schlüsselzuweisungen	263 857	118	214 183	96
63	übrige vom Land	276 050	123	297 476	134
64	allgemeine Finanzaufweisungen von Gemeinden u. Gem.verb.	119 263	53	114 568	51
65	übrige von Gemeinden und Gemeindeverbänden	16 172	7	16 753	8
66	von Zweckverbänden	366	0	1 100	0
67	vom sonstigen öffentlichen Bereich	10 841	5	11 508	5
68	von anderen Bereichen	20 525	9	21 387	10
69	Bruttoeinnahmen der laufenden Rechnung	1 188 007	530	1 172 873	527
70	Abzüglich Zahlungen von Gemeinden und Gemeindeverbänden	135 439	60	131 323	59
<b>71</b>	<b>Gesamteinnahmen der laufenden Rechnung</b>	<b>1 052 569</b>	<b>470</b>	<b>1 041 550</b>	<b>468</b>
<b>Kapitalrechnung</b>					
72	Veräußerung von Vermögen	8 815	4	18 129	8
73	Zuweisungen und Zuschüsse für Investitionen	49 008	22	24 868	11
74	vom öffentlichen Bereich	46 611	21	23 477	11
75	von Bund, Lastenausgleichsfonds, ERP-Sondervermögen	685	0	504	0
76	vom Land	43 776	20	20 281	9
77	von Gemeinden und Gemeindeverbänden	2 135	1	2 675	1
78	von Zweckverbänden	10	0	16	0
79	vom sonstigen öffentlichen Bereich	4	0	1	0
80	von anderen Bereichen	2 398	1	1 391	1
81	Beiträge und ähnliche Entgelte	4 329	2	5 007	2
82	Darlehensrückflüsse	185	0	359	0
83	Schuldenaufnahme vom öffentlichen Bereich	1 105	0	-	-
84	Bruttoeinnahmen der Kapitalrechnung	63 442	28	48 363	22
85	Abzüglich Zahlungen von Gemeinden und Gemeindeverbänden	2 260	1	2 771	1
<b>86</b>	<b>Gesamteinnahmen der Kapitalrechnung</b>	<b>61 182</b>	<b>27</b>	<b>45 592</b>	<b>20</b>
<b>87</b>	<b>Gesamteinnahmen (ohne bes. Finanzierungsvorgänge)</b>	<b>1 113 751</b>	<b>497</b>	<b>1 087 142</b>	<b>488</b>
88	Saldo (Finanzierungsdefizit)	-	-	-	-
<b>besondere Finanzierungsvorgänge</b>					
89	Schuldenaufnahme	32 689	15	19 066	9
90	der Kreditmarktmittel	32 689	15	19 066	9
91	der inneren Darlehen	-	-	-	-

**5. Kassenmäßige Ausgaben und Einnahmen nach Arten**  
**Kreisfreie Städte**

Nr.	Ausgaben	1.1. - 31.3.2011		1.1. - 31.3.2012	
		1 000 EUR	EUR je EW	1 000 EUR	EUR je EW
<b>laufende Rechnung</b>					
1	Personalausgaben	78 540	142	66 316	119
2	Laufender Sachaufwand	50 305	91	45 916	83
3	sächliche Verwaltungsaufgaben	47 002	85	43 036	77
4	Erstattungen an andere Bereiche	3 303	6	2 880	5
5	Zinsausgaben	3 656	7	3 728	7
6	an öffentlichen Bereich	-	-	0	0
7	an andere Bereiche	3 656	7	3 728	7
8	Laufende Zuweisungen und Zuschüsse, Schuldendiensthilfen	155 272	280	152 231	274
9	an öffentlichen Bereich	6 294	11	7 598	14
10	allgemeine Zuweisungen und Umlagen	-	-	-	-
11	an Land	-	-	-	-
12	an Gemeinden und Gemeindeverbände	-	-	-	-
13	an Zweckverbände und sonstigen öffentlichen Bereich	-	-	-	-
14	Zuweisungen für laufende Zwecke und Schuldendiensthilfen	6 294	11	7 598	14
15	an andere Bereiche	148 978	268	144 633	260
16	laufende Zuschüsse an Unternehmen	25 592	46	25 609	46
17	laufende Zuschüsse an übrige Bereiche	30 765	55	30 109	54
18	soziale Leistungen (einschl.aufg.bezog.Leist.beteilig. SGB II)	92 621	167	88 916	160
19	Schuldendiensthilfen	-	-	-	-
20	Bruttoausgaben der laufenden Rechnung	287 773	519	268 191	483
21	Abzüglich Zahlungen von Gemeinden und Gemeindeverbänden	883	2	1 528	3
<b>22</b>	<b>Gesamtausgaben der laufenden Rechnung</b>	<b>286 890</b>	<b>517</b>	<b>266 664</b>	<b>480</b>
<b>Kapitalrechnung</b>					
23	Sachinvestitionen	11 889	21	12 053	22
24	Baumaßnahmen	9 320	17	9 823	18
25	für Schulen	1 496	3	1 125	2
26	für Städteplanung	2 590	5	2 723	5
27	für Straßen	1 935	3	1 600	3
28	für Abwasserbeseitigung	-	-	-	-
29	Erwerb von unbeweglichen und beweglichen Sachen	2 569	5	2 230	4
30	Zuweisungen und Zuschüsse für Investitionen	4 604	8	2 454	4
31	an öffentlichen Bereich	45	0	183	0
32	an andere Bereiche	4 559	8	2 271	4
33	Darlehen	-	-	46	0
34	Erwerb von Beteiligungen	983	2	624	1
35	Tilgungsausgaben an öffentlichen Bereich	-	-	-	-
36	Bruttoausgaben der Kapitalrechnung	17 477	31	15 177	27
37	Abzüglich Zahlungen von Gemeinden und Gemeindeverbänden	-	-	1	0
<b>38</b>	<b>Gesamtausgaben der Kapitalrechnung</b>	<b>17 477</b>	<b>31</b>	<b>15 176</b>	<b>27</b>
<b>39</b>	<b>Gesamtausgaben (ohne besondere Finanzierungsvorgänge)</b>	<b>304 367</b>	<b>548</b>	<b>281 840</b>	<b>507</b>
40	Saldo (Finanzierungsüberschuss)	188	0	18 733	34
<b>besondere Finanzierungsvorgänge</b>					
41	Schuldentilgung	19 999	36	9 116	16
42	der Kreditmarktmittel	19 999	36	9 116	16
43	der inneren Darlehen	-	-	-	-
44	Deckung von Vorjahresfehlbeträgen	-	-	3 309	6



Noch: 5. Kassenmäßige Ausgaben und Einnahmen nach Arten  
Noch: Kreisfreie Städte

Nr.	Einnahmen	1.1. - 31.3.2011		1.1. - 31.3.2012	
		1 000 EUR	EUR je EW	1 000 EUR	EUR je EW
<b>laufende Rechnung</b>					
45	Steuern und steuerähnliche Einnahmen	57 939	104	59 264	107
46	Grundsteuer	12 944	23	14 477	26
47	Gewerbsteuer (netto)	39 642	71	40 167	72
48	Gemeindeanteil an der Einkommensteuer	3 803	7	2 569	5
49	Gemeindeanteil an der Umsatzsteuer	352	1	121	0
50	sonstige Steuern und steuerähnliche Einnahmen	1 198	2	1 930	3
51	Einnahmen aus Verwaltung und Betrieb	38 158	69	38 034	68
52	Gebühren, sonstige Entgelte	24 544	44	24 180	44
53	übrige Verwaltungs- und Betriebseinnahmen	9 564	17	9 401	17
54	Gewinnanteile, Konzessionsabgaben	4 050	7	4 454	8
55	Zinseinnahmen und Schuldendiensthilfen	693	1	848	2
56	vom öffentlichen Bereich	- 6	- 0	- 12	- 0
57	von anderen Bereichen	699	1	859	2
58	Laufende Zuweisungen und Zuschüsse	194 589	351	192 783	347
59	vom öffentlichen Bereich	188 873	340	186 128	335
60	von Bund, Lastenausgleichsfonds, ERP-Sondervermögen	209	0	540	1
61	allgemeine Finanzaufweisungen vom Land	106 982	193	95 144	171
62	Schlüsselzuweisungen	66 677	120	55 101	99
63	übrige vom Land	77 922	140	85 246	153
64	allgemeine Finanzaufweisungen von Gemeinden u. Gem.verb.	-	-	-	-
65	übrige von Gemeinden und Gemeindeverbänden	883	2	1 528	3
66	von Zweckverbänden	13	0	700	1
67	vom sonstigen öffentlichen Bereich	2 865	5	2 970	5
68	von anderen Bereichen	5 716	10	6 655	12
69	Bruttoeinnahmen der laufenden Rechnung	291 379	525	290 929	523
70	Abzüglich Zahlungen von Gemeinden und Gemeindeverbänden	883	2	1 528	3
<b>71</b>	<b>Gesamteinnahmen der laufenden Rechnung</b>	<b>290 497</b>	<b>523</b>	<b>289 401</b>	<b>521</b>
<b>Kapitalrechnung</b>					
72	Veräußerung von Vermögen	423	1	6 623	12
73	Zuweisungen und Zuschüsse für Investitionen	12 828	23	3 818	7
74	vom öffentlichen Bereich	12 194	22	3 537	6
75	von Bund, Lastenausgleichsfonds, ERP-Sondervermögen	100	0	-	-
76	vom Land	12 094	22	3 536	6
77	von Gemeinden und Gemeindeverbänden	-	-	1	0
78	von Zweckverbänden	-	-	-	-
79	vom sonstigen öffentlichen Bereich	-	-	-	-
80	von anderen Bereichen	634	1	281	1
81	Beiträge und ähnliche Entgelte	521	1	681	1
82	Darlehensrückflüsse	3	0	51	0
83	Schuldenaufnahme vom öffentlichen Bereich	282	1	-	-
84	Bruttoeinnahmen der Kapitalrechnung	14 058	25	11 172	20
85	Abzüglich Zahlungen von Gemeinden und Gemeindeverbänden	-	-	1	0
<b>86</b>	<b>Gesamteinnahmen der Kapitalrechnung</b>	<b>14 058</b>	<b>25</b>	<b>11 172</b>	<b>20</b>
<b>87</b>	<b>Gesamteinnahmen (ohne bes. Finanzierungsvorgänge)</b>	<b>304 555</b>	<b>549</b>	<b>300 573</b>	<b>541</b>
88	Saldo (Finanzierungsdefizit)	-	-	-	-
<b>besondere Finanzierungsvorgänge</b>					
89	Schuldenaufnahme	14 454	26	3 394	6
90	der Kreditmarktmittel	14 454	26	3 394	6
91	der inneren Darlehen	-	-	-	-

**6. Kassenmäßige Ausgaben und Einnahmen nach Arten**  
**Kreisangehörige Gemeinden**

Nr.	Ausgaben	1.1. - 31.3.2011		1.1. - 31.3.2012	
		1 000 EUR	EUR je EW	1 000 EUR	EUR je EW
<b>laufende Rechnung</b>					
1	Personalausgaben	119 998	71	116 825	70
2	Laufender Sachaufwand	85 458	51	78 841	47
3	sächliche Verwaltungsaufgaben	83 837	50	77 210	46
4	Erstattungen an andere Bereiche	1 622	1	1 631	1
5	Zinsausgaben	11 723	7	9 630	6
6	an öffentlichen Bereich	2	0	7	0
7	an andere Bereiche	11 722	7	9 623	6
8	Laufende Zuweisungen und Zuschüsse, Schuldendiensthilfen	187 212	111	188 908	113
9	an öffentlichen Bereich	135 596	80	135 948	81
10	allgemeine Zuweisungen und Umlagen	118 677	70	119 308	71
11	an Land	8	0	957	1
12	an Gemeinden und Gemeindeverbände	118 668	70	118 351	71
13	an Zweckverbände und sonstigen öffentlichen Bereich	1	0	-	-
14	Zuweisungen für laufende Zwecke und Schuldendiensthilfen	16 919	10	16 640	10
15	an andere Bereiche	51 617	31	52 959	32
16	laufende Zuschüsse an Unternehmen	6 824	4	7 301	4
17	laufende Zuschüsse an übrige Bereiche	39 584	23	42 945	26
18	soziale Leistungen (einschl.aufg.bezog.Leist.beteilig. SGB II)	5 002	3	2 714	2
19	Schuldendiensthilfen	206	0	-	-
20	Bruttoausgaben der laufenden Rechnung	404 392	240	394 203	236
21	Abzüglich Zahlungen von Gemeinden und Gemeindeverbänden	8 336	5	8 568	5
<b>22</b>	<b>Gesamtausgaben der laufenden Rechnung</b>	<b>396 055</b>	<b>235</b>	<b>385 635</b>	<b>231</b>
<b>Kapitalrechnung</b>					
23	Sachinvestitionen	53 401	32	53 763	32
24	Baumaßnahmen	46 309	27	46 348	28
25	für Schulen	1 432	1	962	1
26	für Städteplanung	8 350	5	9 505	6
27	für Straßen	10 387	6	10 743	6
28	für Abwasserbeseitigung	639	0	793	0
29	Erwerb von unbeweglichen und beweglichen Sachen	7 092	4	7 415	4
30	Zuweisungen und Zuschüsse für Investitionen	8 298	5	7 079	4
31	an öffentlichen Bereich	2 889	2	3 913	2
32	an andere Bereiche	5 410	3	3 166	2
33	Darlehen	243	0	157	0
34	Erwerb von Beteiligungen	508	0	527	0
35	Tilgungsausgaben an öffentlichen Bereich	729	0	96	0
36	Bruttoausgaben der Kapitalrechnung	63 179	37	61 622	37
37	Abzüglich Zahlungen von Gemeinden und Gemeindeverbänden	599	0	1 581	1
<b>38</b>	<b>Gesamtausgaben der Kapitalrechnung</b>	<b>62 580</b>	<b>37</b>	<b>60 041</b>	<b>36</b>
<b>39</b>	<b>Gesamtausgaben (ohne besondere Finanzierungsvorgänge)</b>	<b>458 635</b>	<b>272</b>	<b>445 676</b>	<b>267</b>
40	Saldo (Finanzierungsüberschuss)	-	-	-	-
<b>besondere Finanzierungsvorgänge</b>					
41	Schuldentilgung	33 106	20	26 411	16
42	der Kreditmarktmittel	33 106	20	26 403	16
43	der inneren Darlehen	-	-	8	0
44	Deckung von Vorjahresfehlbeträgen	508	0	486	0

Noch: 6. Kassenmäßige Ausgaben und Einnahmen nach Arten  
Noch: Kreisangehörige Gemeinden

Nr.	Einnahmen	1.1. - 31.3.2011		1.1. - 31.3.2012	
		1 000 EUR	EUR je EW	1 000 EUR	EUR je EW
<b>laufende Rechnung</b>					
45	Steuern und steuerähnliche Einnahmen	136 522	81	139 098	83
46	Grundsteuer	31 423	19	35 080	21
47	Gewerbesteuer (netto)	93 750	56	95 614	57
48	Gemeindeanteil an der Einkommensteuer	9 038	5	6 310	4
49	Gemeindeanteil an der Umsatzsteuer	584	0	201	0
50	sonstige Steuern und steuerähnliche Einnahmen	1 728	1	1 893	1
51	Einnahmen aus Verwaltung und Betrieb	61 681	37	64 543	39
52	Gebühren, sonstige Entgelte	24 548	15	23 616	14
53	übrige Verwaltungs- und Betriebseinnahmen	27 146	16	30 517	18
54	Gewinnanteile, Konzessionsabgaben	9 987	6	10 410	6
55	Zinseinnahmen und Schuldendiensthilfen	1 168	1	1 383	1
56	vom öffentlichen Bereich	3	0	74	0
57	von anderen Bereichen	1 165	1	1 308	1
58	Laufende Zuweisungen und Zuschüsse	191 428	114	165 593	99
59	vom öffentlichen Bereich	190 447	113	164 539	98
60	von Bund, Lastenausgleichsfonds, ERP-Sondervermögen	357	0	538	0
61	allgemeine Finanzaufweisungen vom Land	143 398	85	117 351	70
62	Schlüsselzuweisungen	131 841	78	106 200	64
63	übrige vom Land	35 952	21	36 241	22
64	allgemeine Finanzaufweisungen von Gemeinden u. Gem.verb.	1 477	1	1 381	1
65	übrige von Gemeinden und Gemeindeverbänden	6 857	4	7 185	4
66	von Zweckverbänden	68	0	132	0
67	vom sonstigen öffentlichen Bereich	2 337	1	1 711	1
68	von anderen Bereichen	981	1	1 054	1
69	Bruttoeinnahmen der laufenden Rechnung	390 798	232	370 617	222
70	Abzüglich Zahlungen von Gemeinden und Gemeindeverbänden	8 336	5	8 568	5
<b>71</b>	<b>Gesamteinnahmen der laufenden Rechnung</b>	<b>382 462</b>	<b>227</b>	<b>362 049</b>	<b>217</b>
<b>Kapitalrechnung</b>					
72	Veräußerung von Vermögen	7 307	4	11 113	7
73	Zuweisungen und Zuschüsse für Investitionen	25 058	15	18 095	11
74	vom öffentlichen Bereich	23 628	14	17 049	10
75	von Bund, Lastenausgleichsfonds, ERP-Sondervermögen	585	0	198	0
76	vom Land	22 439	13	15 262	9
77	von Gemeinden und Gemeindeverbänden	590	0	1 573	1
78	von Zweckverbänden	10	0	16	0
79	vom sonstigen öffentlichen Bereich	4	0	-	-
80	von anderen Bereichen	1 430	1	1 045	1
81	Beiträge und ähnliche Entgelte	3 666	2	4 309	3
82	Darlehensrückflüsse	172	0	200	0
83	Schuldenaufnahme vom öffentlichen Bereich	707	0	-	-
84	Bruttoeinnahmen der Kapitalrechnung	36 909	22	33 717	20
85	Abzüglich Zahlungen von Gemeinden und Gemeindeverbänden	599	0	1 581	1
<b>86</b>	<b>Gesamteinnahmen der Kapitalrechnung</b>	<b>36 310</b>	<b>22</b>	<b>32 135</b>	<b>19</b>
<b>87</b>	<b>Gesamteinnahmen (ohne bes. Finanzierungsvorgänge)</b>	<b>418 772</b>	<b>248</b>	<b>394 184</b>	<b>236</b>
88	Saldo (Finanzierungsdefizit)	39 863	24	51 492	31
<b>besondere Finanzierungsvorgänge</b>					
89	Schuldenaufnahme	17 480	10	9 326	6
90	der Kreditmarktmittel	17 480	10	9 326	6
91	der inneren Darlehen	-	-	-	-

**7. Kassenmäßige Ausgaben und Einnahmen nach Arten  
Verwaltungsgemeinschaften ohne Mitgliedsgemeinden**

Nr.	Ausgaben	1.1. - 31.3.2011		1.1. - 31.3.2012	
		1 000 EUR	EUR je EW	1 000 EUR	EUR je EW
<b>laufende Rechnung</b>					
1	Personalausgaben	16 158	31	15 126	30
2	Laufender Sachaufwand	4 359	8	4 317	9
3	sächliche Verwaltungsaufgaben	4 335	8	4 300	9
4	Erstattungen an andere Bereiche	24	0	18	0
5	Zinsausgaben	81	0	158	0
6	an öffentlichen Bereich	0	0	-	-
7	an andere Bereiche	81	0	158	0
8	Laufende Zuweisungen und Zuschüsse, Schuldendiensthilfen	3 037	6	2 345	5
9	an öffentlichen Bereich	387	1	461	1
10	allgemeine Zuweisungen und Umlagen	7	0	6	0
11	an Land	-	-	-	-
12	an Gemeinden und Gemeindeverbände	7	0	6	0
13	an Zweckverbände und sonstigen öffentlichen Bereich	-	-	-	-
14	Zuweisungen für laufende Zwecke und Schuldendiensthilfen	380	1	455	1
15	an andere Bereiche	2 650	5	1 883	4
16	laufende Zuschüsse an Unternehmen	102	0	236	0
17	laufende Zuschüsse an übrige Bereiche	608	1	460	1
18	soziale Leistungen (einschl.aufg.bezog.Leist.beteiligt. SGB II)	1 940	4	1 187	2
19	Schuldendiensthilfen	-	-	-	-
20	Bruttoausgaben der laufenden Rechnung	23 634	45	21 946	43
21	Abzüglich Zahlungen von Gemeinden und Gemeindeverbänden	16 404	31	16 280	32
<b>22</b>	<b>Gesamtausgaben der laufenden Rechnung</b>	<b>7 231</b>	<b>14</b>	<b>5 666</b>	<b>11</b>
<b>Kapitalrechnung</b>					
23	Sachinvestitionen	257	0	639	1
24	Baumaßnahmen	66	0	476	1
25	für Schulen	-	-	-	-
26	für Städteplanung	11	0	-	-
27	für Straßen	17	0	69	0
28	für Abwasserbeseitigung	- 2	- 0	59	0
29	Erwerb von unbeweglichen und beweglichen Sachen	192	0	163	0
30	Zuweisungen und Zuschüsse für Investitionen	-	-	5	0
31	an öffentlichen Bereich	-	-	-	-
32	an andere Bereiche	-	-	5	0
33	Darlehen	-	-	-	-
34	Erwerb von Beteiligungen	-	-	-	-
35	Tilgungsausgaben an öffentlichen Bereich	-	-	-	-
36	Bruttoausgaben der Kapitalrechnung	257	0	644	1
37	Abzüglich Zahlungen von Gemeinden und Gemeindeverbänden	14	0	196	0
<b>38</b>	<b>Gesamtausgaben der Kapitalrechnung</b>	<b>244</b>	<b>0</b>	<b>447</b>	<b>1</b>
<b>39</b>	<b>Gesamtausgaben (ohne besondere Finanzierungsvorgänge)</b>	<b>7 474</b>	<b>14</b>	<b>6 113</b>	<b>12</b>
40	Saldo (Finanzierungsüberschuss)	-	-	878	2
<b>besondere Finanzierungsvorgänge</b>					
41	Schuldentilgung	124	0	321	1
42	der Kreditmarktmittel	124	0	321	1
43	der inneren Darlehen	-	-	-	-
44	Deckung von Vorjahresfehlbeträgen	-	-	-	-

Noch: 7. Kassenmäßige Ausgaben und Einnahmen nach Arten  
 Noch: Verwaltungsgemeinschaften ohne Mitgliedsgemeinden

Nr.	Einnahmen	1.1. - 31.3.2011		1.1. - 31.3.2012	
		1 000 EUR	EUR je EW	1 000 EUR	EUR je EW
<b>laufende Rechnung</b>					
45	Steuern und steuerähnliche Einnahmen	-	-	-	-
46	Grundsteuer	-	-	-	-
47	Gewerbesteuer (netto)	-	-	-	-
48	Gemeindeanteil an der Einkommensteuer	-	-	-	-
49	Gemeindeanteil an der Umsatzsteuer	-	-	-	-
50	sonstige Steuern und steuerähnliche Einnahmen	-	-	-	-
51	Einnahmen aus Verwaltung und Betrieb	1 539	3	1 768	3
52	Gebühren, sonstige Entgelte	1 350	3	1 575	3
53	übrige Verwaltungs- und Betriebseinnahmen	189	0	192	0
54	Gewinnanteile, Konzessionsabgaben	-	-	-	-
55	Zinseinnahmen und Schuldendiensthilfen	18	0	22	0
56	vom öffentlichen Bereich	1	0	0	0
57	von anderen Bereichen	17	0	22	0
58	Laufende Zuweisungen und Zuschüsse	21 100	40	21 325	42
59	vom öffentlichen Bereich	21 081	40	21 285	42
60	von Bund, Lastenausgleichsfonds, ERP-Sondervermögen	6	0	47	0
61	allgemeine Finanzaufweisungen vom Land	2 095	4	2 594	5
62	Schlüsselzuweisungen	-	-	-	-
63	übrige vom Land	2 328	4	2 136	4
64	allgemeine Finanzaufweisungen von Gemeinden u. Gem.verb.	15 294	29	14 712	29
65	übrige von Gemeinden und Gemeindeverbänden	1 109	2	1 568	3
66	von Zweckverbänden	49	0	58	0
67	vom sonstigen öffentlichen Bereich	200	0	171	0
68	von anderen Bereichen	19	0	40	0
69	Bruttoeinnahmen der laufenden Rechnung	22 657	43	23 115	46
70	Abzüglich Zahlungen von Gemeinden und Gemeindeverbänden	16 404	31	16 280	32
<b>71</b>	<b>Gesamteinnahmen der laufenden Rechnung</b>	<b>6 254</b>	<b>12</b>	<b>6 835</b>	<b>14</b>
<b>Kapitalrechnung</b>					
72	Veräußerung von Vermögen	15	0	20	0
73	Zuweisungen und Zuschüsse für Investitionen	171	0	315	1
74	vom öffentlichen Bereich	170	0	262	1
75	von Bund, Lastenausgleichsfonds, ERP-Sondervermögen	-	-	-	-
76	vom Land	157	0	66	0
77	von Gemeinden und Gemeindeverbänden	14	0	196	0
78	von Zweckverbänden	-	-	-	-
79	vom sonstigen öffentlichen Bereich	-	-	-	-
80	von anderen Bereichen	0	0	53	0
81	Beiträge und ähnliche Entgelte	141	0	17	0
82	Darlehensrückflüsse	-	-	-	-
83	Schuldenaufnahme vom öffentlichen Bereich	-	-	-	-
84	Bruttoeinnahmen der Kapitalrechnung	327	1	352	1
85	Abzüglich Zahlungen von Gemeinden und Gemeindeverbänden	14	0	196	0
<b>86</b>	<b>Gesamteinnahmen der Kapitalrechnung</b>	<b>314</b>	<b>1</b>	<b>156</b>	<b>0</b>
<b>87</b>	<b>Gesamteinnahmen (ohne bes. Finanzierungsvorgänge)</b>	<b>6 567</b>	<b>13</b>	<b>6 991</b>	<b>14</b>
88	Saldo (Finanzierungsdefizit)	907	2	-	-
<b>besondere Finanzierungsvorgänge</b>					
89	Schuldenaufnahme	-	-	100	0
90	der Kreditmarktmittel	-	-	100	0
91	der inneren Darlehen	-	-	-	-

**8. Kassenmäßige Ausgaben und Einnahmen nach Arten  
Einheitsgemeinden**

Nr.	Ausgaben	1.1. - 31.3.2011		1.1. - 31.3.2012	
		1 000 EUR	EUR je EW	1 000 EUR	EUR je EW
<b>laufende Rechnung</b>					
1	Personalausgaben	72 379	88	71 894	84
2	Laufender Sachaufwand	45 800	56	43 267	50
3	sächliche Verwaltungsaufgaben	44 465	54	41 896	49
4	Erstattungen an andere Bereiche	1 334	2	1 371	2
5	Zinsausgaben	5 990	7	4 940	6
6	an öffentlichen Bereich	-	-	1	0
7	an andere Bereiche	5 990	7	4 939	6
8	Laufende Zuweisungen und Zuschüsse, Schuldendiensthilfen	85 258	103	92 078	107
9	an öffentlichen Bereich	57 921	70	61 368	71
10	allgemeine Zuweisungen und Umlagen	52 038	63	55 283	64
11	an Land	-	-	-	-
12	an Gemeinden und Gemeindeverbände	52 038	63	55 283	64
13	an Zweckverbände und sonstigen öffentlichen Bereich	-	-	-	-
14	Zuweisungen für laufende Zwecke und Schuldendiensthilfen	5 883	7	6 085	7
15	an andere Bereiche	27 337	33	30 710	36
16	laufende Zuschüsse an Unternehmen	4 111	5	4 992	6
17	laufende Zuschüsse an übrige Bereiche	20 142	24	23 715	28
18	soziale Leistungen (einschl.aufg.bezog.Leist.beteiligt. SGB II)	3 084	4	2 004	2
19	Schuldendiensthilfen	-	-	-	-
20	Bruttoausgaben der laufenden Rechnung	209 427	254	212 179	247
21	Abzüglich Zahlungen von Gemeinden und Gemeindeverbänden	2 147	3	2 330	3
<b>22</b>	<b>Gesamtausgaben der laufenden Rechnung</b>	<b>207 280</b>	<b>251</b>	<b>209 849</b>	<b>244</b>
<b>Kapitalrechnung</b>					
23	Sachinvestitionen	27 405	33	29 813	35
24	Baumaßnahmen	23 559	29	25 627	30
25	für Schulen	710	1	922	1
26	für Städteplanung	4 799	6	6 320	7
27	für Straßen	5 665	7	5 147	6
28	für Abwasserbeseitigung	488	1	640	1
29	Erwerb von unbeweglichen und beweglichen Sachen	3 846	5	4 186	5
30	Zuweisungen und Zuschüsse für Investitionen	3 213	4	4 995	6
31	an öffentlichen Bereich	989	1	2 514	3
32	an andere Bereiche	2 224	3	2 481	3
33	Darlehen	217	0	-	-
34	Erwerb von Beteiligungen	481	1	490	1
35	Tilgungsausgaben an öffentlichen Bereich	729	1	87	0
36	Bruttoausgaben der Kapitalrechnung	32 044	39	35 385	41
37	Abzüglich Zahlungen von Gemeinden und Gemeindeverbänden	267	0	515	1
<b>38</b>	<b>Gesamtausgaben der Kapitalrechnung</b>	<b>31 777</b>	<b>39</b>	<b>34 870</b>	<b>41</b>
<b>39</b>	<b>Gesamtausgaben (ohne besondere Finanzierungsvorgänge)</b>	<b>239 056</b>	<b>290</b>	<b>244 719</b>	<b>284</b>
40	Saldo (Finanzierungsüberschuss)	-	-	-	-
<b>besondere Finanzierungsvorgänge</b>					
41	Schuldentilgung	21 823	26	12 728	15
42	der Kreditmarktmittel	21 823	26	12 720	15
43	der inneren Darlehen	-	-	8	0
44	Deckung von Vorjahresfehlbeträgen	10	0	309	0

Noch: 8. Kassenmäßige Ausgaben und Einnahmen nach Arten  
Noch: Einheitsgemeinden

Nr.	Einnahmen	1.1. - 31.3.2011		1.1. - 31.3.2012	
		1 000 EUR	EUR je EW	1 000 EUR	EUR je EW
<b>laufende Rechnung</b>					
45	Steuern und steuerähnliche Einnahmen	73 957	90	80 660	94
46	Grundsteuer	16 008	19	19 067	22
47	Gewerbesteuer (netto)	52 106	63	57 064	66
48	Gemeindeanteil an der Einkommensteuer	4 455	5	3 141	4
49	Gemeindeanteil an der Umsatzsteuer	326	0	117	0
50	sonstige Steuern und steuerähnliche Einnahmen	1 062	1	1 272	1
51	Einnahmen aus Verwaltung und Betrieb	32 567	39	33 911	39
52	Gebühren, sonstige Entgelte	15 302	19	14 732	17
53	übrige Verwaltungs- und Betriebseinnahmen	12 677	15	14 344	17
54	Gewinnanteile, Konzessionsabgaben	4 587	6	4 835	6
55	Zinseinnahmen und Schuldendiensthilfen	633	1	746	1
56	vom öffentlichen Bereich	1	0	1	0
57	von anderen Bereichen	633	1	745	1
58	Laufende Zuweisungen und Zuschüsse	96 672	117	86 648	101
59	vom öffentlichen Bereich	96 011	116	86 128	100
60	von Bund, Lastenausgleichsfonds, ERP-Sondervermögen	231	0	295	0
61	allgemeine Finanzaufweisungen vom Land	74 522	90	62 735	73
62	Schlüsselzuweisungen	64 788	79	54 644	63
63	übrige vom Land	18 084	22	19 871	23
64	allgemeine Finanzaufweisungen von Gemeinden u. Gem.verb.	-	-	-	-
65	übrige von Gemeinden und Gemeindeverbänden	2 146	3	2 328	3
66	von Zweckverbänden	48	0	56	0
67	vom sonstigen öffentlichen Bereich	979	1	843	1
68	von anderen Bereichen	661	1	519	1
69	Bruttoeinnahmen der laufenden Rechnung	203 829	247	201 965	235
70	Abzüglich Zahlungen von Gemeinden und Gemeindeverbänden	2 147	3	2 330	3
<b>71</b>	<b>Gesamteinnahmen der laufenden Rechnung</b>	<b>201 682</b>	<b>245</b>	<b>199 635</b>	<b>232</b>
<b>Kapitalrechnung</b>					
72	Veräußerung von Vermögen	3 290	4	4 495	5
73	Zuweisungen und Zuschüsse für Investitionen	14 772	18	11 483	13
74	vom öffentlichen Bereich	13 675	17	10 750	12
75	von Bund, Lastenausgleichsfonds, ERP-Sondervermögen	396	0	74	0
76	vom Land	13 018	16	10 170	12
77	von Gemeinden und Gemeindeverbänden	258	0	506	1
78	von Zweckverbänden	-	-	-	-
79	vom sonstigen öffentlichen Bereich	2	0	-	-
80	von anderen Bereichen	1 098	1	734	1
81	Beiträge und ähnliche Entgelte	1 432	2	2 110	2
82	Darlehensrückflüsse	81	0	100	0
83	Schuldenaufnahme vom öffentlichen Bereich	-	-	-	-
84	Bruttoeinnahmen der Kapitalrechnung	19 575	24	18 188	21
85	Abzüglich Zahlungen von Gemeinden und Gemeindeverbänden	267	0	515	1
<b>86</b>	<b>Gesamteinnahmen der Kapitalrechnung</b>	<b>19 308</b>	<b>23</b>	<b>17 674</b>	<b>21</b>
<b>87</b>	<b>Gesamteinnahmen (ohne bes. Finanzierungsvorgänge)</b>	<b>220 990</b>	<b>268</b>	<b>217 309</b>	<b>252</b>
88	Saldo (Finanzierungsdefizit)	18 066	22	27 411	32
<b>besondere Finanzierungsvorgänge</b>					
89	Schuldenaufnahme	12 792	16	3 218	4
90	der Kreditmarktmittel	12 792	16	3 218	4
91	der inneren Darlehen	-	-	-	-

**9. Kassenmäßige Ausgaben und Einnahmen nach Arten**  
**Erfüllende einschließlich beauftragende Gemeinden**

Nr.	Ausgaben	1.1. - 31.3.2011		1.1. - 31.3.2012	
		1 000 EUR	EUR je EW	1 000 EUR	EUR je EW
<b>laufende Rechnung</b>					
1	Personalausgaben	23 654	70	22 109	72
2	Laufender Sachaufwand	16 748	50	14 970	49
3	sächliche Verwaltungsaufgaben	16 702	50	14 865	49
4	Erstattungen an andere Bereiche	46	0	105	0
5	Zinsausgaben	2 170	6	1 779	6
6	an öffentlichen Bereich	-	-	-	-
7	an andere Bereiche	2 170	6	1 779	6
8	Laufende Zuweisungen und Zuschüsse, Schuldendiensthilfen	38 804	115	36 077	118
9	an öffentlichen Bereich	25 415	76	23 776	78
10	allgemeine Zuweisungen und Umlagen	22 480	67	20 912	69
11	an Land	-	-	-	-
12	an Gemeinden und Gemeindeverbände	22 480	67	20 912	69
13	an Zweckverbände und sonstigen öffentlichen Bereich	-	-	-	-
14	Zuweisungen für laufende Zwecke und Schuldendiensthilfen	2 934	9	2 864	9
15	an andere Bereiche	13 389	40	12 300	40
16	laufende Zuschüsse an Unternehmen	1 748	5	1 732	6
17	laufende Zuschüsse an übrige Bereiche	9 572	28	9 894	32
18	soziale Leistungen (einschl.aufg.bezog.Leist.beteiligt. SGB II)	1 862	6	675	2
19	Schuldendiensthilfen	206	1	-	-
20	Bruttoausgaben der laufenden Rechnung	81 376	242	74 935	246
21	Abzüglich Zahlungen von Gemeinden und Gemeindeverbänden	2 944	9	2 728	9
<b>22</b>	<b>Gesamtausgaben der laufenden Rechnung</b>	<b>78 432</b>	<b>233</b>	<b>72 207</b>	<b>237</b>
<b>Kapitalrechnung</b>					
23	Sachinvestitionen	12 687	38	9 898	32
24	Baumaßnahmen	11 485	34	8 781	29
25	für Schulen	712	2	40	0
26	für Städteplanung	2 540	8	2 457	8
27	für Straßen	1 601	5	1 944	6
28	für Abwasserbeseitigung	27	0	91	0
29	Erwerb von unbeweglichen und beweglichen Sachen	1 202	4	1 117	4
30	Zuweisungen und Zuschüsse für Investitionen	3 442	10	504	2
31	an öffentlichen Bereich	1 098	3	146	0
32	an andere Bereiche	2 344	7	358	1
33	Darlehen	7	0	157	1
34	Erwerb von Beteiligungen	22	0	34	0
35	Tilgungsausgaben an öffentlichen Bereich	-	-	-	-
36	Bruttoausgaben der Kapitalrechnung	16 158	48	10 593	35
37	Abzüglich Zahlungen von Gemeinden und Gemeindeverbänden	33	0	42	0
<b>38</b>	<b>Gesamtausgaben der Kapitalrechnung</b>	<b>16 125</b>	<b>48</b>	<b>10 551</b>	<b>35</b>
<b>39</b>	<b>Gesamtausgaben (ohne besondere Finanzierungsvorgänge)</b>	<b>94 557</b>	<b>281</b>	<b>82 758</b>	<b>271</b>
40	Saldo (Finanzierungsüberschuss)	-	-	-	-
<b>besondere Finanzierungsvorgänge</b>					
41	Schuldentilgung	4 751	14	3 763	12
42	der Kreditmarktmittel	4 751	14	3 763	12
43	der inneren Darlehen	-	-	-	-
44	Deckung von Vorjahresfehlbeträgen	7	0	1	0



Noch: 9. Kassenmäßige Ausgaben und Einnahmen nach Arten  
 Noch: Erfüllende einschließlich beauftragende Gemeinden

Nr.	Einnahmen	1.1. - 31.3.2011		1.1. - 31.3.2012	
		1 000 EUR	EUR je EW	1 000 EUR	EUR je EW
<b>laufende Rechnung</b>					
45	Steuern und steuerähnliche Einnahmen	28 830	86	25 980	85
46	Grundsteuer	6 549	19	6 354	21
47	Gewerbsteuer (netto)	19 987	59	17 906	59
48	Gemeindeanteil an der Einkommensteuer	1 844	5	1 365	4
49	Gemeindeanteil an der Umsatzsteuer	119	0	36	0
50	sonstige Steuern und steuerähnliche Einnahmen	331	1	318	1
51	Einnahmen aus Verwaltung und Betrieb	11 584	34	12 293	40
52	Gebühren, sonstige Entgelte	4 659	14	4 367	14
53	übrige Verwaltungs- und Betriebseinnahmen	4 953	15	5 394	18
54	Gewinnanteile, Konzessionsabgaben	1 973	6	2 532	8
55	Zinseinnahmen und Schuldendiensthilfen	338	1	346	1
56	vom öffentlichen Bereich	-	-	-	-
57	von anderen Bereichen	338	1	346	1
58	Laufende Zuweisungen und Zuschüsse	38 730	115	31 539	103
59	vom öffentlichen Bereich	38 628	115	31 389	103
60	von Bund, Lastenausgleichsfonds, ERP-Sondervermögen	65	0	37	0
61	allgemeine Finanzaufweisungen vom Land	27 501	82	21 497	70
62	Schlüsselzuweisungen	25 889	77	19 060	62
63	übrige vom Land	7 533	22	6 666	22
64	allgemeine Finanzaufweisungen von Gemeinden u. Gem.verb.	1 477	4	1 381	5
65	übrige von Gemeinden und Gemeindeverbänden	1 466	4	1 347	4
66	von Zweckverbänden	2	0	26	0
67	vom sonstigen öffentlichen Bereich	583	2	433	1
68	von anderen Bereichen	102	0	150	0
69	Bruttoeinnahmen der laufenden Rechnung	79 483	236	70 157	230
70	Abzüglich Zahlungen von Gemeinden und Gemeindeverbänden	2 944	9	2 728	9
<b>71</b>	<b>Gesamteinnahmen der laufenden Rechnung</b>	<b>76 539</b>	<b>228</b>	<b>67 429</b>	<b>221</b>
<b>Kapitalrechnung</b>					
72	Veräußerung von Vermögen	2 214	7	1 505	5
73	Zuweisungen und Zuschüsse für Investitionen	5 479	16	3 127	10
74	vom öffentlichen Bereich	5 277	16	3 024	10
75	von Bund, Lastenausgleichsfonds, ERP-Sondervermögen	188	1	124	0
76	vom Land	5 052	15	2 845	9
77	von Gemeinden und Gemeindeverbänden	32	0	42	0
78	von Zweckverbänden	2	0	12	0
79	vom sonstigen öffentlichen Bereich	3	0	-	-
80	von anderen Bereichen	202	1	103	0
81	Beiträge und ähnliche Entgelte	851	3	487	2
82	Darlehensrückflüsse	88	0	99	0
83	Schuldenaufnahme vom öffentlichen Bereich	707	2	-	-
84	Bruttoeinnahmen der Kapitalrechnung	9 339	28	5 218	17
85	Abzüglich Zahlungen von Gemeinden und Gemeindeverbänden	33	0	42	0
<b>86</b>	<b>Gesamteinnahmen der Kapitalrechnung</b>	<b>9 306</b>	<b>28</b>	<b>5 176</b>	<b>17</b>
<b>87</b>	<b>Gesamteinnahmen (ohne bes. Finanzierungsvorgänge)</b>	<b>85 846</b>	<b>255</b>	<b>72 605</b>	<b>238</b>
88	Saldo (Finanzierungsdefizit)	8 712	26	10 153	33
<b>besondere Finanzierungsvorgänge</b>					
89	Schuldenaufnahme	2 422	7	1 419	5
90	der Kreditmarktmittel	2 422	7	1 419	5
91	der inneren Darlehen	-	-	-	-

**10. Kassenmäßige Ausgaben und Einnahmen nach Arten  
Verwaltungsgemeinschaften einschließlich Mitgliedsgemeinden**

Nr.	Ausgaben	1.1. - 31.3.2011		1.1. - 31.3.2012	
		1 000 EUR	EUR je EW	1 000 EUR	EUR je EW
<b>laufende Rechnung</b>					
1	Personalausgaben	40 122	76	37 948	75
2	Laufender Sachaufwand	27 269	52	24 922	49
3	sächliche Verwaltungsaufgaben	27 004	51	24 748	49
4	Erstattungen an andere Bereiche	265	1	173	0
5	Zinsausgaben	3 644	7	3 068	6
6	an öffentlichen Bereich	2	0	6	0
7	an andere Bereiche	3 642	7	3 062	6
8	Laufende Zuweisungen und Zuschüsse, Schuldendiensthilfen	66 188	126	63 097	125
9	an öffentlichen Bereich	52 646	100	51 265	101
10	allgemeine Zuweisungen und Umlagen	44 166	84	43 120	85
11	an Land	8	0	957	2
12	an Gemeinden und Gemeindeverbände	44 156	84	42 162	83
13	an Zweckverbände und sonstigen öffentlichen Bereich	1	0	-	-
14	Zuweisungen für laufende Zwecke und Schuldendiensthilfen	8 481	16	8 145	16
15	an andere Bereiche	13 541	26	11 832	23
16	laufende Zuschüsse an Unternehmen	1 067	2	813	2
17	laufende Zuschüsse an übrige Bereiche	10 479	20	9 796	19
18	soziale Leistungen (einschl.aufg.bezog.Leist.beteiligt. SGB II)	1 996	4	1 223	2
19	Schuldendiensthilfen	-	-	-	-
20	Bruttoausgaben der laufenden Rechnung	137 223	261	129 035	255
21	Abzüglich Zahlungen von Gemeinden und Gemeindeverbänden	19 649	37	19 790	39
<b>22</b>	<b>Gesamtausgaben der laufenden Rechnung</b>	<b>117 573</b>	<b>224</b>	<b>109 245</b>	<b>216</b>
<b>Kapitalrechnung</b>					
23	Sachinvestitionen	13 566	26	14 691	29
24	Baumaßnahmen	11 331	22	12 416	25
25	für Schulen	11	0	-	-
26	für Städteplanung	1 021	2	727	1
27	für Straßen	3 137	6	3 721	7
28	für Abwasserbeseitigung	122	0	121	0
29	Erwerb von unbeweglichen und beweglichen Sachen	2 236	4	2 275	5
30	Zuweisungen und Zuschüsse für Investitionen	1 643	3	1 585	3
31	an öffentlichen Bereich	801	2	1 253	2
32	an andere Bereiche	841	2	332	1
33	Darlehen	20	0	-	-
34	Erwerb von Beteiligungen	6	0	3	0
35	Tilgungsausgaben an öffentlichen Bereich	-	-	9	0
36	Bruttoausgaben der Kapitalrechnung	15 235	29	16 288	32
37	Abzüglich Zahlungen von Gemeinden und Gemeindeverbänden	313	1	1 221	2
<b>38</b>	<b>Gesamtausgaben der Kapitalrechnung</b>	<b>14 922</b>	<b>28</b>	<b>15 067</b>	<b>30</b>
<b>39</b>	<b>Gesamtausgaben (ohne besondere Finanzierungsvorgänge)</b>	<b>132 496</b>	<b>252</b>	<b>124 312</b>	<b>246</b>
40	Saldo (Finanzierungsüberschuss)	-	-	-	-
<b>besondere Finanzierungsvorgänge</b>					
41	Schuldentilgung	6 656	13	10 241	20
42	der Kreditmarktmittel	6 656	13	10 241	20
43	der inneren Darlehen	-	-	-	-
44	Deckung von Vorjahresfehlbeträgen	491	1	176	0

Noch: 10. Kassenmäßige Ausgaben und Einnahmen nach Arten  
 Noch: Verwaltungsgemeinschaften einschließlich Mitgliedsgemeinden

Nr.	Einnahmen	1.1. - 31.3.2011		1.1. - 31.3.2012	
		1 000 EUR	EUR je EW	1 000 EUR	EUR je EW
<b>laufende Rechnung</b>					
45	Steuern und steuerähnliche Einnahmen	33 734	64	32 458	64
46	Grundsteuer	8 865	17	9 659	19
47	Gewerbesteuer (netto)	21 657	41	20 644	41
48	Gemeindeanteil an der Einkommensteuer	2 738	5	1 804	4
49	Gemeindeanteil an der Umsatzsteuer	139	0	47	0
50	sonstige Steuern und steuerähnliche Einnahmen	334	1	304	1
51	Einnahmen aus Verwaltung und Betrieb	19 069	36	20 107	40
52	Gebühren, sonstige Entgelte	5 937	11	6 092	12
53	übrige Verwaltungs- und Betriebseinnahmen	9 705	18	10 971	22
54	Gewinnanteile, Konzessionsabgaben	3 427	7	3 044	6
55	Zinseinnahmen und Schuldendiensthilfen	215	0	313	1
56	vom öffentlichen Bereich	4	0	73	0
57	von anderen Bereichen	211	0	240	0
58	Laufende Zuweisungen und Zuschüsse	77 126	147	68 731	136
59	vom öffentlichen Bereich	76 889	146	68 307	135
60	von Bund, Lastenausgleichsfonds, ERP-Sondervermögen	68	0	253	0
61	allgemeine Finanzaufweisungen vom Land	43 470	83	35 712	71
62	Schlüsselzuweisungen	41 164	78	32 497	64
63	übrige vom Land	12 663	24	11 841	23
64	allgemeine Finanzaufweisungen von Gemeinden u. Gem.verb.	15 294	29	14 712	29
65	übrige von Gemeinden und Gemeindeverbänden	4 353	8	5 078	10
66	von Zweckverbänden	67	0	107	0
67	vom sonstigen öffentlichen Bereich	974	2	605	1
68	von anderen Bereichen	237	0	424	1
69	Bruttoeinnahmen der laufenden Rechnung	130 144	248	121 610	241
70	Abzüglich Zahlungen von Gemeinden und Gemeindeverbänden	19 649	37	19 790	39
<b>71</b>	<b>Gesamteinnahmen der laufenden Rechnung</b>	<b>110 495</b>	<b>210</b>	<b>101 820</b>	<b>201</b>
<b>Kapitalrechnung</b>					
72	Veräußerung von Vermögen	1 818	3	5 132	10
73	Zuweisungen und Zuschüsse für Investitionen	4 977	9	3 800	8
74	vom öffentlichen Bereich	4 847	9	3 538	7
75	von Bund, Lastenausgleichsfonds, ERP-Sondervermögen	1	0	-	-
76	vom Land	4 525	9	2 313	5
77	von Gemeinden und Gemeindeverbänden	313	1	1 221	2
78	von Zweckverbänden	8	0	4	0
79	vom sonstigen öffentlichen Bereich	-	-	-	-
80	von anderen Bereichen	130	0	262	1
81	Beiträge und ähnliche Entgelte	1 525	3	1 730	3
82	Darlehensrückflüsse	2	0	1	0
83	Schuldenaufnahme vom öffentlichen Bereich	-	-	-	-
84	Bruttoeinnahmen der Kapitalrechnung	8 322	16	10 663	21
85	Abzüglich Zahlungen von Gemeinden und Gemeindeverbänden	313	1	1 221	2
<b>86</b>	<b>Gesamteinnahmen der Kapitalrechnung</b>	<b>8 009</b>	<b>15</b>	<b>9 442</b>	<b>19</b>
<b>87</b>	<b>Gesamteinnahmen (ohne bes. Finanzierungsvorgänge)</b>	<b>118 504</b>	<b>226</b>	<b>111 262</b>	<b>220</b>
88	Saldo (Finanzierungsdefizit)	0	27	13 050	26
<b>besondere Finanzierungsvorgänge</b>					
89	Schuldenaufnahme	2 266	4	4 789	9
90	der Kreditmarktmittel	2 266	4	4 789	9
91	der inneren Darlehen	-	-	-	-

**11. Kassenmäßige Ausgaben und Einnahmen nach Arten**  
**Landkreise**

Nr.	Ausgaben	1.1. - 31.3.2011		1.1. - 31.3.2012	
		1 000 EUR	EUR je EW	1 000 EUR	EUR je EW
<b>laufende Rechnung</b>					
1	Personalausgaben	97 365	58	95 214	57
2	Laufender Sachaufwand	69 699	41	66 788	40
3	sächliche Verwaltungsaufgaben	65 981	39	63 089	38
4	Erstattungen an andere Bereiche	3 718	2	3 699	2
5	Zinsausgaben	5 608	3	4 060	2
6	an öffentlichen Bereich	-	-	-	-
7	an andere Bereiche	5 608	3	4 060	2
8	Laufende Zuweisungen und Zuschüsse, Schuldendiensthilfen	223 221	132	240 087	144
9	an öffentlichen Bereich	19 620	12	20 816	12
10	allgemeine Zuweisungen und Umlagen	0	0	2	0
11	an Land	-	-	-	-
12	an Gemeinden und Gemeindeverbände	0	0	2	0
13	an Zweckverbände und sonstigen öffentlichen Bereich	-	-	-	-
14	Zuweisungen für laufende Zwecke und Schuldendiensthilfen	19 620	12	20 814	12
15	an andere Bereiche	203 601	121	219 271	131
16	laufende Zuschüsse an Unternehmen	12 257	7	15 500	9
17	laufende Zuschüsse an übrige Bereiche	6 015	4	6 040	4
18	soziale Leistungen (einschl.aufg.bezog.Leist.beteilig. SGB II)	185 329	110	197 730	118
19	Schuldendiensthilfen	-	-	-	-
20	Bruttoausgaben der laufenden Rechnung	395 892	235	406 148	243
21	Abzüglich Zahlungen von Gemeinden und Gemeindeverbänden	109 816	65	104 948	63
<b>22</b>	<b>Gesamtausgaben der laufenden Rechnung</b>	<b>286 076</b>	<b>170</b>	<b>301 201</b>	<b>180</b>
<b>Kapitalrechnung</b>					
23	Sachinvestitionen	18 043	11	13 443	8
24	Baumaßnahmen	15 417	9	11 216	7
25	für Schulen	12 182	7	8 721	5
26	für Städteplanung	-	-	-	-
27	für Straßen	1 346	1	1 067	1
28	für Abwasserbeseitigung	-	-	-	-
29	Erwerb von unbeweglichen und beweglichen Sachen	2 626	2	2 227	1
30	Zuweisungen und Zuschüsse für Investitionen	772	0	621	0
31	an öffentlichen Bereich	706	0	475	0
32	an andere Bereiche	66	0	146	0
33	Darlehen	20	0	35	0
34	Erwerb von Beteiligungen	-	-	14	0
35	Tilgungsausgaben an öffentlichen Bereich	-	-	-	-
36	Bruttoausgaben der Kapitalrechnung	18 835	11	14 113	8
37	Abzüglich Zahlungen von Gemeinden und Gemeindeverbänden	1 647	1	992	1
<b>38</b>	<b>Gesamtausgaben der Kapitalrechnung</b>	<b>17 188</b>	<b>10</b>	<b>13 120</b>	<b>8</b>
<b>39</b>	<b>Gesamtausgaben (ohne besondere Finanzierungsvorgänge)</b>	<b>303 264</b>	<b>180</b>	<b>314 321</b>	<b>188</b>
40	Saldo (Finanzierungsüberschuss)	80 593	48	71 073	43
<b>besondere Finanzierungsvorgänge</b>					
41	Schuldentilgung	8 743	5	14 768	9
42	der Kreditmarktmittel	8 743	5	14 768	9
43	der inneren Darlehen	-	-	-	-
44	Deckung von Vorjahresfehlbeträgen	95	0	-	-

Noch: 11. Kassenmäßige Ausgaben und Einnahmen nach Arten  
Noch: Landkreise

Nr.	Einnahmen	1.1. - 31.3.2011		1.1. - 31.3.2012	
		1 000 EUR	EUR je EW	1 000 EUR	EUR je EW
<b>laufende Rechnung</b>					
45	Steuern und steuerähnliche Einnahmen	-	-	-	-
46	Grundsteuer	-	-	-	-
47	Gewerbesteuer (netto)	-	-	-	-
48	Gemeindeanteil an der Einkommensteuer	-	-	-	-
49	Gemeindeanteil an der Umsatzsteuer	-	-	-	-
50	sonstige Steuern und steuerähnliche Einnahmen	-	-	-	-
51	Einnahmen aus Verwaltung und Betrieb	34 229	20	33 588	20
52	Gebühren, sonstige Entgelte	27 726	16	25 673	15
53	übrige Verwaltungs- und Betriebseinnahmen	6 437	4	7 263	4
54	Gewinnanteile, Konzessionsabgaben	66	0	652	0
55	Zinseinnahmen und Schuldendiensthilfen	1 130	1	1 469	1
56	vom öffentlichen Bereich	0	0	-	-
57	von anderen Bereichen	1 130	1	1 469	1
58	Laufende Zuweisungen und Zuschüsse	447 813	266	453 155	271
59	vom öffentlichen Bereich	434 004	257	439 517	263
60	von Bund, Lastenausgleichsfonds, ERP-Sondervermögen	7 066	4	13 276	8
61	allgemeine Finanzaufweisungen vom Land	151 601	90	140 574	84
62	Schlüsselzuweisungen	65 339	39	52 881	32
63	übrige vom Land	159 849	95	173 853	104
64	allgemeine Finanzaufweisungen von Gemeinden u. Gem.verb.	102 491	61	98 475	59
65	übrige von Gemeinden und Gemeindeverbänden	7 324	4	6 473	4
66	von Zweckverbänden	235	0	210	0
67	vom sonstigen öffentlichen Bereich	5 438	3	6 656	4
68	von anderen Bereichen	13 809	8	13 638	8
69	Bruttoeinnahmen der laufenden Rechnung	483 172	287	488 212	292
70	Abzüglich Zahlungen von Gemeinden und Gemeindeverbänden	109 816	65	104 948	63
<b>71</b>	<b>Gesamteinnahmen der laufenden Rechnung</b>	<b>373 356</b>	<b>221</b>	<b>383 265</b>	<b>229</b>
<b>Kapitalrechnung</b>					
72	Veräußerung von Vermögen	1 070	1	373	0
73	Zuweisungen und Zuschüsse für Investitionen	10 951	6	2 641	2
74	vom öffentlichen Bereich	10 617	6	2 629	2
75	von Bund, Lastenausgleichsfonds, ERP-Sondervermögen	-	-	306	0
76	vom Land	9 086	5	1 416	1
77	von Gemeinden und Gemeindeverbänden	1 531	1	905	1
78	von Zweckverbänden	-	-	-	-
79	vom sonstigen öffentlichen Bereich	-	-	1	0
80	von anderen Bereichen	334	0	12	0
81	Beiträge und ähnliche Entgelte	-	-	-	-
82	Darlehensrückflüsse	10	0	108	0
83	Schuldenaufnahme vom öffentlichen Bereich	117	0	-	-
84	Bruttoeinnahmen der Kapitalrechnung	12 148	7	3 122	2
85	Abzüglich Zahlungen von Gemeinden und Gemeindeverbänden	1 647	1	992	1
<b>86</b>	<b>Gesamteinnahmen der Kapitalrechnung</b>	<b>10 500</b>	<b>6</b>	<b>2 129</b>	<b>1</b>
<b>87</b>	<b>Gesamteinnahmen (ohne bes. Finanzierungsvorgänge)</b>	<b>383 856</b>	<b>228</b>	<b>385 394</b>	<b>231</b>
88	Saldo (Finanzierungsdefizit)	-	-	-	-
<b>besondere Finanzierungsvorgänge</b>					
89	Schuldenaufnahme	754	0	6 245	4
90	der Kreditmarktmittel	754	0	6 245	4
91	der inneren Darlehen	-	-	-	-

12. Ausgewählte kassenmäßige Ausgaben und Einnahmen 1.1. - 31.3.2012

Nr.	Kreisfreie Stadt Landkreis	Personal- ausgaben	Laufender Sach- aufwand	Zins- ausgaben	Laufende Zuwei- sungen und Zuschüsse, Schulden- diensthilfen	Brutto- ausgaben der laufenden Rechnung	Sach- inves- titionen
							<b>kreisfreie</b>
1	Stadt Erfurt	24 590	22 235	1 643	56 344	104 811	6 145
2	Stadt Gera	10 356	8 002	475	25 412	44 244	1 904
3	Stadt Jena	11 448	6 760	-	27 229	45 437	560
4	Stadt Suhl	5 435	2 916	719	10 341	19 411	641
5	Stadt Weimar	9 323	4 912	561	18 639	33 434	1 581
6	Stadt Eisenach	5 164	1 091	332	14 266	20 853	1 223
7	<b>Zusammen</b>	<b>66 316</b>	<b>45 916</b>	<b>3 728</b>	<b>152 231</b>	<b>268 191</b>	<b>12 053</b>
							<b>Landrats</b>
8	Eichsfeld	5 124	4 993	155	15 328	25 601	78
9	Nordhausen	4 969	5 681	248	13 648	24 545	569
10	Wartburgkreis	7 092	3 497	-	14 269	24 858	1 075
11	Unstrut-Hainich-Kreis	6 920	4 675	768	17 578	29 941	381
12	Kyffhäuserkreis	5 422	4 204	303	12 476	22 404	1 143
13	Schmalkalden-Meiningen	6 534	5 682	0	23 871	36 088	1 758
14	Gotha	6 513	3 882	343	19 520	30 258	444
15	Sömmerda	5 689	3 908	236	11 173	21 005	997
16	Hildburghausen	4 263	3 886	56	7 779	15 984	385
17	Ilm-Kreis	6 090	4 249	434	15 689	26 464	160
18	Weimarer Land	4 709	4 318	246	12 520	21 792	1 398
19	Sonneberg	3 600	3 371	73	6 819	13 864	476
20	Saalfeld-Rudolstadt	4 897	3 044	242	16 174	24 356	833
21	Saale-Holzland-Kreis	4 843	2 836	49	11 560	19 288	510
22	Saale-Orla-Kreis	5 655	2 848	284	11 994	20 781	1 614
23	Greiz	7 401	3 273	427	13 060	24 161	1 356
24	Altenburger Land	5 492	2 439	194	16 632	24 757	263
25	<b>Zusammen</b>	<b>95 214</b>	<b>66 788</b>	<b>4 060</b>	<b>240 087</b>	<b>406 148</b>	<b>13 443</b>
							<b>Summe kreisangehörige Gemeinden, Verwaltungs</b>
26	Eichsfeld	11 943	10 243	714	28 471	51 371	3 461
27	Nordhausen	12 600	10 514	791	24 929	48 834	3 963
28	Wartburgkreis	16 594	9 679	766	26 929	53 967	7 209
29	Unstrut-Hainich-Kreis	14 502	8 754	1 513	30 788	55 557	3 686
30	Kyffhäuserkreis	12 013	8 119	834	21 817	42 783	2 621
31	Schmalkalden-Meiningen	17 005	12 685	556	38 124	68 369	5 406
32	Gotha	18 202	11 150	1 178	34 877	65 407	7 106
33	Sömmerda	12 779	7 946	707	18 955	40 386	2 780
34	Hildburghausen	9 597	7 685	255	14 119	31 655	1 820
35	Ilm-Kreis	15 939	9 237	1 264	28 410	54 851	3 186
36	Weimarer Land	11 983	8 750	1 090	22 643	44 466	3 457
37	Sonneberg	7 161	6 498	424	13 009	27 091	1 536
38	Saalfeld-Rudolstadt	12 039	8 940	875	31 998	53 853	5 096
39	Saale-Holzland-Kreis	11 144	7 116	703	22 494	41 457	3 803
40	Saale-Orla-Kreis	11 748	6 958	728	21 992	41 426	4 686
41	Greiz	16 696	8 692	896	24 374	50 659	4 869
42	Altenburger Land	15 221	6 979	555	27 410	50 165	3 159
43	<b>Zusammen</b>	<b>227 164</b>	<b>149 946</b>	<b>13 847</b>	<b>431 339</b>	<b>822 297</b>	<b>67 845</b>

nach Arten, kreisfreien Städten und Landkreisen in 1 000 EUR

Darunter Baumaß- nahmen	Zuwei- sungen und Zuschüsse für Inves- titionen	Brutto- ausgaben der Kapital- rechnung	Brutto- ausgaben (ohne bes. Finanzier.- vorgänge)	Abzüglich Zahlungen von Gemeinden/ GV	Gesamt- ausgaben (ohne bes. Finanzier.- vorgänge)	Saldo (Finanzier.- über- schuss)	Nr.
-------------------------------	---	--	---	---	---	---	-----

Stadt

5 773	317	7 051	111 863	324	111 539	13 642	1
1 405	181	2 100	46 344	414	45 930	2 037	2
- 0	-	592	46 029	144	45 885	5 453	3
606	391	1 057	20 468	44	20 424	422	4
1 193	1 162	2 743	36 177	553	35 624	-	5
845	402	1 634	22 487	50	22 437	-	6
<b>9 823</b>	<b>2 454</b>	<b>15 177</b>	<b>283 368</b>	<b>1 528</b>	<b>281 840</b>	<b>18 733</b>	<b>7</b>

amt

63	-	113	25 714	6 464	19 250	6 303	8
420	-	569	25 114	6 338	18 777	4 664	9
912	49	1 137	25 995	7 403	18 592	5 876	10
289	84	465	30 406	7 409	22 997	4 821	11
920	26	1 170	23 574	5 707	17 867	3 817	12
1 584	43	1 801	37 889	7 577	30 312	3 396	13
354	1	445	30 703	8 314	22 388	6 878	14
907	-	997	22 002	4 865	17 137	1 030	15
336	111	497	16 481	4 488	11 994	3 455	16
62	1	161	26 625	7 579	19 045	5 772	17
1 043	-	1 398	23 190	5 813	17 377	2 560	18
450	4	480	14 344	3 782	10 562	2 455	19
563	67	900	25 256	8 506	16 750	6 335	20
358	35	544	19 832	609	19 223	-	21
1 573	196	1 809	22 591	6 984	15 607	3 643	22
1 128	2	1 358	25 519	7 184	18 335	7 568	23
254	5	268	25 025	6 917	18 108	3 322	24
<b>11 216</b>	<b>621</b>	<b>14 113</b>	<b>420 261</b>	<b>105 940</b>	<b>314 321</b>	<b>71 073</b>	<b>25</b>

gemeinschaften und Landratsamt

2 894	185	4 017	55 387	9 657	45 730	3 612	26
3 663	185	4 149	52 983	7 197	45 786	2 460	27
6 480	1 317	8 556	62 523	9 371	53 151	2 723	28
3 448	328	4 056	59 613	8 602	51 011	3 383	29
2 298	601	3 238	46 021	6 976	39 044	-	30
4 498	580	6 093	74 462	9 546	64 917	2 111	31
6 227	159	7 269	72 676	10 213	62 463	-	32
2 436	284	3 064	43 450	6 616	36 835	954	33
1 536	182	2 003	33 658	5 260	28 397	1 599	34
2 484	599	3 935	58 785	9 587	49 199	5 698	35
2 517	86	3 553	48 019	7 739	40 280	-	36
1 311	1 100	2 636	29 728	3 867	25 860	-	37
4 223	177	5 273	59 126	9 625	49 501	3 834	38
3 179	167	4 070	45 527	3 480	42 047	-	39
4 168	1 334	6 020	47 446	8 453	38 993	-	40
4 260	96	4 965	55 624	8 327	47 296	2 173	41
2 418	324	3 484	53 649	8 049	45 600	-	42
<b>58 040</b>	<b>7 705</b>	<b>76 378</b>	<b>898 675</b>	<b>132 566</b>	<b>766 110</b>	<b>20 460</b>	<b>43</b>

Noch: 12. Ausgewählte kassenmäßige Ausgaben und Einnahmen 1.1. - 31.3.2012

Nr.	Kreisfreie Stadt Landkreis	Steuern und steuer- ähnliche Ein- nahmen	Einnahmen aus Verwaltung und Betrieb	Laufende Zu- weisungen und Zuschüsse	Darunter Schlüssel- zu- weisungen	Brutto- einnahmen der laufenden Rechnung	Veräuße- rung von Vermögen
<b>kreisfreie</b>							
1	Stadt Erfurt	22 755	21 379	73 311	20 853	117 966	5 689
2	Stadt Gera	10 346	3 222	34 241	10 761	47 813	85
3	Stadt Jena	12 997	4 152	34 091	8 280	51 459	5
4	Stadt Suhl	4 621	2 296	13 494	3 628	20 411	4
5	Stadt Weimar	4 583	5 480	22 024	7 296	32 190	755
6	Stadt Eisenach	3 962	1 505	15 623	4 284	21 089	84
<b>7</b>	<b>Zusammen</b>	<b>59 264</b>	<b>38 034</b>	<b>192 783</b>	<b>55 101</b>	<b>290 929</b>	<b>6 623</b>
<b>Landrats</b>							
8	Eichsfeld	-	1 589	30 397	3 488	31 996	-
9	Nordhausen	-	3 933	25 845	2 852	29 778	0
10	Wartburgkreis	-	1 778	29 822	4 096	31 745	97
11	Unstrut-Hainich-Kreis	-	1 479	33 631	3 608	35 110	92
12	Kyffhäuserkreis	-	2 848	24 047	2 789	26 898	24
13	Schmalkalden-Meiningen	-	3 920	34 759	4 305	39 787	10
14	Gotha	-	1 519	36 014	4 264	37 551	-
15	Sömmerda	-	2 130	20 889	2 416	23 026	1
16	Hildburghausen	-	2 603	17 247	2 263	19 913	22
17	Ilm-Kreis	-	2 195	30 140	3 270	32 344	9
18	Weimarer Land	-	2 630	22 946	2 555	25 653	-
19	Sonneberg	-	1 381	15 399	1 706	16 796	2
20	Saalfeld-Rudolstadt	-	1 155	30 430	2 885	31 586	5
21	Saale-Holzland-Kreis	-	1 062	17 909	2 855	18 975	8
22	Saale-Orla-Kreis	-	1 093	24 641	2 775	25 736	10
23	Greiz	-	932	32 049	3 498	32 991	78
24	Altenburger Land	-	1 338	26 988	3 257	28 326	17
<b>25</b>	<b>Zusammen</b>	<b>-</b>	<b>33 588</b>	<b>453 155</b>	<b>52 881</b>	<b>488 212</b>	<b>373</b>
<b>Summe kreisangehörige Gemeinden, Verwaltungen</b>							
26	Eichsfeld	7 315	5 277	43 365	10 346	56 012	1 162
27	Nordhausen	8 239	7 037	37 460	9 687	52 741	1 067
28	Wartburgkreis	12 423	6 959	42 562	10 980	62 316	542
29	Unstrut-Hainich-Kreis	7 936	5 565	47 428	11 722	61 013	947
30	Kyffhäuserkreis	5 014	5 373	33 822	8 814	44 225	304
31	Schmalkalden-Meiningen	12 966	9 279	48 503	12 416	71 914	683
32	Gotha	10 944	7 215	51 166	12 597	69 467	577
33	Sömmerda	6 332	5 767	29 029	6 358	41 173	2 323
34	Hildburghausen	4 089	6 536	23 945	6 245	34 734	193
35	Ilm-Kreis	13 260	6 976	42 687	10 018	63 154	702
36	Weimarer Land	6 095	6 723	33 056	8 009	46 034	577
37	Sonneberg	4 277	2 915	20 414	5 060	27 642	220
38	Saalfeld-Rudolstadt	12 320	5 503	42 739	10 221	60 662	527
39	Saale-Holzland-Kreis	7 262	4 108	28 109	7 643	39 596	541
40	Saale-Orla-Kreis	6 748	4 442	32 983	7 194	44 238	328
41	Greiz	7 030	5 082	43 815	10 877	56 005	563
42	Altenburger Land	6 849	5 142	38 989	10 895	51 017	250
<b>43</b>	<b>Zusammen</b>	<b>139 098</b>	<b>99 899</b>	<b>640 073</b>	<b>159 082</b>	<b>881 944</b>	<b>11 506</b>



nach Arten, kreisfreien Städten und Landkreisen in 1 000 EUR

Zuweisungen und Zuschüsse für Investitionen	Bruttoeinnahmen der Kapitalrechnung	Bruttoeinnahmen (ohne bes. Finanzier.-vorgänge)	Abzüglich Zahlungen von Gemeinden/GV	Gesamteinnahmen (ohne bes. Finanzier.-vorgänge)	Saldo (Finanzier.-defizit)	Nr.
<b>Stadt</b>						
1 662	7 538	125 505	324	125 181	-	1
435	568	48 381	414	47 967	-	2
-	22	51 482	144	51 338	-	3
389	479	20 890	44	20 846	-	4
932	1 947	34 137	553	33 584	2 040	5
400	618	21 707	50	21 657	780	6
<b>3 818</b>	<b>11 172</b>	<b>302 101</b>	<b>1 528</b>	<b>300 573</b>	-	<b>7</b>
<b>amt</b>						
-	20	32 017	6 464	25 553	-	8
-	0	29 779	6 338	23 441	-	9
29	126	31 871	7 403	24 467	-	10
25	117	35 227	7 409	27 818	-	11
469	493	27 391	5 707	21 684	-	12
1 402	1 498	41 285	7 577	33 709	-	13
30	30	37 581	8 314	29 267	-	14
5	6	23 032	4 865	18 167	-	15
1	23	19 936	4 488	15 448	-	16
44	52	32 397	7 579	24 817	-	17
97	97	25 750	5 813	19 937	-	18
-	2	16 798	3 782	13 016	-	19
-	5	31 591	8 506	23 085	-	20
29	36	19 011	609	18 402	821	21
489	498	26 234	6 984	19 250	-	22
18	96	33 087	7 184	25 903	-	23
4	21	28 347	6 917	21 430	-	24
<b>2 641</b>	<b>3 122</b>	<b>491 334</b>	<b>105 940</b>	<b>385 394</b>	-	<b>25</b>
<b>gemeinschaften und Landratsamt</b>						
1 611	2 986	58 999	9 657	49 342	-	26
1 501	2 702	55 443	7 197	48 246	-	27
1 907	2 930	65 246	9 371	55 874	-	28
902	1 983	62 996	8 602	54 394	-	29
1 014	1 451	45 676	6 976	38 700	344	30
3 376	4 659	76 573	9 546	67 027	-	31
2 313	3 172	72 639	10 213	62 426	37	32
608	3 231	44 404	6 616	37 788	-	33
246	523	35 257	5 260	29 997	-	34
178	1 330	64 484	9 587	54 897	-	35
498	1 196	47 230	7 739	39 490	789	36
259	584	28 227	3 867	24 359	1 501	37
893	2 298	62 960	9 625	53 335	-	38
1 172	2 016	41 612	3 480	38 132	3 915	39
1 928	2 413	46 651	8 453	38 197	795	40
1 124	1 792	57 797	8 327	49 470	-	41
1 521	1 925	52 943	8 049	44 894	706	42
<b>21 050</b>	<b>37 191</b>	<b>919 135</b>	<b>132 566</b>	<b>786 569</b>	-	<b>43</b>

13. Ausgewählte kassenmäßige Ausgaben und Einnahmen 1.1. - 31.3.2012

Nr.	Kreisfreie Stadt Landkreis	Personal- ausgaben	Laufender Sach- aufwand	Zins- ausgaben	Laufende Zuwei- sungen und Zuschüsse, Schulden- diensthilfen	Brutto- ausgaben der laufenden Rechnung	Sach- inves- titionen
<b>kreisfreie</b>							
1	Stadt Erfurt	120	108	8	274	510	30
2	Stadt Gera	105	81	5	257	447	19
3	Stadt Jena	109	65	-	260	434	5
4	Stadt Suhl	141	76	19	268	504	17
5	Stadt Weimar	143	75	9	285	511	24
6	Stadt Eisenach	121	26	8	334	488	29
7	<b>Zusammen</b>	<b>119</b>	<b>83</b>	<b>7</b>	<b>274</b>	<b>483</b>	<b>22</b>
<b>Landrats</b>							
8	Eichsfeld	49	48	1	146	244	1
9	Nordhausen	55	63	3	152	274	6
10	Wartburgkreis	55	27	-	110	191	8
11	Unstrut-Hainich-Kreis	64	43	7	162	276	4
12	Kyffhäuserkreis	67	52	4	154	276	14
13	Schmalkalden-Meiningen	51	44	0	185	279	14
14	Gotha	47	28	2	142	220	3
15	Sömmerda	78	54	3	154	289	14
16	Hildburghausen	64	58	1	117	240	6
17	Ilm-Kreis	54	38	4	140	236	1
18	Weimarer Land	56	51	3	148	258	17
19	Sonneberg	60	57	1	114	233	8
20	Saalfeld-Rudolstadt	42	26	2	139	210	7
21	Saale-Holzland-Kreis	56	33	1	134	223	6
22	Saale-Orla-Kreis	65	33	3	137	238	18
23	Greiz	69	31	4	122	226	13
24	Altenburger Land	56	25	2	169	252	3
25	<b>Zusammen</b>	<b>57</b>	<b>40</b>	<b>2</b>	<b>144</b>	<b>243</b>	<b>8</b>
<b>Summe kreisangehörige Gemeinden, Verwaltungs</b>							
26	Eichsfeld	114	98	7	272	490	33
27	Nordhausen	141	117	9	278	545	44
28	Wartburgkreis	128	74	6	207	415	55
29	Unstrut-Hainich-Kreis	134	81	14	284	512	34
30	Kyffhäuserkreis	148	100	10	269	528	32
31	Schmalkalden-Meiningen	132	98	4	295	529	42
32	Gotha	132	81	9	253	475	52
33	Sömmerda	176	109	10	261	556	38
34	Hildburghausen	144	115	4	212	475	27
35	Ilm-Kreis	142	83	11	254	490	28
36	Weimarer Land	142	104	13	268	527	41
37	Sonneberg	120	109	7	218	455	26
38	Saalfeld-Rudolstadt	104	77	8	275	463	44
39	Saale-Holzland-Kreis	129	82	8	260	480	44
40	Saale-Orla-Kreis	134	80	8	252	474	54
41	Greiz	156	81	8	228	474	46
42	Altenburger Land	155	71	6	279	511	32
43	<b>Zusammen</b>	<b>136</b>	<b>90</b>	<b>8</b>	<b>258</b>	<b>492</b>	<b>41</b>

nach Arten, kreisfreien Städten und Landkreisen in EUR je Einwohner

Darunter Baumaß- nahmen	Zuwei- sungen und Zuschüsse für Inves- titionen	Brutto- ausgaben der Kapital- rechnung	Brutto- ausgaben (ohne bes. Finanzier.- vorgänge)	Abzüglich Zahlungen von Gemeinden/ GV	Gesamt- ausgaben (ohne bes. Finanzier.- vorgänge)	Saldo (Finanzier.- über- schuss)	Nr.
-------------------------------	---	--	---	---	---	---	-----

**Stadt**

28	2	34	545	2	543	66	1
14	2	21	468	4	464	21	2
- 0	-	6	439	1	438	52	3
16	10	27	531	1	530	11	4
18	18	42	553	8	545	-	5
20	9	38	526	1	525	-	6
<b>18</b>	<b>4</b>	<b>27</b>	<b>510</b>	<b>3</b>	<b>507</b>	<b>34</b>	<b>7</b>

**amt**

1	-	1	245	62	184	60	8
5	-	6	280	71	210	52	9
7	0	9	200	57	143	45	10
3	1	4	280	68	212	44	11
11	0	14	291	70	220	47	12
12	0	14	293	59	234	26	13
3	0	3	223	60	163	50	14
12	-	14	303	67	236	14	15
5	2	7	247	67	180	52	16
1	0	1	238	68	170	52	17
12	-	17	275	69	206	30	18
8	0	8	241	63	177	41	19
5	1	8	217	73	144	54	20
4	0	6	229	7	222	-	21
18	2	21	258	80	179	42	22
11	0	13	239	67	172	71	23
3	0	3	255	70	184	34	24
<b>7</b>	<b>0</b>	<b>8</b>	<b>251</b>	<b>63</b>	<b>188</b>	<b>43</b>	<b>25</b>

**gemeinschaften und Landratsamt**

28	2	38	528	92	436	34	26
41	2	46	591	80	511	27	27
50	10	66	481	72	409	21	28
32	3	37	550	79	470	31	29
28	7	40	568	86	482	-	30
35	4	47	576	74	502	16	31
45	1	53	528	74	453	-	32
34	4	42	599	91	507	13	33
23	3	30	505	79	426	24	34
22	5	35	525	86	440	51	35
30	1	42	569	92	477	-	36
22	18	44	499	65	434	-	37
36	2	45	509	83	426	33	38
37	2	47	527	40	486	-	39
48	15	69	543	97	446	-	40
40	1	46	521	78	443	20	41
25	3	35	546	82	464	-	42
<b>35</b>	<b>5</b>	<b>46</b>	<b>538</b>	<b>79</b>	<b>458</b>	<b>12</b>	<b>43</b>

Noch: 13. Ausgewählte kassenmäßige Ausgaben und Einnahmen 1.1. - 31.3.2012

Nr.	Kreisfreie Stadt Landkreis	Steuern und steuer- ähnliche Ein- nahmen	Einnahmen aus Verwaltung und Betrieb	Laufende Zu- weisungen und Zuschüsse	Darunter Schlüssel- zu- weisungen	Brutto- einnahmen der laufenden Rechnung	Veräuße- rung von Vermögen
							<b>kreisfreie</b>
1	Stadt Erfurt	111	104	357	102	574	28
2	Stadt Gera	105	33	346	109	483	1
3	Stadt Jena	124	40	325	79	491	0
4	Stadt Suhl	120	60	350	94	530	0
5	Stadt Weimar	70	84	337	112	492	12
6	Stadt Eisenach	93	35	366	100	494	2
<b>7</b>	<b>Zusammen</b>	<b>107</b>	<b>68</b>	<b>347</b>	<b>99</b>	<b>523</b>	<b>12</b>
							<b>Landrats</b>
8	Eichsfeld	-	15	290	33	305	-
9	Nordhausen	-	44	288	32	332	0
10	Wartburgkreis	-	14	229	32	244	1
11	Unstrut-Hainich-Kreis	-	14	310	33	324	1
12	Kyffhäuserkreis	-	35	297	34	332	0
13	Schmalkalden-Meiningen	-	30	269	33	308	0
14	Gotha	-	11	261	31	273	-
15	Sömmerda	-	29	288	33	317	0
16	Hildburghausen	-	39	259	34	299	0
17	Ilm-Kreis	-	20	269	29	289	0
18	Weimarer Land	-	31	272	30	304	-
19	Sonneberg	-	23	258	29	282	0
20	Saalfeld-Rudolstadt	-	10	262	25	272	0
21	Saale-Holzland-Kreis	-	12	207	33	220	0
22	Saale-Orla-Kreis	-	13	282	32	294	0
23	Greiz	-	9	300	33	309	1
24	Altenburger Land	-	14	275	33	288	0
<b>25</b>	<b>Zusammen</b>	<b>-</b>	<b>20</b>	<b>271</b>	<b>32</b>	<b>292</b>	<b>0</b>
							<b>Summe kreisangehörige Gemeinden, Verwaltungs</b>
26	Eichsfeld	70	50	414	99	534	11
27	Nordhausen	92	79	418	108	589	12
28	Wartburgkreis	96	54	327	84	479	4
29	Unstrut-Hainich-Kreis	73	51	437	108	563	9
30	Kyffhäuserkreis	62	66	417	109	546	4
31	Schmalkalden-Meiningen	100	72	375	96	556	5
32	Gotha	79	52	371	91	504	4
33	Sömmerda	87	79	400	88	567	32
34	Hildburghausen	61	98	359	94	521	3
35	Ilm-Kreis	118	62	381	90	564	6
36	Weimarer Land	72	80	391	95	545	7
37	Sonneberg	72	49	342	85	464	4
38	Saalfeld-Rudolstadt	106	47	368	88	522	5
39	Saale-Holzland-Kreis	84	48	325	88	458	6
40	Saale-Orla-Kreis	77	51	377	82	506	4
41	Greiz	66	48	410	102	524	5
42	Altenburger Land	70	52	397	111	519	3
<b>43</b>	<b>Zusammen</b>	<b>83</b>	<b>60</b>	<b>383</b>	<b>95</b>	<b>528</b>	<b>7</b>

nach Arten, kreisfreien Städten und Landkreisen in EUR je Einwohner

Zuweisungen und Zuschüsse für Investitionen	Bruttoeinnahmen der Kapitalrechnung	Bruttoeinnahmen (ohne bes. Finanzier.-vorgänge)	Abzüglich Zahlungen von Gemeinden/GV	Gesamteinnahmen (ohne bes. Finanzier.-vorgänge)	Saldo (Finanzier.-defizit)	Nr.
<b>Stadt</b>						
8	37	611	2	610	-	1
4	6	489	4	485	-	2
-	0	491	1	490	-	3
10	12	542	1	541	-	4
14	30	522	8	514	31	5
9	14	508	1	507	18	6
<b>7</b>	<b>20</b>	<b>544</b>	<b>3</b>	<b>541</b>	-	<b>7</b>
<b>amt</b>						
-	0	305	62	244	-	8
-	0	332	71	262	-	9
0	1	245	57	188	-	10
0	1	325	68	256	-	11
6	6	338	70	268	-	12
11	12	319	59	261	-	13
0	0	273	60	212	-	14
0	0	317	67	250	-	15
0	0	299	67	232	-	16
0	0	289	68	222	-	17
1	1	305	69	236	-	18
-	0	282	63	218	-	19
-	0	272	73	199	-	20
0	0	220	7	213	9	21
6	6	300	80	220	-	22
0	1	310	67	243	-	23
0	0	289	70	218	-	24
<b>2</b>	<b>2</b>	<b>294</b>	<b>63</b>	<b>231</b>	-	<b>25</b>
<b>gemeinschaften und Landratsamt</b>						
15	28	563	92	471	-	26
17	30	619	80	539	-	27
15	23	502	72	430	-	28
8	18	581	79	501	-	29
13	18	564	86	478	4	30
26	36	592	74	518	-	31
17	23	527	74	453	0	32
8	45	612	91	521	-	33
4	8	529	79	450	-	34
2	12	576	86	491	-	35
6	14	559	92	468	9	36
4	10	474	65	409	25	37
8	20	542	83	459	-	38
14	23	481	40	441	45	39
22	28	534	97	437	9	40
11	17	541	78	463	-	41
15	20	539	82	457	7	42
<b>13</b>	<b>22</b>	<b>550</b>	<b>79</b>	<b>471</b>	-	<b>43</b>

**14. Ausgewählte Ausgaben für besondere Finanzierungsvorgänge 1.1. - 31.3.2012  
nach kreisfreien Städten und Landkreisen in 1 000 EUR**

Kreisfreie Stadt Landkreis	Schuldentilgung		Deckung von Vorjahres- fehl- beträgen
	der Kreditmarkt- mittel	der inneren Darlehen	

**kreisfreie Stadt**

Stadt Erfurt	2 629	-	-
Stadt Gera	714	-	-
Stadt Jena	-	-	-
Stadt Suhl	4 471	-	-
Stadt Weimar	741	-	-
Stadt Eisenach	561	-	3 309
<b>Zusammen</b>	<b>9 116</b>	<b>-</b>	<b>3 309</b>

**Landratsamt**

Eichsfeld	1 745	-	-
Nordhausen	1 197	-	-
Wartburgkreis	-	-	-
Unstrut-Hainich-Kreis	746	-	-
Kyffhäuserkreis	609	-	-
Schmalkalden-Meiningen	-	-	-
Gotha	438	-	-
Sömmerda	188	-	-
Hildburghausen	124	-	-
Ilm-Kreis	4 670	-	-
Weimarer Land	1 154	-	-
Sonneberg	719	-	-
Saalfeld-Rudolstadt	350	-	-
Saale-Holzland-Kreis	1 620	-	-
Saale-Orla-Kreis	518	-	-
Greiz	537	-	-
Altenburger Land	155	-	-
<b>Zusammen</b>	<b>14 768</b>	<b>-</b>	<b>-</b>

**Summe kreisangehörige Gemeinden, Verwaltungsgemeinschaften und Landratsamt**

Eichsfeld	3 399	-	-
Nordhausen	4 713	-	288
Wartburgkreis	1 108	8	-
Unstrut-Hainich-Kreis	2 590	-	20
Kyffhäuserkreis	1 650	-	101
Schmalkalden-Meiningen	1 903	-	77
Gotha	2 717	-	-
Sömmerda	877	-	-
Hildburghausen	807	-	-
Ilm-Kreis	6 694	-	-
Weimarer Land	2 714	-	-
Sonneberg	1 350	-	-
Saalfeld-Rudolstadt	1 831	-	-
Saale-Holzland-Kreis	5 007	-	-
Saale-Orla-Kreis	1 635	-	-
Greiz	1 648	-	2
Altenburger Land	849	-	-
<b>Zusammen</b>	<b>41 493</b>	<b>8</b>	<b>486</b>

**15. Ausgewählte Einnahmen aus besonderen Finanzierungsvorgängen 1.1. - 31.3.2012  
nach kreisfreien Städten und Landkreisen in 1 000 EUR**

Kreisfreie Stadt Landkreis	Schuldenaufnahme	
	von Kreditmarkt- mitteln	von inneren Darlehen
<b>kreisfreie Stadt</b>		
Stadt Erfurt	-	-
Stadt Gera	-	-
Stadt Jena	-	-
Stadt Suhl	3 394	-
Stadt Weimar	-	-
Stadt Eisenach	-	-
<b>Zusammen</b>	<b>3 394</b>	-
<b>Landratsamt</b>		
Eichsfeld	-	-
Nordhausen	476	-
Wartburgkreis	-	-
Unstrut-Hainich-Kreis	-	-
Kyffhäuserkreis	-	-
Schmalkalden-Meiningen	-	-
Gotha	-	-
Sömmerda	-	-
Hildburghausen	-	-
Ilm-Kreis	3 914	-
Weimarer Land	-	-
Sonneberg	536	-
Saalfeld-Rudolstadt	-	-
Saale-Holzland-Kreis	1 320	-
Saale-Orla-Kreis	-	-
Greiz	-	-
Altenburger Land	-	-
<b>Zusammen</b>	<b>6 245</b>	-
<b>Summe kreisangehörige Gemeinden, Verwaltungsgemeinschaften und Landratsamt</b>		
Eichsfeld	300	-
Nordhausen	2 844	-
Wartburgkreis	-	-
Unstrut-Hainich-Kreis	-	-
Kyffhäuserkreis	750	-
Schmalkalden-Meiningen	813	-
Gotha	689	-
Sömmerda	15	-
Hildburghausen	-	-
Ilm-Kreis	4 528	-
Weimarer Land	369	-
Sonneberg	536	-
Saalfeld-Rudolstadt	111	-
Saale-Holzland-Kreis	3 775	-
Saale-Orla-Kreis	162	-
Greiz	780	-
Altenburger Land	-	-
<b>Zusammen</b>	<b>15 671</b>	-

**16. Kassenmäßiger Schuldenstand am 31.3.2012 nach  
Gebietskörperschaftsgruppen und Gemeindegrößenklassen**

Gebietskörperschaftsgruppe Gemeindegrößenklasse von ... bis unter ... Einwohner	Schulden- stand <sup>1)</sup>		Kassenkredit	
	1 000 EUR	EUR je EW	1 000 EUR	EUR je EW
Gemeinden und Gemeindeverbände	2 166 150	973	151 146	68
davon				
kreisfreie Städte	459 379	826	55 259	99
kreisangehörige Gemeinden	1 234 422	739	41 929	25
Verwaltungsgemeinschaften	8 375	17	297	1
Landkreise	463 974	278	53 662	32
 Kreisfreie Städte				
20 000 - 50 000	91 786	1 129	16 416	202
50 000 - 100 000	172 939	1 052	38 843	236
100 000 - 200 000	43 413	414	-	-
200 000 - 500 000	151 240	736	-	-
 Kreisangehörige Gemeinden				
unter 1 000	147 878	575	5 931	23
1 000 - 3 000	233 045	736	12 253	39
3 000 - 5 000	195 217	781	4 895	20
5 000 - 10 000	241 099	903	9 551	36
10 000 - 20 000	132 355	639	1 914	9
20 000 - 50 000	284 828	763	7 384	20

1) ohne Kassenkredit



**17. Kassenmäßiger Schuldenstand am 31.3.2012 nach  
kreisfreien Städten und Landkreisen**

Kreisfreie Stadt Landkreis <sup>1)</sup>	Schulden- stand <sup>2)</sup>		Kassenkredit	
	1 000 EUR	EUR je EW	1 000 EUR	EUR je EW
Stadt Erfurt	151 240	736	-	-
Stadt Gera	102 512	1 036	29 701	300
Stadt Jena	43 413	414	-	-
Stadt Suhl	62 286	1 616	8 000	208
Stadt Weimar	70 427	1 077	9 142	140
Stadt Eisenach	29 500	690	8 416	197
Eichsfeld	88 893	848	3 033	29
Nordhausen	88 893	992	19 140	214
Wartburgkreis	80 435	619	172	1
Unstrut-Hainich-Kreis	162 198	1 495	35 456	327
Kyffhäuserkreis	91 678	1 131	4 057	50
Schmalkalden-Meiningen	73 388	568	735	6
Gotha	134 725	978	853	6
Sömmerda	116 249	1 601	192	3
Hildburghausen	31 568	474	-	-
Ilm-Kreis	137 512	1 229	1 286	11
Weimarer Land	117 213	1 388	8 305	98
Sonneberg	64 566	1 083	718	12
Saalfeld-Rudolstadt	121 539	1 045	6 242	54
Saale-Holzland-Kreis	98 872	1 144	8 061	93
Saale-Orla-Kreis	91 178	1 043	4 607	53
Greiz	131 662	1 233	2 711	25
Altenburger Land	76 201	776	317	3

1) Summe kreisangehöriger Gemeinden, Verwaltungsgemeinschaften, Landratsamt

2) ohne Kassenkredit

18. Kassenmäßiger Schuldenstand am 31.3.2012 nach Landkreisen

Landkreis <sup>1)</sup>	Schuldenstand <sup>2)</sup>		Kassenkredit	
	1 000 EUR	EUR je EW	1 000 EUR	EUR je EW
Eichsfeld	24 473	233	-	-
Nordhausen	20 291	226	12 997	145
Wartburgkreis	-	-	-	-
Unstrut-Hainich-Kreis	56 524	521	33 788	312
Kyffhäuserkreis	32 910	406	764	9
Schmalkalden-Meiningen	-	-	-	-
Gotha	32 112	233	-	-
Sömmerda	33 786	465	-	-
Hildburghausen	5 570	84	-	-
Ilm-Kreis	43 083	385	-	-
Weimarer Land	22 859	271	5 000	59
Sonneberg	17 530	294	-	-
Saalfeld-Rudolstadt	30 887	266	113	1
Saale-Holzland-Kreis	29 528	342	1 000	12
Saale-Orla-Kreis	39 112	448	-	-
Greiz	40 613	380	-	-
Altenburger Land	34 694	353	-	-

1) Landratsamt

2) ohne Kassenkredit

19. Einwohner am 30.6.2011 nach Gebietskörperschaftsgruppen und Größenklassen

Gebietskörperschaftsgruppe Gemeindegrößenklasse von ... bis unter ... Einwohner	Einwohner
Gemeinden und Gemeindeverbände	2 227 072
davon	
kreisfreie Städte	555 827
kreisangehörige Gemeinden	1 671 245
Einheitsgemeinden	860 675
erfüllende und beauftragende Gemeinden	304 974
Mitgliedsgemeinden VG	505 596
Landkreise	1 671 245
 Kreisfreie Städte	
20 000 - 50 000	81 276
50 000 - 100 000	164 385
100 000 - 200 000	104 806
200 000 - 500 000	205 360
 Kreisangehörige Gemeinden	
unter 1 000	257 231
1 000 - 3 000	316 782
3 000 - 5 000	250 028
5 000 - 10 000	266 854
10 000 - 20 000	207 168
20 000 - 50 000	373 182

20. Einwohner am 30.6.2011 nach kreisfreien Städten und Landkreisen

Kreisfreie Stadt Landkreis	Einwohner
Stadt Erfurt	205 360
Stadt Gera	98 995
Stadt Jena	104 806
Stadt Suhl	38 545
Stadt Weimar	65 390
Stadt Eisenach	42 731
Eichsfeld	104 853
Nordhausen	89 592
Wartburgkreis	130 005
Unstrut-Hainich-Kreis	108 464
Kyffhäuserkreis	81 037
Schmalkalden-Meiningen	129 274
Gotha	137 738
Sömmerda	72 590
Hildburghausen	66 639
Ilm-Kreis	111 919
Weimarer Land	84 453
Sonneberg	59 605
Saalfeld-Rudolstadt	116 251
Saale-Holzland-Kreis	86 443
Saale-Orla-Kreis	87 395
Greiz	106 779
Altenburger Land	98 208

## Zuordnungsschlüssel für den Tabellenteil

Ausgaben	Gruppierungsnummer bzw. Erläuterung
<b>laufende Rechnung</b>	
1 Personalausgaben	4
2 Laufender Sachaufwand	50-65, 660-662, 675-678, 84
3 sächliche Verwaltungsaufgaben	50-65, 660-662, 84
4 Erstattungen an andere Bereiche	675-678
5 Zinsausgaben	800-808
6 an öffentlichen Bereich	800-803
7 an andere Bereiche	804-808
8 Laufende Zuweisungen und Zuschüsse, Schuldendiensthilfen	670-674, 69, 710-718, 720-728 73-79, 821-824, 831-833
9 an öffentlichen Bereich	670-674, 710-714, 720-724, 821-824, 831-833
10 allgemeine Zuweisungen und Umlagen	821-824, 831-833
11 an Land	821, 831
12 an Gemeinden und Gemeindeverbände	822, 832
13 an Zweckverbände und sonstigen öffentlichen Bereich	823, 824, 833
14 Zuweisungen für laufende Zwecke und Schuldendiensthilfen	670-674, 710-714, 720-724
15 an andere Bereiche	69, 715, 716, 717, 718, 725-728, 73-79
16 laufende Zuschüsse an Unternehmen	715, 716, 717
17 laufende Zuschüsse an übrige Bereiche	718
18 soziale Leistungen	69, 73-79
19 Schuldendiensthilfen	725-728
20 Bruttoausgaben der laufenden Rechnung	Summe Zeilen 01+02+05+08
21 Abzüglich Zahlungen von Gemeinden und Gemeindeverbänden	052, 062, 072, 162, 172, 202, 232
<b>22 Gesamtausgaben der laufenden Rechnung</b>	<b>Summe Zeilen 20./21</b>
<b>Kapitalrechnung</b>	
23 Sachinvestitionen	932, 935, 94
24 Baumaßnahmen	94
25 für Schulen	EP2
26 für Städteplanung	A61
27 für Straßen	A63-66
28 für Abwasserbeseitigung	A70
29 Erwerb von unbeweglichen und beweglichen Sachen	932, 935
30 Zuweisungen und Zuschüsse für Investitionen	98, 990-991, 996, 997
31 an öffentlichen Bereich	980-984, 997
32 an andere Bereiche	985-988, 990, 991, 996
33 Darlehen	92
34 Erwerb von Beteiligungen	930
35 Tilgungsausgaben an öffentlichen Bereich	970-973
36 Bruttoausgaben der Kapitalrechnung	Summe der Zeilen 23+30+33+34+35
37 Abzüglich Zahlungen von Gemeinden und Gemeindeverbänden	322, 362, 372
<b>38 Gesamtausgaben der Kapitalrechnung</b>	<b>Differenz der Zeilen 36./37</b>
<b>39 Gesamtausgaben (ohne besondere Finanzierungsvorgänge)</b>	<b>Summe der Zeilen 22+38</b>
40 Saldo (Finanzierungsüberschuss)	Differenz der Zeilen 87./39, wenn Zeile 87 größer Zeile 39
<b>besondere Finanzierungsvorgänge</b>	
41 Schuldentilgung	974-979
42 der Kreditmarktmittel	974-978
43 der inneren Darlehen	979
44 Deckung von Vorjahresfehlbeträgen	992

Noch: Zuordnungsschlüssel für den Tabellenteil

Einnahmen	Gruppierungsnummer bzw. Erläuterung
<b>laufende Rechnung</b>	
45 Steuern und steuerähnliche Einnahmen	00-03./.810
46 Grundsteuer	000, 001
47 Gewerbesteuer (netto)	003./.810
48 Gemeindeanteil an der Einkommensteuer	010
49 Gemeindeanteil an der Umsatzsteuer	012
50 sonstige Steuern und steuerähnliche Einnahmen	020-022, 025-029, 03
51 Einnahmen aus Verwaltung und Betrieb	10-15, 21, 22, 165-168, 260-268
52 Gebühren, sonstige Entgelte	10-12, 260-268
53 übrige Verwaltungs- und Betriebseinnahmen	13-15, 165-168
54 Gewinnanteile, Konzessionsabgaben	21, 22
55 Zinseinnahmen und Schuldendiensthilfen	200-208, 23
56 vom öffentlichen Bereich	200-204, 230-234
57 von anderen Bereichen	205-208, 235-238
58 Laufende Zuweisungen und Zuschüsse	041, 051, 052, 060-062, 072, 091-093, 160-164, 17 191-193, 24, 25
59 vom öffentlichen Bereich	041, 051, 052, 060-062, 072, 091-093, 160-164, 170-174 191-193
60 von Bund, Lastenausgleichsfonds, ERP-Sondervermögen	060, 160, 170, 192, 193
61 allgemeine Finanzaufweisungen vom Land	041, 051, 061, 091, 092, 093
62 Schlüsselzuweisungen	041
63 übrige vom Land	161, 171, 191
64 allgemeine Finanzaufweisungen von Gemeinden und Gemeindeverbänden	052, 062, 072
65 übrige Gemeinden und Gemeindeverbände	162, 172
66 von Zweckverbänden	163, 173
67 vom sonstigen öffentlichen Bereich	164, 174
68 von anderen Bereichen	175-178, 24, 25
69 Bruttoeinnahmen der laufenden Rechnung	Summe Zeilen 45+51+55+58
70 Abzüglich Zahlungen von Gemeinden und Gemeindeverbänden	052, 062, 072, 162, 172, 202, 232
<b>71 Gesamteinnahmen der laufenden Rechnung</b>	<b>Differenz der Zeilen 69./.70</b>
<b>Kapitalrechnung</b>	
72 Veräußerung von Vermögen	33, 340, 345, 347
73 Zuweisungen und Zuschüsse für Investitionen	36
74 vom öffentlichen Bereich	360-364
75 von Bund, Lastenausgleichsfonds, ERP-Sondervermögen	360
76 vom Land	361
77 von Gemeinden und Gemeindeverbänden	362
78 von Zweckverbänden	363
79 vom sonstigen öffentlichen Bereich	364
80 von anderen Bereichen	365-368
81 Beiträge und ähnliche Entgelte	35
82 Darlehensrückflüsse	32
83 Schuldenaufnahme vom öffentlichen Bereich	370-373
84 Bruttoeinnahmen der Kapitalrechnung	Summe Zeilen 72+73+81+82+83
85 Abzüglich Zahlungen von Gemeinden und Gemeindeverbänden	322, 362, 372
<b>86 Gesamteinnahmen der Kapitalrechnung</b>	<b>Differenz der Zeilen 84./.85</b>
<b>87 Gesamteinnahmen (ohne besondere Finanzierungsvorgänge)</b>	<b>Summe Zeilen 71+86</b>
88 Saldo (Finanzierungsdefizit)	Differenz Zeilen 39./.87, wenn Zeile 39 größer Zeile 87
<b>besondere Finanzierungsvorgänge</b>	
89 Schuldenaufnahme	374-379
90 der Kreditmarktmittel	374-378
91 der inneren Darlehen	379



