



Statistischer Bericht

L II - vj 4 / 12

Gemeindefinanzen in Thüringen 1.1. - 31.12.2012

Bestell - Nr. 11 203

Zeichenerklärung

- 0 weniger als die Hälfte von 1 in der letzten besetzten Stelle, jedoch mehr als nichts
- nichts vorhanden (genau Null)
- . Zahlenwert unbekannt oder geheim zu halten
- ... Angabe fällt später an
- / Zahlenwert nicht sicher genug
- x Tabellenfach gesperrt, weil Aussage nicht sinnvoll
- () Aussagewert eingeschränkt
- r berichtigte Zahl
- p vorläufige Zahl

Anmerkung: Abweichungen in den Summen erklären sich aus dem Runden von Einzelwerten.

Herausgeber:

Thüringer Landesamt für Statistik
Europaplatz 3, 99091 Erfurt
Postfach 90 01 63, 99104 Erfurt

Telefon: 0361 37-84642/84647
Telefax: 0361 37-84699
Internet: www.statistik.thueringen.de
E-Mail: auskunft@statistik.thueringen.de

Auskunft erteilt:

Referat: Öffentliche Finanzen,
Personal im öffentlichen Dienst
Telefon: 03681 354-262

Herausgegeben im März 2013

Heft-Nr.: 65 / 13
Preis: 6,25 EUR

© Thüringer Landesamt für Statistik, Erfurt, 2013

Für nichtgewerbliche Zwecke sind Vervielfältigung und unentgeltliche Verbreitung, auch auszugsweise, mit Quellenangabe gestattet. Die Verbreitung, auch auszugsweise, über elektronische Systeme/Datenträger bedarf der vorherigen Zustimmung. Alle übrigen Rechte bleiben vorbehalten.

Inhaltsverzeichnis

| | Seite |
|---|-------|
| Vorbemerkungen | 3 |
| Gesamteinschätzung | 5 |
| Grafiken | |
| 1. Ausgewählte Ausgaben und Einnahmen 1.1. - 31.12.2011 und 1.1. - 31.12.2012 nach Arten | 6 |
| 2. Ausgaben der kreisfreien Städte für Sachinvestitionen 1.1. - 31.12.2011 und 1.1. - 31.12.2012 | 7 |
| 3. Einnahmen der kreisfreien Städte aus laufenden Zuweisungen und Zuschüssen 1.1. - 31.12.2011 und 1.1. - 31.12.2012 | 7 |
| 4. Ausgaben der Gemeinden und Gemeindeverbände für Sachinvestitionen 1.1. - 31.12.2012 nach Landkreisen | 8 |
| 5. Einnahmen der Gemeinden und Gemeindeverbände aus laufenden Zuweisungen und Zuschüssen 1.1. - 31.12.2012 nach Landkreisen | 9 |
| Tabellen | |
| 1. Kassenmäßige Ausgaben und Einnahmen sowie Schulden der Gemeinden und Gemeindeverbände nach Arten | 10 |
| 2. Kassenmäßige Ausgaben und Einnahmen 1.1. - 31.12.2012 nach Arten und Gebietskörperschaftsgruppen/Gemeindegrößenklassen in 1000 EUR | 12 |
| 3. Kassenmäßige Ausgaben und Einnahmen 1.1. - 31.12.2012 nach Arten und Gebietskörperschaftsgruppen/Gemeindegrößenklassen in EUR je Einwohner | 16 |
| 4. Kassenmäßige Ausgaben und Einnahmen nach Arten Gemeinden und Gemeindeverbände | 20 |
| 5. Kassenmäßige Ausgaben und Einnahmen nach Arten Kreisfreie Städte | 22 |
| 6. Kassenmäßige Ausgaben und Einnahmen nach Arten Kreisangehörige Gemeinden | 24 |
| 7. Kassenmäßige Ausgaben und Einnahmen nach Arten Verwaltungsgemeinschaften ohne Mitgliedsgemeinden | 26 |
| 8. Kassenmäßige Ausgaben und Einnahmen nach Arten Einheitsgemeinden | 28 |
| 9. Kassenmäßige Ausgaben und Einnahmen nach Arten Erfüllende einschließlich beauftragende Gemeinden | 30 |

| | |
|--|----|
| 10. Kassenmäßige Ausgaben und Einnahmen nach Arten Verwaltungsgemeinschaften einschließlich Mitgliedsgemeinden | 32 |
| 11. Kassenmäßige Ausgaben und Einnahmen nach Arten Landkreise | 34 |
| 12. Ausgewählte kassenmäßige Ausgaben und Einnahmen 1.1. - 31.12.2012 nach Arten, kreisfreien Städten und Landkreisen in 1000 EUR | 36 |
| 13. Ausgewählte kassenmäßige Ausgaben und Einnahmen 1.1. - 31.12.2012 nach Arten, kreisfreien Städten und Landkreisen in EUR je Einwohner | 40 |
| 14. Ausgewählte Ausgaben für besondere Finanzierungsvorgänge 1.1. - 31.12.2012 nach kreisfreien Städten und Landkreisen in 1000 EUR | 44 |
| 15. Ausgewählte Einnahmen aus besonderen Finanzierungsvorgängen 1.1. - 31.12.2012 nach kreisfreien Städten und Landkreisen in 1000 EUR | 45 |
| 16. Kassenmäßiger Schuldenstand am 31.12.2012 nach Gebietskörperschaftsgruppen und Gemeindegrößenklassen | 46 |
| 17. Kassenmäßiger Schuldenstand am 31.12.2012 nach kreisfreien Städten und Landkreisen | 47 |
| 18. Kassenmäßiger Schuldenstand am 31.12.2012 nach Landkreisen | 48 |
| 19. Einwohner am 30.6.2012 nach Gebietskörperschaftsgruppen und Größenklassen | 49 |
| 20. Einwohner am 30.6.2012 nach kreisfreien Städten und Landkreisen | 50 |
| Zuordnungsschlüssel für den Tabellenteil | 51 |

Vorbemerkungen

Die vorliegende Veröffentlichung basiert auf den Ergebnissen der vierteljährlichen Kassenstatistik. Sie weist die Ist-Ausgaben und die Ist-Einnahmen in der Gruppierung nach Ausgabe- und Einnahmearten entsprechend der Kommunalen Haushaltssystematik aus.

Die Daten der vierteljährlichen Kassenstatistik werden den Kassenabschlüssen der Gebietskörperschaften entnommen (Sekundärstatistik) und von den Gemeinden und Gemeindeverbänden in elektronischer Form dem Landesamt für Statistik übergeben. Den im Bericht enthaltenen Berechnungen je Einwohner liegen für 2011 die Einwohnerzahlen vom Stichtag 30.6.2011 und für 2012 die Einwohnerzahlen vom 30.6.2012 zugrunde.

Rechtsgrundlage

Die gesetzliche Grundlage für die Erfassung der Ausgaben und Einnahmen in der vierteljährlichen Kassenstatistik bildet das Gesetz über die Statistiken der öffentlichen Finanzen und des Personals im öffentlichen Dienst (Finanz- und Personalstatistikgesetz - FPStatG) in der Bekanntmachung der Neufassung vom 22. Februar 2006 (BGBl. I Nr. 10 S. 438 ff.) zuletzt geändert durch Art. 3 des Gesetzes vom 27. Mai 2010 (BGBl. I S. 671).

Entsprechend § 1 Nr. 1 bis 3 sowie § 2 (1) Nr. 3 sind für diese Erhebung berichtspflichtig:

- alle Städte und Gemeinden
- alle Gemeindeverbände
 - Landkreise (Landratsämter)
 - Verwaltungsgemeinschaften

Methodische Hinweise

Bei der vierteljährlichen Gemeindefinanzstatistik handelt es sich um eine Statistik, die die in dem jeweiligen Berichtszeitraum getätigten Ausgaben und Einnahmen erfasst, unabhängig davon, für welchen Zeitraum sie gezahlt oder verrechnet wurden.

In den Tabellen dieses Berichts sind die Ausgabe- und Einnahmearten nach einer gesamtwirtschaftlichen Darstellungsweise geordnet. Charakteristisch dafür ist die Aufteilung in die "laufende Rechnung" und in die "Kapitalrechnung". Gesondert ausgewiesen werden die "besonderen Finanzierungsvorgänge", zu denen in erster Linie Schuldenaufnahmen bzw. Schuldentilgungen am Kreditmarkt zählen.

Des Weiteren ist in den Tabellen 16 bis 18 der Schuldenstand sowie die Verschuldung je Einwohner dargestellt. Der hier ausgewiesene Schuldenstand basiert auf den Angaben aus der jährlichen Schuldenstatistik am 31.12.2011 (Kredite ohne Kassenkredite) sowie der Schuldenaufnahme, der Schuldentilgung und den Berichtigungen nach der vierteljährlichen Kassenstatistik 1.1. - 31.12.2012.

In den Tabellen 19 und 20 sind die für die Berechnung - EUR je Einwohner - zugrunde gelegten Einwohnerzahlen enthalten.

Zur Ermittlung des "Finanzierungssaldos" werden die "Gesamtausgaben" von den "Gesamteinnahmen" abgesetzt. Ein negativer Saldo gibt den Betrag an, der zum Ausgleich der laufenden Rechnung und der Kapitalrechnung über die besonderen Finanzierungsvorgänge aufgewendet werden muss.

Finanzstatistisch abgesetzt werden Ausgaben und Einnahmen, die zu Doppelzählungen führen. Bei den kommunalen Haushalten sind das die "haushaltstechnischen Verrechnungen", die Zuführungen zwischen Verwaltungs- und Vermögenshaushalt sowie die kalkulatorischen Kosten und deren Einnahmebuchungen.

Die Gewerbesteuerumlage der Gemeinden/Gemeindeverbände an das Land wird finanzstatistisch nicht unter den Ausgaben nachgewiesen, sondern von den Einnahmen der Gemeinden aus der Gewerbesteuer abgesetzt. Zur Vermeidung von Doppelzählungen werden von den Bruttoeinnahmen und Bruttoausgaben jeweils auch die Zahlungen von gleicher Ebene (zwischenkommunalen Zahlungsverkehr zwischen Landkreisen und kreisangehörigen Gemeinden sowie zwischen Mitgliedsgemeinden und den Verwaltungsgemeinschaften) eliminiert.

Definitionen

Ausgaben/Einnahmen der laufenden Rechnung

Alle Ausgaben/Einnahmen, die im Rahmen des Verwaltungsvollzugs sowie des Betriebs von Einrichtungen und Anstalten anfallen und nicht vermögenswirksam sind, bereinigt um die Zahlungen von gleicher Ebene.

Ausgaben/Einnahmen der Kapitalrechnung

Alle Ausgaben/Einnahmen, die eine Vermögensänderung herbeiführen oder der Finanzierung von Investitionen dienen und keine besonderen Finanzierungsvorgänge darstellen, bereinigt um die Zahlungen von gleicher Ebene.

Besondere Finanzierungsvorgänge

Unter den besonderen Finanzierungsvorgängen sind ausgewählte Ausgaben und Einnahmen dargestellt (Schuldentilgung, Deckung von Vorjahresfehlbeträgen, Schuldenaufnahme).

Abkürzungen

| | |
|------------|-------------------------|
| EW | Einwohner |
| VG | Verwaltungsgemeinschaft |
| GV | Gemeindeverbände |
| Gem.verb. | Gemeindeverbände |
| bes. | besondere |
| Finanzier. | Finanzierungs... |

Gesamteinschätzung

Die Thüringer Gemeinden und Gemeindeverbände hatten im Jahr 2012 Ausgaben in Höhe von 4 780,3 Millionen EUR und lagen damit etwa auf dem gleichen Niveau wie im Vorjahr. Es wurde fast eine Million EUR weniger ausgegeben als vor Jahresfrist.

Mindernd auf die Gesamtausgaben wirkten die Ausgaben für den laufenden Sachaufwand. Mit 839,2 Millionen EUR wurden 11,1 Millionen EUR weniger gezahlt, u.a. durch geringere Aufwendungen für die Unterhaltung des sonstigen unbeweglichen Vermögens, die Haltung von Fahrzeugen sowie die weiteren Verwaltungs- und Betriebsausgaben.

Ebenfalls gesunken sind die Ausgaben für die Sachinvestitionen. Hier war ein Rückgang von 70,7 Millionen EUR gegenüber dem Jahr zuvor zu verzeichnen. Insgesamt wurden 590,5 Millionen EUR ausgegeben, davon 509,7 Millionen EUR für Baumaßnahmen und weitere 80,9 Millionen EUR für den Erwerb von Sachvermögen.

Ein weiterer Rückgang ist bei den Ausgaben für Zuweisungen und Zuschüsse für Investitionen zu verzeichnen, sie sanken um 41,0 Millionen EUR auf 65,3 Millionen EUR.

Bei den Ausgaben für die laufenden Zuweisungen und Zuschüsse ist dagegen ein Anstieg um 94,4 Millionen EUR auf 2 429,6 Millionen EUR festzustellen. Maßgeblich beeinflusst wurde diese Entwicklung durch die höheren Zahlungen für soziale Leistungen in Höhe von 1 173,7 Millionen EUR (Vorjahr 1 127,2 Millionen EUR).

Die Personalausgaben stiegen um 45,2 Millionen EUR auf 1 352,9 Millionen EUR (+ 3,5 Prozent), was vor allem auf die tarifliche Anpassung und einen geringen Personalzuwachs im Jahr 2012 zurückzuführen ist.

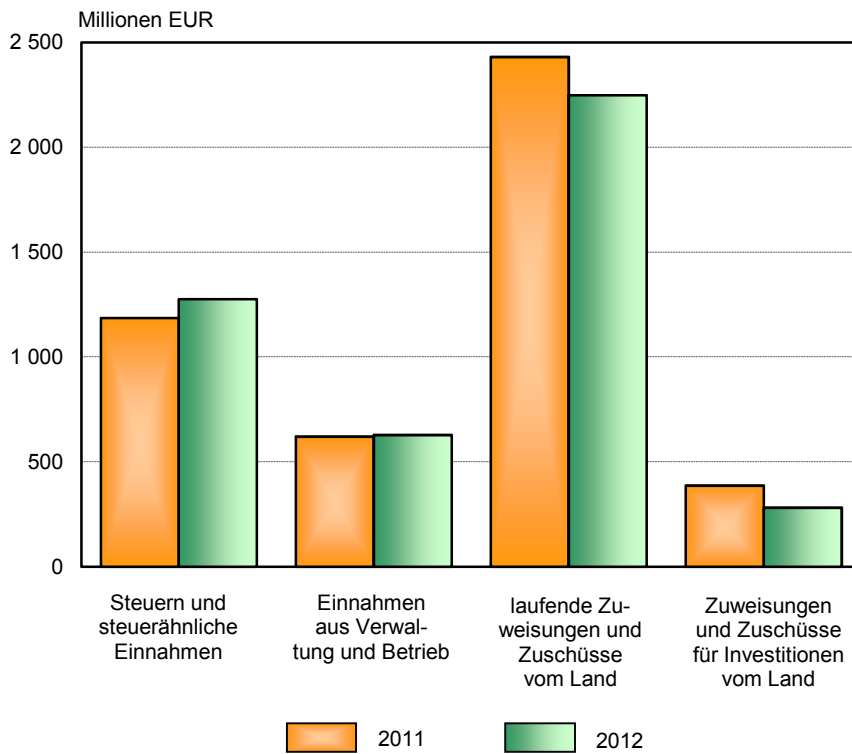
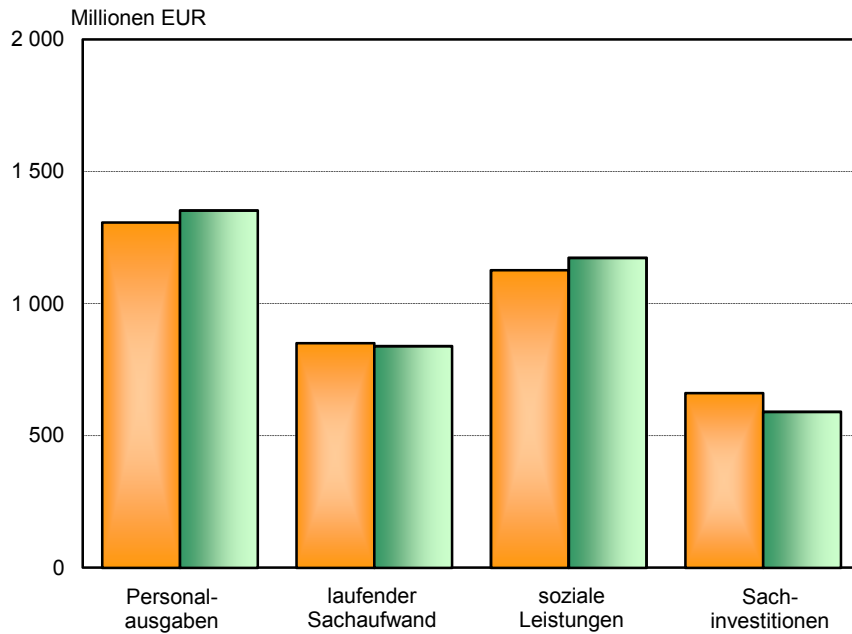
An Einnahmen flossen 2012 insgesamt 4 814,4 Millionen EUR in die kommunalen Kassen. Das waren 126,8 Millionen EUR bzw. 2,6 Prozent weniger als im Jahr zuvor.

Den größten Anteil bei den Einnahmen bildeten die laufenden und investiven Finanzzuweisungen vom Land mit 52,5 Prozent bzw. einem Volumen von 2 529,9 Millionen EUR. Gegenüber dem Vorjahr war hier ein Rückgang von 287,8 Millionen EUR zu verzeichnen.

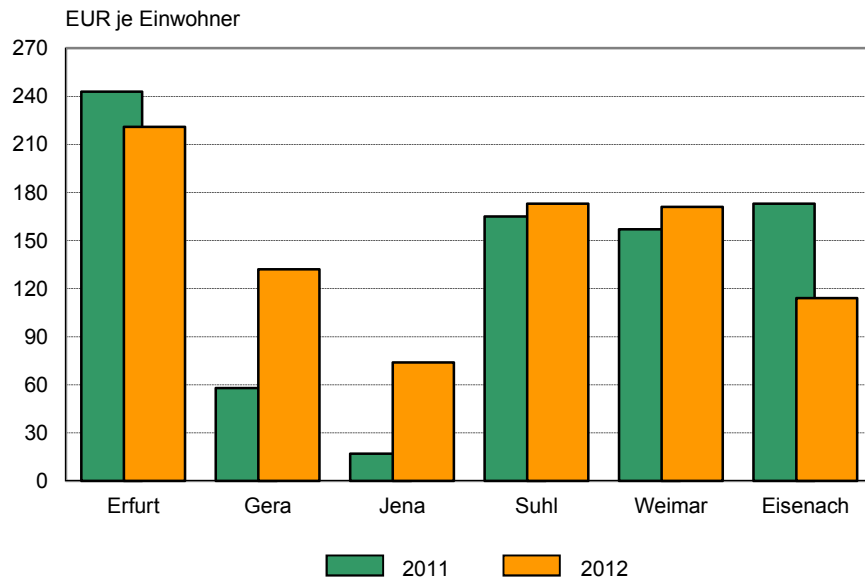
Bei den Steuern und steuerähnlichen Einnahmen wurden Mehreinnahmen gegenüber dem Jahr 2011 in Höhe von 90,5 Millionen EUR erzielt. Die Einnahmen betragen 1 276,2 Millionen EUR. Der Anstieg resultiert vor allem aus den Mehreinnahmen bei den Gewerbesteuererträgen (netto) in Höhe von 48,4 Millionen EUR (insgesamt 553,4 Millionen EUR) und den Mehreinnahmen aus dem Gemeindeanteil an der Einkommensteuer in Höhe von 34,4 Millionen EUR (insgesamt 415,1 Millionen EUR).

Bei den Einnahmen aus Verwaltung und Betrieb war ein leichter Anstieg um 7,4 Millionen EUR auf 628,1 Millionen EUR (+ 1,2 Prozent) zu verzeichnen.

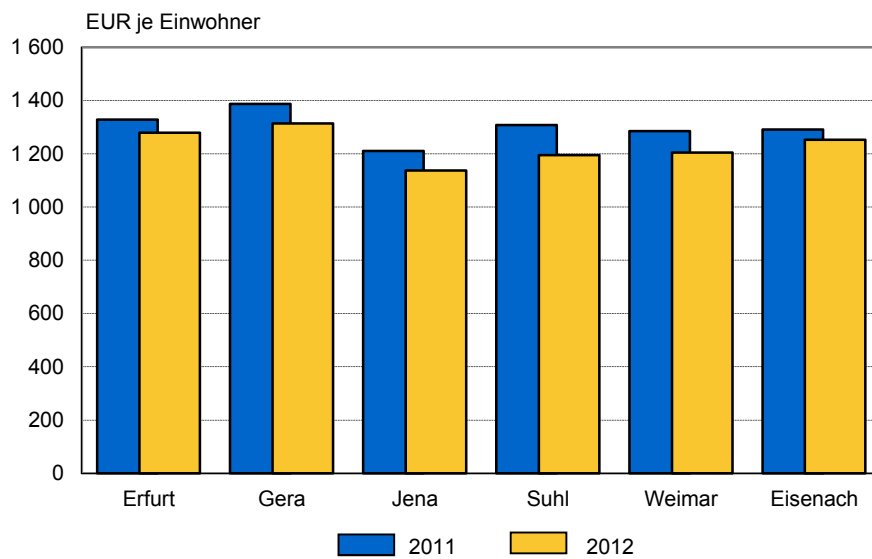
1. Ausgewählte Ausgaben und Einnahmen 1.1. - 31.12.2011 und 1.1. - 31.12.2012 nach Arten



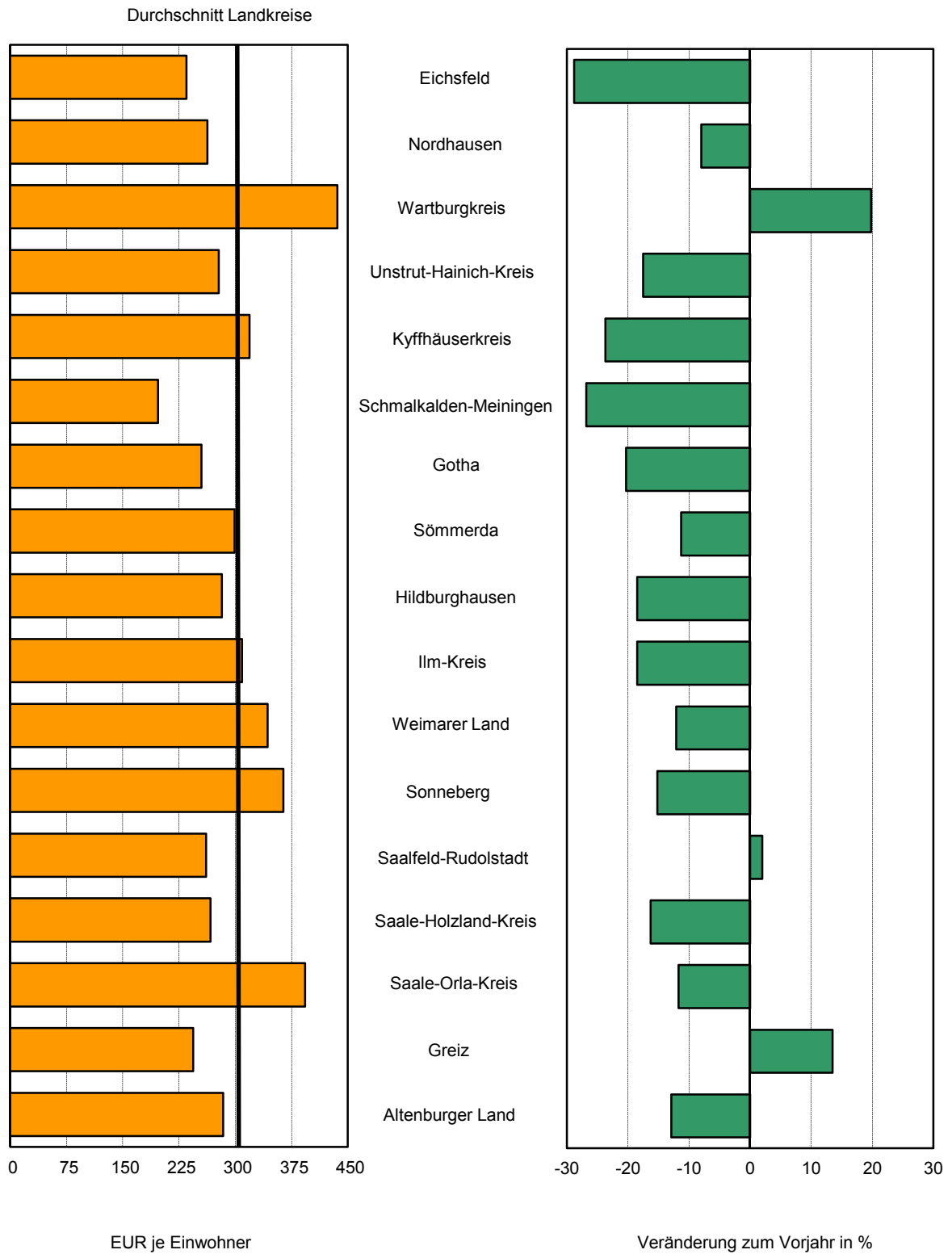
2. Ausgaben der kreisfreien Städte für Sachinvestitionen 1.1. - 31.12.2011 und 1.1. - 31.12.2012



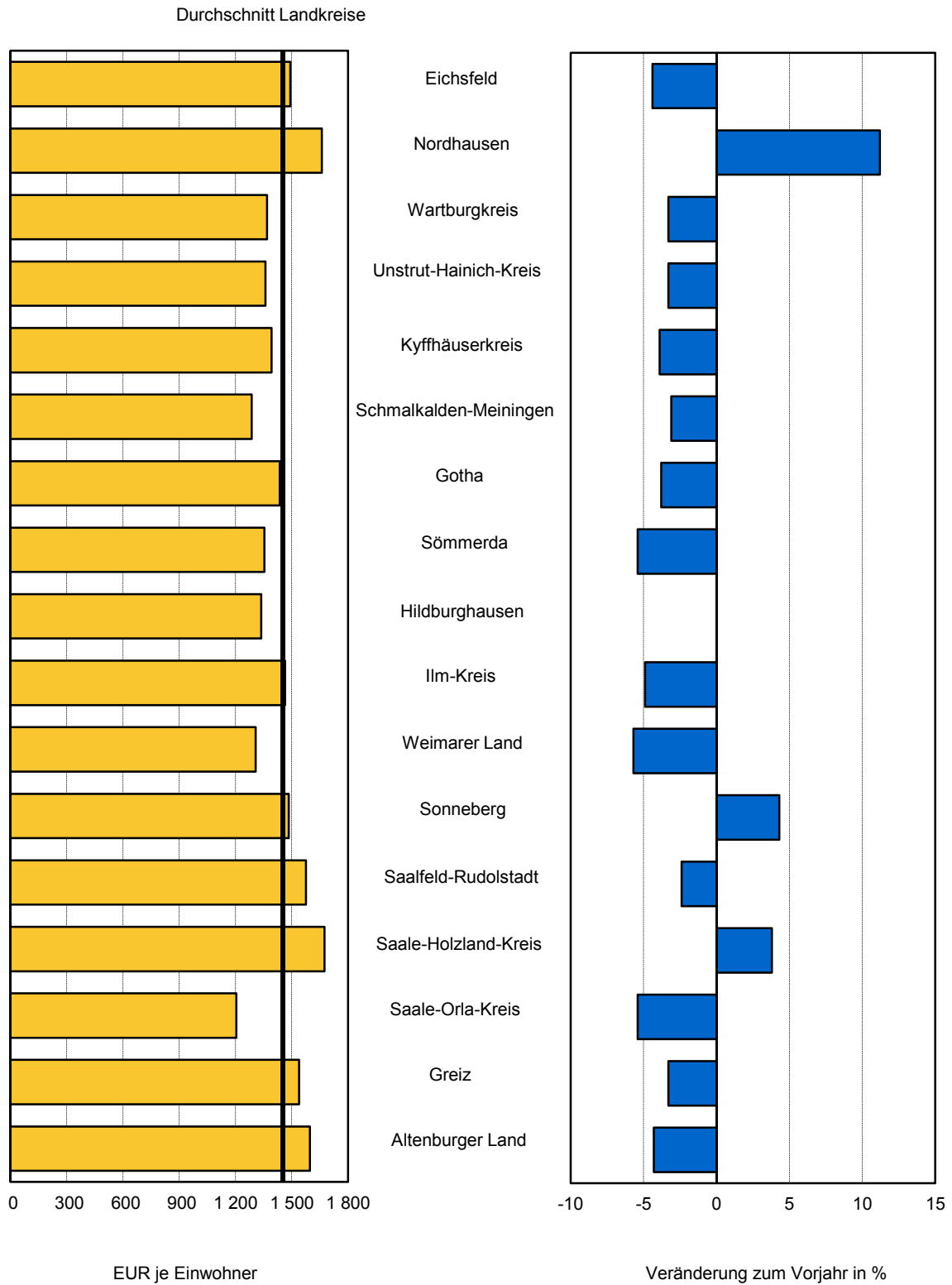
3. Einnahmen der kreisfreien Städte aus laufenden Zuweisungen und Zuschüssen 1.1. - 31.12.2011 und 1.1. - 31.12.2012



4. Ausgaben der Gemeinden und Gemeindeverbände für Sachinvestitionen 1.1. - 31.12.2012 nach Landkreisen



5. Einnahmen der Gemeinden und Gemeindeverbände aus laufenden Zuweisungen und Zuschüssen 1.1. - 31.12.2012 nach Landkreisen



**1. Kassenmäßige Ausgaben und Einnahmen sowie Schulden der Gemeinden und
Gemeindeverbände nach Arten**

| Ausgaben | 1.1. - 31.12. 2011 | 1.1. - 31.12. 2012 | Veränderungen 2012 gegenüber 2011 | |
|---|-----------------------|-----------------------|--|---------------|
| | 1 000 EUR | | | % |
| laufende Rechnung | | | | |
| Personalausgaben | 1 307 694 | 1 352 857 | 45 163 | 3,5 |
| Laufender Sachaufwand | 850 288 | 839 168 | - 11 120 | - 1,3 |
| Zinsausgaben | 93 398 | 83 697 | - 9 701 | - 10,4 |
| Laufende Zuweisungen und Zuschüsse, Schuldendiensthilfen | 2 335 234 | 2 429 618 | 94 383 | 4,0 |
| darunter soziale Leistungen (einschl.aufg.bezog.Leist.beteilg.nach SGB II) | 1 127 162 | 1 173 673 | 46 511 | 4,1 |
| Bruttoausgaben der laufenden Rechnung | 4 586 614 | 4 705 340 | 118 726 | 2,6 |
| Abzüglich Zahlungen von Gemeinden und Gemeindeverbänden | 574 368 | 597 947 | 23 580 | 4,1 |
| Gesamtausgaben der laufenden Rechnung | 4 012 247 | 4 107 392 | 95 146 | 2,4 |
| Kapitalrechnung | | | | |
| Sachinvestitionen | 661 228 | 590 542 | - 70 686 | - 10,7 |
| davon Baumaßnahmen | 580 879 | 509 656 | - 71 223 | - 12,3 |
| Erwerb von unbeweglichen und beweglichen Sachen | 80 349 | 80 887 | 537 | 0,7 |
| Zuweisungen und Zuschüsse für Investitionen | 106 363 | 65 342 | - 41 021 | - 38,6 |
| Darlehen | 2 235 | 10 781 | 8 546 | 382,4 |
| Erwerb von Beteiligungen | 13 023 | 14 369 | 1 347 | 10,3 |
| Tilgungsausgaben an öffentlichen Bereich | 997 | 1 701 | 704 | 70,6 |
| Bruttoausgaben der Kapitalrechnung | 783 845 | 682 736 | - 101 109 | - 12,9 |
| Abzüglich Zahlungen von Gemeinden und Gemeindeverbänden | 15 066 | 9 878 | - 5 188 | - 34,4 |
| Gesamtausgaben der Kapitalrechnung | 768 779 | 672 857 | - 95 922 | - 12,5 |
| Gesamtausgaben (ohne besondere Finanzierungsvorgänge) | 4 781 026 | 4 780 250 | - 776 | - 0,0 |

Noch: 1. Kassenmäßige Ausgaben und Einnahmen sowie Schulden der Gemeinden und
Gemeindeverbände nach Arten

| Einnahmen | 1.1. - 31.12. 2011 | 1.1. - 31.12. 2012 | Veränderungen 2012 gegenüber 2011 | |
|-----------|-----------------------|-----------------------|--|--|
| | 1 000 EUR | | % | |

laufende Rechnung

| | | | | |
|---|------------------|------------------|-----------------|--------------|
| Steuern und steuerähnliche Einnahmen | 1 185 659 | 1 276 156 | 90 497 | 7,6 |
| Einnahmen aus Verwaltung und Betrieb | 620 661 | 628 067 | 7 406 | 1,2 |
| Zinseinnahmen und Schuldendiensthilfen | 17 859 | 15 480 | - 2 379 | - 13,3 |
| Laufende Zuweisungen und Zuschüsse | 3 182 902 | 3 082 166 | - 100 736 | - 3,2 |
| davon | | | | |
| vom öffentlichen Bereich | 3 098 065 | 2 992 704 | - 105 361 | - 3,4 |
| von anderen Bereichen | 84 837 | 89 462 | 4 625 | 5,5 |
| Bruttoeinnahmen der laufenden Rechnung | 5 007 080 | 5 001 869 | - 5 212 | - 0,1 |
| Abzüglich Zahlungen von Gemeinden und Gemeindeverbänden | 574 368 | 597 947 | 23 580 | 4,1 |
| Gesamteinnahmen der laufenden Rechnung | 4 432 713 | 4 403 922 | - 28 791 | - 0,6 |

Kapitalrechnung

| | | | | |
|---|------------------|------------------|------------------|---------------|
| Veräußerung von Vermögen | 71 364 | 83 130 | 11 767 | 16,5 |
| Zuweisungen und Zuschüsse für Investitionen | 413 690 | 303 661 | - 110 029 | - 26,6 |
| davon | | | | |
| vom öffentlichen Bereich | 403 792 | 296 946 | - 106 846 | - 26,5 |
| von anderen Bereichen | 9 898 | 6 714 | - 3 183 | - 32,2 |
| Beiträge und ähnliche Entgelte | 26 884 | 26 469 | - 415 | - 1,5 |
| Darlehensrückflüsse | 1 618 | 4 532 | 2 914 | 180,1 |
| Schuldenaufnahme vom öffentlichen Bereich | 10 067 | 2 607 | - 7 460 | - 74,1 |
| Bruttoeinnahmen der Kapitalrechnung | 523 623 | 420 399 | - 103 224 | - 19,7 |
| Abzüglich Zahlungen von Gemeinden und Gemeindeverbänden | 15 066 | 9 878 | - 5 188 | - 34,4 |
| Gesamteinnahmen der Kapitalrechnung | 508 557 | 410 521 | - 98 036 | - 19,3 |
| Gesamteinnahmen (ohne besondere Finanzierungsvorgänge) | 4 941 270 | 4 814 443 | - 126 827 | - 2,6 |
| Finanzierungssaldo | 160 244 | 34 193 | x | x |

Schulden

| | | | | |
|-------------------------|-----------|-----------|----------|-------|
| Schuldenstand insgesamt | 2 172 469 | 2 106 243 | - 66 227 | - 3,0 |
|-------------------------|-----------|-----------|----------|-------|

2. Kassenmäßige Ausgaben und Einnahmen 1.1. - 31.12.2012 nach Arten und

| Nr. | Ausgaben | Gemeinden und Gemeinde- verbände insgesamt | Kreis- freie Städte | Kreis | |
|--|--|--|---------------------------|------------------|----------------|
| | | | | insgesamt | davon |
| | | | | | unter 1 000 |
| laufende Rechnung | | | | | |
| 1 | Personalausgaben | 1 352 857 | 334 579 | 531 999 | 52 425 |
| 2 | Laufender Sachaufwand | 839 168 | 232 152 | 327 541 | 38 961 |
| 3 | sächliche Verwaltungsaufgaben | 802 242 | 217 946 | 319 841 | 38 682 |
| 4 | Erstattungen an andere Bereiche | 36 926 | 14 206 | 7 700 | 279 |
| 5 | Zinsausgaben | 83 697 | 18 787 | 44 791 | 4 990 |
| 6 | an öffentlichen Bereich | 88 | 1 | 85 | 12 |
| 7 | an andere Bereiche | 83 610 | 18 786 | 44 706 | 4 978 |
| 8 | Laufende Zuweisungen und Zuschüsse, Schuldendiensthilfen | 2 429 618 | 636 427 | 822 404 | 141 773 |
| 9 | an öffentlichen Bereich | 691 951 | 24 740 | 595 297 | 121 704 |
| 10 | allgemeine Zuweisungen und Umlagen | 512 064 | 167 | 510 202 | 95 946 |
| 11 | an Land | 3 388 | 163 | 3 225 | 684 |
| 12 | an Gemeinden und Gemeindeverbände | 508 673 | 4 | 506 974 | 95 260 |
| 13 | an Zweckverbände und sonstigen öffentlichen Bereich | 3 | - | 3 | 2 |
| 14 | Zuweisungen für laufende Zwecke und Schuldendiensthilfen | 179 888 | 24 573 | 85 094 | 25 758 |
| 15 | an andere Bereiche | 1 737 666 | 611 687 | 227 107 | 20 069 |
| 16 | laufende Zuschüsse an Unternehmen | 218 242 | 131 563 | 31 885 | 1 268 |
| 17 | laufende Zuschüsse an übrige Bereiche | 345 017 | 123 361 | 183 389 | 18 651 |
| 18 | soziale Leistungen (einschl.aufg.bezog.Leist.beteilig. SGB II) | 1 173 673 | 356 763 | 11 099 | 150 |
| 19 | Schuldendiensthilfen | 734 | - | 734 | - |
| 20 | Bruttoausgaben der laufenden Rechnung | 4 705 340 | 1 221 945 | 1 726 735 | 238 150 |
| 21 | Abzüglich Zahlungen von Gemeinden und Gemeindeverbänden | 597 947 | 6 121 | 50 128 | 11 263 |
| 22 | Gesamtausgaben der laufenden Rechnung | 4 107 392 | 1 215 823 | 1 676 607 | 226 886 |
| Kapitalrechnung | | | | | |
| 23 | Sachinvestitionen | 590 542 | 89 207 | 388 537 | 52 287 |
| 24 | Baumaßnahmen | 509 656 | 69 073 | 345 880 | 46 799 |
| 25 | für Schulen | 64 694 | 10 399 | 3 601 | 154 |
| 26 | für Städteplanung | 70 160 | 9 810 | 60 343 | 1 158 |
| 27 | für Straßen | 146 464 | 18 383 | 99 983 | 17 539 |
| 28 | für Abwasserbeseitigung | 5 830 | - | 5 069 | 706 |
| 29 | Erwerb von unbeweglichen und beweglichen Sachen | 80 887 | 20 133 | 42 657 | 5 489 |
| 30 | Zuweisungen und Zuschüsse für Investitionen | 65 342 | 17 809 | 40 661 | 2 639 |
| 31 | an öffentlichen Bereich | 22 382 | 1 030 | 16 859 | 1 786 |
| 32 | an andere Bereiche | 42 960 | 16 779 | 23 802 | 853 |
| 33 | Darlehen | 10 781 | 2 781 | 7 903 | 240 |
| 34 | Erwerb von Beteiligungen | 14 369 | 9 671 | 4 586 | 41 |
| 35 | Tilgungsausgaben an öffentlichen Bereich | 1 701 | 195 | 1 125 | 22 |
| 36 | Bruttoausgaben der Kapitalrechnung | 682 736 | 119 663 | 442 813 | 55 229 |
| 37 | Abzüglich Zahlungen von Gemeinden und Gemeindeverbänden | 9 878 | 1 | 6 018 | 659 |
| 38 | Gesamtausgaben der Kapitalrechnung | 672 857 | 119 661 | 436 794 | 54 569 |
| 39 | Gesamtausgaben (ohne besondere Finanzierungsvorgänge) | 4 780 250 | 1 335 485 | 2 113 402 | 281 456 |
| 40 | Saldo (Finanzierungsüberschuss) | 34 193 | 8 701 | 25 788 | - |
| besondere Finanzierungsvorgänge | | | | | |
| 41 | Schuldentilgung | 271 669 | 68 819 | 146 266 | 21 187 |
| 42 | der Kreditmarktmittel | 271 643 | 68 819 | 146 240 | 21 187 |
| 43 | der inneren Darlehen | 26 | - | 26 | - |
| 44 | Deckung von Vorjahresfehlbeträgen | 5 188 | 3 309 | 1 879 | 466 |

Gebietskörperschaftsgruppen/Gemeindegrößenklassen in 1 000 EUR

| angehörige Gemeinden | | | | | Verwaltungs-gemein-schaften | Land-kreise | Nr. |
|--|----------------|----------------|----------------|----------------|-----------------------------|------------------|-----------|
| mit ... bis unter ... Einwohnern | | | | | | | |
| 1 000 | 3 000 | 5 000 | 10 000 | 20 000 | | | |
| - | - | - | - | - | | | |
| 3 000 | 5 000 | 10 000 | 20 000 | 50 000 | | | |
| laufende Rechnung | | | | | | | |
| 81 552 | 72 706 | 93 768 | 77 178 | 154 369 | 66 413 | 419 866 | 1 |
| 56 313 | 43 736 | 57 227 | 48 338 | 82 966 | 13 630 | 265 844 | 2 |
| 55 719 | 42 978 | 56 699 | 45 004 | 80 758 | 13 527 | 250 928 | 3 |
| 594 | 758 | 528 | 3 334 | 2 208 | 103 | 14 917 | 4 |
| 7 930 | 6 283 | 9 951 | 5 396 | 10 240 | 877 | 19 243 | 5 |
| 1 | 11 | 22 | 0 | 39 | 2 | - | 6 |
| 7 930 | 6 272 | 9 928 | 5 396 | 10 201 | 875 | 19 243 | 7 |
| 150 798 | 101 661 | 149 011 | 86 961 | 192 199 | 10 433 | 960 354 | 8 |
| 121 316 | 74 740 | 102 435 | 63 088 | 112 014 | 1 973 | 69 942 | 9 |
| 102 104 | 65 078 | 86 426 | 55 206 | 105 441 | 32 | 1 663 | 10 |
| 1 019 | 360 | 389 | - | 773 | - | - | 11 |
| 101 086 | 64 718 | 86 037 | 55 205 | 104 668 | 32 | 1 663 | 12 |
| - | - | - | 1 | - | - | - | 13 |
| 19 211 | 9 662 | 16 009 | 7 882 | 6 573 | 1 941 | 68 280 | 14 |
| 29 482 | 26 921 | 46 576 | 23 873 | 80 185 | 8 460 | 890 412 | 15 |
| 2 300 | 1 682 | 4 689 | 3 589 | 18 357 | 948 | 53 846 | 16 |
| 26 186 | 23 464 | 38 592 | 18 111 | 58 385 | 2 875 | 35 392 | 17 |
| 996 | 1 776 | 2 562 | 2 172 | 3 443 | 4 637 | 801 174 | 18 |
| - | 0 | 733 | 0 | - | - | - | 19 |
| 296 593 | 224 387 | 309 957 | 217 874 | 439 775 | 91 352 | 1 665 308 | 20 |
| 9 324 | 8 752 | 9 703 | 4 980 | 6 106 | 71 933 | 469 765 | 21 |
| 287 269 | 215 635 | 300 254 | 212 894 | 433 669 | 19 419 | 1 195 543 | 22 |
| Kapitalrechnung | | | | | | | |
| 69 686 | 44 956 | 71 394 | 53 111 | 97 103 | 4 477 | 108 321 | 23 |
| 60 255 | 39 095 | 64 599 | 46 840 | 88 293 | 3 636 | 91 066 | 24 |
| 158 | 117 | 279 | 1 031 | 1 861 | - | 50 694 | 25 |
| 6 166 | 9 410 | 13 848 | 10 262 | 19 499 | 3 | 5 | 26 |
| 17 594 | 14 075 | 15 565 | 11 710 | 23 500 | 825 | 27 273 | 27 |
| 1 438 | 344 | 716 | 1 343 | 521 | 762 | - | 28 |
| 9 431 | 5 861 | 6 795 | 6 271 | 8 810 | 842 | 17 255 | 29 |
| 6 982 | 4 166 | 6 719 | 8 396 | 11 759 | 1 002 | 5 870 | 30 |
| 4 833 | 2 199 | 2 946 | 2 061 | 3 034 | 995 | 3 499 | 31 |
| 2 149 | 1 967 | 3 773 | 6 335 | 8 725 | 7 | 2 371 | 32 |
| 6 920 | - | 5 | 210 | 528 | - | 96 | 33 |
| 74 | 159 | 476 | 3 155 | 681 | - | 112 | 34 |
| 176 | 4 | 59 | - | 865 | - | 382 | 35 |
| 83 838 | 49 284 | 78 653 | 64 872 | 110 937 | 5 479 | 114 781 | 36 |
| 1 587 | 550 | 533 | 1 522 | 1 167 | 420 | 3 439 | 37 |
| 82 250 | 48 735 | 78 120 | 63 350 | 109 770 | 5 060 | 111 342 | 38 |
| 369 519 | 264 369 | 378 374 | 276 244 | 543 439 | 24 479 | 1 306 885 | 39 |
| 4 406 | 10 367 | 14 826 | 6 813 | - | 413 | - | 40 |
| besondere Finanzierungsvorgänge | | | | | | | |
| 31 797 | 21 437 | 25 444 | 21 342 | 25 059 | 3 226 | 53 358 | 41 |
| 31 781 | 21 437 | 25 434 | 21 342 | 25 059 | 3 226 | 53 358 | 42 |
| 16 | - | 10 | - | - | - | - | 43 |
| 610 | 352 | 451 | - | - | - | - | 44 |

Noch: 2. Kassenmäßige Ausgaben und Einnahmen 1.1. - 31.12.2012 nach Arten und

| Nr. | Einnahmen | Gemeinden und Gemeinde- verbände insgesamt | Kreis- freie Städte | Kreis | |
|--|--|--|---------------------------|------------------|----------------|
| | | | | insgesamt | davon |
| | | | | | unter 1 000 |
| laufende Rechnung | | | | | |
| 45 | Steuern und steuerähnliche Einnahmen | 1 276 156 | 390 174 | 885 982 | 107 810 |
| 46 | Grundsteuer | 212 733 | 59 589 | 153 144 | 21 853 |
| 47 | Gewerbsteuer (netto) | 553 445 | 172 819 | 380 625 | 36 217 |
| 48 | Gemeindeanteil an der Einkommensteuer | 415 110 | 121 058 | 294 052 | 44 364 |
| 49 | Gemeindeanteil an der Umsatzsteuer | 78 705 | 29 017 | 49 687 | 4 522 |
| 50 | sonstige Steuern und steuerähnliche Einnahmen | 16 162 | 7 690 | 8 473 | 853 |
| 51 | Einnahmen aus Verwaltung und Betrieb | 628 067 | 186 501 | 300 717 | 40 014 |
| 52 | Gebühren, sonstige Entgelte | 318 428 | 107 256 | 100 628 | 9 830 |
| 53 | übrige Verwaltungs- und Betriebseinnahmen | 190 170 | 37 824 | 126 967 | 20 865 |
| 54 | Gewinnanteile, Konzessionsabgaben | 119 469 | 41 422 | 73 123 | 9 318 |
| 55 | Zinseinnahmen und Schuldendiensthilfen | 15 480 | 2 110 | 8 393 | 1 371 |
| 56 | vom öffentlichen Bereich | 1 036 | 147 | 605 | 147 |
| 57 | von anderen Bereichen | 14 444 | 1 963 | 7 788 | 1 223 |
| 58 | Laufende Zuweisungen und Zuschüsse | 3 082 166 | 691 436 | 728 577 | 111 852 |
| 59 | vom öffentlichen Bereich | 2 992 704 | 665 911 | 723 537 | 111 176 |
| 60 | von Bund, Lastenausgleichsfonds, ERP-Sondervermögen | 85 703 | 2 999 | 5 150 | 845 |
| 61 | allgemeine Finanzaufweisungen vom Land | 1 315 009 | 359 036 | 504 853 | 77 696 |
| 62 | Schlüsselzuweisungen | 856 731 | 220 405 | 424 802 | 70 076 |
| 63 | übrige vom Land | 932 910 | 279 500 | 155 820 | 20 350 |
| 64 | allgemeine Finanzaufweisungen von Gemeinden u. Gem.verb. | 509 357 | - | 9 457 | - |
| 65 | übrige von Gemeinden und Gemeindeverbänden | 88 572 | 6 121 | 40 666 | 11 260 |
| 66 | von Zweckverbänden | 4 258 | 2 303 | 232 | 50 |
| 67 | vom sonstigen öffentlichen Bereich | 56 895 | 15 951 | 7 360 | 975 |
| 68 | von anderen Bereichen | 89 462 | 25 525 | 5 039 | 677 |
| 69 | Bruttoeinnahmen der laufenden Rechnung | 5 001 869 | 1 270 221 | 1 923 670 | 261 047 |
| 70 | Abzüglich Zahlungen von Gemeinden und Gemeindeverbänden | 597 947 | 6 121 | 50 128 | 11 263 |
| 71 | Gesamteinnahmen der laufenden Rechnung | 4 403 922 | 1 264 099 | 1 873 541 | 249 783 |
| Kapitalrechnung | | | | | |
| 72 | Veräußerung von Vermögen | 83 130 | 27 098 | 47 336 | 6 702 |
| 73 | Zuweisungen und Zuschüsse für Investitionen | 303 661 | 50 771 | 194 508 | 18 960 |
| 74 | vom öffentlichen Bereich | 296 946 | 49 138 | 189 971 | 18 443 |
| 75 | von Bund, Lastenausgleichsfonds, ERP-Sondervermögen | 4 122 | 1 133 | 2 662 | 294 |
| 76 | vom Land | 281 950 | 47 989 | 180 142 | 17 251 |
| 77 | von Gemeinden und Gemeindeverbänden | 9 513 | 1 | 5 827 | 658 |
| 78 | von Zweckverbänden | 1 356 | 15 | 1 338 | 239 |
| 79 | vom sonstigen öffentlichen Bereich | 5 | - | 1 | - |
| 80 | von anderen Bereichen | 6 714 | 1 633 | 4 538 | 517 |
| 81 | Beiträge und ähnliche Entgelte | 26 469 | 1 899 | 24 403 | 4 377 |
| 82 | Darlehensrückflüsse | 4 532 | 172 | 2 960 | 25 |
| 83 | Schuldenaufnahme vom öffentlichen Bereich | 2 607 | 147 | 2 460 | - |
| 84 | Bruttoeinnahmen der Kapitalrechnung | 420 399 | 80 087 | 271 666 | 30 064 |
| 85 | Abzüglich Zahlungen von Gemeinden und Gemeindeverbänden | 9 878 | 1 | 6 018 | 659 |
| 86 | Gesamteinnahmen der Kapitalrechnung | 410 521 | 80 086 | 265 648 | 29 405 |
| 87 | Gesamteinnahmen (ohne bes. Finanzierungsvorgänge) | 4 814 443 | 1 344 185 | 2 139 189 | 279 188 |
| 88 | Saldo (Finanzierungsdefizit) | - | - | - | 2 267 |
| besondere Finanzierungsvorgänge | | | | | |
| 89 | Schuldenaufnahme | 171 320 | 55 418 | 87 961 | 13 196 |
| 90 | der Kreditmarktmittel | 171 140 | 55 418 | 87 781 | 13 196 |
| 91 | der inneren Darlehen | 180 | - | 180 | - |

Gebietskörperschaftsgruppen/Gemeindegrößenklassen in 1 000 EUR

| angehörige Gemeinden | | | | | Verwaltungs- gemein- schaften | Land- kreise | Nr. |
|--|----------------|----------------|----------------|----------------|-------------------------------------|------------------|-----------|
| mit ... bis unter ... Einwohnern | | | | | | | |
| 1 000 | 3 000 | 5 000 | 10 000 | 20 000 | | | |
| - 3 000 | - 5 000 | - 10 000 | - 20 000 | - 50 000 | | | |
| laufende Rechnung | | | | | | | |
| 152 504 | 116 671 | 172 354 | 122 409 | 214 234 | - | - | 45 |
| 27 670 | 20 531 | 28 449 | 19 606 | 35 035 | - | - | 46 |
| 61 388 | 48 699 | 79 253 | 58 100 | 96 969 | - | - | 47 |
| 55 200 | 40 873 | 53 891 | 35 628 | 64 097 | - | - | 48 |
| 7 222 | 5 784 | 9 331 | 7 474 | 15 354 | - | - | 49 |
| 1 024 | 785 | 1 431 | 1 601 | 2 780 | - | - | 50 |
| 59 623 | 40 228 | 51 670 | 37 021 | 72 161 | 6 803 | 134 045 | 51 |
| 16 994 | 11 182 | 15 192 | 15 214 | 32 216 | 5 931 | 104 613 | 52 |
| 30 711 | 19 625 | 20 494 | 13 357 | 21 914 | 872 | 24 507 | 53 |
| 11 918 | 9 421 | 15 984 | 8 450 | 18 031 | - | 4 924 | 54 |
| 1 305 | 925 | 1 891 | 1 222 | 1 680 | 133 | 4 844 | 55 |
| 116 | 41 | 127 | 9 | 165 | 18 | 266 | 56 |
| 1 189 | 884 | 1 764 | 1 213 | 1 515 | 115 | 4 578 | 57 |
| 125 964 | 98 457 | 126 779 | 89 120 | 176 404 | 86 236 | 1 575 917 | 58 |
| 124 239 | 98 025 | 126 257 | 88 565 | 175 276 | 86 078 | 1 517 177 | 59 |
| 906 | 442 | 1 016 | 533 | 1 408 | 277 | 77 276 | 60 |
| 86 469 | 67 272 | 86 350 | 62 077 | 124 989 | 5 166 | 445 953 | 61 |
| 71 541 | 53 675 | 70 494 | 53 601 | 105 415 | - | 211 524 | 62 |
| 26 123 | 20 549 | 27 748 | 20 353 | 40 698 | 7 689 | 489 901 | 63 |
| 1 008 | 3 517 | 3 639 | 319 | 974 | 61 622 | 438 278 | 64 |
| 8 316 | 5 235 | 6 064 | 4 659 | 5 132 | 10 299 | 31 486 | 65 |
| 27 | 58 | 42 | 5 | 49 | 327 | 1 396 | 66 |
| 1 389 | 951 | 1 399 | 619 | 2 026 | 698 | 32 887 | 67 |
| 1 725 | 433 | 521 | 555 | 1 129 | 158 | 58 740 | 68 |
| 339 396 | 256 281 | 352 694 | 249 772 | 464 480 | 93 173 | 1 714 806 | 69 |
| 9 324 | 8 752 | 9 703 | 4 980 | 6 106 | 71 933 | 469 765 | 70 |
| 330 072 | 247 529 | 342 991 | 244 792 | 458 374 | 21 240 | 1 245 041 | 71 |
| Kapitalrechnung | | | | | | | |
| 9 898 | 5 741 | 10 702 | 4 099 | 10 194 | 625 | 8 071 | 72 |
| 29 813 | 18 234 | 34 916 | 32 029 | 60 556 | 2 322 | 56 060 | 73 |
| 29 433 | 17 540 | 33 770 | 31 600 | 59 185 | 2 258 | 55 579 | 74 |
| 613 | 1 742 | 13 | - | - | - | 327 | 75 |
| 27 232 | 15 234 | 32 479 | 29 744 | 58 202 | 1 839 | 51 980 | 76 |
| 1 587 | 550 | 528 | 1 522 | 982 | 420 | 3 265 | 77 |
| - | 14 | 750 | 334 | - | - | 4 | 78 |
| - | - | - | - | 1 | - | 4 | 79 |
| 380 | 694 | 1 146 | 429 | 1 371 | 63 | 481 | 80 |
| 5 573 | 3 649 | 5 117 | 1 892 | 3 794 | 167 | - | 81 |
| 156 | 132 | 8 | 1 767 | 872 | 957 | 443 | 82 |
| - | - | - | - | 2 460 | - | - | 83 |
| 45 441 | 27 756 | 50 743 | 39 787 | 77 876 | 4 071 | 64 574 | 84 |
| 1 587 | 550 | 533 | 1 522 | 1 167 | 420 | 3 439 | 85 |
| 43 854 | 27 206 | 50 210 | 38 265 | 76 709 | 3 652 | 61 135 | 86 |
| 373 925 | 274 736 | 393 201 | 283 057 | 535 082 | 24 892 | 1 306 176 | 87 |
| - | - | - | - | 8 357 | - | 709 | 88 |
| besondere Finanzierungsvorgänge | | | | | | | |
| 23 776 | 12 437 | 10 496 | 16 820 | 11 237 | 1 327 | 26 614 | 89 |
| 23 596 | 12 437 | 10 496 | 16 820 | 11 237 | 1 327 | 26 614 | 90 |
| 180 | - | - | - | - | - | - | 91 |

3. Kassenmäßige Ausgaben und Einnahmen 1.1. - 31.12.2012 nach Arten und

| Nr. | Ausgaben | Gemeinden und Gemeinde- verbände insgesamt | Kreis- freie Städte | Kreis | |
|--|--|--|---------------------------|--------------|----------------|
| | | | | insgesamt | davon |
| | | | | | unter 1 000 |
| laufende Rechnung | | | | | |
| 1 | Personalausgaben | 611 | 601 | 321 | 212 |
| 2 | Laufender Sachaufwand | 379 | 417 | 198 | 158 |
| 3 | sächliche Verwaltungsaufgaben | 362 | 391 | 193 | 157 |
| 4 | Erstattungen an andere Bereiche | 17 | 26 | 5 | 1 |
| 5 | Zinsausgaben | 38 | 34 | 27 | 20 |
| 6 | an öffentlichen Bereich | 0 | 0 | 0 | 0 |
| 7 | an andere Bereiche | 38 | 34 | 27 | 20 |
| 8 | Laufende Zuweisungen und Zuschüsse, Schuldendiensthilfen | 1 097 | 1 143 | 496 | 574 |
| 9 | an öffentlichen Bereich | 312 | 44 | 359 | 492 |
| 10 | allgemeine Zuweisungen und Umlagen | 231 | 0 | 308 | 388 |
| 11 | an Land | 2 | 0 | 2 | 3 |
| 12 | an Gemeinden und Gemeindeverbände | 230 | 0 | 306 | 385 |
| 13 | an Zweckverbände und sonstigen öffentlichen Bereich | 0 | - | 0 | 0 |
| 14 | Zuweisungen für laufende Zwecke und Schuldendiensthilfen | 81 | 44 | 51 | 104 |
| 15 | an andere Bereiche | 785 | 1 098 | 137 | 81 |
| 16 | laufende Zuschüsse an Unternehmen | 99 | 236 | 19 | 5 |
| 17 | laufende Zuschüsse an übrige Bereiche | 156 | 221 | 111 | 75 |
| 18 | soziale Leistungen (einschl.aufg.bezog.Leist.beteilig. SGB II) | 530 | 641 | 7 | 1 |
| 19 | Schuldendiensthilfen | 0 | - | 0 | - |
| 20 | Bruttoausgaben der laufenden Rechnung | 2 125 | 2 194 | 1 042 | 964 |
| 21 | Abzüglich Zahlungen von Gemeinden und Gemeindeverbänden | 270 | 11 | 30 | 46 |
| 22 | Gesamtausgaben der laufenden Rechnung | 1 855 | 2 183 | 1 012 | 918 |
| Kapitalrechnung | | | | | |
| 23 | Sachinvestitionen | 267 | 160 | 234 | 212 |
| 24 | Baumaßnahmen | 230 | 124 | 209 | 189 |
| 25 | für Schulen | 29 | 19 | 2 | 1 |
| 26 | für Städteplanung | 32 | 18 | 36 | 5 |
| 27 | für Straßen | 66 | 33 | 60 | 71 |
| 28 | für Abwasserbeseitigung | 3 | - | 3 | 3 |
| 29 | Erwerb von unbeweglichen und beweglichen Sachen | 37 | 36 | 26 | 22 |
| 30 | Zuweisungen und Zuschüsse für Investitionen | 30 | 32 | 25 | 11 |
| 31 | an öffentlichen Bereich | 10 | 2 | 10 | 7 |
| 32 | an andere Bereiche | 19 | 30 | 14 | 3 |
| 33 | Darlehen | 5 | 5 | 5 | 1 |
| 34 | Erwerb von Beteiligungen | 6 | 17 | 3 | 0 |
| 35 | Tilgungsausgaben an öffentlichen Bereich | 1 | 0 | 1 | 0 |
| 36 | Bruttoausgaben der Kapitalrechnung | 308 | 215 | 267 | 223 |
| 37 | Abzüglich Zahlungen von Gemeinden und Gemeindeverbänden | 4 | 0 | 4 | 3 |
| 38 | Gesamtausgaben der Kapitalrechnung | 304 | 215 | 264 | 221 |
| 39 | Gesamtausgaben (ohne besondere Finanzierungsvorgänge) | 2 159 | 2 398 | 1 275 | 1 139 |
| 40 | Saldo (Finanzierungsüberschuss) | 15 | 16 | 16 | - |
| besondere Finanzierungsvorgänge | | | | | |
| 41 | Schuldentilgung | 123 | 124 | 88 | 86 |
| 42 | der Kreditmarktmittel | 123 | 124 | 88 | 86 |
| 43 | der inneren Darlehen | 0 | - | 0 | - |
| 44 | Deckung von Vorjahresfehlbeträgen | 2 | 6 | 1 | 2 |

Gebietskörperschaftsgruppen/Gemeindegrößenklassen in EUR je Einwohner

| angehörige Gemeinden | | | | | Verwaltungs- gemein- schaften | Land- kreise | Nr. |
|--|---------------------|----------------------|-----------------------|-----------------------|-------------------------------------|-----------------|-----------|
| mit ... bis unter ... Einwohnern | | | | | | | |
| 1 000 - 3 000 | 3 000 - 5 000 | 5 000 - 10 000 | 10 000 - 20 000 | 20 000 - 50 000 | | | |
| laufende Rechnung | | | | | | | |
| 268 | 321 | 311 | 376 | 413 | 138 | 253 | 1 |
| 185 | 193 | 190 | 235 | 222 | 28 | 160 | 2 |
| 183 | 190 | 188 | 219 | 216 | 28 | 151 | 3 |
| 2 | 3 | 2 | 16 | 6 | 0 | 9 | 4 |
| 26 | 28 | 33 | 26 | 27 | 2 | 12 | 5 |
| 0 | 0 | 0 | 0 | 0 | 0 | - | 6 |
| 26 | 28 | 33 | 26 | 27 | 2 | 12 | 7 |
| 496 | 449 | 495 | 423 | 515 | 22 | 579 | 8 |
| 399 | 330 | 340 | 307 | 300 | 4 | 42 | 9 |
| 336 | 288 | 287 | 269 | 282 | 0 | 1 | 10 |
| 3 | 2 | 1 | - | 2 | - | - | 11 |
| 333 | 286 | 286 | 269 | 280 | 0 | 1 | 12 |
| - | - | - | 0 | - | - | - | 13 |
| 63 | 43 | 53 | 38 | 18 | 4 | 41 | 14 |
| 97 | 119 | 155 | 116 | 215 | 18 | 537 | 15 |
| 8 | 7 | 16 | 17 | 49 | 2 | 32 | 16 |
| 86 | 104 | 128 | 88 | 156 | 6 | 21 | 17 |
| 3 | 8 | 9 | 11 | 9 | 10 | 483 | 18 |
| - | 0 | 2 | 0 | - | - | - | 19 |
| 976 | 992 | 1 029 | 1 060 | 1 177 | 189 | 1 005 | 20 |
| 31 | 39 | 32 | 24 | 16 | 149 | 283 | 21 |
| 946 | 953 | 997 | 1 036 | 1 161 | 40 | 721 | 22 |
| Kapitalrechnung | | | | | | | |
| 229 | 199 | 237 | 258 | 260 | 9 | 65 | 23 |
| 198 | 173 | 214 | 228 | 236 | 8 | 55 | 24 |
| 1 | 1 | 1 | 5 | 5 | - | 31 | 25 |
| 20 | 42 | 46 | 50 | 52 | 0 | 0 | 26 |
| 58 | 62 | 52 | 57 | 63 | 2 | 16 | 27 |
| 5 | 2 | 2 | 7 | 1 | 2 | - | 28 |
| 31 | 26 | 23 | 31 | 24 | 2 | 10 | 29 |
| 23 | 18 | 22 | 41 | 31 | 2 | 4 | 30 |
| 16 | 10 | 10 | 10 | 8 | 2 | 2 | 31 |
| 7 | 9 | 13 | 31 | 23 | 0 | 1 | 32 |
| 23 | - | 0 | 1 | 1 | - | 0 | 33 |
| 0 | 1 | 2 | 15 | 2 | - | 0 | 34 |
| 1 | 0 | 0 | - | 2 | - | 0 | 35 |
| 276 | 218 | 261 | 316 | 297 | 11 | 69 | 36 |
| 5 | 2 | 2 | 7 | 3 | 1 | 2 | 37 |
| 271 | 215 | 259 | 308 | 294 | 10 | 67 | 38 |
| 1 216 | 1 168 | 1 256 | 1 344 | 1 455 | 51 | 788 | 39 |
| 15 | 46 | 49 | 33 | - | 1 | - | 40 |
| besondere Finanzierungsvorgänge | | | | | | | |
| 105 | 95 | 84 | 104 | 67 | 7 | 32 | 41 |
| 105 | 95 | 84 | 104 | 67 | 7 | 32 | 42 |
| 0 | - | 0 | - | - | - | - | 43 |
| 2 | 2 | 1 | - | - | - | - | 44 |

Noch: 3. Kassenmäßige Ausgaben und Einnahmen 1.1. - 31.12.2012 nach Arten und

| Nr. | Einnahmen | Gemeinden und Gemeinde- verbände insgesamt | Kreis- freie Städte | Kreis | |
|--|--|--|---------------------------|--------------|----------------|
| | | | | insgesamt | davon |
| | | | | | unter 1 000 |
| laufende Rechnung | | | | | |
| 45 | Steuern und steuerähnliche Einnahmen | 576 | 701 | 535 | 436 |
| 46 | Grundsteuer | 96 | 107 | 92 | 88 |
| 47 | Gewerbsteuer (netto) | 250 | 310 | 230 | 147 |
| 48 | Gemeindeanteil an der Einkommensteuer | 187 | 217 | 177 | 180 |
| 49 | Gemeindeanteil an der Umsatzsteuer | 36 | 52 | 30 | 18 |
| 50 | sonstige Steuern und steuerähnliche Einnahmen | 7 | 14 | 5 | 3 |
| 51 | Einnahmen aus Verwaltung und Betrieb | 284 | 335 | 181 | 162 |
| 52 | Gebühren, sonstige Entgelte | 144 | 193 | 61 | 40 |
| 53 | übrige Verwaltungs- und Betriebseinnahmen | 86 | 68 | 77 | 84 |
| 54 | Gewinnanteile, Konzessionsabgaben | 54 | 74 | 44 | 38 |
| 55 | Zinseinnahmen und Schuldendiensthilfen | 7 | 4 | 5 | 6 |
| 56 | vom öffentlichen Bereich | 0 | 0 | 0 | 1 |
| 57 | von anderen Bereichen | 7 | 4 | 5 | 5 |
| 58 | Laufende Zuweisungen und Zuschüsse | 1 392 | 1 241 | 440 | 453 |
| 59 | vom öffentlichen Bereich | 1 351 | 1 196 | 437 | 450 |
| 60 | von Bund, Lastenausgleichsfonds, ERP-Sondervermögen | 39 | 5 | 3 | 3 |
| 61 | allgemeine Finanzaufweisungen vom Land | 594 | 645 | 305 | 314 |
| 62 | Schlüsselzuweisungen | 387 | 396 | 256 | 284 |
| 63 | übrige vom Land | 421 | 502 | 94 | 82 |
| 64 | allgemeine Finanzaufweisungen von Gemeinden u. Gem.verb. | 230 | - | 6 | - |
| 65 | übrige von Gemeinden und Gemeindeverbänden | 40 | 11 | 25 | 46 |
| 66 | von Zweckverbänden | 2 | 4 | 0 | 0 |
| 67 | vom sonstigen öffentlichen Bereich | 26 | 29 | 4 | 4 |
| 68 | von anderen Bereichen | 40 | 46 | 3 | 3 |
| 69 | Bruttoeinnahmen der laufenden Rechnung | 2 259 | 2 281 | 1 161 | 1 056 |
| 70 | Abzüglich Zahlungen von Gemeinden und Gemeindeverbänden | 270 | 11 | 30 | 46 |
| 71 | Gesamteinnahmen der laufenden Rechnung | 1 989 | 2 270 | 1 130 | 1 011 |
| Kapitalrechnung | | | | | |
| 72 | Veräußerung von Vermögen | 38 | 49 | 29 | 27 |
| 73 | Zuweisungen und Zuschüsse für Investitionen | 137 | 91 | 117 | 77 |
| 74 | vom öffentlichen Bereich | 134 | 88 | 115 | 75 |
| 75 | von Bund, Lastenausgleichsfonds, ERP-Sondervermögen | 2 | 2 | 2 | 1 |
| 76 | vom Land | 127 | 86 | 109 | 70 |
| 77 | von Gemeinden und Gemeindeverbänden | 4 | 0 | 4 | 3 |
| 78 | von Zweckverbänden | 1 | 0 | 1 | 1 |
| 79 | vom sonstigen öffentlichen Bereich | 0 | - | 0 | - |
| 80 | von anderen Bereichen | 3 | 3 | 3 | 2 |
| 81 | Beiträge und ähnliche Entgelte | 12 | 3 | 15 | 18 |
| 82 | Darlehensrückflüsse | 2 | 0 | 2 | 0 |
| 83 | Schuldenaufnahme vom öffentlichen Bereich | 1 | 0 | 1 | - |
| 84 | Bruttoeinnahmen der Kapitalrechnung | 190 | 144 | 164 | 122 |
| 85 | Abzüglich Zahlungen von Gemeinden und Gemeindeverbänden | 4 | 0 | 4 | 3 |
| 86 | Gesamteinnahmen der Kapitalrechnung | 185 | 144 | 160 | 119 |
| 87 | Gesamteinnahmen (ohne bes. Finanzierungsvorgänge) | 2 174 | 2 413 | 1 291 | 1 130 |
| 88 | Saldo (Finanzierungsdefizit) | - | - | - | 9 |
| besondere Finanzierungsvorgänge | | | | | |
| 89 | Schuldenaufnahme | 77 | 100 | 53 | 53 |
| 90 | der Kreditmarktmittel | 77 | 100 | 53 | 53 |
| 91 | der inneren Darlehen | 0 | - | 0 | - |

Gebietskörperschaftsgruppen/Gemeindegrößenklassen in EUR je Einwohner

| angehörige Gemeinden | | | | | Verwaltungs- gemein- schaften | Land- kreise | Nr. |
|--|---------------------|----------------------|-----------------------|-----------------------|-------------------------------------|-----------------|-----------|
| mit ... bis unter ... Einwohnern | | | | | | | |
| 1 000 - 3 000 | 3 000 - 5 000 | 5 000 - 10 000 | 10 000 - 20 000 | 20 000 - 50 000 | | | |
| laufende Rechnung | | | | | | | |
| 502 | 516 | 572 | 596 | 574 | - | - | 45 |
| 91 | 91 | 94 | 95 | 94 | - | - | 46 |
| 202 | 215 | 263 | 283 | 260 | - | - | 47 |
| 182 | 181 | 179 | 173 | 172 | - | - | 48 |
| 24 | 26 | 31 | 36 | 41 | - | - | 49 |
| 3 | 3 | 5 | 8 | 7 | - | - | 50 |
| 196 | 178 | 171 | 180 | 193 | 14 | 81 | 51 |
| 56 | 49 | 50 | 74 | 86 | 12 | 63 | 52 |
| 101 | 87 | 68 | 65 | 59 | 2 | 15 | 53 |
| 39 | 42 | 53 | 41 | 48 | - | 3 | 54 |
| 4 | 4 | 6 | 6 | 4 | 0 | 3 | 55 |
| 0 | 0 | 0 | 0 | 0 | 0 | 0 | 56 |
| 4 | 4 | 6 | 6 | 4 | 0 | 3 | 57 |
| 415 | 435 | 421 | 434 | 472 | 179 | 951 | 58 |
| 409 | 433 | 419 | 431 | 469 | 178 | 915 | 59 |
| 3 | 2 | 3 | 3 | 4 | 1 | 47 | 60 |
| 285 | 297 | 287 | 302 | 335 | 11 | 269 | 61 |
| 235 | 237 | 234 | 261 | 282 | - | 128 | 62 |
| 86 | 91 | 92 | 99 | 109 | 16 | 296 | 63 |
| 3 | 16 | 12 | 2 | 3 | 128 | 264 | 64 |
| 27 | 23 | 20 | 23 | 14 | 21 | 19 | 65 |
| 0 | 0 | 0 | 0 | 0 | 1 | 1 | 66 |
| 5 | 4 | 5 | 3 | 5 | 1 | 20 | 67 |
| 6 | 2 | 2 | 3 | 3 | 0 | 35 | 68 |
| 1 117 | 1 133 | 1 171 | 1 215 | 1 244 | 193 | 1 035 | 69 |
| 31 | 39 | 32 | 24 | 16 | 149 | 283 | 70 |
| 1 086 | 1 094 | 1 138 | 1 191 | 1 227 | 44 | 751 | 71 |
| Kapitalrechnung | | | | | | | |
| 33 | 25 | 36 | 20 | 27 | 1 | 5 | 72 |
| 98 | 81 | 116 | 156 | 162 | 5 | 34 | 73 |
| 97 | 78 | 112 | 154 | 158 | 5 | 34 | 74 |
| 2 | 8 | 0 | - | - | - | 0 | 75 |
| 90 | 67 | 108 | 145 | 156 | 4 | 31 | 76 |
| 5 | 2 | 2 | 7 | 3 | 1 | 2 | 77 |
| - | 0 | 2 | 2 | - | - | 0 | 78 |
| - | - | - | - | 0 | - | 0 | 79 |
| 1 | 3 | 4 | 2 | 4 | 0 | 0 | 80 |
| 18 | 16 | 17 | 9 | 10 | 0 | - | 81 |
| 1 | 1 | 0 | 9 | 2 | 2 | 0 | 82 |
| - | - | - | - | 7 | - | - | 83 |
| 150 | 123 | 168 | 194 | 209 | 8 | 39 | 84 |
| 5 | 2 | 2 | 7 | 3 | 1 | 2 | 85 |
| 144 | 120 | 167 | 186 | 205 | 8 | 37 | 86 |
| 1 231 | 1 214 | 1 305 | 1 377 | 1 433 | 52 | 788 | 87 |
| - | - | - | - | 22 | - | 0 | 88 |
| besondere Finanzierungsvorgänge | | | | | | | |
| 78 | 55 | 35 | 82 | 30 | 3 | 16 | 89 |
| 78 | 55 | 35 | 82 | 30 | 3 | 16 | 90 |
| 1 | - | - | - | - | - | - | 91 |

**4. Kassenmäßige Ausgaben und Einnahmen nach Arten
Gemeinden und Gemeindeverbände**

| Nr. | Ausgaben | 1.1. - 31.12.2011 | | 1.1. - 31.12.2012 | |
|--|---|-------------------|--------------|-------------------|--------------|
| | | 1 000 EUR | EUR je EW | 1 000 EUR | EUR je EW |
| laufende Rechnung | | | | | |
| 1 | Personalausgaben | 1 307 694 | 587 | 1 352 857 | 611 |
| 2 | Laufender Sachaufwand | 850 288 | 382 | 839 168 | 379 |
| 3 | sächliche Verwaltungsaufgaben | 812 779 | 365 | 802 242 | 362 |
| 4 | Erstattungen an andere Bereiche | 37 508 | 17 | 36 926 | 17 |
| 5 | Zinsausgaben | 93 398 | 42 | 83 697 | 38 |
| 6 | an öffentlichen Bereich | 294 | 0 | 88 | 0 |
| 7 | an andere Bereiche | 93 104 | 42 | 83 610 | 38 |
| 8 | Laufende Zuweisungen und Zuschüsse, Schuldendiensthilfen | 2 335 234 | 1 049 | 2 429 618 | 1 097 |
| 9 | an öffentlichen Bereich | 663 506 | 298 | 691 951 | 312 |
| 10 | allgemeine Zuweisungen und Umlagen | 493 116 | 221 | 512 064 | 231 |
| 11 | an Land | 1 467 | 1 | 3 388 | 2 |
| 12 | an Gemeinden und Gemeindeverbände | 491 647 | 221 | 508 673 | 230 |
| 13 | an Zweckverbände und sonstigen öffentlichen Bereich | 2 | 0 | 3 | 0 |
| 14 | Zuweisungen für laufende Zwecke und Schuldendiensthilfen | 170 390 | 77 | 179 888 | 81 |
| 15 | an andere Bereiche | 1 671 728 | 751 | 1 737 666 | 785 |
| 16 | laufende Zuschüsse an Unternehmen | 205 045 | 92 | 218 242 | 99 |
| 17 | laufende Zuschüsse an übrige Bereiche | 338 646 | 152 | 345 017 | 156 |
| 18 | soziale Leistungen (einschl.aufg.bezog.Leist.beteiligt. SGB II) | 1 127 162 | 506 | 1 173 673 | 530 |
| 19 | Schuldendiensthilfen | 875 | 0 | 734 | 0 |
| 20 | Bruttoausgaben der laufenden Rechnung | 4 586 614 | 2 059 | 4 705 340 | 2 125 |
| 21 | Abzüglich Zahlungen von Gemeinden und Gemeindeverbänden | 574 368 | 258 | 597 947 | 270 |
| 22 | Gesamtausgaben der laufenden Rechnung | 4 012 247 | 1 802 | 4 107 392 | 1 855 |
| Kapitalrechnung | | | | | |
| 23 | Sachinvestitionen | 661 228 | 297 | 590 542 | 267 |
| 24 | Baumaßnahmen | 580 879 | 261 | 509 656 | 230 |
| 25 | für Schulen | 105 927 | 48 | 64 694 | 29 |
| 26 | für Städteplanung | 76 605 | 34 | 70 160 | 32 |
| 27 | für Straßen | 147 167 | 66 | 146 464 | 66 |
| 28 | für Abwasserbeseitigung | 11 589 | 5 | 5 830 | 3 |
| 29 | Erwerb von unbeweglichen und beweglichen Sachen | 80 349 | 36 | 80 887 | 37 |
| 30 | Zuweisungen und Zuschüsse für Investitionen | 106 363 | 48 | 65 342 | 30 |
| 31 | an öffentlichen Bereich | 22 355 | 10 | 22 382 | 10 |
| 32 | an andere Bereiche | 84 008 | 38 | 42 960 | 19 |
| 33 | Darlehen | 2 235 | 1 | 10 781 | 5 |
| 34 | Erwerb von Beteiligungen | 13 023 | 6 | 14 369 | 6 |
| 35 | Tilgungsausgaben an öffentlichen Bereich | 997 | 0 | 1 701 | 1 |
| 36 | Bruttoausgaben der Kapitalrechnung | 783 845 | 352 | 682 736 | 308 |
| 37 | Abzüglich Zahlungen von Gemeinden und Gemeindeverbänden | 15 066 | 7 | 9 878 | 4 |
| 38 | Gesamtausgaben der Kapitalrechnung | 768 779 | 345 | 672 857 | 304 |
| 39 | Gesamtausgaben (ohne besondere Finanzierungsvorgänge) | 4 781 026 | 2 147 | 4 780 250 | 2 159 |
| 40 | Saldo (Finanzierungsüberschuss) | 160 244 | 72 | 34 193 | 15 |
| besondere Finanzierungsvorgänge | | | | | |
| 41 | Schuldentilgung | 287 488 | 129 | 271 669 | 123 |
| 42 | der Kreditmarktmittel | 287 480 | 129 | 271 643 | 123 |
| 43 | der inneren Darlehen | 8 | 0 | 26 | 0 |
| 44 | Deckung von Vorjahresfehlbeträgen | 7 536 | 3 | 5 188 | 2 |

Noch: 4. Kassenmäßige Ausgaben und Einnahmen nach Arten
Noch: Gemeinden und Gemeindeverbände

| Nr. | Einnahmen | 1.1. - 31.12.2011 | | 1.1. - 31.12.2012 | |
|--|--|-------------------|--------------|-------------------|--------------|
| | | 1 000 EUR | EUR je EW | 1 000 EUR | EUR je EW |
| laufende Rechnung | | | | | |
| 45 | Steuern und steuerähnliche Einnahmen | 1 185 659 | 532 | 1 276 156 | 576 |
| 46 | Grundsteuer | 205 114 | 92 | 212 733 | 96 |
| 47 | Gewerbesteuer (netto) | 505 043 | 227 | 553 445 | 250 |
| 48 | Gemeindeanteil an der Einkommensteuer | 380 710 | 171 | 415 110 | 187 |
| 49 | Gemeindeanteil an der Umsatzsteuer | 80 847 | 36 | 78 705 | 36 |
| 50 | sonstige Steuern und steuerähnliche Einnahmen | 13 945 | 6 | 16 162 | 7 |
| 51 | Einnahmen aus Verwaltung und Betrieb | 620 661 | 279 | 628 067 | 284 |
| 52 | Gebühren, sonstige Entgelte | 323 190 | 145 | 318 428 | 144 |
| 53 | übrige Verwaltungs- und Betriebseinnahmen | 180 981 | 81 | 190 170 | 86 |
| 54 | Gewinnanteile, Konzessionsabgaben | 116 490 | 52 | 119 469 | 54 |
| 55 | Zinseinnahmen und Schuldendiensthilfen | 17 859 | 8 | 15 480 | 7 |
| 56 | vom öffentlichen Bereich | 1 379 | 1 | 1 036 | 0 |
| 57 | von anderen Bereichen | 16 480 | 7 | 14 444 | 7 |
| 58 | Laufende Zuweisungen und Zuschüsse | 3 182 902 | 1 429 | 3 082 166 | 1 392 |
| 59 | vom öffentlichen Bereich | 3 098 065 | 1 391 | 2 992 704 | 1 351 |
| 60 | von Bund, Lastenausgleichsfonds, ERP-Sondervermögen | 34 799 | 16 | 85 703 | 39 |
| 61 | allgemeine Finanzaufweisungen vom Land | 1 511 109 | 679 | 1 315 009 | 594 |
| 62 | Schlüsselzuweisungen | 1 055 430 | 474 | 856 731 | 387 |
| 63 | übrige vom Land | 919 329 | 413 | 932 910 | 421 |
| 64 | allgemeine Finanzaufweisungen von Gemeinden u. Gem.verb. | 490 871 | 220 | 509 357 | 230 |
| 65 | übrige von Gemeinden und Gemeindeverbänden | 83 460 | 37 | 88 572 | 40 |
| 66 | von Zweckverbänden | 2 052 | 1 | 4 258 | 2 |
| 67 | vom sonstigen öffentlichen Bereich | 56 445 | 25 | 56 895 | 26 |
| 68 | von anderen Bereichen | 84 837 | 38 | 89 462 | 40 |
| 69 | Bruttoeinnahmen der laufenden Rechnung | 5 007 080 | 2 248 | 5 001 869 | 2 259 |
| 70 | Abzüglich Zahlungen von Gemeinden und Gemeindeverbänden | 574 368 | 258 | 597 947 | 270 |
| 71 | Gesamteinnahmen der laufenden Rechnung | 4 432 713 | 1 990 | 4 403 922 | 1 989 |
| Kapitalrechnung | | | | | |
| 72 | Veräußerung von Vermögen | 71 364 | 32 | 83 130 | 38 |
| 73 | Zuweisungen und Zuschüsse für Investitionen | 413 690 | 186 | 303 661 | 137 |
| 74 | vom öffentlichen Bereich | 403 792 | 181 | 296 946 | 134 |
| 75 | von Bund, Lastenausgleichsfonds, ERP-Sondervermögen | 2 488 | 1 | 4 122 | 2 |
| 76 | vom Land | 387 230 | 174 | 281 950 | 127 |
| 77 | von Gemeinden und Gemeindeverbänden | 13 702 | 6 | 9 513 | 4 |
| 78 | von Zweckverbänden | 205 | 0 | 1 356 | 1 |
| 79 | vom sonstigen öffentlichen Bereich | 167 | 0 | 5 | 0 |
| 80 | von anderen Bereichen | 9 898 | 4 | 6 714 | 3 |
| 81 | Beiträge und ähnliche Entgelte | 26 884 | 12 | 26 469 | 12 |
| 82 | Darlehensrückflüsse | 1 618 | 1 | 4 532 | 2 |
| 83 | Schuldenaufnahme vom öffentlichen Bereich | 10 067 | 5 | 2 607 | 1 |
| 84 | Bruttoeinnahmen der Kapitalrechnung | 523 623 | 235 | 420 399 | 190 |
| 85 | Abzüglich Zahlungen von Gemeinden und Gemeindeverbänden | 15 066 | 7 | 9 878 | 4 |
| 86 | Gesamteinnahmen der Kapitalrechnung | 508 557 | 228 | 410 521 | 185 |
| 87 | Gesamteinnahmen (ohne bes. Finanzierungsvorgänge) | 4 941 270 | 2 219 | 4 814 443 | 2 174 |
| 88 | Saldo (Finanzierungsdefizit) | - | - | - | - |
| besondere Finanzierungsvorgänge | | | | | |
| 89 | Schuldenaufnahme | 181 599 | 82 | 171 320 | 77 |
| 90 | der Kreditmarktmittel | 181 589 | 82 | 171 140 | 77 |
| 91 | der inneren Darlehen | 10 | 0 | 180 | 0 |

5. Kassenmäßige Ausgaben und Einnahmen nach Arten
Kreisfreie Städte

| Nr. | Ausgaben | 1.1. - 31.12.2011 | | 1.1. - 31.12.2012 | |
|--|--|-------------------|--------------|-------------------|--------------|
| | | 1 000 EUR | EUR je EW | 1 000 EUR | EUR je EW |
| laufende Rechnung | | | | | |
| 1 | Personalausgaben | 318 165 | 572 | 334 579 | 601 |
| 2 | Laufender Sachaufwand | 227 567 | 409 | 232 152 | 417 |
| 3 | sächliche Verwaltungsaufgaben | 213 350 | 384 | 217 946 | 391 |
| 4 | Erstattungen an andere Bereiche | 14 216 | 26 | 14 206 | 26 |
| 5 | Zinsausgaben | 20 133 | 36 | 18 787 | 34 |
| 6 | an öffentlichen Bereich | - | - | 1 | 0 |
| 7 | an andere Bereiche | 20 133 | 36 | 18 786 | 34 |
| 8 | Laufende Zuweisungen und Zuschüsse, Schuldendiensthilfen | 639 582 | 1 151 | 636 427 | 1 143 |
| 9 | an öffentlichen Bereich | 23 414 | 42 | 24 740 | 44 |
| 10 | allgemeine Zuweisungen und Umlagen | 4 | 0 | 167 | 0 |
| 11 | an Land | - | - | 163 | 0 |
| 12 | an Gemeinden und Gemeindeverbände | 4 | 0 | 4 | 0 |
| 13 | an Zweckverbände und sonstigen öffentlichen Bereich | - | - | - | - |
| 14 | Zuweisungen für laufende Zwecke und Schuldendiensthilfen | 23 410 | 42 | 24 573 | 44 |
| 15 | an andere Bereiche | 616 169 | 1 109 | 611 687 | 1 098 |
| 16 | laufende Zuschüsse an Unternehmen | 123 572 | 222 | 131 563 | 236 |
| 17 | laufende Zuschüsse an übrige Bereiche | 126 051 | 227 | 123 361 | 221 |
| 18 | soziale Leistungen (einschl.aufg.bezog.Leist.beteilig. SGB II) | 366 546 | 659 | 356 763 | 641 |
| 19 | Schuldendiensthilfen | - | - | - | - |
| 20 | Bruttoausgaben der laufenden Rechnung | 1 205 447 | 2 169 | 1 221 945 | 2 194 |
| 21 | Abzüglich Zahlungen von Gemeinden und Gemeindeverbänden | 6 982 | 13 | 6 121 | 11 |
| 22 | Gesamtausgaben der laufenden Rechnung | 1 198 465 | 2 156 | 1 215 823 | 2 183 |
| Kapitalrechnung | | | | | |
| 23 | Sachinvestitionen | 81 468 | 147 | 89 207 | 160 |
| 24 | Baumaßnahmen | 67 181 | 121 | 69 073 | 124 |
| 25 | für Schulen | 14 546 | 26 | 10 399 | 19 |
| 26 | für Städteplanung | 14 066 | 25 | 9 810 | 18 |
| 27 | für Straßen | 15 128 | 27 | 18 383 | 33 |
| 28 | für Abwasserbeseitigung | - | - | - | - |
| 29 | Erwerb von unbeweglichen und beweglichen Sachen | 14 287 | 26 | 20 133 | 36 |
| 30 | Zuweisungen und Zuschüsse für Investitionen | 38 391 | 69 | 17 809 | 32 |
| 31 | an öffentlichen Bereich | 1 150 | 2 | 1 030 | 2 |
| 32 | an andere Bereiche | 37 240 | 67 | 16 779 | 30 |
| 33 | Darlehen | - | - | 2 781 | 5 |
| 34 | Erwerb von Beteiligungen | 8 975 | 16 | 9 671 | 17 |
| 35 | Tilgungsausgaben an öffentlichen Bereich | - | - | 195 | 0 |
| 36 | Bruttoausgaben der Kapitalrechnung | 128 833 | 232 | 119 663 | 215 |
| 37 | Abzüglich Zahlungen von Gemeinden und Gemeindeverbänden | - | - | 1 | 0 |
| 38 | Gesamtausgaben der Kapitalrechnung | 128 833 | 232 | 119 661 | 215 |
| 39 | Gesamtausgaben (ohne besondere Finanzierungsvorgänge) | 1 327 298 | 2 388 | 1 335 485 | 2 398 |
| 40 | Saldo (Finanzierungsüberschuss) | 46 840 | 84 | 8 701 | 16 |
| besondere Finanzierungsvorgänge | | | | | |
| 41 | Schuldentilgung | 57 667 | 104 | 68 819 | 124 |
| 42 | der Kreditmarktmittel | 57 659 | 104 | 68 819 | 124 |
| 43 | der inneren Darlehen | 8 | 0 | - | - |
| 44 | Deckung von Vorjahresfehlbeträgen | 3 000 | 5 | 3 309 | 6 |

Noch: 5. Kassenmäßige Ausgaben und Einnahmen nach Arten
Noch: Kreisfreie Städte

| Nr. | Einnahmen | 1.1. - 31.12.2011 | | 1.1. - 31.12.2012 | |
|--|--|-------------------|--------------|-------------------|--------------|
| | | 1 000 EUR | EUR je EW | 1 000 EUR | EUR je EW |
| laufende Rechnung | | | | | |
| 45 | Steuern und steuerähnliche Einnahmen | 362 859 | 653 | 390 174 | 701 |
| 46 | Grundsteuer | 56 981 | 103 | 59 589 | 107 |
| 47 | Gewerbesteuer (netto) | 156 544 | 282 | 172 819 | 310 |
| 48 | Gemeindeanteil an der Einkommensteuer | 112 743 | 203 | 121 058 | 217 |
| 49 | Gemeindeanteil an der Umsatzsteuer | 30 419 | 55 | 29 017 | 52 |
| 50 | sonstige Steuern und steuerähnliche Einnahmen | 6 171 | 11 | 7 690 | 14 |
| 51 | Einnahmen aus Verwaltung und Betrieb | 180 917 | 325 | 186 501 | 335 |
| 52 | Gebühren, sonstige Entgelte | 109 224 | 197 | 107 256 | 193 |
| 53 | übrige Verwaltungs- und Betriebseinnahmen | 34 150 | 61 | 37 824 | 68 |
| 54 | Gewinnanteile, Konzessionsabgaben | 37 543 | 68 | 41 422 | 74 |
| 55 | Zinseinnahmen und Schuldendiensthilfen | 2 760 | 5 | 2 110 | 4 |
| 56 | vom öffentlichen Bereich | 197 | 0 | 147 | 0 |
| 57 | von anderen Bereichen | 2 563 | 5 | 1 963 | 4 |
| 58 | Laufende Zuweisungen und Zuschüsse | 726 576 | 1 307 | 691 436 | 1 241 |
| 59 | vom öffentlichen Bereich | 703 780 | 1 266 | 665 911 | 1 196 |
| 60 | von Bund, Lastenausgleichsfonds, ERP-Sondervermögen | 2 087 | 4 | 2 999 | 5 |
| 61 | allgemeine Finanzaufweisungen vom Land | 405 317 | 729 | 359 036 | 645 |
| 62 | Schlüsselzuweisungen | 266 708 | 480 | 220 405 | 396 |
| 63 | übrige vom Land | 274 168 | 493 | 279 500 | 502 |
| 64 | allgemeine Finanzaufweisungen von Gemeinden u. Gem.verb. | - | - | - | - |
| 65 | übrige von Gemeinden und Gemeindeverbänden | 6 982 | 13 | 6 121 | 11 |
| 66 | von Zweckverbänden | 76 | 0 | 2 303 | 4 |
| 67 | vom sonstigen öffentlichen Bereich | 15 150 | 27 | 15 951 | 29 |
| 68 | von anderen Bereichen | 22 796 | 41 | 25 525 | 46 |
| 69 | Bruttoeinnahmen der laufenden Rechnung | 1 273 112 | 2 290 | 1 270 221 | 2 281 |
| 70 | Abzüglich Zahlungen von Gemeinden und Gemeindeverbänden | 6 982 | 13 | 6 121 | 11 |
| 71 | Gesamteinnahmen der laufenden Rechnung | 1 266 130 | 2 278 | 1 264 099 | 2 270 |
| Kapitalrechnung | | | | | |
| 72 | Veräußerung von Vermögen | 19 904 | 36 | 27 098 | 49 |
| 73 | Zuweisungen und Zuschüsse für Investitionen | 84 816 | 153 | 50 771 | 91 |
| 74 | vom öffentlichen Bereich | 82 466 | 148 | 49 138 | 88 |
| 75 | von Bund, Lastenausgleichsfonds, ERP-Sondervermögen | 438 | 1 | 1 133 | 2 |
| 76 | vom Land | 82 027 | 148 | 47 989 | 86 |
| 77 | von Gemeinden und Gemeindeverbänden | - | - | 1 | 0 |
| 78 | von Zweckverbänden | - | - | 15 | 0 |
| 79 | vom sonstigen öffentlichen Bereich | - | - | - | - |
| 80 | von anderen Bereichen | 2 350 | 4 | 1 633 | 3 |
| 81 | Beiträge und ähnliche Entgelte | 1 976 | 4 | 1 899 | 3 |
| 82 | Darlehensrückflüsse | 14 | 0 | 172 | 0 |
| 83 | Schuldenaufnahme vom öffentlichen Bereich | 1 298 | 2 | 147 | 0 |
| 84 | Bruttoeinnahmen der Kapitalrechnung | 108 009 | 194 | 80 087 | 144 |
| 85 | Abzüglich Zahlungen von Gemeinden und Gemeindeverbänden | - | - | 1 | 0 |
| 86 | Gesamteinnahmen der Kapitalrechnung | 108 009 | 194 | 80 086 | 144 |
| 87 | Gesamteinnahmen (ohne bes. Finanzierungsvorgänge) | 1 374 139 | 2 472 | 1 344 185 | 2 413 |
| 88 | Saldo (Finanzierungsdefizit) | - | - | - | - |
| besondere Finanzierungsvorgänge | | | | | |
| 89 | Schuldenaufnahme | 30 482 | 55 | 55 418 | 100 |
| 90 | der Kreditmarktmittel | 30 482 | 55 | 55 418 | 100 |
| 91 | der inneren Darlehen | - | - | - | - |

6. Kassenmäßige Ausgaben und Einnahmen nach Arten
Kreisangehörige Gemeinden

| Nr. | Ausgaben | 1.1. - 31.12.2011 | | 1.1. - 31.12.2012 | |
|--|--|-------------------|--------------|-------------------|--------------|
| | | 1 000 EUR | EUR je EW | 1 000 EUR | EUR je EW |
| laufende Rechnung | | | | | |
| 1 | Personalausgaben | 519 973 | 311 | 531 999 | 321 |
| 2 | Laufender Sachaufwand | 334 725 | 200 | 327 541 | 198 |
| 3 | sächliche Verwaltungsaufgaben | 327 189 | 196 | 319 841 | 193 |
| 4 | Erstattungen an andere Bereiche | 7 536 | 5 | 7 700 | 5 |
| 5 | Zinsausgaben | 50 881 | 30 | 44 791 | 27 |
| 6 | an öffentlichen Bereich | 279 | 0 | 85 | 0 |
| 7 | an andere Bereiche | 50 602 | 30 | 44 706 | 27 |
| 8 | Laufende Zuweisungen und Zuschüsse, Schuldendiensthilfen | 794 926 | 476 | 822 404 | 496 |
| 9 | an öffentlichen Bereich | 570 499 | 341 | 595 297 | 359 |
| 10 | allgemeine Zuweisungen und Umlagen | 491 418 | 294 | 510 202 | 308 |
| 11 | an Land | 1 467 | 1 | 3 225 | 2 |
| 12 | an Gemeinden und Gemeindeverbände | 489 949 | 293 | 506 974 | 306 |
| 13 | an Zweckverbände und sonstigen öffentlichen Bereich | 2 | 0 | 3 | 0 |
| 14 | Zuweisungen für laufende Zwecke und Schuldendiensthilfen | 79 081 | 47 | 85 094 | 51 |
| 15 | an andere Bereiche | 224 427 | 134 | 227 107 | 137 |
| 16 | laufende Zuschüsse an Unternehmen | 32 703 | 20 | 31 885 | 19 |
| 17 | laufende Zuschüsse an übrige Bereiche | 173 184 | 104 | 183 389 | 111 |
| 18 | soziale Leistungen (einschl.aufg.bezog.Leist.beteilig. SGB II) | 17 666 | 11 | 11 099 | 7 |
| 19 | Schuldendiensthilfen | 875 | 1 | 734 | 0 |
| 20 | Bruttoausgaben der laufenden Rechnung | 1 700 505 | 1 018 | 1 726 735 | 1 042 |
| 21 | Abzüglich Zahlungen von Gemeinden und Gemeindeverbänden | 47 979 | 29 | 50 128 | 30 |
| 22 | Gesamtausgaben der laufenden Rechnung | 1 652 526 | 989 | 1 676 607 | 1 012 |
| Kapitalrechnung | | | | | |
| 23 | Sachinvestitionen | 441 306 | 264 | 388 537 | 234 |
| 24 | Baumaßnahmen | 394 482 | 236 | 345 880 | 209 |
| 25 | für Schulen | 10 455 | 6 | 3 601 | 2 |
| 26 | für Städteplanung | 62 509 | 37 | 60 343 | 36 |
| 27 | für Straßen | 111 621 | 67 | 99 983 | 60 |
| 28 | für Abwasserbeseitigung | 11 210 | 7 | 5 069 | 3 |
| 29 | Erwerb von unbeweglichen und beweglichen Sachen | 46 824 | 28 | 42 657 | 26 |
| 30 | Zuweisungen und Zuschüsse für Investitionen | 60 056 | 36 | 40 661 | 25 |
| 31 | an öffentlichen Bereich | 17 828 | 11 | 16 859 | 10 |
| 32 | an andere Bereiche | 42 229 | 25 | 23 802 | 14 |
| 33 | Darlehen | 1 200 | 1 | 7 903 | 5 |
| 34 | Erwerb von Beteiligungen | 3 831 | 2 | 4 586 | 3 |
| 35 | Tilgungsausgaben an öffentlichen Bereich | 615 | 0 | 1 125 | 1 |
| 36 | Bruttoausgaben der Kapitalrechnung | 507 008 | 303 | 442 813 | 267 |
| 37 | Abzüglich Zahlungen von Gemeinden und Gemeindeverbänden | 7 811 | 5 | 6 018 | 4 |
| 38 | Gesamtausgaben der Kapitalrechnung | 499 197 | 299 | 436 794 | 264 |
| 39 | Gesamtausgaben (ohne besondere Finanzierungsvorgänge) | 2 151 723 | 1 287 | 2 113 402 | 1 275 |
| 40 | Saldo (Finanzierungsüberschuss) | 72 459 | 43 | 25 788 | 16 |
| besondere Finanzierungsvorgänge | | | | | |
| 41 | Schuldentilgung | 169 813 | 102 | 146 266 | 88 |
| 42 | der Kreditmarktmittel | 169 813 | 102 | 146 240 | 88 |
| 43 | der inneren Darlehen | - | - | 26 | 0 |
| 44 | Deckung von Vorjahresfehlbeträgen | 3 618 | 2 | 1 879 | 1 |

Noch: 6. Kassenmäßige Ausgaben und Einnahmen nach Arten
Noch: Kreisangehörige Gemeinden

| Nr. | Einnahmen | 1.1. - 31.12.2011 | | 1.1. - 31.12.2012 | |
|--|--|-------------------|--------------|-------------------|--------------|
| | | 1 000 EUR | EUR je EW | 1 000 EUR | EUR je EW |
| laufende Rechnung | | | | | |
| 45 | Steuern und steuerähnliche Einnahmen | 822 800 | 492 | 885 982 | 535 |
| 46 | Grundsteuer | 148 133 | 89 | 153 144 | 92 |
| 47 | Gewerbesteuer (netto) | 348 499 | 209 | 380 625 | 230 |
| 48 | Gemeindeanteil an der Einkommensteuer | 267 967 | 160 | 294 052 | 177 |
| 49 | Gemeindeanteil an der Umsatzsteuer | 50 427 | 30 | 49 687 | 30 |
| 50 | sonstige Steuern und steuerähnliche Einnahmen | 7 773 | 5 | 8 473 | 5 |
| 51 | Einnahmen aus Verwaltung und Betrieb | 294 037 | 176 | 300 717 | 181 |
| 52 | Gebühren, sonstige Entgelte | 97 218 | 58 | 100 628 | 61 |
| 53 | übrige Verwaltung- und Betriebseinnahmen | 122 836 | 73 | 126 967 | 77 |
| 54 | Gewinnanteile, Konzessionsabgaben | 73 982 | 44 | 73 123 | 44 |
| 55 | Zinseinnahmen und Schuldendiensthilfen | 10 399 | 6 | 8 393 | 5 |
| 56 | vom öffentlichen Bereich | 629 | 0 | 605 | 0 |
| 57 | von anderen Bereichen | 9 770 | 6 | 7 788 | 5 |
| 58 | Laufende Zuweisungen und Zuschüsse | 829 447 | 496 | 728 577 | 440 |
| 59 | vom öffentlichen Bereich | 824 742 | 493 | 723 537 | 437 |
| 60 | von Bund, Lastenausgleichsfonds, ERP-Sondervermögen | 2 876 | 2 | 5 150 | 3 |
| 61 | allgemeine Finanzaufweisungen vom Land | 602 216 | 360 | 504 853 | 305 |
| 62 | Schlüsselzuweisungen | 527 365 | 316 | 424 802 | 256 |
| 63 | übrige vom Land | 162 046 | 97 | 155 820 | 94 |
| 64 | allgemeine Finanzaufweisungen von Gemeinden u. Gem.verb. | 10 775 | 6 | 9 457 | 6 |
| 65 | übrige von Gemeinden und Gemeindeverbänden | 37 169 | 22 | 40 666 | 25 |
| 66 | von Zweckverbänden | 149 | 0 | 232 | 0 |
| 67 | vom sonstigen öffentlichen Bereich | 9 511 | 6 | 7 360 | 4 |
| 68 | von anderen Bereichen | 4 705 | 3 | 5 039 | 3 |
| 69 | Bruttoeinnahmen der laufenden Rechnung | 1 956 683 | 1 171 | 1 923 670 | 1 161 |
| 70 | Abzüglich Zahlungen von Gemeinden und Gemeindeverbänden | 47 979 | 29 | 50 128 | 30 |
| 71 | Gesamteinnahmen der laufenden Rechnung | 1 908 703 | 1 142 | 1 873 541 | 1 130 |
| Kapitalrechnung | | | | | |
| 72 | Veräußerung von Vermögen | 42 402 | 25 | 47 336 | 29 |
| 73 | Zuweisungen und Zuschüsse für Investitionen | 246 947 | 148 | 194 508 | 117 |
| 74 | vom öffentlichen Bereich | 239 904 | 144 | 189 971 | 115 |
| 75 | von Bund, Lastenausgleichsfonds, ERP-Sondervermögen | 2 043 | 1 | 2 662 | 2 |
| 76 | vom Land | 230 071 | 138 | 180 142 | 109 |
| 77 | von Gemeinden und Gemeindeverbänden | 7 503 | 4 | 5 827 | 4 |
| 78 | von Zweckverbänden | 202 | 0 | 1 338 | 1 |
| 79 | vom sonstigen öffentlichen Bereich | 85 | 0 | 1 | 0 |
| 80 | von anderen Bereichen | 7 043 | 4 | 4 538 | 3 |
| 81 | Beiträge und ähnliche Entgelte | 24 697 | 15 | 24 403 | 15 |
| 82 | Darlehensrückflüsse | 1 531 | 1 | 2 960 | 2 |
| 83 | Schuldenaufnahme vom öffentlichen Bereich | 7 712 | 5 | 2 460 | 1 |
| 84 | Bruttoeinnahmen der Kapitalrechnung | 323 289 | 193 | 271 666 | 164 |
| 85 | Abzüglich Zahlungen von Gemeinden und Gemeindeverbänden | 7 811 | 5 | 6 018 | 4 |
| 86 | Gesamteinnahmen der Kapitalrechnung | 315 479 | 189 | 265 648 | 160 |
| 87 | Gesamteinnahmen (ohne bes. Finanzierungsvorgänge) | 2 224 182 | 1 331 | 2 139 189 | 1 291 |
| 88 | Saldo (Finanzierungsdefizit) | - | - | - | - |
| besondere Finanzierungsvorgänge | | | | | |
| 89 | Schuldenaufnahme | 115 100 | 69 | 87 961 | 53 |
| 90 | der Kreditmarktmittel | 115 090 | 69 | 87 781 | 53 |
| 91 | der inneren Darlehen | 10 | 0 | 180 | 0 |

**7. Kassenmäßige Ausgaben und Einnahmen nach Arten
Verwaltungsgemeinschaften ohne Mitgliedsgemeinden**

| Nr. | Ausgaben | 1.1. - 31.12.2011 | | 1.1. - 31.12.2012 | |
|--|---|-------------------|-----------|-------------------|-----------|
| | | 1 000 EUR | EUR je EW | 1 000 EUR | EUR je EW |
| laufende Rechnung | | | | | |
| 1 | Personalausgaben | 65 501 | 132 | 66 413 | 138 |
| 2 | Laufender Sachaufwand | 13 458 | 27 | 13 630 | 28 |
| 3 | sächliche Verwaltungsaufgaben | 13 388 | 27 | 13 527 | 28 |
| 4 | Erstattungen an andere Bereiche | 69 | 0 | 103 | 0 |
| 5 | Zinsausgaben | 350 | 1 | 877 | 2 |
| 6 | an öffentlichen Bereich | 16 | 0 | 2 | 0 |
| 7 | an andere Bereiche | 334 | 1 | 875 | 2 |
| 8 | Laufende Zuweisungen und Zuschüsse, Schuldendiensthilfen | 11 608 | 23 | 10 433 | 22 |
| 9 | an öffentlichen Bereich | 1 688 | 3 | 1 973 | 4 |
| 10 | allgemeine Zuweisungen und Umlagen | 45 | 0 | 32 | 0 |
| 11 | an Land | - | - | - | - |
| 12 | an Gemeinden und Gemeindeverbände | 45 | 0 | 32 | 0 |
| 13 | an Zweckverbände und sonstigen öffentlichen Bereich | - | - | - | - |
| 14 | Zuweisungen für laufende Zwecke und Schuldendiensthilfen | 1 643 | 3 | 1 941 | 4 |
| 15 | an andere Bereiche | 9 920 | 20 | 8 460 | 18 |
| 16 | laufende Zuschüsse an Unternehmen | 32 | 0 | 948 | 2 |
| 17 | laufende Zuschüsse an übrige Bereiche | 3 535 | 7 | 2 875 | 6 |
| 18 | soziale Leistungen (einschl.aufg.bezog.Leist.beteiligt. SGB II) | 6 353 | 13 | 4 637 | 10 |
| 19 | Schuldendiensthilfen | - | - | - | - |
| 20 | Bruttoausgaben der laufenden Rechnung | 90 917 | 183 | 91 352 | 189 |
| 21 | Abzüglich Zahlungen von Gemeinden und Gemeindeverbänden | 69 673 | 140 | 71 933 | 149 |
| 22 | Gesamtausgaben der laufenden Rechnung | 21 243 | 43 | 19 419 | 40 |
| Kapitalrechnung | | | | | |
| 23 | Sachinvestitionen | 4 265 | 9 | 4 477 | 9 |
| 24 | Baumaßnahmen | 3 296 | 7 | 3 636 | 8 |
| 25 | für Schulen | - | - | - | - |
| 26 | für Städteplanung | 27 | 0 | 3 | 0 |
| 27 | für Straßen | 2 112 | 4 | 825 | 2 |
| 28 | für Abwasserbeseitigung | 378 | 1 | 762 | 2 |
| 29 | Erwerb von unbeweglichen und beweglichen Sachen | 969 | 2 | 842 | 2 |
| 30 | Zuweisungen und Zuschüsse für Investitionen | 96 | 0 | 1 002 | 2 |
| 31 | an öffentlichen Bereich | 95 | 0 | 995 | 2 |
| 32 | an andere Bereiche | 2 | 0 | 7 | 0 |
| 33 | Darlehen | 957 | 2 | - | - |
| 34 | Erwerb von Beteiligungen | - | - | - | - |
| 35 | Tilgungsausgaben an öffentlichen Bereich | - | - | - | - |
| 36 | Bruttoausgaben der Kapitalrechnung | 5 319 | 11 | 5 479 | 11 |
| 37 | Abzüglich Zahlungen von Gemeinden und Gemeindeverbänden | 1 604 | 3 | 420 | 1 |
| 38 | Gesamtausgaben der Kapitalrechnung | 3 716 | 7 | 5 060 | 10 |
| 39 | Gesamtausgaben (ohne besondere Finanzierungsvorgänge) | 24 959 | 50 | 24 479 | 51 |
| 40 | Saldo (Finanzierungsüberschuss) | 1 466 | 3 | 413 | 1 |
| besondere Finanzierungsvorgänge | | | | | |
| 41 | Schuldentilgung | 1 140 | 2 | 3 226 | 7 |
| 42 | der Kreditmarktmittel | 1 140 | 2 | 3 226 | 7 |
| 43 | der inneren Darlehen | - | - | - | - |
| 44 | Deckung von Vorjahresfehlbeträgen | 6 | 0 | - | - |

Noch: 7. Kassenmäßige Ausgaben und Einnahmen nach Arten
 Noch: Verwaltungsgemeinschaften ohne Mitgliedsgemeinden

| Nr. | Einnahmen | 1.1. - 31.12.2011 | | 1.1. - 31.12.2012 | |
|--|--|-------------------|-----------|-------------------|-----------|
| | | 1 000 EUR | EUR je EW | 1 000 EUR | EUR je EW |
| laufende Rechnung | | | | | |
| 45 | Steuern und steuerähnliche Einnahmen | - | - | - | - |
| 46 | Grundsteuer | - | - | - | - |
| 47 | Gewerbesteuer (netto) | - | - | - | - |
| 48 | Gemeindeanteil an der Einkommensteuer | - | - | - | - |
| 49 | Gemeindeanteil an der Umsatzsteuer | - | - | - | - |
| 50 | sonstige Steuern und steuerähnliche Einnahmen | - | - | - | - |
| 51 | Einnahmen aus Verwaltung und Betrieb | 6 151 | 12 | 6 803 | 14 |
| 52 | Gebühren, sonstige Entgelte | 5 391 | 11 | 5 931 | 12 |
| 53 | übrige Verwaltungs- und Betriebseinnahmen | 760 | 2 | 872 | 2 |
| 54 | Gewinnanteile, Konzessionsabgaben | - | - | - | - |
| 55 | Zinseinnahmen und Schuldendiensthilfen | 331 | 1 | 133 | 0 |
| 56 | vom öffentlichen Bereich | 174 | 0 | 18 | 0 |
| 57 | von anderen Bereichen | 157 | 0 | 115 | 0 |
| 58 | Laufende Zuweisungen und Zuschüsse | 87 119 | 175 | 86 236 | 179 |
| 59 | vom öffentlichen Bereich | 87 073 | 175 | 86 078 | 178 |
| 60 | von Bund, Lastenausgleichsfonds, ERP-Sondervermögen | 70 | 0 | 277 | 1 |
| 61 | allgemeine Finanzaufweisungen vom Land | 5 270 | 11 | 5 166 | 11 |
| 62 | Schlüsselzuweisungen | - | - | - | - |
| 63 | übrige vom Land | 10 922 | 22 | 7 689 | 16 |
| 64 | allgemeine Finanzaufweisungen von Gemeinden u. Gem.verb. | 62 152 | 125 | 61 622 | 128 |
| 65 | übrige von Gemeinden und Gemeindeverbänden | 7 521 | 15 | 10 299 | 21 |
| 66 | von Zweckverbänden | 331 | 1 | 327 | 1 |
| 67 | vom sonstigen öffentlichen Bereich | 807 | 2 | 698 | 1 |
| 68 | von anderen Bereichen | 46 | 0 | 158 | 0 |
| 69 | Bruttoeinnahmen der laufenden Rechnung | 93 601 | 188 | 93 173 | 193 |
| 70 | Abzüglich Zahlungen von Gemeinden und Gemeindeverbänden | 69 673 | 140 | 71 933 | 149 |
| 71 | Gesamteinnahmen der laufenden Rechnung | 23 927 | 48 | 21 240 | 44 |
| Kapitalrechnung | | | | | |
| 72 | Veräußerung von Vermögen | 169 | 0 | 625 | 1 |
| 73 | Zuweisungen und Zuschüsse für Investitionen | 3 722 | 7 | 2 322 | 5 |
| 74 | vom öffentlichen Bereich | 3 713 | 7 | 2 258 | 5 |
| 75 | von Bund, Lastenausgleichsfonds, ERP-Sondervermögen | - | - | - | - |
| 76 | vom Land | 2 110 | 4 | 1 839 | 4 |
| 77 | von Gemeinden und Gemeindeverbänden | 1 604 | 3 | 420 | 1 |
| 78 | von Zweckverbänden | - | - | - | - |
| 79 | vom sonstigen öffentlichen Bereich | - | - | - | - |
| 80 | von anderen Bereichen | 8 | 0 | 63 | 0 |
| 81 | Beiträge und ähnliche Entgelte | 211 | 0 | 167 | 0 |
| 82 | Darlehensrückflüsse | - | - | 957 | 2 |
| 83 | Schuldenaufnahme vom öffentlichen Bereich | - | - | - | - |
| 84 | Bruttoeinnahmen der Kapitalrechnung | 4 101 | 8 | 4 071 | 8 |
| 85 | Abzüglich Zahlungen von Gemeinden und Gemeindeverbänden | 1 604 | 3 | 420 | 1 |
| 86 | Gesamteinnahmen der Kapitalrechnung | 2 498 | 5 | 3 652 | 8 |
| 87 | Gesamteinnahmen (ohne bes. Finanzierungsvorgänge) | 26 425 | 53 | 24 892 | 52 |
| 88 | Saldo (Finanzierungsdefizit) | - | - | - | - |
| besondere Finanzierungsvorgänge | | | | | |
| 89 | Schuldenaufnahme | 703 | 1 | 1 327 | 3 |
| 90 | der Kreditmarktmittel | 703 | 1 | 1 327 | 3 |
| 91 | der inneren Darlehen | - | - | - | - |

**8. Kassenmäßige Ausgaben und Einnahmen nach Arten
Einheitsgemeinden**

| Nr. | Ausgaben | 1.1. - 31.12.2011 | | 1.1. - 31.12.2012 | |
|--|--|-------------------|--------------|-------------------|--------------|
| | | 1 000 EUR | EUR je EW | 1 000 EUR | EUR je EW |
| laufende Rechnung | | | | | |
| 1 | Personalausgaben | 316 535 | 367 | 324 856 | 376 |
| 2 | Laufender Sachaufwand | 189 010 | 219 | 185 196 | 215 |
| 3 | sächliche Verwaltungsaufgaben | 182 835 | 212 | 178 757 | 207 |
| 4 | Erstattungen an andere Bereiche | 6 175 | 7 | 6 439 | 7 |
| 5 | Zinsausgaben | 27 155 | 32 | 24 408 | 28 |
| 6 | an öffentlichen Bereich | 245 | 0 | 55 | 0 |
| 7 | an andere Bereiche | 26 910 | 31 | 24 352 | 28 |
| 8 | Laufende Zuweisungen und Zuschüsse, Schuldendiensthilfen | 387 209 | 449 | 404 737 | 469 |
| 9 | an öffentlichen Bereich | 255 104 | 296 | 270 097 | 313 |
| 10 | allgemeine Zuweisungen und Umlagen | 225 467 | 262 | 239 867 | 278 |
| 11 | an Land | 895 | 1 | 1 005 | 1 |
| 12 | an Gemeinden und Gemeindeverbände | 224 571 | 261 | 238 861 | 277 |
| 13 | an Zweckverbände und sonstigen öffentlichen Bereich | 1 | 0 | 1 | 0 |
| 14 | Zuweisungen für laufende Zwecke und Schuldendiensthilfen | 29 637 | 34 | 30 230 | 35 |
| 15 | an andere Bereiche | 132 104 | 153 | 134 640 | 156 |
| 16 | laufende Zuschüsse an Unternehmen | 23 957 | 28 | 22 853 | 26 |
| 17 | laufende Zuschüsse an übrige Bereiche | 96 816 | 112 | 103 716 | 120 |
| 18 | soziale Leistungen (einschl.aufg.bezog.Leist.beteilig. SGB II) | 11 324 | 13 | 8 061 | 9 |
| 19 | Schuldendiensthilfen | 8 | 0 | 10 | 0 |
| 20 | Bruttoausgaben der laufenden Rechnung | 919 908 | 1 067 | 939 197 | 1 088 |
| 21 | Abzüglich Zahlungen von Gemeinden und Gemeindeverbänden | 16 008 | 19 | 16 510 | 19 |
| 22 | Gesamtausgaben der laufenden Rechnung | 903 900 | 1 049 | 922 687 | 1 069 |
| Kapitalrechnung | | | | | |
| 23 | Sachinvestitionen | 234 609 | 272 | 200 284 | 232 |
| 24 | Baumaßnahmen | 207 846 | 241 | 177 471 | 206 |
| 25 | für Schulen | 9 796 | 11 | 3 030 | 4 |
| 26 | für Städteplanung | 37 447 | 43 | 39 882 | 46 |
| 27 | für Straßen | 57 076 | 66 | 48 622 | 56 |
| 28 | für Abwasserbeseitigung | 8 239 | 10 | 3 038 | 4 |
| 29 | Erwerb von unbeweglichen und beweglichen Sachen | 26 762 | 31 | 22 813 | 26 |
| 30 | Zuweisungen und Zuschüsse für Investitionen | 27 148 | 31 | 23 894 | 28 |
| 31 | an öffentlichen Bereich | 6 789 | 8 | 7 673 | 9 |
| 32 | an andere Bereiche | 20 359 | 24 | 16 220 | 19 |
| 33 | Darlehen | 1 080 | 1 | 6 949 | 8 |
| 34 | Erwerb von Beteiligungen | 2 823 | 3 | 2 590 | 3 |
| 35 | Tilgungsausgaben an öffentlichen Bereich | 190 | 0 | 512 | 1 |
| 36 | Bruttoausgaben der Kapitalrechnung | 265 849 | 308 | 234 229 | 271 |
| 37 | Abzüglich Zahlungen von Gemeinden und Gemeindeverbänden | 4 247 | 5 | 3 171 | 4 |
| 38 | Gesamtausgaben der Kapitalrechnung | 261 602 | 303 | 231 058 | 268 |
| 39 | Gesamtausgaben (ohne besondere Finanzierungsvorgänge) | 1 165 502 | 1 352 | 1 153 744 | 1 337 |
| 40 | Saldo (Finanzierungsüberschuss) | 52 795 | 61 | 14 832 | 17 |
| besondere Finanzierungsvorgänge | | | | | |
| 41 | Schuldentilgung | 104 628 | 121 | 68 553 | 79 |
| 42 | der Kreditmarktmittel | 104 628 | 121 | 68 537 | 79 |
| 43 | der inneren Darlehen | - | - | 16 | 0 |
| 44 | Deckung von Vorjahresfehlbeträgen | 2 617 | 3 | 803 | 1 |

Noch: 8. Kassenmäßige Ausgaben und Einnahmen nach Arten
Noch: Einheitsgemeinden

| Nr. | Einnahmen | 1.1. - 31.12.2011 | | 1.1. - 31.12.2012 | |
|--|--|-------------------|--------------|-------------------|--------------|
| | | 1 000 EUR | EUR je EW | 1 000 EUR | EUR je EW |
| laufende Rechnung | | | | | |
| 45 | Steuern und steuerähnliche Einnahmen | 458 140 | 531 | 491 928 | 570 |
| 46 | Grundsteuer | 78 416 | 91 | 81 431 | 94 |
| 47 | Gewerbesteuer (netto) | 206 479 | 240 | 223 355 | 259 |
| 48 | Gemeindeanteil an der Einkommensteuer | 138 923 | 161 | 152 701 | 177 |
| 49 | Gemeindeanteil an der Umsatzsteuer | 29 618 | 34 | 29 229 | 34 |
| 50 | sonstige Steuern und steuerähnliche Einnahmen | 4 705 | 5 | 5 212 | 6 |
| 51 | Einnahmen aus Verwaltung und Betrieb | 159 621 | 185 | 163 517 | 190 |
| 52 | Gebühren, sonstige Entgelte | 60 428 | 70 | 62 318 | 72 |
| 53 | übrige Verwaltung- und Betriebseinnahmen | 56 666 | 66 | 60 255 | 70 |
| 54 | Gewinnanteile, Konzessionsabgaben | 42 526 | 49 | 40 944 | 47 |
| 55 | Zinseinnahmen und Schuldendiensthilfen | 5 046 | 6 | 4 374 | 5 |
| 56 | vom öffentlichen Bereich | 232 | 0 | 318 | 0 |
| 57 | von anderen Bereichen | 4 814 | 6 | 4 056 | 5 |
| 58 | Laufende Zuweisungen und Zuschüsse | 437 105 | 507 | 381 784 | 442 |
| 59 | vom öffentlichen Bereich | 433 992 | 503 | 378 704 | 439 |
| 60 | von Bund, Lastenausgleichsfonds, ERP-Sondervermögen | 2 138 | 2 | 3 231 | 4 |
| 61 | allgemeine Finanzaufweisungen vom Land | 320 721 | 372 | 268 122 | 311 |
| 62 | Schlüsselzuweisungen | 272 780 | 316 | 221 581 | 257 |
| 63 | übrige vom Land | 90 525 | 105 | 87 126 | 101 |
| 64 | allgemeine Finanzaufweisungen von Gemeinden u. Gem.verb. | 2 616 | 3 | 1 856 | 2 |
| 65 | übrige von Gemeinden und Gemeindeverbänden | 13 389 | 16 | 14 653 | 17 |
| 66 | von Zweckverbänden | 113 | 0 | 144 | 0 |
| 67 | vom sonstigen öffentlichen Bereich | 4 489 | 5 | 3 572 | 4 |
| 68 | von anderen Bereichen | 3 113 | 4 | 3 080 | 4 |
| 69 | Bruttoeinnahmen der laufenden Rechnung | 1 059 912 | 1 230 | 1 041 603 | 1 207 |
| 70 | Abzüglich Zahlungen von Gemeinden und Gemeindeverbänden | 16 008 | 19 | 16 510 | 19 |
| 71 | Gesamteinnahmen der laufenden Rechnung | 1 043 903 | 1 211 | 1 025 092 | 1 188 |
| Kapitalrechnung | | | | | |
| 72 | Veräußerung von Vermögen | 23 126 | 27 | 26 091 | 30 |
| 73 | Zuweisungen und Zuschüsse für Investitionen | 138 246 | 160 | 106 698 | 124 |
| 74 | vom öffentlichen Bereich | 133 180 | 154 | 104 000 | 121 |
| 75 | von Bund, Lastenausgleichsfonds, ERP-Sondervermögen | 140 | 0 | 786 | 1 |
| 76 | vom Land | 128 919 | 150 | 99 154 | 115 |
| 77 | von Gemeinden und Gemeindeverbänden | 4 076 | 5 | 2 981 | 3 |
| 78 | von Zweckverbänden | 35 | 0 | 1 079 | 1 |
| 79 | vom sonstigen öffentlichen Bereich | 8 | 0 | 1 | 0 |
| 80 | von anderen Bereichen | 5 067 | 6 | 2 698 | 3 |
| 81 | Beiträge und ähnliche Entgelte | 11 310 | 13 | 10 430 | 12 |
| 82 | Darlehensrückflüsse | 817 | 1 | 1 090 | 1 |
| 83 | Schuldenaufnahme vom öffentlichen Bereich | 5 142 | 6 | 2 347 | 3 |
| 84 | Bruttoeinnahmen der Kapitalrechnung | 178 641 | 207 | 146 655 | 170 |
| 85 | Abzüglich Zahlungen von Gemeinden und Gemeindeverbänden | 4 247 | 5 | 3 171 | 4 |
| 86 | Gesamteinnahmen der Kapitalrechnung | 174 394 | 202 | 143 484 | 166 |
| 87 | Gesamteinnahmen (ohne bes. Finanzierungsvorgänge) | 1 218 297 | 1 413 | 1 168 576 | 1 354 |
| 88 | Saldo (Finanzierungsdefizit) | - | - | - | - |
| besondere Finanzierungsvorgänge | | | | | |
| 89 | Schuldenaufnahme | 67 098 | 78 | 39 328 | 46 |
| 90 | der Kreditmarktmittel | 67 098 | 78 | 39 148 | 45 |
| 91 | der inneren Darlehen | - | - | 180 | 0 |

9. Kassenmäßige Ausgaben und Einnahmen nach Arten
Erfüllende einschließlich beauftragende Gemeinden

| Nr. | Ausgaben | 1.1. - 31.12.2011 | | 1.1. - 31.12.2012 | |
|--|--|-------------------|--------------|-------------------|--------------|
| | | 1 000 EUR | EUR je EW | 1 000 EUR | EUR je EW |
| laufende Rechnung | | | | | |
| 1 | Personalausgaben | 100 203 | 322 | 102 993 | 330 |
| 2 | Laufender Sachaufwand | 63 179 | 203 | 62 271 | 199 |
| 3 | sächliche Verwaltungsaufgaben | 62 519 | 201 | 61 605 | 197 |
| 4 | Erstattungen an andere Bereiche | 660 | 2 | 666 | 2 |
| 5 | Zinsausgaben | 8 755 | 28 | 7 556 | 24 |
| 6 | an öffentlichen Bereich | 2 | 0 | 6 | 0 |
| 7 | an andere Bereiche | 8 753 | 28 | 7 550 | 24 |
| 8 | Laufende Zuweisungen und Zuschüsse, Schuldendiensthilfen | 150 873 | 484 | 158 481 | 507 |
| 9 | an öffentlichen Bereich | 101 081 | 324 | 107 417 | 344 |
| 10 | allgemeine Zuweisungen und Umlagen | 88 849 | 285 | 92 129 | 295 |
| 11 | an Land | 35 | 0 | 494 | 2 |
| 12 | an Gemeinden und Gemeindeverbände | 88 814 | 285 | 91 635 | 293 |
| 13 | an Zweckverbände und sonstigen öffentlichen Bereich | - | - | - | - |
| 14 | Zuweisungen für laufende Zwecke und Schuldendiensthilfen | 12 232 | 39 | 15 288 | 49 |
| 15 | an andere Bereiche | 49 792 | 160 | 51 065 | 164 |
| 16 | laufende Zuschüsse an Unternehmen | 6 340 | 20 | 6 885 | 22 |
| 17 | laufende Zuschüsse an übrige Bereiche | 36 511 | 117 | 40 629 | 130 |
| 18 | soziale Leistungen (einschl.aufg.bezog.Leist.beteilig. SGB II) | 6 074 | 19 | 2 827 | 9 |
| 19 | Schuldendiensthilfen | 867 | 3 | 724 | 2 |
| 20 | Bruttoausgaben der laufenden Rechnung | 323 009 | 1 037 | 331 302 | 1 061 |
| 21 | Abzüglich Zahlungen von Gemeinden und Gemeindeverbänden | 15 521 | 50 | 15 705 | 50 |
| 22 | Gesamtausgaben der laufenden Rechnung | 307 488 | 987 | 315 597 | 1 011 |
| Kapitalrechnung | | | | | |
| 23 | Sachinvestitionen | 87 185 | 280 | 87 167 | 279 |
| 24 | Baumaßnahmen | 80 457 | 258 | 79 920 | 256 |
| 25 | für Schulen | 228 | 1 | 198 | 1 |
| 26 | für Städteplanung | 17 543 | 56 | 15 897 | 51 |
| 27 | für Straßen | 18 629 | 60 | 20 079 | 64 |
| 28 | für Abwasserbeseitigung | 1 951 | 6 | 1 169 | 4 |
| 29 | Erwerb von unbeweglichen und beweglichen Sachen | 6 728 | 22 | 7 247 | 23 |
| 30 | Zuweisungen und Zuschüsse für Investitionen | 20 007 | 64 | 8 317 | 27 |
| 31 | an öffentlichen Bereich | 3 786 | 12 | 3 822 | 12 |
| 32 | an andere Bereiche | 16 221 | 52 | 4 495 | 14 |
| 33 | Darlehen | 119 | 0 | 734 | 2 |
| 34 | Erwerb von Beteiligungen | 657 | 2 | 1 896 | 6 |
| 35 | Tilgungsausgaben an öffentlichen Bereich | 324 | 1 | 589 | 2 |
| 36 | Bruttoausgaben der Kapitalrechnung | 108 292 | 348 | 98 704 | 316 |
| 37 | Abzüglich Zahlungen von Gemeinden und Gemeindeverbänden | 1 408 | 5 | 1 208 | 4 |
| 38 | Gesamtausgaben der Kapitalrechnung | 106 885 | 343 | 97 496 | 312 |
| 39 | Gesamtausgaben (ohne besondere Finanzierungsvorgänge) | 414 372 | 1 330 | 413 092 | 1 323 |
| 40 | Saldo (Finanzierungsüberschuss) | 2 621 | 8 | - | - |
| besondere Finanzierungsvorgänge | | | | | |
| 41 | Schuldentilgung | 25 351 | 81 | 25 849 | 83 |
| 42 | der Kreditmarktmittel | 25 351 | 81 | 25 839 | 83 |
| 43 | der inneren Darlehen | - | - | 10 | 0 |
| 44 | Deckung von Vorjahresfehlbeträgen | 52 | 0 | 4 | 0 |

Noch: 9. Kassenmäßige Ausgaben und Einnahmen nach Arten
 Noch: Erfüllende einschließlich beauftragende Gemeinden

| Nr. | Einnahmen | 1.1. - 31.12.2011 | | 1.1. - 31.12.2012 | |
|--|--|-------------------|--------------|-------------------|--------------|
| | | 1 000 EUR | EUR je EW | 1 000 EUR | EUR je EW |
| laufende Rechnung | | | | | |
| 45 | Steuern und steuerähnliche Einnahmen | 154 038 | 494 | 170 549 | 546 |
| 46 | Grundsteuer | 27 081 | 87 | 28 225 | 90 |
| 47 | Gewerbsteuer (netto) | 65 152 | 209 | 74 813 | 240 |
| 48 | Gemeindeanteil an der Einkommensteuer | 51 077 | 164 | 56 424 | 181 |
| 49 | Gemeindeanteil an der Umsatzsteuer | 9 249 | 30 | 9 485 | 30 |
| 50 | sonstige Steuern und steuerähnliche Einnahmen | 1 479 | 5 | 1 601 | 5 |
| 51 | Einnahmen aus Verwaltung und Betrieb | 50 868 | 163 | 53 545 | 171 |
| 52 | Gebühren, sonstige Entgelte | 17 242 | 55 | 18 000 | 58 |
| 53 | übrige Verwaltungs- und Betriebseinnahmen | 20 800 | 67 | 21 613 | 69 |
| 54 | Gewinnanteile, Konzessionsabgaben | 12 826 | 41 | 13 931 | 45 |
| 55 | Zinseinnahmen und Schuldendiensthilfen | 2 618 | 8 | 2 074 | 7 |
| 56 | vom öffentlichen Bereich | 115 | 0 | 31 | 0 |
| 57 | von anderen Bereichen | 2 503 | 8 | 2 043 | 7 |
| 58 | Laufende Zuweisungen und Zuschüsse | 158 538 | 509 | 140 109 | 449 |
| 59 | vom öffentlichen Bereich | 158 047 | 507 | 139 440 | 446 |
| 60 | von Bund, Lastenausgleichsfonds, ERP-Sondervermögen | 274 | 1 | 412 | 1 |
| 61 | allgemeine Finanzaufweisungen vom Land | 109 470 | 351 | 92 508 | 296 |
| 62 | Schlüsselzuweisungen | 96 904 | 311 | 78 213 | 250 |
| 63 | übrige vom Land | 30 474 | 98 | 28 939 | 93 |
| 64 | allgemeine Finanzaufweisungen von Gemeinden u. Gem.verb. | 8 159 | 26 | 7 601 | 24 |
| 65 | übrige von Gemeinden und Gemeindeverbänden | 7 362 | 24 | 8 104 | 26 |
| 66 | von Zweckverbänden | 6 | 0 | 10 | 0 |
| 67 | vom sonstigen öffentlichen Bereich | 2 303 | 7 | 1 865 | 6 |
| 68 | von anderen Bereichen | 491 | 2 | 669 | 2 |
| 69 | Bruttoeinnahmen der laufenden Rechnung | 366 062 | 1 175 | 366 276 | 1 173 |
| 70 | Abzüglich Zahlungen von Gemeinden und Gemeindeverbänden | 15 521 | 50 | 15 705 | 50 |
| 71 | Gesamteinnahmen der laufenden Rechnung | 350 541 | 1 125 | 350 571 | 1 123 |
| Kapitalrechnung | | | | | |
| 72 | Veräußerung von Vermögen | 6 781 | 22 | 6 520 | 21 |
| 73 | Zuweisungen und Zuschüsse für Investitionen | 54 035 | 173 | 48 012 | 154 |
| 74 | vom öffentlichen Bereich | 53 367 | 171 | 47 133 | 151 |
| 75 | von Bund, Lastenausgleichsfonds, ERP-Sondervermögen | 1 872 | 6 | 1 359 | 4 |
| 76 | vom Land | 50 033 | 161 | 44 511 | 143 |
| 77 | von Gemeinden und Gemeindeverbänden | 1 381 | 4 | 1 207 | 4 |
| 78 | von Zweckverbänden | 76 | 0 | 55 | 0 |
| 79 | vom sonstigen öffentlichen Bereich | 3 | 0 | - | - |
| 80 | von anderen Bereichen | 669 | 2 | 879 | 3 |
| 81 | Beiträge und ähnliche Entgelte | 3 922 | 13 | 4 155 | 13 |
| 82 | Darlehensrückflüsse | 660 | 2 | 1 846 | 6 |
| 83 | Schuldenaufnahme vom öffentlichen Bereich | 2 463 | 8 | 113 | 0 |
| 84 | Bruttoeinnahmen der Kapitalrechnung | 67 860 | 218 | 60 646 | 194 |
| 85 | Abzüglich Zahlungen von Gemeinden und Gemeindeverbänden | 1 408 | 5 | 1 208 | 4 |
| 86 | Gesamteinnahmen der Kapitalrechnung | 66 453 | 213 | 59 438 | 190 |
| 87 | Gesamteinnahmen (ohne bes. Finanzierungsvorgänge) | 416 993 | 1 338 | 410 009 | 1 313 |
| 88 | Saldo (Finanzierungsdefizit) | - | - | 3 083 | 10 |
| besondere Finanzierungsvorgänge | | | | | |
| 89 | Schuldenaufnahme | 16 203 | 52 | 17 141 | 55 |
| 90 | der Kreditmarktmittel | 16 193 | 52 | 17 141 | 55 |
| 91 | der inneren Darlehen | 10 | 0 | - | - |

**10. Kassenmäßige Ausgaben und Einnahmen nach Arten
Verwaltungsgemeinschaften einschließlich Mitgliedsgemeinden**

| Nr. | Ausgaben | 1.1. - 31.12.2011 | | 1.1. - 31.12.2012 | |
|--|--|-------------------|--------------|-------------------|--------------|
| | | 1 000 EUR | EUR je EW | 1 000 EUR | EUR je EW |
| laufende Rechnung | | | | | |
| 1 | Personalausgaben | 168 737 | 339 | 170 563 | 354 |
| 2 | Laufender Sachaufwand | 95 993 | 193 | 93 704 | 194 |
| 3 | sächliche Verwaltungsaufgaben | 95 223 | 191 | 93 006 | 193 |
| 4 | Erstattungen an andere Bereiche | 770 | 2 | 698 | 1 |
| 5 | Zinsausgaben | 15 321 | 31 | 13 704 | 28 |
| 6 | an öffentlichen Bereich | 47 | 0 | 25 | 0 |
| 7 | an andere Bereiche | 15 274 | 31 | 13 678 | 28 |
| 8 | Laufende Zuweisungen und Zuschüsse, Schuldendiensthilfen | 268 453 | 539 | 269 618 | 559 |
| 9 | an öffentlichen Bereich | 216 002 | 434 | 219 755 | 456 |
| 10 | allgemeine Zuweisungen und Umlagen | 177 148 | 356 | 178 238 | 370 |
| 11 | an Land | 537 | 1 | 1 726 | 4 |
| 12 | an Gemeinden und Gemeindeverbände | 176 610 | 355 | 176 511 | 366 |
| 13 | an Zweckverbände und sonstigen öffentlichen Bereich | 1 | 0 | 2 | 0 |
| 14 | Zuweisungen für laufende Zwecke und Schuldendiensthilfen | 38 854 | 78 | 41 517 | 86 |
| 15 | an andere Bereiche | 52 451 | 105 | 49 863 | 103 |
| 16 | laufende Zuschüsse an Unternehmen | 2 439 | 5 | 3 095 | 6 |
| 17 | laufende Zuschüsse an übrige Bereiche | 43 392 | 87 | 41 919 | 87 |
| 18 | soziale Leistungen (einschl.aufg.bezog.Leist.beteilig. SGB II) | 6 620 | 13 | 4 849 | 10 |
| 19 | Schuldendiensthilfen | - | - | - | - |
| 20 | Bruttoausgaben der laufenden Rechnung | 548 504 | 1 102 | 547 588 | 1 135 |
| 21 | Abzüglich Zahlungen von Gemeinden und Gemeindeverbänden | 86 123 | 173 | 89 845 | 186 |
| 22 | Gesamtausgaben der laufenden Rechnung | 462 382 | 929 | 457 743 | 949 |
| Kapitalrechnung | | | | | |
| 23 | Sachinvestitionen | 123 778 | 249 | 105 564 | 219 |
| 24 | Baumaßnahmen | 109 475 | 220 | 92 125 | 191 |
| 25 | für Schulen | 431 | 1 | 372 | 1 |
| 26 | für Städteplanung | 7 547 | 15 | 4 566 | 9 |
| 27 | für Straßen | 38 029 | 76 | 32 107 | 67 |
| 28 | für Abwasserbeseitigung | 1 398 | 3 | 1 623 | 3 |
| 29 | Erwerb von unbeweglichen und beweglichen Sachen | 14 303 | 29 | 13 439 | 28 |
| 30 | Zuweisungen und Zuschüsse für Investitionen | 12 997 | 26 | 9 452 | 20 |
| 31 | an öffentlichen Bereich | 7 347 | 15 | 6 358 | 13 |
| 32 | an andere Bereiche | 5 650 | 11 | 3 094 | 6 |
| 33 | Darlehen | 957 | 2 | 220 | 0 |
| 34 | Erwerb von Beteiligungen | 351 | 1 | 100 | 0 |
| 35 | Tilgungsausgaben an öffentlichen Bereich | 102 | 0 | 23 | 0 |
| 36 | Bruttoausgaben der Kapitalrechnung | 138 185 | 278 | 115 359 | 239 |
| 37 | Abzüglich Zahlungen von Gemeinden und Gemeindeverbänden | 3 759 | 8 | 2 058 | 4 |
| 38 | Gesamtausgaben der Kapitalrechnung | 134 426 | 270 | 113 301 | 235 |
| 39 | Gesamtausgaben (ohne besondere Finanzierungsvorgänge) | 596 807 | 1 199 | 571 044 | 1 184 |
| 40 | Saldo (Finanzierungsüberschuss) | 18 509 | 37 | 14 452 | 30 |
| besondere Finanzierungsvorgänge | | | | | |
| 41 | Schuldentilgung | 40 974 | 82 | 55 090 | 114 |
| 42 | der Kreditmarktmittel | 40 974 | 82 | 55 090 | 114 |
| 43 | der inneren Darlehen | - | - | - | - |
| 44 | Deckung von Vorjahresfehlbeträgen | 955 | 2 | 1 072 | 2 |

Noch: 10. Kassenmäßige Ausgaben und Einnahmen nach Arten
 Noch: Verwaltungsgemeinschaften einschließlich Mitgliedsgemeinden

| Nr. | Einnahmen | 1.1. - 31.12.2011 | | 1.1. - 31.12.2012 | |
|--|--|-------------------|--------------|-------------------|--------------|
| | | 1 000 EUR | EUR je EW | 1 000 EUR | EUR je EW |
| laufende Rechnung | | | | | |
| 45 | Steuern und steuerähnliche Einnahmen | 210 622 | 423 | 223 505 | 463 |
| 46 | Grundsteuer | 42 637 | 86 | 43 488 | 90 |
| 47 | Gewerbsteuer (netto) | 76 867 | 154 | 82 458 | 171 |
| 48 | Gemeindeanteil an der Einkommensteuer | 77 968 | 157 | 84 927 | 176 |
| 49 | Gemeindeanteil an der Umsatzsteuer | 11 561 | 23 | 10 973 | 23 |
| 50 | sonstige Steuern und steuerähnliche Einnahmen | 1 590 | 3 | 1 660 | 3 |
| 51 | Einnahmen aus Verwaltung und Betrieb | 89 699 | 180 | 90 460 | 188 |
| 52 | Gebühren, sonstige Entgelte | 24 940 | 50 | 26 241 | 54 |
| 53 | übrige Verwaltungs- und Betriebseinnahmen | 46 130 | 93 | 45 971 | 95 |
| 54 | Gewinnanteile, Konzessionsabgaben | 18 630 | 37 | 18 248 | 38 |
| 55 | Zinseinnahmen und Schuldendiensthilfen | 3 066 | 6 | 2 078 | 4 |
| 56 | vom öffentlichen Bereich | 456 | 1 | 274 | 1 |
| 57 | von anderen Bereichen | 2 610 | 5 | 1 804 | 4 |
| 58 | Laufende Zuweisungen und Zuschüsse | 320 922 | 645 | 292 920 | 607 |
| 59 | vom öffentlichen Bereich | 319 775 | 643 | 291 472 | 604 |
| 60 | von Bund, Lastenausgleichsfonds, ERP-Sondervermögen | 534 | 1 | 1 784 | 4 |
| 61 | allgemeine Finanzaufweisungen vom Land | 177 295 | 356 | 149 389 | 310 |
| 62 | Schlüsselzuweisungen | 157 681 | 317 | 125 009 | 259 |
| 63 | übrige vom Land | 51 969 | 104 | 47 444 | 98 |
| 64 | allgemeine Finanzaufweisungen von Gemeinden u. Gem.verb. | 62 152 | 125 | 61 622 | 128 |
| 65 | übrige von Gemeinden und Gemeindeverbänden | 23 939 | 48 | 28 208 | 58 |
| 66 | von Zweckverbänden | 361 | 1 | 404 | 1 |
| 67 | vom sonstigen öffentlichen Bereich | 3 525 | 7 | 2 620 | 5 |
| 68 | von anderen Bereichen | 1 147 | 2 | 1 448 | 3 |
| 69 | Bruttoeinnahmen der laufenden Rechnung | 624 309 | 1 255 | 608 963 | 1 263 |
| 70 | Abzüglich Zahlungen von Gemeinden und Gemeindeverbänden | 86 123 | 173 | 89 845 | 186 |
| 71 | Gesamteinnahmen der laufenden Rechnung | 538 186 | 1 082 | 519 118 | 1 076 |
| Kapitalrechnung | | | | | |
| 72 | Veräußerung von Vermögen | 12 664 | 25 | 15 350 | 32 |
| 73 | Zuweisungen und Zuschüsse für Investitionen | 58 387 | 117 | 42 120 | 87 |
| 74 | vom öffentlichen Bereich | 57 071 | 115 | 41 096 | 85 |
| 75 | von Bund, Lastenausgleichsfonds, ERP-Sondervermögen | 30 | 0 | 518 | 1 |
| 76 | vom Land | 53 228 | 107 | 38 316 | 79 |
| 77 | von Gemeinden und Gemeindeverbänden | 3 649 | 7 | 2 058 | 4 |
| 78 | von Zweckverbänden | 90 | 0 | 204 | 0 |
| 79 | vom sonstigen öffentlichen Bereich | 73 | 0 | - | - |
| 80 | von anderen Bereichen | 1 317 | 3 | 1 024 | 2 |
| 81 | Beiträge und ähnliche Entgelte | 9 676 | 19 | 9 985 | 21 |
| 82 | Darlehensrückflüsse | 54 | 0 | 981 | 2 |
| 83 | Schuldenaufnahme vom öffentlichen Bereich | 107 | 0 | - | - |
| 84 | Bruttoeinnahmen der Kapitalrechnung | 80 889 | 163 | 68 436 | 142 |
| 85 | Abzüglich Zahlungen von Gemeinden und Gemeindeverbänden | 3 759 | 8 | 2 058 | 4 |
| 86 | Gesamteinnahmen der Kapitalrechnung | 77 130 | 155 | 66 378 | 138 |
| 87 | Gesamteinnahmen (ohne bes. Finanzierungsvorgänge) | 615 316 | 1 237 | 585 496 | 1 214 |
| 88 | Saldo (Finanzierungsdefizit) | - | - | - | - |
| besondere Finanzierungsvorgänge | | | | | |
| 89 | Schuldenaufnahme | 32 502 | 65 | 32 819 | 68 |
| 90 | der Kreditmarktmittel | 32 502 | 65 | 32 819 | 68 |
| 91 | der inneren Darlehen | - | - | - | - |

11. Kassenmäßige Ausgaben und Einnahmen nach Arten
Landkreise

| Nr. | Ausgaben | 1.1. - 31.12.2011 | | 1.1. - 31.12.2012 | |
|--|--|-------------------|------------|-------------------|------------|
| | | 1 000 EUR | EUR je EW | 1 000 EUR | EUR je EW |
| laufende Rechnung | | | | | |
| 1 | Personalausgaben | 404 054 | 242 | 419 866 | 253 |
| 2 | Laufender Sachaufwand | 274 539 | 164 | 265 844 | 160 |
| 3 | sächliche Verwaltungsaufgaben | 258 852 | 155 | 250 928 | 151 |
| 4 | Erstattungen an andere Bereiche | 15 687 | 9 | 14 917 | 9 |
| 5 | Zinsausgaben | 22 034 | 13 | 19 243 | 12 |
| 6 | an öffentlichen Bereich | - | - | - | - |
| 7 | an andere Bereiche | 22 034 | 13 | 19 243 | 12 |
| 8 | Laufende Zuweisungen und Zuschüsse, Schuldendiensthilfen | 889 118 | 532 | 960 354 | 579 |
| 9 | an öffentlichen Bereich | 67 906 | 41 | 69 942 | 42 |
| 10 | allgemeine Zuweisungen und Umlagen | 1 648 | 1 | 1 663 | 1 |
| 11 | an Land | - | - | - | - |
| 12 | an Gemeinden und Gemeindeverbände | 1 648 | 1 | 1 663 | 1 |
| 13 | an Zweckverbände und sonstigen öffentlichen Bereich | - | - | - | - |
| 14 | Zuweisungen für laufende Zwecke und Schuldendiensthilfen | 66 257 | 40 | 68 280 | 41 |
| 15 | an andere Bereiche | 821 212 | 491 | 890 412 | 537 |
| 16 | laufende Zuschüsse an Unternehmen | 48 738 | 29 | 53 846 | 32 |
| 17 | laufende Zuschüsse an übrige Bereiche | 35 877 | 21 | 35 392 | 21 |
| 18 | soziale Leistungen (einschl.aufg.bezog.Leist.beteilig. SGB II) | 736 597 | 441 | 801 174 | 483 |
| 19 | Schuldendiensthilfen | - | - | - | - |
| 20 | Bruttoausgaben der laufenden Rechnung | 1 589 746 | 951 | 1 665 308 | 1 005 |
| 21 | Abzüglich Zahlungen von Gemeinden und Gemeindeverbänden | 449 733 | 269 | 469 765 | 283 |
| 22 | Gesamtausgaben der laufenden Rechnung | 1 140 013 | 682 | 1 195 543 | 721 |
| Kapitalrechnung | | | | | |
| 23 | Sachinvestitionen | 134 190 | 80 | 108 321 | 65 |
| 24 | Baumaßnahmen | 115 920 | 69 | 91 066 | 55 |
| 25 | für Schulen | 80 927 | 48 | 50 694 | 31 |
| 26 | für Städteplanung | 2 | 0 | 5 | 0 |
| 27 | für Straßen | 18 305 | 11 | 27 273 | 16 |
| 28 | für Abwasserbeseitigung | - | - | - | - |
| 29 | Erwerb von unbeweglichen und beweglichen Sachen | 18 269 | 11 | 17 255 | 10 |
| 30 | Zuweisungen und Zuschüsse für Investitionen | 7 819 | 5 | 5 870 | 4 |
| 31 | an öffentlichen Bereich | 3 282 | 2 | 3 499 | 2 |
| 32 | an andere Bereiche | 4 537 | 3 | 2 371 | 1 |
| 33 | Darlehen | 78 | 0 | 96 | 0 |
| 34 | Erwerb von Beteiligungen | 217 | 0 | 112 | 0 |
| 35 | Tilgungsausgaben an öffentlichen Bereich | 382 | 0 | 382 | 0 |
| 36 | Bruttoausgaben der Kapitalrechnung | 142 685 | 85 | 114 781 | 69 |
| 37 | Abzüglich Zahlungen von Gemeinden und Gemeindeverbänden | 5 652 | 3 | 3 439 | 2 |
| 38 | Gesamtausgaben der Kapitalrechnung | 137 033 | 82 | 111 342 | 67 |
| 39 | Gesamtausgaben (ohne besondere Finanzierungsvorgänge) | 1 277 046 | 764 | 1 306 885 | 788 |
| 40 | Saldo (Finanzierungsüberschuss) | 39 478 | 24 | - | - |
| besondere Finanzierungsvorgänge | | | | | |
| 41 | Schuldentilgung | 58 868 | 35 | 53 358 | 32 |
| 42 | der Kreditmarktmittel | 58 868 | 35 | 53 358 | 32 |
| 43 | der inneren Darlehen | - | - | - | - |
| 44 | Deckung von Vorjahresfehlbeträgen | 912 | 1 | - | - |

Noch: 11. Kassenmäßige Ausgaben und Einnahmen nach Arten
Noch: Landkreise

| Nr. | Einnahmen | 1.1. - 31.12.2011 | | 1.1. - 31.12.2012 | |
|--|--|-------------------|------------|-------------------|------------|
| | | 1 000 EUR | EUR je EW | 1 000 EUR | EUR je EW |
| laufende Rechnung | | | | | |
| 45 | Steuern und steuerähnliche Einnahmen | - | - | - | - |
| 46 | Grundsteuer | - | - | - | - |
| 47 | Gewerbesteuer (netto) | - | - | - | - |
| 48 | Gemeindeanteil an der Einkommensteuer | - | - | - | - |
| 49 | Gemeindeanteil an der Umsatzsteuer | - | - | - | - |
| 50 | sonstige Steuern und steuerähnliche Einnahmen | - | - | - | - |
| 51 | Einnahmen aus Verwaltung und Betrieb | 139 556 | 84 | 134 045 | 81 |
| 52 | Gebühren, sonstige Entgelte | 111 356 | 67 | 104 613 | 63 |
| 53 | übrige Verwaltungs- und Betriebseinnahmen | 23 235 | 14 | 24 507 | 15 |
| 54 | Gewinnanteile, Konzessionsabgaben | 4 965 | 3 | 4 924 | 3 |
| 55 | Zinseinnahmen und Schuldendiensthilfen | 4 369 | 3 | 4 844 | 3 |
| 56 | vom öffentlichen Bereich | 379 | 0 | 266 | 0 |
| 57 | von anderen Bereichen | 3 991 | 2 | 4 578 | 3 |
| 58 | Laufende Zuweisungen und Zuschüsse | 1 539 760 | 921 | 1 575 917 | 951 |
| 59 | vom öffentlichen Bereich | 1 482 470 | 887 | 1 517 177 | 915 |
| 60 | von Bund, Lastenausgleichsfonds, ERP-Sondervermögen | 29 765 | 18 | 77 276 | 47 |
| 61 | allgemeine Finanzaufweisungen vom Land | 498 306 | 298 | 445 953 | 269 |
| 62 | Schlüsselzuweisungen | 261 357 | 156 | 211 524 | 128 |
| 63 | übrige vom Land | 472 193 | 283 | 489 901 | 296 |
| 64 | allgemeine Finanzaufweisungen von Gemeinden u. Gem.verb. | 417 944 | 250 | 438 278 | 264 |
| 65 | übrige von Gemeinden und Gemeindeverbänden | 31 788 | 19 | 31 486 | 19 |
| 66 | von Zweckverbänden | 1 496 | 1 | 1 396 | 1 |
| 67 | vom sonstigen öffentlichen Bereich | 30 977 | 19 | 32 887 | 20 |
| 68 | von anderen Bereichen | 57 290 | 34 | 58 740 | 35 |
| 69 | Bruttoeinnahmen der laufenden Rechnung | 1 683 686 | 1 007 | 1 714 806 | 1 035 |
| 70 | Abzüglich Zahlungen von Gemeinden und Gemeindeverbänden | 449 733 | 269 | 469 765 | 283 |
| 71 | Gesamteinnahmen der laufenden Rechnung | 1 233 953 | 738 | 1 245 041 | 751 |
| Kapitalrechnung | | | | | |
| 72 | Veräußerung von Vermögen | 8 888 | 5 | 8 071 | 5 |
| 73 | Zuweisungen und Zuschüsse für Investitionen | 78 205 | 47 | 56 060 | 34 |
| 74 | vom öffentlichen Bereich | 77 709 | 46 | 55 579 | 34 |
| 75 | von Bund, Lastenausgleichsfonds, ERP-Sondervermögen | 7 | 0 | 327 | 0 |
| 76 | vom Land | 73 022 | 44 | 51 980 | 31 |
| 77 | von Gemeinden und Gemeindeverbänden | 4 595 | 3 | 3 265 | 2 |
| 78 | von Zweckverbänden | 3 | 0 | 4 | 0 |
| 79 | vom sonstigen öffentlichen Bereich | 82 | 0 | 4 | 0 |
| 80 | von anderen Bereichen | 496 | 0 | 481 | 0 |
| 81 | Beiträge und ähnliche Entgelte | - | - | - | - |
| 82 | Darlehensrückflüsse | 73 | 0 | 443 | 0 |
| 83 | Schuldenaufnahme vom öffentlichen Bereich | 1 057 | 1 | - | - |
| 84 | Bruttoeinnahmen der Kapitalrechnung | 88 223 | 53 | 64 574 | 39 |
| 85 | Abzüglich Zahlungen von Gemeinden und Gemeindeverbänden | 5 652 | 3 | 3 439 | 2 |
| 86 | Gesamteinnahmen der Kapitalrechnung | 82 571 | 49 | 61 135 | 37 |
| 87 | Gesamteinnahmen (ohne bes. Finanzierungsvorgänge) | 1 316 524 | 788 | 1 306 176 | 788 |
| 88 | Saldo (Finanzierungsdefizit) | - | - | 709 | 0 |
| besondere Finanzierungsvorgänge | | | | | |
| 89 | Schuldenaufnahme | 35 314 | 21 | 26 614 | 16 |
| 90 | der Kreditmarktmittel | 35 314 | 21 | 26 614 | 16 |
| 91 | der inneren Darlehen | - | - | - | - |

12. Ausgewählte kassenmäßige Ausgaben und Einnahmen 1.1. - 31.12.2012

| Nr. | Kreisfreie Stadt Landkreis | Personal- ausgaben | Laufender Sach- aufwand | Zins- ausgaben | Laufende Zuwei- sungen und Zuschüsse, Schulden- diensthilfen | Brutto- ausgaben der laufenden Rechnung | Sach- inves- titionen |
|---|-------------------------------|-----------------------|-------------------------------|-------------------|---|---|-----------------------------|
| kreisfreie | | | | | | | |
| 1 | Stadt Erfurt | 151 585 | 106 674 | 6 271 | 230 178 | 494 707 | 45 802 |
| 2 | Stadt Gera | 56 370 | 37 111 | 4 541 | 103 379 | 201 401 | 12 964 |
| 3 | Stadt Jena | 43 502 | 51 901 | 1 706 | 126 577 | 223 686 | 7 780 |
| 4 | Stadt Suhl | 25 910 | 11 169 | 2 703 | 41 006 | 80 788 | 6 561 |
| 5 | Stadt Weimar | 36 880 | 21 532 | 2 125 | 76 571 | 137 108 | 11 227 |
| 6 | Stadt Eisenach | 20 332 | 3 766 | 1 442 | 58 716 | 84 255 | 4 873 |
| 7 | Zusammen | 334 579 | 232 152 | 18 787 | 636 427 | 1 221 945 | 89 207 |
| Landrats | | | | | | | |
| 8 | Eichsfeld | 31 534 | 20 706 | 974 | 62 611 | 115 826 | 5 753 |
| 9 | Nordhausen | 20 872 | 21 326 | 937 | 55 046 | 98 181 | 2 979 |
| 10 | Wartburgkreis | 30 791 | 15 830 | - | 58 624 | 105 245 | 9 540 |
| 11 | Unstrut-Hainich-Kreis | 29 139 | 17 408 | 2 653 | 73 212 | 122 413 | 1 949 |
| 12 | Kyffhäuserkreis | 22 986 | 17 091 | 1 196 | 50 865 | 92 137 | 8 956 |
| 13 | Schmalkalden-Meiningen | 29 873 | 24 175 | 0 | 89 615 | 143 663 | 12 533 |
| 14 | Gotha | 27 580 | 14 051 | 1 339 | 77 185 | 120 155 | 7 972 |
| 15 | Sömmerda | 21 405 | 15 961 | 1 507 | 37 945 | 76 817 | 6 540 |
| 16 | Hildburghausen | 16 935 | 13 215 | 217 | 31 354 | 61 721 | 4 203 |
| 17 | Ilm-Kreis | 25 750 | 17 091 | 1 591 | 59 131 | 103 563 | 2 817 |
| 18 | Weimarer Land | 20 020 | 15 228 | 888 | 45 425 | 81 561 | 5 137 |
| 19 | Sonneberg | 15 830 | 12 139 | 646 | 28 498 | 57 113 | 4 051 |
| 20 | Saalfeld-Rudolstadt | 28 681 | 13 261 | 1 255 | 63 297 | 106 494 | 5 985 |
| 21 | Saale-Holzland-Kreis | 19 046 | 11 079 | 1 326 | 42 554 | 74 005 | 3 600 |
| 22 | Saale-Orla-Kreis | 23 744 | 11 987 | 1 515 | 45 667 | 82 913 | 15 711 |
| 23 | Greiz | 32 394 | 15 155 | 1 661 | 76 799 | 126 009 | 6 541 |
| 24 | Altenburger Land | 23 287 | 10 141 | 1 538 | 62 526 | 97 492 | 4 054 |
| 25 | Zusammen | 419 866 | 265 844 | 19 243 | 960 354 | 1 665 308 | 108 321 |
| Summe kreisangehörige Gemeinden, Verwaltungs | | | | | | | |
| 26 | Eichsfeld | 62 589 | 41 822 | 4 206 | 116 178 | 224 795 | 29 630 |
| 27 | Nordhausen | 53 411 | 40 141 | 3 235 | 104 432 | 201 219 | 21 677 |
| 28 | Wartburgkreis | 78 706 | 40 664 | 2 939 | 113 780 | 236 089 | 50 722 |
| 29 | Unstrut-Hainich-Kreis | 64 141 | 36 185 | 6 457 | 136 084 | 242 867 | 28 757 |
| 30 | Kyffhäuserkreis | 51 530 | 33 035 | 3 554 | 91 440 | 179 559 | 20 905 |
| 31 | Schmalkalden-Meiningen | 75 842 | 52 726 | 2 564 | 150 141 | 281 273 | 46 651 |
| 32 | Gotha | 80 254 | 43 988 | 5 068 | 141 758 | 271 068 | 46 948 |
| 33 | Sömmerda | 53 552 | 30 587 | 4 262 | 71 768 | 160 169 | 22 296 |
| 34 | Hildburghausen | 42 161 | 28 590 | 1 017 | 60 044 | 131 812 | 18 679 |
| 35 | Ilm-Kreis | 70 556 | 39 411 | 5 212 | 111 406 | 226 584 | 33 316 |
| 36 | Weimarer Land | 51 906 | 33 471 | 4 523 | 93 080 | 182 980 | 21 413 |
| 37 | Sonneberg | 31 959 | 24 456 | 2 240 | 58 165 | 116 820 | 11 632 |
| 38 | Saalfeld-Rudolstadt | 66 565 | 37 830 | 4 456 | 132 531 | 241 382 | 36 666 |
| 39 | Saale-Holzland-Kreis | 46 616 | 28 054 | 4 161 | 89 769 | 168 600 | 23 854 |
| 40 | Saale-Orla-Kreis | 51 797 | 29 090 | 3 271 | 91 726 | 175 885 | 37 725 |
| 41 | Greiz | 72 626 | 36 942 | 4 313 | 122 844 | 236 725 | 27 707 |
| 42 | Altenburger Land | 64 067 | 30 025 | 3 433 | 108 043 | 205 568 | 22 758 |
| 43 | Zusammen | 1 018 278 | 607 016 | 64 910 | 1 793 191 | 3 483 395 | 501 336 |

nach Arten, kreisfreien Städten und Landkreisen in 1 000 EUR

| Darunter Baumaß- nahmen | Zuwei- sungen und Zuschüsse für Inves- titionen | Brutto- ausgaben der Kapital- rechnung | Brutto- ausgaben (ohne bes. Finanzier- vorgänge) | Abzüglich Zahlungen von Gemeinden/ GV | Gesamt- ausgaben (ohne bes. Finanzier- vorgänge) | Saldo (Finanzier- über- schuss) | Nr. |
|---------------------------------------|---|--|--|---|--|--|-----------|
| Stadt | | | | | | | |
| 39 437 | 6 153 | 53 774 | 548 481 | 1 669 | 546 813 | - | 1 |
| 9 991 | 1 058 | 16 595 | 217 996 | 972 | 217 024 | 1 768 | 2 |
| 19 | - | 7 995 | 231 682 | 1 081 | 230 601 | 11 466 | 3 |
| 6 235 | 1 839 | 8 461 | 89 249 | 284 | 88 965 | 55 | 4 |
| 9 807 | 6 780 | 25 665 | 162 772 | 1 450 | 161 323 | - | 5 |
| 3 584 | 1 979 | 7 172 | 91 427 | 668 | 90 759 | 146 | 6 |
| 69 073 | 17 809 | 119 663 | 1 341 607 | 6 123 | 1 335 485 | 8 701 | 7 |
| amt | | | | | | | |
| 5 032 | - | 5 849 | 121 675 | 25 953 | 95 722 | 4 255 | 8 |
| 1 900 | 31 | 3 010 | 101 192 | 27 535 | 73 656 | 1 846 | 9 |
| 8 507 | 442 | 10 089 | 115 335 | 33 667 | 81 668 | - | 10 |
| 958 | 381 | 2 330 | 124 743 | 36 878 | 87 865 | 5 078 | 11 |
| 7 616 | 410 | 9 366 | 101 503 | 24 209 | 77 294 | 350 | 12 |
| 10 563 | 1 660 | 14 193 | 157 856 | 29 359 | 128 497 | - | 13 |
| 6 944 | 205 | 8 177 | 128 332 | 35 088 | 93 244 | - | 14 |
| 6 000 | 175 | 6 716 | 83 533 | 20 640 | 62 893 | - | 15 |
| 3 005 | 437 | 4 640 | 66 361 | 17 983 | 48 377 | - | 16 |
| 1 887 | 428 | 3 381 | 106 944 | 30 953 | 75 991 | 2 178 | 17 |
| 3 841 | 63 | 5 201 | 86 762 | 25 746 | 61 016 | 1 140 | 18 |
| 3 651 | 76 | 4 126 | 61 239 | 18 260 | 42 979 | 72 | 19 |
| 4 606 | 228 | 6 214 | 112 708 | 37 433 | 75 275 | 1 088 | 20 |
| 2 646 | 375 | 3 979 | 77 984 | 23 287 | 54 697 | 1 967 | 21 |
| 14 750 | 436 | 16 146 | 99 059 | 29 053 | 70 006 | - | 22 |
| 5 786 | 191 | 6 978 | 132 987 | 28 252 | 104 735 | 381 | 23 |
| 3 374 | 332 | 4 386 | 101 878 | 28 908 | 72 969 | - | 24 |
| 91 066 | 5 870 | 114 781 | 1 780 089 | 473 204 | 1 306 885 | - | 25 |
| gemeinschaften und Landratsamt | | | | | | | |
| 25 598 | 3 819 | 35 270 | 260 065 | 40 780 | 219 285 | 13 055 | 26 |
| 19 643 | 942 | 22 822 | 224 041 | 31 808 | 192 233 | 3 260 | 27 |
| 46 246 | 3 661 | 54 557 | 290 646 | 43 078 | 247 568 | 4 981 | 28 |
| 23 686 | 1 679 | 30 506 | 273 373 | 42 876 | 230 497 | 6 957 | 29 |
| 18 192 | 3 331 | 24 252 | 203 811 | 29 896 | 173 915 | - | 30 |
| 41 540 | 7 006 | 54 071 | 335 344 | 38 647 | 296 698 | - | 31 |
| 41 904 | 3 373 | 50 387 | 321 455 | 43 126 | 278 329 | - | 32 |
| 19 752 | 3 092 | 25 608 | 185 777 | 30 321 | 155 456 | 404 | 33 |
| 15 730 | 1 075 | 26 588 | 158 401 | 21 717 | 136 684 | - | 34 |
| 28 658 | 2 255 | 36 685 | 263 269 | 40 950 | 222 319 | 9 142 | 35 |
| 18 175 | 456 | 21 882 | 204 862 | 34 725 | 170 137 | 4 997 | 36 |
| 9 917 | 3 746 | 15 859 | 132 679 | 19 536 | 113 143 | 63 | 37 |
| 32 612 | 1 724 | 38 410 | 279 792 | 43 359 | 236 432 | - | 38 |
| 21 023 | 1 610 | 25 768 | 194 368 | 34 752 | 159 616 | 2 395 | 39 |
| 34 327 | 3 751 | 41 704 | 217 588 | 35 742 | 181 846 | - | 40 |
| 24 675 | 2 904 | 32 836 | 269 560 | 34 837 | 234 724 | - | 41 |
| 18 906 | 3 110 | 25 869 | 231 437 | 35 554 | 195 883 | 1 581 | 42 |
| 440 582 | 47 533 | 563 073 | 4 046 468 | 601 703 | 3 444 765 | 25 492 | 43 |

Noch: 12. Ausgewählte kassenmäßige Ausgaben und Einnahmen 1.1. - 31.12.2012

| Nr. | Kreisfreie Stadt Landkreis | Steuern und steuer- ähnliche Ein- nahmen | Einnahmen aus Verwaltung und Betrieb | Laufende Zu- weisungen und Zuschüsse | Darunter Schlüssel- zu- weisungen | Brutto- einnahmen der laufenden Rechnung | Veräuße- rung von Vermögen |
|--|-------------------------------|---|--|--|--|--|----------------------------------|
| kreisfreie | | | | | | | |
| 1 | Stadt Erfurt | 150 561 | 92 054 | 264 575 | 83 412 | 507 946 | 15 811 |
| 2 | Stadt Gera | 57 071 | 18 245 | 129 319 | 43 043 | 204 772 | 7 266 |
| 3 | Stadt Jena | 93 192 | 26 575 | 119 690 | 33 121 | 240 356 | 38 |
| 4 | Stadt Suhl | 26 578 | 9 864 | 45 305 | 14 510 | 81 801 | 1 377 |
| 5 | Stadt Weimar | 35 212 | 33 764 | 79 062 | 29 183 | 148 300 | 2 348 |
| 6 | Stadt Eisenach | 27 559 | 5 998 | 53 485 | 17 135 | 87 046 | 259 |
| 7 | Zusammen | 390 174 | 186 501 | 691 436 | 220 405 | 1 270 221 | 27 098 |
| Landrats | | | | | | | |
| 8 | Eichsfeld | - | 12 076 | 108 118 | 13 951 | 120 952 | 29 |
| 9 | Nordhausen | - | 13 379 | 87 891 | 11 409 | 101 270 | 504 |
| 10 | Wartburgkreis | - | 6 572 | 100 582 | 16 385 | 107 533 | 122 |
| 11 | Unstrut-Hainich-Kreis | - | 5 982 | 119 121 | 14 431 | 125 103 | 3 027 |
| 12 | Kyffhäuserkreis | - | 10 931 | 83 996 | 11 154 | 95 010 | 722 |
| 13 | Schmalkalden-Meiningen | - | 14 471 | 128 115 | 17 220 | 144 412 | 2 272 |
| 14 | Gotha | - | 5 969 | 116 345 | 17 055 | 122 357 | 58 |
| 15 | Sömmerda | - | 8 790 | 70 082 | 9 664 | 78 941 | 8 |
| 16 | Hildburghausen | - | 6 796 | 55 457 | 9 051 | 62 408 | 186 |
| 17 | Ilm-Kreis | - | 7 220 | 98 611 | 13 080 | 105 969 | 138 |
| 18 | Weimarer Land | - | 9 396 | 75 111 | 10 220 | 85 037 | 217 |
| 19 | Sonneberg | - | 6 818 | 52 331 | 6 823 | 59 323 | 15 |
| 20 | Saalfeld-Rudolstadt | - | 5 243 | 106 395 | 11 539 | 111 652 | 19 |
| 21 | Saale-Holzland-Kreis | - | 4 240 | 74 329 | 11 420 | 78 745 | 41 |
| 22 | Saale-Orla-Kreis | - | 4 555 | 82 311 | 11 100 | 87 036 | 273 |
| 23 | Greiz | - | 6 413 | 123 193 | 13 992 | 129 893 | 130 |
| 24 | Altenburger Land | - | 5 196 | 93 929 | 13 028 | 99 164 | 310 |
| 25 | Zusammen | - | 134 045 | 1 575 917 | 211 524 | 1 714 806 | 8 071 |
| Summe kreisangehörige Gemeinden, Verwaltungen | | | | | | | |
| 26 | Eichsfeld | 51 646 | 28 945 | 166 685 | 41 385 | 248 379 | 3 987 |
| 27 | Nordhausen | 45 822 | 28 451 | 136 530 | 38 747 | 210 879 | 2 067 |
| 28 | Wartburgkreis | 79 743 | 30 230 | 155 262 | 43 921 | 266 642 | 2 485 |
| 29 | Unstrut-Hainich-Kreis | 53 701 | 24 844 | 180 315 | 46 889 | 259 143 | 6 411 |
| 30 | Kyffhäuserkreis | 32 432 | 24 283 | 126 196 | 35 255 | 183 139 | 2 519 |
| 31 | Schmalkalden-Meiningen | 71 202 | 38 891 | 190 280 | 49 663 | 302 970 | 5 970 |
| 32 | Gotha | 73 006 | 31 148 | 179 138 | 50 389 | 284 297 | 4 198 |
| 33 | Sömmerda | 40 062 | 24 567 | 105 594 | 25 432 | 170 553 | 3 784 |
| 34 | Hildburghausen | 32 490 | 23 582 | 88 457 | 24 981 | 145 122 | 1 848 |
| 35 | Ilm-Kreis | 69 570 | 26 808 | 150 832 | 40 072 | 248 598 | 2 619 |
| 36 | Weimarer Land | 46 895 | 28 892 | 120 741 | 32 038 | 197 608 | 2 236 |
| 37 | Sonneberg | 33 992 | 14 301 | 75 763 | 20 238 | 124 414 | 951 |
| 38 | Saalfeld-Rudolstadt | 66 203 | 26 653 | 160 204 | 40 883 | 253 502 | 3 582 |
| 39 | Saale-Holzland-Kreis | 45 938 | 19 412 | 116 720 | 30 574 | 182 738 | 2 844 |
| 40 | Saale-Orla-Kreis | 48 753 | 19 071 | 118 436 | 28 774 | 186 829 | 5 358 |
| 41 | Greiz | 50 657 | 24 380 | 174 908 | 43 507 | 250 616 | 2 249 |
| 42 | Altenburger Land | 43 871 | 27 106 | 144 669 | 43 579 | 216 218 | 2 925 |
| 43 | Zusammen | 885 982 | 441 566 | 2 390 730 | 636 326 | 3 731 648 | 56 033 |

nach Arten, kreisfreien Städten und Landkreisen in 1 000 EUR

| Zuweisungen und Zuschüsse für Investitionen | Bruttoeinnahmen der Kapitalrechnung | Bruttoeinnahmen (ohne bes. Finanzier.-vorgänge) | Abzüglich Zahlungen von Gemeinden/GV | Gesamteinnahmen (ohne bes. Finanzier.-vorgänge) | Saldo (Finanzier.-defizit) | Nr. |
|---|-------------------------------------|---|--------------------------------------|---|----------------------------|-----------|
| Stadt | | | | | | |
| 20 725 | 37 363 | 545 309 | 1 669 | 543 640 | 3 173 | 1 |
| 7 499 | 14 992 | 219 764 | 972 | 218 792 | - | 2 |
| 2 646 | 2 791 | 243 147 | 1 081 | 242 066 | - | 3 |
| 5 985 | 7 503 | 89 304 | 284 | 89 020 | - | 4 |
| 9 909 | 12 911 | 161 212 | 1 450 | 159 762 | 1 561 | 5 |
| 4 008 | 4 527 | 91 572 | 668 | 90 905 | - | 6 |
| 50 771 | 80 087 | 1 350 308 | 6 123 | 1 344 185 | - | 7 |
| amt | | | | | | |
| 4 855 | 4 977 | 125 929 | 25 953 | 99 976 | - | 8 |
| 1 263 | 1 768 | 103 037 | 27 535 | 75 502 | - | 9 |
| 3 149 | 3 271 | 110 804 | 33 667 | 77 137 | 4 531 | 10 |
| 1 691 | 4 717 | 129 821 | 36 878 | 92 943 | - | 11 |
| 6 122 | 6 844 | 101 854 | 24 209 | 77 645 | - | 12 |
| 6 150 | 8 687 | 153 100 | 29 359 | 123 740 | 4 756 | 13 |
| 4 821 | 4 878 | 127 235 | 35 088 | 92 147 | 1 097 | 14 |
| 3 042 | 3 050 | 81 990 | 20 640 | 61 350 | 1 543 | 15 |
| 1 350 | 1 536 | 63 944 | 17 983 | 45 961 | 2 417 | 16 |
| 3 016 | 3 153 | 109 122 | 30 953 | 78 169 | - | 17 |
| 2 648 | 2 865 | 87 902 | 25 746 | 62 156 | - | 18 |
| 1 894 | 1 987 | 61 311 | 18 260 | 43 051 | - | 19 |
| 2 125 | 2 144 | 113 796 | 37 433 | 76 363 | - | 20 |
| 1 165 | 1 206 | 79 951 | 23 287 | 56 664 | - | 21 |
| 7 731 | 8 004 | 95 040 | 29 053 | 65 987 | 4 019 | 22 |
| 3 338 | 3 476 | 133 368 | 28 252 | 105 117 | - | 23 |
| 1 702 | 2 011 | 101 176 | 28 908 | 72 267 | 702 | 24 |
| 56 060 | 64 574 | 1 779 380 | 473 204 | 1 306 176 | 709 | 25 |
| gemeinschaften und Landratsamt | | | | | | |
| 17 076 | 24 740 | 273 120 | 40 780 | 232 340 | - | 26 |
| 13 578 | 16 422 | 227 301 | 31 808 | 195 493 | - | 27 |
| 23 597 | 28 985 | 295 627 | 43 078 | 252 549 | - | 28 |
| 13 638 | 21 186 | 280 330 | 42 876 | 237 454 | - | 29 |
| 14 095 | 17 583 | 200 723 | 29 896 | 170 826 | 3 088 | 30 |
| 22 840 | 31 870 | 334 839 | 38 647 | 296 193 | 505 | 31 |
| 24 361 | 32 377 | 316 674 | 43 126 | 273 548 | 4 780 | 32 |
| 10 570 | 15 627 | 186 181 | 30 321 | 155 860 | - | 33 |
| 7 581 | 10 300 | 155 421 | 21 717 | 133 704 | 2 979 | 34 |
| 18 398 | 23 813 | 272 411 | 40 950 | 231 461 | - | 35 |
| 8 728 | 12 251 | 209 860 | 34 725 | 175 135 | - | 36 |
| 6 824 | 8 328 | 132 742 | 19 536 | 113 207 | - | 37 |
| 16 242 | 22 658 | 276 160 | 43 359 | 232 800 | 3 632 | 38 |
| 10 034 | 14 026 | 196 763 | 34 752 | 162 012 | - | 39 |
| 18 499 | 24 702 | 211 531 | 35 742 | 175 789 | 6 057 | 40 |
| 14 040 | 18 643 | 269 259 | 34 837 | 234 422 | 301 | 41 |
| 12 790 | 16 800 | 233 018 | 35 554 | 197 464 | - | 42 |
| 252 890 | 340 312 | 4 071 960 | 601 703 | 3 470 257 | - | 43 |

13. Ausgewählte kassenmäßige Ausgaben und Einnahmen 1.1. - 31.12.2012

| Nr. | Kreisfreie Stadt Landkreis | Personal- ausgaben | Laufender Sach- aufwand | Zins- ausgaben | Laufende Zuwei- sungen und Zuschüsse, Schulden- diensthilfen | Brutto- ausgaben der laufenden Rechnung | Sach- inves- tionen |
|---|-------------------------------|-----------------------|-------------------------------|-------------------|---|---|---------------------------|
| kreisfreie | | | | | | | |
| 1 | Stadt Erfurt | 733 | 516 | 30 | 1 113 | 2 391 | 221 |
| 2 | Stadt Gera | 572 | 377 | 46 | 1 049 | 2 044 | 132 |
| 3 | Stadt Jena | 413 | 493 | 16 | 1 202 | 2 125 | 74 |
| 4 | Stadt Suhl | 683 | 294 | 71 | 1 081 | 2 130 | 173 |
| 5 | Stadt Weimar | 562 | 328 | 32 | 1 166 | 2 088 | 171 |
| 6 | Stadt Eisenach | 476 | 88 | 34 | 1 375 | 1 973 | 114 |
| 7 | Zusammen | 601 | 417 | 34 | 1 143 | 2 194 | 160 |
| Landrats | | | | | | | |
| 8 | Eichsfeld | 302 | 198 | 9 | 600 | 1 110 | 55 |
| 9 | Nordhausen | 235 | 240 | 11 | 621 | 1 107 | 34 |
| 10 | Wartburgkreis | 239 | 123 | - | 455 | 816 | 74 |
| 11 | Unstrut-Hainich-Kreis | 271 | 162 | 25 | 680 | 1 137 | 18 |
| 12 | Kyffhäuserkreis | 287 | 213 | 15 | 635 | 1 151 | 112 |
| 13 | Schmalkalden-Meiningen | 233 | 189 | 0 | 699 | 1 120 | 98 |
| 14 | Gotha | 201 | 103 | 10 | 563 | 877 | 58 |
| 15 | Sömmerda | 297 | 221 | 21 | 526 | 1 065 | 91 |
| 16 | Hildburghausen | 256 | 200 | 3 | 474 | 933 | 64 |
| 17 | Ilm-Kreis | 231 | 153 | 14 | 531 | 929 | 25 |
| 18 | Weimarer Land | 238 | 181 | 11 | 540 | 970 | 61 |
| 19 | Sonneberg | 269 | 206 | 11 | 484 | 970 | 69 |
| 20 | Saalfeld-Rudolstadt | 249 | 115 | 11 | 550 | 925 | 52 |
| 21 | Saale-Holzland-Kreis | 222 | 129 | 15 | 496 | 862 | 42 |
| 22 | Saale-Orla-Kreis | 274 | 139 | 18 | 528 | 958 | 182 |
| 23 | Greiz | 307 | 144 | 16 | 729 | 1 196 | 62 |
| 24 | Altenburger Land | 240 | 105 | 16 | 645 | 1 006 | 42 |
| 25 | Zusammen | 253 | 160 | 12 | 579 | 1 005 | 65 |
| Summe kreisangehörige Gemeinden, Verwaltungs | | | | | | | |
| 26 | Eichsfeld | 600 | 401 | 40 | 1 113 | 2 154 | 284 |
| 27 | Nordhausen | 602 | 453 | 36 | 1 177 | 2 269 | 244 |
| 28 | Wartburgkreis | 610 | 315 | 23 | 882 | 1 831 | 393 |
| 29 | Unstrut-Hainich-Kreis | 596 | 336 | 60 | 1 264 | 2 256 | 267 |
| 30 | Kyffhäuserkreis | 644 | 413 | 44 | 1 142 | 2 242 | 261 |
| 31 | Schmalkalden-Meiningen | 591 | 411 | 20 | 1 171 | 2 194 | 364 |
| 32 | Gotha | 586 | 321 | 37 | 1 034 | 1 978 | 343 |
| 33 | Sömmerda | 743 | 424 | 59 | 995 | 2 221 | 309 |
| 34 | Hildburghausen | 637 | 432 | 15 | 907 | 1 992 | 282 |
| 35 | Ilm-Kreis | 633 | 354 | 47 | 1 000 | 2 033 | 299 |
| 36 | Weimarer Land | 617 | 398 | 54 | 1 107 | 2 177 | 255 |
| 37 | Sonneberg | 543 | 415 | 38 | 987 | 1 983 | 197 |
| 38 | Saalfeld-Rudolstadt | 578 | 329 | 39 | 1 151 | 2 097 | 319 |
| 39 | Saale-Holzland-Kreis | 543 | 327 | 48 | 1 046 | 1 964 | 278 |
| 40 | Saale-Orla-Kreis | 599 | 336 | 38 | 1 060 | 2 033 | 436 |
| 41 | Greiz | 689 | 351 | 41 | 1 166 | 2 247 | 263 |
| 42 | Altenburger Land | 661 | 310 | 35 | 1 115 | 2 121 | 235 |
| 43 | Zusammen | 614 | 366 | 39 | 1 082 | 2 102 | 302 |

nach Arten, kreisfreien Städten und Landkreisen in EUR je Einwohner

| Darunter Baumaß- nahmen | Zuwei- sungen und Zuschüsse für Inves- titionen | Brutto- ausgaben der Kapital- rechnung | Brutto- ausgaben (ohne bes. Finanzier.- vorgänge) | Abzüglich Zahlungen von Gemeinden/ GV | Gesamt- ausgaben (ohne bes. Finanzier.- vorgänge) | Saldo (Finanzier.- über- schuss) | Nr. |
|-------------------------------|---|--|---|---|---|---|-----|
|-------------------------------|---|--|---|---|---|---|-----|

Stadt

| | | | | | | | |
|------------|-----------|------------|--------------|-----------|--------------|-----------|----------|
| 191 | 30 | 260 | 2 651 | 8 | 2 643 | - | 1 |
| 101 | 11 | 168 | 2 213 | 10 | 2 203 | 18 | 2 |
| 0 | - | 76 | 2 201 | 10 | 2 190 | 109 | 3 |
| 164 | 48 | 223 | 2 353 | 7 | 2 346 | 1 | 4 |
| 149 | 103 | 391 | 2 479 | 22 | 2 457 | - | 5 |
| 84 | 46 | 168 | 2 141 | 16 | 2 125 | 3 | 6 |
| 124 | 32 | 215 | 2 409 | 11 | 2 398 | 16 | 7 |

amt

| | | | | | | | |
|-----------|----------|-----------|--------------|------------|------------|----------|-----------|
| 48 | - | 56 | 1 166 | 249 | 917 | 41 | 8 |
| 21 | 0 | 34 | 1 141 | 310 | 830 | 21 | 9 |
| 66 | 3 | 78 | 894 | 261 | 633 | - | 10 |
| 9 | 4 | 22 | 1 159 | 343 | 816 | 47 | 11 |
| 95 | 5 | 117 | 1 268 | 302 | 965 | 4 | 12 |
| 82 | 13 | 111 | 1 231 | 229 | 1 002 | - | 13 |
| 51 | 1 | 60 | 936 | 256 | 680 | - | 14 |
| 83 | 2 | 93 | 1 158 | 286 | 872 | - | 15 |
| 45 | 7 | 70 | 1 003 | 272 | 731 | - | 16 |
| 17 | 4 | 30 | 960 | 278 | 682 | 20 | 17 |
| 46 | 1 | 62 | 1 032 | 306 | 726 | 14 | 18 |
| 62 | 1 | 70 | 1 040 | 310 | 730 | 1 | 19 |
| 40 | 2 | 54 | 979 | 325 | 654 | 9 | 20 |
| 31 | 4 | 46 | 908 | 271 | 637 | 23 | 21 |
| 170 | 5 | 187 | 1 145 | 336 | 809 | - | 22 |
| 55 | 2 | 66 | 1 262 | 268 | 994 | 4 | 23 |
| 35 | 3 | 45 | 1 051 | 298 | 753 | - | 24 |
| 55 | 4 | 69 | 1 074 | 285 | 788 | - | 25 |

gemeinschaften und Landratsamt

| | | | | | | | |
|------------|-----------|------------|--------------|------------|--------------|-----------|-----------|
| 245 | 37 | 338 | 2 492 | 391 | 2 101 | 125 | 26 |
| 221 | 11 | 257 | 2 526 | 359 | 2 167 | 37 | 27 |
| 359 | 28 | 423 | 2 254 | 334 | 1 920 | 39 | 28 |
| 220 | 16 | 283 | 2 539 | 398 | 2 141 | 65 | 29 |
| 227 | 42 | 303 | 2 545 | 373 | 2 172 | - | 30 |
| 324 | 55 | 422 | 2 615 | 301 | 2 314 | - | 31 |
| 306 | 25 | 368 | 2 345 | 315 | 2 031 | - | 32 |
| 274 | 43 | 355 | 2 576 | 420 | 2 156 | 6 | 33 |
| 238 | 16 | 402 | 2 394 | 328 | 2 066 | - | 34 |
| 257 | 20 | 329 | 2 363 | 368 | 1 995 | 82 | 35 |
| 216 | 5 | 260 | 2 437 | 413 | 2 024 | 59 | 36 |
| 168 | 64 | 269 | 2 252 | 332 | 1 921 | 1 | 37 |
| 283 | 15 | 334 | 2 430 | 377 | 2 054 | - | 38 |
| 245 | 19 | 300 | 2 264 | 405 | 1 859 | 28 | 39 |
| 397 | 43 | 482 | 2 515 | 413 | 2 102 | - | 40 |
| 234 | 28 | 312 | 2 559 | 331 | 2 228 | - | 41 |
| 195 | 32 | 267 | 2 387 | 367 | 2 021 | 16 | 42 |
| 266 | 29 | 340 | 2 441 | 363 | 2 078 | 15 | 43 |

Noch: 13. Ausgewählte kassenmäßige Ausgaben und Einnahmen 1.1. - 31.12.2012

| Nr. | Kreisfreie Stadt Landkreis | Steuern und steuer- ähnliche Ein- nahmen | Einnahmen aus Verwaltung und Betrieb | Laufende Zu- weisungen und Zuschüsse | Darunter Schlüssel- zu- weisungen | Brutto- einnahmen der laufenden Rechnung | Veräuße- rung von Vermögen |
|--|-------------------------------|---|--|--|--|--|----------------------------------|
| kreisfreie | | | | | | | |
| 1 | Stadt Erfurt | 728 | 445 | 1 279 | 403 | 2 455 | 76 |
| 2 | Stadt Gera | 579 | 185 | 1 313 | 437 | 2 078 | 74 |
| 3 | Stadt Jena | 885 | 252 | 1 137 | 315 | 2 283 | 0 |
| 4 | Stadt Suhl | 701 | 260 | 1 194 | 383 | 2 157 | 36 |
| 5 | Stadt Weimar | 536 | 514 | 1 204 | 444 | 2 259 | 36 |
| 6 | Stadt Eisenach | 645 | 140 | 1 252 | 401 | 2 038 | 6 |
| 7 | Zusammen | 701 | 335 | 1 241 | 396 | 2 281 | 49 |
| Landrats | | | | | | | |
| 8 | Eichsfeld | - | 116 | 1 036 | 134 | 1 159 | 0 |
| 9 | Nordhausen | - | 151 | 991 | 129 | 1 142 | 6 |
| 10 | Wartburgkreis | - | 51 | 780 | 127 | 834 | 1 |
| 11 | Unstrut-Hainich-Kreis | - | 56 | 1 106 | 134 | 1 162 | 28 |
| 12 | Kyffhäuserkreis | - | 137 | 1 049 | 139 | 1 187 | 9 |
| 13 | Schmalkalden-Meiningen | - | 113 | 999 | 134 | 1 126 | 18 |
| 14 | Gotha | - | 44 | 849 | 124 | 893 | 0 |
| 15 | Sömmerda | - | 122 | 972 | 134 | 1 095 | 0 |
| 16 | Hildburghausen | - | 103 | 838 | 137 | 943 | 3 |
| 17 | Ilm-Kreis | - | 65 | 885 | 117 | 951 | 1 |
| 18 | Weimarer Land | - | 112 | 894 | 122 | 1 012 | 3 |
| 19 | Sonneberg | - | 116 | 888 | 116 | 1 007 | 0 |
| 20 | Saalfeld-Rudolstadt | - | 46 | 924 | 100 | 970 | 0 |
| 21 | Saale-Holzland-Kreis | - | 49 | 866 | 133 | 917 | 0 |
| 22 | Saale-Orla-Kreis | - | 53 | 951 | 128 | 1 006 | 3 |
| 23 | Greiz | - | 61 | 1 169 | 133 | 1 233 | 1 |
| 24 | Altenburger Land | - | 54 | 969 | 134 | 1 023 | 3 |
| 25 | Zusammen | - | 81 | 951 | 128 | 1 035 | 5 |
| Summe kreisangehörige Gemeinden, Verwaltungen | | | | | | | |
| 26 | Eichsfeld | 495 | 277 | 1 597 | 397 | 2 380 | 38 |
| 27 | Nordhausen | 517 | 321 | 1 539 | 437 | 2 377 | 23 |
| 28 | Wartburgkreis | 618 | 234 | 1 204 | 341 | 2 068 | 19 |
| 29 | Unstrut-Hainich-Kreis | 499 | 231 | 1 675 | 436 | 2 407 | 60 |
| 30 | Kyffhäuserkreis | 405 | 303 | 1 576 | 440 | 2 287 | 31 |
| 31 | Schmalkalden-Meiningen | 555 | 303 | 1 484 | 387 | 2 363 | 47 |
| 32 | Gotha | 533 | 227 | 1 307 | 368 | 2 074 | 31 |
| 33 | Sömmerda | 556 | 341 | 1 464 | 353 | 2 365 | 52 |
| 34 | Hildburghausen | 491 | 356 | 1 337 | 378 | 2 193 | 28 |
| 35 | Ilm-Kreis | 624 | 241 | 1 354 | 360 | 2 231 | 24 |
| 36 | Weimarer Land | 558 | 344 | 1 436 | 381 | 2 351 | 27 |
| 37 | Sonneberg | 577 | 243 | 1 286 | 344 | 2 112 | 16 |
| 38 | Saalfeld-Rudolstadt | 575 | 232 | 1 392 | 355 | 2 202 | 31 |
| 39 | Saale-Holzland-Kreis | 535 | 226 | 1 360 | 356 | 2 129 | 33 |
| 40 | Saale-Orla-Kreis | 564 | 220 | 1 369 | 333 | 2 160 | 62 |
| 41 | Greiz | 481 | 231 | 1 660 | 413 | 2 379 | 21 |
| 42 | Altenburger Land | 453 | 280 | 1 492 | 450 | 2 230 | 30 |
| 43 | Zusammen | 535 | 266 | 1 442 | 384 | 2 251 | 34 |

nach Arten, kreisfreien Städten und Landkreisen in EUR je Einwohner

| Zuweisungen und Zuschüsse für Investitionen | Bruttoeinnahmen der Kapitalrechnung | Bruttoeinnahmen (ohne bes. Finanzier.-vorgänge) | Abzüglich Zahlungen von Gemeinden/GV | Gesamteinnahmen (ohne bes. Finanzier.-vorgänge) | Saldo (Finanzier.-defizit) | Nr. |
|---|-------------------------------------|---|--------------------------------------|---|----------------------------|-----------|
| Stadt | | | | | | |
| 100 | 181 | 2 636 | 8 | 2 628 | 15 | 1 |
| 76 | 152 | 2 231 | 10 | 2 221 | - | 2 |
| 25 | 27 | 2 310 | 10 | 2 299 | - | 3 |
| 158 | 198 | 2 354 | 7 | 2 347 | - | 4 |
| 151 | 197 | 2 455 | 22 | 2 433 | 24 | 5 |
| 94 | 106 | 2 144 | 16 | 2 129 | - | 6 |
| 91 | 144 | 2 424 | 11 | 2 413 | - | 7 |
| amt | | | | | | |
| 47 | 48 | 1 207 | 249 | 958 | - | 8 |
| 14 | 20 | 1 162 | 310 | 851 | - | 9 |
| 24 | 25 | 859 | 261 | 598 | 35 | 10 |
| 16 | 44 | 1 206 | 343 | 863 | - | 11 |
| 76 | 85 | 1 272 | 302 | 970 | - | 12 |
| 48 | 68 | 1 194 | 229 | 965 | 37 | 13 |
| 35 | 36 | 928 | 256 | 672 | 8 | 14 |
| 42 | 42 | 1 137 | 286 | 851 | 21 | 15 |
| 20 | 23 | 966 | 272 | 695 | 37 | 16 |
| 27 | 28 | 979 | 278 | 702 | - | 17 |
| 31 | 34 | 1 046 | 306 | 739 | - | 18 |
| 32 | 34 | 1 041 | 310 | 731 | - | 19 |
| 18 | 19 | 989 | 325 | 663 | - | 20 |
| 14 | 14 | 931 | 271 | 660 | - | 21 |
| 89 | 93 | 1 099 | 336 | 763 | 46 | 22 |
| 32 | 33 | 1 266 | 268 | 998 | - | 23 |
| 18 | 21 | 1 044 | 298 | 745 | 7 | 24 |
| 34 | 39 | 1 074 | 285 | 788 | 0 | 25 |
| gemeinschaften und Landratsamt | | | | | | |
| 164 | 237 | 2 617 | 391 | 2 226 | - | 26 |
| 153 | 185 | 2 563 | 359 | 2 204 | - | 27 |
| 183 | 225 | 2 293 | 334 | 1 959 | - | 28 |
| 127 | 197 | 2 604 | 398 | 2 206 | - | 29 |
| 176 | 220 | 2 507 | 373 | 2 133 | 39 | 30 |
| 178 | 249 | 2 611 | 301 | 2 310 | 4 | 31 |
| 178 | 236 | 2 310 | 315 | 1 996 | 35 | 32 |
| 147 | 217 | 2 582 | 420 | 2 161 | - | 33 |
| 115 | 156 | 2 349 | 328 | 2 021 | 45 | 34 |
| 165 | 214 | 2 445 | 368 | 2 077 | - | 35 |
| 104 | 146 | 2 497 | 413 | 2 083 | - | 36 |
| 116 | 141 | 2 254 | 332 | 1 922 | - | 37 |
| 141 | 197 | 2 399 | 377 | 2 022 | 32 | 38 |
| 117 | 163 | 2 292 | 405 | 1 887 | - | 39 |
| 214 | 286 | 2 445 | 413 | 2 032 | 70 | 40 |
| 133 | 177 | 2 556 | 331 | 2 225 | 3 | 41 |
| 132 | 173 | 2 404 | 367 | 2 037 | - | 42 |
| 153 | 205 | 2 457 | 363 | 2 094 | - | 43 |

**14. Ausgewählte Ausgaben für besondere Finanzierungsvorgänge 1.1. - 31.12.2012
nach kreisfreien Städten und Landkreisen in 1 000 EUR**

| Kreisfreie Stadt Landkreis | Schuldentilgung | | Deckung von Vorjahres- fehl- beträgen |
|-------------------------------|-------------------------------|----------------------------|---|
| | der Kreditmarkt- mittel | der inneren Darlehen | |

kreisfreie Stadt

| | | | |
|-----------------|---------------|---|--------------|
| Stadt Erfurt | 42 101 | - | - |
| Stadt Gera | 9 124 | - | - |
| Stadt Jena | 2 560 | - | - |
| Stadt Suhl | 7 332 | - | - |
| Stadt Weimar | 5 405 | - | - |
| Stadt Eisenach | 2 298 | - | 3 309 |
| Zusammen | 68 819 | - | 3 309 |

Landratsamt

| | | | |
|------------------------|---------------|---|---|
| Eichsfeld | 2 890 | - | - |
| Nordhausen | 3 108 | - | - |
| Wartburgkreis | - | - | - |
| Unstrut-Hainich-Kreis | 3 502 | - | - |
| Kyffhäuserkreis | 2 359 | - | - |
| Schmalkalden-Meiningen | - | - | - |
| Gotha | 1 786 | - | - |
| Sömmerda | 3 143 | - | - |
| Hildburghausen | 504 | - | - |
| Ilm-Kreis | 7 132 | - | - |
| Weimarer Land | 3 597 | - | - |
| Sonneberg | 5 485 | - | - |
| Saalfeld-Rudolstadt | 5 954 | - | - |
| Saale-Holzland-Kreis | 4 402 | - | - |
| Saale-Orla-Kreis | 2 203 | - | - |
| Greiz | 2 176 | - | - |
| Altenburger Land | 5 117 | - | - |
| Zusammen | 53 358 | - | - |

Summe kreisangehörige Gemeinden, Verwaltungsgemeinschaften und Landratsamt

| | | | |
|------------------------|----------------|-----------|--------------|
| Eichsfeld | 12 357 | - | 314 |
| Nordhausen | 11 404 | 10 | 288 |
| Wartburgkreis | 6 599 | 16 | - |
| Unstrut-Hainich-Kreis | 18 087 | - | 20 |
| Kyffhäuserkreis | 7 584 | - | 124 |
| Schmalkalden-Meiningen | 10 609 | - | 77 |
| Gotha | 11 255 | - | - |
| Sömmerda | 11 286 | - | 102 |
| Hildburghausen | 3 441 | - | - |
| Ilm-Kreis | 17 677 | - | 401 |
| Weimarer Land | 14 774 | - | 92 |
| Sonneberg | 11 824 | - | - |
| Saalfeld-Rudolstadt | 14 588 | - | - |
| Saale-Holzland-Kreis | 19 806 | - | 451 |
| Saale-Orla-Kreis | 10 061 | - | 3 |
| Greiz | 11 148 | - | 2 |
| Altenburger Land | 10 324 | - | 6 |
| Zusammen | 202 824 | 26 | 1 879 |

**15. Ausgewählte Einnahmen aus besonderen Finanzierungsvorgängen 1.1. - 31.12.2012
nach kreisfreien Städten und Landkreisen in 1 000 EUR**

| Kreisfreie Stadt Landkreis | Schuldenaufnahme | |
|---|--------------------------------|----------------------------|
| | von Kreditmarkt- mitteln | von inneren Darlehen |
| kreisfreie Stadt | | |
| Stadt Erfurt | 37 970 | - |
| Stadt Gera | 4 997 | - |
| Stadt Jena | - | - |
| Stadt Suhl | 3 684 | - |
| Stadt Weimar | 8 767 | - |
| Stadt Eisenach | - | - |
| Zusammen | 55 418 | - |
| Landratsamt | | |
| Eichsfeld | - | - |
| Nordhausen | 476 | - |
| Wartburgkreis | - | - |
| Unstrut-Hainich-Kreis | - | - |
| Kyffhäuserkreis | - | - |
| Schmalkalden-Meiningen | - | - |
| Gotha | - | - |
| Sömmerda | 4 161 | - |
| Hildburghausen | - | - |
| Ilm-Kreis | 4 732 | - |
| Weimarer Land | 346 | - |
| Sonneberg | 3 838 | - |
| Saalfeld-Rudolstadt | 3 725 | - |
| Saale-Holzland-Kreis | 3 088 | - |
| Saale-Orla-Kreis | 2 500 | - |
| Greiz | - | - |
| Altenburger Land | 3 749 | - |
| Zusammen | 26 614 | - |
| Summe kreisangehörige Gemeinden, Verwaltungsgemeinschaften und Landratsamt | | |
| Eichsfeld | 3 270 | - |
| Nordhausen | 8 519 | - |
| Wartburgkreis | 2 589 | - |
| Unstrut-Hainich-Kreis | 9 122 | - |
| Kyffhäuserkreis | 1 767 | - |
| Schmalkalden-Meiningen | 7 176 | 180 |
| Gotha | 4 015 | - |
| Sömmerda | 8 394 | - |
| Hildburghausen | 3 537 | - |
| Ilm-Kreis | 12 322 | - |
| Weimarer Land | 7 264 | - |
| Sonneberg | 8 568 | - |
| Saalfeld-Rudolstadt | 6 727 | - |
| Saale-Holzland-Kreis | 14 661 | - |
| Saale-Orla-Kreis | 7 125 | - |
| Greiz | 5 699 | - |
| Altenburger Land | 4 967 | - |
| Zusammen | 115 722 | 180 |

**16. Kassenmäßiger Schuldenstand am 31.12.2012 nach
Gebietskörperschaftsgruppen und Gemeindegrößenklassen**

| Gebietskörperschaftsgruppe Gemeindegrößenklasse von ... bis unter ... Einwohner | Schulden- stand ¹⁾ | | Kassenkredit | |
|---|----------------------------------|-----------|--------------|-----------|
| | 1 000 EUR | EUR je EW | 1 000 EUR | EUR je EW |
| Gemeinden und Gemeindeverbände | 2 106 243 | 951 | 167 506 | 76 |
| davon | | | | |
| kreisfreie Städte | 451 728 | 811 | 71 714 | 129 |
| kreisangehörige Gemeinden | 1 199 939 | 724 | 32 564 | 20 |
| Verwaltungsgemeinschaften | 9 132 | 19 | 1 013 | 2 |
| Landkreise | 445 443 | 269 | 62 215 | 38 |
| Kreisfreie Städte | | | | |
| 20 000 - 50 000 | 87 442 | 1 084 | 20 322 | 252 |
| 50 000 - 100 000 | 173 695 | 1 058 | 41 792 | 255 |
| 100 000 - 200 000 | 40 853 | 388 | - | - |
| 200 000 - 500 000 | 149 738 | 724 | 9 600 | 46 |
| Kreisangehörige Gemeinden | | | | |
| unter 1 000 | 139 632 | 565 | 5 403 | 22 |
| 1 000 - 3 000 | 220 443 | 726 | 8 799 | 29 |
| 3 000 - 5 000 | 182 548 | 807 | 3 403 | 15 |
| 5 000 - 10 000 | 244 903 | 813 | 9 572 | 32 |
| 10 000 - 20 000 | 134 140 | 653 | 723 | 4 |
| 20 000 - 50 000 | 278 273 | 745 | 4 662 | 12 |

1) ohne Kassenkredit

**17. Kassenmäßiger Schuldenstand am 31.12.2012 nach
kreisfreien Städten und Landkreisen**

| Kreisfreie Stadt Landkreis ¹⁾ | Schulden- stand ²⁾ | | Kassenkredit | |
|---|----------------------------------|-----------|--------------|-----------|
| | 1 000 EUR | EUR je EW | 1 000 EUR | EUR je EW |
| Stadt Erfurt | 149 738 | 724 | 9 600 | 46 |
| Stadt Gera | 99 177 | 1 007 | 34 292 | 348 |
| Stadt Jena | 40 853 | 388 | - | - |
| Stadt Suhl | 59 679 | 1 573 | 9 540 | 252 |
| Stadt Weimar | 74 519 | 1 135 | 7 500 | 114 |
| Stadt Eisenach | 27 763 | 650 | 10 782 | 252 |
| Eichsfeld | 88 837 | 851 | 1 436 | 14 |
| Nordhausen | 89 639 | 1 011 | 22 898 | 258 |
| Wartburgkreis | 77 523 | 601 | 142 | 1 |
| Unstrut-Hainich-Kreis | 155 784 | 1 447 | 30 590 | 284 |
| Kyffhäuserkreis | 86 840 | 1 085 | 7 463 | 93 |
| Schmalkalden-Meiningen | 70 968 | 553 | 383 | 3 |
| Gotha | 131 418 | 959 | 362 | 3 |
| Sömmerda | 113 742 | 1 577 | 1 226 | 17 |
| Hildburghausen | 32 471 | 491 | 137 | 2 |
| Ilm-Kreis | 133 886 | 1 202 | 396 | 4 |
| Weimarer Land | 111 930 | 1 332 | 8 587 | 102 |
| Sonneberg | 62 124 | 1 055 | - | - |
| Saalfeld-Rudolstadt | 115 962 | 1 007 | 10 091 | 88 |
| Saale-Holzland-Kreis | 95 580 | 1 113 | 7 128 | 83 |
| Saale-Orla-Kreis | 89 667 | 1 037 | 2 536 | 29 |
| Greiz | 126 442 | 1 200 | 2 390 | 23 |
| Altenburger Land | 71 701 | 740 | 26 | 0 |

1) Summe kreisangehöriger Gemeinden, Verwaltungsgemeinschaften, Landratsamt

2) ohne Kassenkredit

18. Kassenmäßiger Schuldenstand am 31.12.2012 nach Landkreisen

| Landkreis ¹⁾ | Schuldenstand ²⁾ | | Kassenkredit | |
|-------------------------|-----------------------------|-----------|--------------|-----------|
| | 1 000 EUR | EUR je EW | 1 000 EUR | EUR je EW |
| Eichsfeld | 23 328 | 224 | - | - |
| Nordhausen | 18 380 | 207 | 19 660 | 222 |
| Wartburgkreis | - | - | - | - |
| Unstrut-Hainich-Kreis | 53 768 | 499 | 28 190 | 262 |
| Kyffhäuserkreis | 31 230 | 390 | 2 402 | 30 |
| Schmalkalden-Meiningen | - | - | - | - |
| Gotha | 30 763 | 224 | - | - |
| Sömmerda | 34 991 | 485 | - | - |
| Hildburghausen | 5 190 | 78 | - | - |
| Ilm-Kreis | 41 304 | 371 | - | - |
| Weimarer Land | 20 762 | 247 | 5 805 | 69 |
| Sonneberg | 16 065 | 273 | - | - |
| Saalfeld-Rudolstadt | 29 008 | 252 | 5 156 | 45 |
| Saale-Holzland-Kreis | 28 515 | 332 | 1 000 | 12 |
| Saale-Orla-Kreis | 39 926 | 462 | - | - |
| Greiz | 38 729 | 368 | - | - |
| Altenburger Land | 33 481 | 345 | - | - |

1) Landratsamt

2) ohne Kassenkredit

19. Einwohner am 30.6.2012 nach Gebietskörperschaftsgruppen und Größenklassen

| Gebietskörperschaftsgruppe Gemeindegrößenklasse von ... bis unter ... Einwohner | Einwohner |
|---|-----------|
| Gemeinden und Gemeindeverbände | 2 214 415 |
| davon | |
| kreisfreie Städte | 556 952 |
| kreisangehörige Gemeinden | 1 657 463 |
| Einheitsgemeinden | 862 839 |
| erfüllende und beauftragende Gemeinden | 312 306 |
| Mitgliedsgemeinden VG | 482 318 |
| Landkreise | 1 657 463 |
| Kreisfreie Städte | |
| 20 000 - 50 000 | 80 638 |
| 50 000 - 100 000 | 164 178 |
| 100 000 - 200 000 | 105 275 |
| 200 000 - 500 000 | 206 861 |
| Kreisangehörige Gemeinden | |
| unter 1 000 | 247 136 |
| 1 000 - 3 000 | 303 794 |
| 3 000 - 5 000 | 226 265 |
| 5 000 - 10 000 | 301 286 |
| 10 000 - 20 000 | 205 495 |
| 20 000 - 50 000 | 373 487 |

20. Einwohner am 30.6.2012 nach kreisfreien Städten und Landkreisen

| Kreisfreie Stadt Landkreis | Einwohner |
|-------------------------------|-----------|
| Stadt Erfurt | 206 861 |
| Stadt Gera | 98 520 |
| Stadt Jena | 105 275 |
| Stadt Suhl | 37 930 |
| Stadt Weimar | 65 658 |
| Stadt Eisenach | 42 708 |
| Eichsfeld | 104 356 |
| Nordhausen | 88 698 |
| Wartburgkreis | 128 948 |
| Unstrut-Hainich-Kreis | 107 664 |
| Kyffhäuserkreis | 80 074 |
| Schmalkalden-Meiningen | 128 223 |
| Gotha | 137 064 |
| Sömmerda | 72 117 |
| Hildburghausen | 66 168 |
| Ilm-Kreis | 111 426 |
| Weimarer Land | 84 061 |
| Sonneberg | 58 904 |
| Saalfeld-Rudolstadt | 115 119 |
| Saale-Holzland-Kreis | 85 843 |
| Saale-Orla-Kreis | 86 509 |
| Greiz | 105 347 |
| Altenburger Land | 96 942 |

Zuordnungsschlüssel für den Tabellenteil

| Ausgaben | Gruppierungsnummer bzw. Erläuterung |
|---|---|
| laufende Rechnung | |
| 1 Personalausgaben | 4 |
| 2 Laufender Sachaufwand | 50-65, 660-662, 675-678, 84 |
| 3 sächliche Verwaltungsaufgaben | 50-65, 660-662, 84 |
| 4 Erstattungen an andere Bereiche | 675-678 |
| 5 Zinsausgaben | 800-808 |
| 6 an öffentlichen Bereich | 800-803 |
| 7 an andere Bereiche | 804-808 |
| 8 Laufende Zuweisungen und Zuschüsse, Schuldendiensthilfen | 670-674, 69, 710-718, 720-728 73-79, 821-824, 831-833 |
| 9 an öffentlichen Bereich | 670-674, 710-714, 720-724, 821-824, 831-833 |
| 10 allgemeine Zuweisungen und Umlagen | 821-824, 831-833 |
| 11 an Land | 821, 831 |
| 12 an Gemeinden und Gemeindeverbände | 822, 832 |
| 13 an Zweckverbände und sonstigen öffentlichen Bereich | 823, 824, 833 |
| 14 Zuweisungen für laufende Zwecke und Schuldendiensthilfen | 670-674, 710-714, 720-724 |
| 15 an andere Bereiche | 69, 715, 716, 717, 718, 725-728, 73-79 |
| 16 laufende Zuschüsse an Unternehmen | 715, 716, 717 |
| 17 laufende Zuschüsse an übrige Bereiche | 718 |
| 18 soziale Leistungen | 69, 73-79 |
| 19 Schuldendiensthilfen | 725-728 |
| 20 Bruttoausgaben der laufenden Rechnung | Summe Zeilen 01+02+05+08 |
| 21 Abzüglich Zahlungen von Gemeinden und Gemeindeverbänden | 052, 062, 072, 162, 172, 202, 232 |
| 22 Gesamtausgaben der laufenden Rechnung | Summe Zeilen 20./21 |
| Kapitalrechnung | |
| 23 Sachinvestitionen | 932, 935, 94 |
| 24 Baumaßnahmen | 94 |
| 25 für Schulen | EP2 |
| 26 für Städteplanung | A61 |
| 27 für Straßen | A63-66 |
| 28 für Abwasserbeseitigung | A70 |
| 29 Erwerb von unbeweglichen und beweglichen Sachen | 932, 935 |
| 30 Zuweisungen und Zuschüsse für Investitionen | 98, 990-991, 996, 997 |
| 31 an öffentlichen Bereich | 980-984, 997 |
| 32 an andere Bereiche | 985-988, 990, 991, 996 |
| 33 Darlehen | 92 |
| 34 Erwerb von Beteiligungen | 930 |
| 35 Tilgungsausgaben an öffentlichen Bereich | 970-973 |
| 36 Bruttoausgaben der Kapitalrechnung | Summe der Zeilen 23+30+33+34+35 |
| 37 Abzüglich Zahlungen von Gemeinden und Gemeindeverbänden | 322, 362, 372 |
| 38 Gesamtausgaben der Kapitalrechnung | Differenz der Zeilen 36./37 |
| 39 Gesamtausgaben (ohne besondere Finanzierungsvorgänge) | Summe der Zeilen 22+38 |
| 40 Saldo (Finanzierungsüberschuss) | Differenz der Zeilen 87./39, wenn Zeile 87 größer Zeile 39 |
| besondere Finanzierungsvorgänge | |
| 41 Schuldentilgung | 974-979 |
| 42 der Kreditmarktmittel | 974-978 |
| 43 der inneren Darlehen | 979 |
| 44 Deckung von Vorjahresfehlbeträgen | 992 |

Noch: Zuordnungsschlüssel für den Tabellenteil

| Einnahmen | Gruppierungsnummer bzw. Erläuterung |
|---|--|
| laufende Rechnung | |
| 45 Steuern und steuerähnliche Einnahmen | 00-03./.810 |
| 46 Grundsteuer | 000, 001 |
| 47 Gewerbesteuer (netto) | 003./.810 |
| 48 Gemeindeanteil an der Einkommensteuer | 010 |
| 49 Gemeindeanteil an der Umsatzsteuer | 012 |
| 50 sonstige Steuern und steuerähnliche Einnahmen | 020-022, 025-029, 03 |
| 51 Einnahmen aus Verwaltung und Betrieb | 10-15, 21, 22, 165-168, 260-268 |
| 52 Gebühren, sonstige Entgelte | 10-12, 260-268 |
| 53 übrige Verwaltungs- und Betriebseinnahmen | 13-15, 165-168 |
| 54 Gewinnanteile, Konzessionsabgaben | 21, 22 |
| 55 Zinseinnahmen und Schuldendiensthilfen | 200-208, 23 |
| 56 vom öffentlichen Bereich | 200-204, 230-234 |
| 57 von anderen Bereichen | 205-208, 235-238 |
| 58 Laufende Zuweisungen und Zuschüsse | 041, 051, 052, 060-062, 072, 091-093, 160-164, 17 191-193, 24, 25 |
| 59 vom öffentlichen Bereich | 041, 051, 052, 060-062, 072, 091-093, 160-164, 170-174 191-193 |
| 60 von Bund, Lastenausgleichsfonds, ERP-Sondervermögen | 060, 160, 170, 192, 193 |
| 61 allgemeine Finanzaufweisungen vom Land | 041, 051, 061, 091, 092, 093 |
| 62 Schlüsselzuweisungen | 041 |
| 63 übrige vom Land | 161, 171, 191 |
| 64 allgemeine Finanzaufweisungen von Gemeinden und Gemeindeverbänden | 052, 062, 072 |
| 65 übrige Gemeinden und Gemeindeverbände | 162, 172 |
| 66 von Zweckverbänden | 163, 173 |
| 67 vom sonstigen öffentlichen Bereich | 164, 174 |
| 68 von anderen Bereichen | 175-178, 24, 25 |
| 69 Bruttoeinnahmen der laufenden Rechnung | Summe Zeilen 45+51+55+58 |
| 70 Abzüglich Zahlungen von Gemeinden und Gemeindeverbänden | 052, 062, 072, 162, 172, 202, 232 |
| 71 Gesamteinnahmen der laufenden Rechnung | Differenz der Zeilen 69./.70 |
| Kapitalrechnung | |
| 72 Veräußerung von Vermögen | 33, 340, 345, 347 |
| 73 Zuweisungen und Zuschüsse für Investitionen | 36 |
| 74 vom öffentlichen Bereich | 360-364 |
| 75 von Bund, Lastenausgleichsfonds, ERP-Sondervermögen | 360 |
| 76 vom Land | 361 |
| 77 von Gemeinden und Gemeindeverbänden | 362 |
| 78 von Zweckverbänden | 363 |
| 79 vom sonstigen öffentlichen Bereich | 364 |
| 80 von anderen Bereichen | 365-368 |
| 81 Beiträge und ähnliche Entgelte | 35 |
| 82 Darlehensrückflüsse | 32 |
| 83 Schuldenaufnahme vom öffentlichen Bereich | 370-373 |
| 84 Bruttoeinnahmen der Kapitalrechnung | Summe Zeilen 72+73+81+82+83 |
| 85 Abzüglich Zahlungen von Gemeinden und Gemeindeverbänden | 322, 362, 372 |
| 86 Gesamteinnahmen der Kapitalrechnung | Differenz der Zeilen 84./.85 |
| 87 Gesamteinnahmen (ohne besondere Finanzierungsvorgänge) | Summe Zeilen 71+86 |
| 88 Saldo (Finanzierungsdefizit) | Differenz Zeilen 39./.87, wenn Zeile 39 größer Zeile 87 |
| besondere Finanzierungsvorgänge | |
| 89 Schuldenaufnahme | 374-379 |
| 90 der Kreditmarktmittel | 374-378 |
| 91 der inneren Darlehen | 379 |

