



Statistischer Bericht

L II - j / 12

Ausgaben und Einnahmen der Gemeinden und Gemeindeverbände in Thüringen 2012

Bestell - Nr. 11 204

Zeichenerklärung

- 0 weniger als die Hälfte von 1 in der letzten besetzten Stelle, jedoch mehr als nichts
- nichts vorhanden (genau Null)
- . Zahlenwert unbekannt oder geheim zu halten
- ... Angabe fällt später an
- / Zahlenwert nicht sicher genug
- x Tabellenfach gesperrt, weil Aussage nicht sinnvoll
- () Aussagewert eingeschränkt
- r berichtigte Zahl
- p vorläufige Zahl

Anmerkung: Abweichungen in den Summen erklären sich aus dem Runden von Einzelwerten.

Herausgeber:

Thüringer Landesamt für Statistik
Europaplatz 3, 99091 Erfurt
Postfach 90 01 63, 99104 Erfurt

Telefon: 0361 37-84642/84647
Telefax: 0361 37-84699
Internet: www.statistik.thueringen.de
E-Mail: auskunft@statistik.thueringen.de

Auskunft erteilt:

Referat: Öffentliche Finanzen,
Personal im öffentlichen Dienst
Telefon: 03681 354-263

Herausgegeben im März 2014

Heft-Nr.: 50 / 14
Preis: 11,25 EUR

© Thüringer Landesamt für Statistik, Erfurt, 2014
Vervielfältigung und Verbreitung, auch auszugsweise, mit Quellenangabe gestattet.

Inhaltsverzeichnis

	Seite
Vorbemerkungen	2
Gliederungsplan für die Haushalte der Gemeinden und Gemeindeverbände	4
Gruppierungsplan für die Haushalte der Gemeinden und Gemeindeverbände	9
Körperschaften und Einwohner nach Gemeindegrößenklassen	18
Zuordnungsschlüssel für die Tabellen	19
Tabellen	
1. Ausgaben und Einnahmen der Gemeinden und Gemeindeverbände nach Arten und Aufgabenbereichen/Einzelplänen	30
2. Ausgaben und Einnahmen der Gemeinden und Gemeindeverbände nach Jahren und Arten	32
3. Ausgaben und Einnahmen der Gemeinden und Gemeindeverbände nach Gebietskörperschaften/Gemeindegrößenklassen und Arten in 1 000 EUR	40
4. Ausgaben und Einnahmen der Gemeinden und Gemeindeverbände nach Gebietskörperschaften/Gemeindegrößenklassen und Arten in EUR je Einwohner	48
5. Ausgaben und Einnahmen der Gemeinden und Gemeindeverbände nach Arten und Aufgabenbereichen in 1 000 EUR	56
6. Ausgaben und Einnahmen der kreisfreien Städte und der Landkreise nach Arten in 1 000 EUR	104
7. Ausgaben und Einnahmen der kreisfreien Städte und der Landkreise nach Arten in EUR je Einwohner	120
8. Steuereinnahmen (netto) nach Steuerarten und Kreisen	137
9. Ausgaben und Einnahmen der kameralen Zweckverbände und Sonderrechnungen nach Arten und Aufgabenbereichen in 1 000 EUR	138
Grafiken	
Bruttoausgaben/-einnahmen nach Einzelplänen 2012	28
Bruttoausgaben/-einnahmen nach Einzelplänen 2011	28
Bruttoausgaben nach Einzelplänen 2011 und 2012	29
Bruttoeinnahmen nach Einzelplänen 2011 und 2012	29
Steuereinnahmen (netto) nach Steuerarten und Kreisen	136
Abkürzungen	144

Vorbemerkungen

Ab dem Haushaltsjahr 2009 können die Thüringer Kommunen entsprechend der Landesgesetzgebung zur Einführung der kommunalen doppelten Buchführung (Doppik) ihre Haushaltswirtschaft nach den Grundsätzen der Doppik führen.

Die vorliegende Veröffentlichung enthält die statistisch aufbereiteten Ergebnisse der Jahresrechnung der Gemeinden, Verwaltungsgemeinschaften, Landkreise sowie der kommunalen Zweckverbände und Sonderrechnungen mit kameraler bzw. doppischer Buchführung im Rechnungsjahr 2012.

Die Daten erstrecken sich auf die rechnungsmäßigen jährlichen Ist-Ausgaben/Auszahlungen und Ist-Einnahmen/Einzahlungen auf der Grundlage der Verwaltungsvorschriften über die Gliederung/Produkte und die Gruppierung/Konten. Die Darstellung der Rechnungsergebnisse 2012 erfolgt nach den Regeln der Kameralistik. Produkte wurden der entsprechenden Gliederung bzw. Konten der entsprechenden Gruppierung zugeordnet. Der Anteil doppisch buchender Kommunen belief sich mit 43 Kommunen bei etwa 4 Prozent.

Die Daten je Einwohner wurden ab dem Jahr 2012 mit den Einwohnerzahlen lt. Fortschreibung nach dem Zensus 2011 mit Stichtag 9.5.2011 berechnet. Für die vorangegangenen Jahre sind die Einwohner lt. Fortschreibung ZER zugrundegelegt worden.

Rechtsgrundlage

Rechtsgrundlage für die Rechnungsergebnisse der Gemeinden und Gemeindeverbände (Jahresrechnungsstatistik) bildet das Gesetz über die Statistiken der öffentlichen Finanzen und des Personals im öffentlichen Dienst (FPStatG) in der Bekanntmachung der Neufassung vom 22. Februar 2006 (BGBl. I S.438 ff.) zuletzt durch Artikel 1 des Gesetzes vom 22. Mai 2013 (BGBl. I S. 1312) geändert.

Methodische Hinweise

Die Finanzen der Gemeinden und Gemeindeverbände werden zu verschiedenen Zeitpunkten ihrer Realisierung erfasst und statistisch ausgewertet, als Vierteljahresstatistik der Gemeindefinanzen auf der Grundlage der vierteljährlichen Kassenabschlüsse und nach den Rechnungsabschlüssen als Jahresrechnungs- oder Rechnungsstatistik.

Aufgrund der unterschiedlichen Anforderungen der Nutzer unterscheiden sich die Erhebungen auch durch den Umfang des eingezogenen Datenmaterials.

Die besondere Bedeutung der Jahresrechnungsstatistik liegt im differenzierten Nachweis der einzelnen Ausgabe- und Einnahmearten sowie in der ebenfalls stark untergliederten Aufteilung der Finanzvorfälle nach Aufgabenbereichen.

Der Tabellenteil unterscheidet entsprechend der Haushaltssystematik zwischen dem Verwaltungshaushalt und dem Vermögenshaushalt, wobei die Ausgaben und Einnahmen in diesen beiden Teilhaushalten nach den Gruppierungsnummern des obligatorischen Gruppierungsplanes aufgeführt werden.

Die Darstellung der Ausgaben und Einnahmen erfolgt einschließlich der besonderen Finanzierungsvorgänge und ohne Steuerbeteiligungen.

Zur Bereinigung von Doppelzählungen werden von den Bruttoausgaben und Bruttoeinnahmen des Verwaltungs- und Vermögenshaushalts zunächst die Zahlungen von Gemeinden und Gemeindeverbänden (Zahlungen von gleicher Ebene) abgezogen.

Die Absetzung der haushaltstechnischen Verrechnungen erfolgt erst nach der Addition der Gesamtausgaben und der Gesamteinnahmen des Verwaltungs- und Vermögenshaushalts. Zur Ermittlung der Nettoausgaben und Nettoeinnahmen sind dann die Zahlungen von anderen Ebenen des öffentlichen Bereichs zu subtrahieren.

Die Daten für die Landkreise enthalten die Summe Landratsamt, kreisangehörige Gemeinden, Verwaltungsgemeinschaften.

Definitionen und Systematiken

Bruttoausgaben/-einnahmen

Die Bruttoausgaben/-einnahmen enthalten alle Finanzvorfälle, einschließlich des Zahlungsverkehrs zwischen den Gebietskörperschaften und den haushaltstechnischen Verrechnungen.

Zahlungen von gleicher Ebene

umfassen alle Zahlungen, die jede einzelne Gemeinde bzw. jeder Gemeindeverband von allen anderen Gemeinden/Gemeindeverbänden erhalten hat. Ausnahme Tabelle 9. Hier treten anstelle der Zahlungen der Gemeinden/Gemeindeverbände die Zahlungen der Zweckverbände und dgl.

Haushaltstechnische Verrechnungen

Zu den haushaltstechnischen Verrechnungen zählen: Innere Verrechnungen (Erstattungen von Ausgaben des Verwaltungshaushalts zwischen Aufgabenbereichen, Zinsen für innere Darlehen), Zuführungen zwischen den Teilhaushalten Verwaltungs- und Vermögenshaushalt und kalkulatorische Kosten bzw. kalkulatorische Einnahmen.

Bereinigte Ausgaben/Einnahmen

Ausgaben/Einnahmen nach Abzug haushaltstechnischer Verrechnungen sowie der von gleicher Ebene empfangenen Zahlungen.

Sie sagen aus, welche Ausgaben erforderlich waren und welche Einnahmen zu deren Deckung bereitstanden.

Zahlungen von anderen Ebenen des öffentlichen Bereiches

umfassen alle Zahlungen von anderen Verwaltungsebenen (Bund, Land, Zweckverbänden u. dgl., sonstiger öffentlicher Bereich). Ausnahme Tabelle 9. Hier treten anstelle der Zahlungen der Zweckverbände und dgl. die Zahlungen der Gemeinden/Gemeindeverbände.

Nettoausgaben/-einnahmen

Bereinigte Ausgaben/Einnahmen abzüglich der von anderen Ebenen des öffentlichen Bereichs empfangenen Zahlungen.

Sie geben an, wie hoch die eigene Belastung bzw. das eigene Mittelaufkommen an der Aufgabenerfüllung war.

Kommunale Haushaltssystematik

Die Aufteilung des Gesamthaushalts in Einzelpläne, Abschnitte und Unterabschnitte (=Aufgabenbereiche) sowie in Hauptgruppen, Gruppen und Untergruppen (=Einnahme- und Ausgabearten) wird durch die Verwaltungsvorschriften über die Gliederung und Gruppierung verbindlich vorgeschrieben.

Der Jahresrechnung der Gemeinden/Gemeindeverbände sowie der kameralen Zweckverbände und Sonderrechnungen liegen die Gliederungen und Gruppierungen entsprechend den nachstehenden Übersichten zugrunde.

Gliederungsplan für die Haushalte der Gemeinden und Gemeindeverbände

Bezeichnung der Einzelpläne

- 0 Allgemeine Verwaltung
- 1 Öffentliche Sicherheit und Ordnung
- 2 Schulen
- 3 Wissenschaft, Forschung, Kulturpflege, Naturschutz
- 4 Soziale Sicherung
- 5 Gesundheit, Sport, Erholung
- 6 Bau- und Wohnungswesen, Verkehr
- 7 Öffentliche Einrichtungen, Wirtschaftsförderung
- 8 Wirtschaftliche Unternehmen, Allgemeines Grund- und Sondervermögen
- 9 Allgemeine Finanzwirtschaft

Einzelplan	Abchnitt	Unterabchnitt	Bezeichnung
0			Allgemeine Verwaltung
	00		Gemeinde-, Kreisorgane
	01		Rechnungsprüfung
	02		Hauptverwaltung
	03		Finanzverwaltung
	05		Besondere Dienststellen der allg. Verwaltung
	06		Einrichtungen für die gesamte Verwaltung
	08		Einrichtungen und Maßnahmen für Verwaltungsangehörige
1			Öffentliche Sicherheit und Ordnung
	11		Öffentliche Ordnung
	12		Umweltschutz
	13		Brandschutz
	14		Katastrophenschutz
	16		Rettungsdienst
2			Schulen
	20		Schulverwaltung
		211	Grundschulen
		225	Regelschulen und Schulverbund Grund-/Regelschulen
	23		Gymnasien, Kollegs (ohne berufliche Gymnasien)
		240	Berufsschulen
		241	Berufsfachschulen und höhere Berufsfachschulen
		242	Berufsaufbauschulen
		243	Fachoberschulen
		244	Berufliche Gymnasien
		245	Fachschulen
		247	Förderberufsschulen
	26		Gemeinschaftsschulen
	27		Förderschulen
		281	Gesamtschulen (integrierte und additive)
		285	Freie Waldorfschulen

Einzelplan	Abschnitt	Unterabschnitt	Bezeichnung
		290	Schülerbeförderung
		293	Fördermaßnahmen für Schüler
		295	Sonstige schulische Aufgaben
3			Wissenschaft, Forschung, Kulturpflege, Naturschutz
	30		Verwaltung kultureller Angelegenheiten
	31		Wissenschaft, Forschung
		321	Nicht wissenschaftliche Museen, Sammlungen und Ausstellungen
		323	Zoologische und botanische Gärten
		331	Theater
		332	Musikpflege (ohne Musikschulen)
		333	Musikschulen
	34		Heimat- und sonstige Kulturpflege
		350	Volkshochschulen
		352	Büchereien
		355	Sonstige Volksbildung
		360	Naturschutz und Landschaftspflege
		365	Denkmalschutz und -pflege
	37		Kirchliche Angelegenheiten
4			Soziale Sicherung
		400	Allgemeine Sozialverwaltung
		405	Verwaltung der Grundsicherung für Arbeitsuchende nach SGB II
		406	Betreuungsstelle
		407	Verwaltung der Jugendhilfe
		408	Versicherungsamt
		409	Lastenausgleichsverwaltung
		410	Hilfe zum Lebensunterhalt
		411	Hilfe zur Pflege
		412	Eingliederungshilfe für behinderte Menschen
		413	Hilfen zur Gesundheit
		414	Hilfe zur Überwindung besonderer sozialer Schwierigkeiten, Hilfe in anderen Lebenslagen
		415	Grundsicherung im Alter und bei Erwerbsminderung, Leistungen nach dem Vierten Kapitel SGB XII
		418	Zuweisung nach § 6 ThürAGSGB XII
	42		Durchführung des Asylbewerberleistungsgesetzes
		431	Soziale Einrichtungen für Ältere (ohne Pflegeeinrichtungen)
		432	Soziale Einrichtungen für pflegebedürftige ältere Menschen
		433	Soziale Einrichtungen für behinderte Menschen
		435	Soziale Einrichtungen für Wohnungslose
		436	Soziale Einrichtungen für Aussiedler und Ausländer
		439	Andere soziale Einrichtungen

Einzelplan	Abschnitt	Unterabschnitt	Bezeichnung
	44		Kriegsopferfürsorge und ähnliche Leistungen
		451	Jugendarbeit
		452	Jugendsozialarbeit, erzieherischer Kinder- und Jugendschutz
		453	Förderung der Erziehung in der Familie
		454	Förderung von Kindern in Tageseinrichtungen und in Tagespflege
		455	Hilfe zur Erziehung
		456	Hilfe für junge Volljährige/Inobhutnahme
		457	Adoptionsvermittlung, Beistandschaft, Amtspflegeschaft und -vormundschaft, Gerichtshilfen
		458	Übrige Hilfen/Sonstige Ausgaben
		460	Einrichtungen der Jugendarbeit
		461	Jugendwohnheime, Schülerheime, Wohnheime für Auszubildende
		462	Einrichtungen der Familienförderung
		463	Einrichtungen für werdende Mütter und Mütter oder Väter mit Kind(ern)
		464	Tageseinrichtungen für Kinder
		465	Erziehungs-, Jugend- und Familienberatungsstellen
		466	Einrichtungen für Hilfe zur Erziehung und Hilfe für junge Volljährige sowie für die Inobhutnahme
		467	Einrichtungen der Mitarbeiterfortbildung
		468	Sonstige Einrichtungen
	47		Förderung der Wohlfahrtspflege
		481	Vollzug des Unterhaltsvorschussgesetzes
		482	Grundsicherung für Arbeitsuchende nach SGB II
		483	Vollzug des Thüringer Erziehungsgeldgesetzes
		486	Vollzug des Betreuungsgesetzes
		487	Hilfe für Heimkehrer und politische Häftlinge
	49		Sonstige soziale Angelegenheiten
5			Gesundheit, Sport, Erholung
	50		Gesundheitsverwaltung
	51		Krankenhäuser
	54		Sonstige Einrichtungen und Maßnahmen der Gesundheitspflege
	55		Förderung des Sports
	56		Eigene Sportstätten
	57		Badeanstalten
	58		Park- und Gartenanlagen
	59		Sonstige Erholungseinrichtungen

Einzelplan	Abschnitt	Unterabschnitt	Bezeichnung
6			Bau- und Wohnungswesen, Verkehr
	60		Bauverwaltung
	61		Städteplanung, Vermessung, Bauordnung
	62		Wohnungsbauförderung
	63		Gemeindestraßen
	65		Kreisstraßen
		660	Bundesstraßen
		665	Landesstraßen
		670	Straßenbeleuchtung
		675	Straßenreinigung
	68		Parkeinrichtungen
	69		Wasserläufe/Wasserbau
7			Öffentliche Einrichtungen, Wirtschaftsförderung
	70		Abwasserbeseitigung
	72		Abfallbeseitigung
	73		Märkte
	74		Schlacht- und Viehhöfe
	75		Bestattungswesen
	76		Sonstige öffentliche Einrichtungen
	77		Hilfsbetriebe der Verwaltung
	78		Förderung der Land- und Forstwirtschaft
		790	Fremdenverkehr
		791	Sonstige Förderung von Wirtschaft und Verkehr
		792	Förderung des öffentlichen Personennahverkehr
8			Wirtschaftliche Unternehmen, Allgemeines Grund- und Sondervermögen
	80		Verwaltung der wirtschaftlichen Unternehmen
		810	Elektrizitätsversorgung
		813	Gasversorgung
		815	Wasserversorgung
		816	Fernwärmeversorgung
		817	Kombinierte Versorgungsunternehmen
	82		Verkehrsunternehmen
	83		Kombinierte Versorgungs- und Verkehrsunternehmen
	84		Unternehmen der Wirtschaftsförderung
	85		Land- und forstwirtschaftliche Unternehmen
	86		Kur- und Badebetriebe
	87		Sonstige wirtschaftliche Unternehmen
	88		Allgemeines Grundvermögen
	89		Allgemeines Sondervermögen

Einzelplan	Abschnitt	Unterabschnitt	Bezeichnung
9			Allgemeine Finanzwirtschaft
	90		Steuern, allgemeine Zuweisungen und allgemeine Umlagen
	91		Sonstige allgemeine Finanzwirtschaft
	92		Deckung von Sollfehlbeträgen
		999	Abschlusssumme

Gruppierungsplan für die Haushalte der Gemeinden und Gemeindeverbände

Bezeichnung der Hauptgruppen

Einnahmen

- 0 Steuern, allgemeine Zuweisungen
- 1 Einnahmen aus Verwaltung und Betrieb
- 2 Sonstige Finanzeinnahmen
- 3 Einnahmen des Vermögenshaushalts

Ausgaben

- 4 Personalausgaben
- 5/6 Sächlicher Verwaltungs- und Betriebsaufwand
- 7 Zuweisungen und Zuschüsse
(nicht für Investitionen)
- 8 Sonstige Finanzausgaben
- 9 Ausgaben des Vermögenshaushalts

Hauptgruppe	Gruppe	Untergruppe	Bezeichnung
0			Steuern, allgemeine Zuweisungen
	00		Realsteuern
		000	Grundsteuer A
		001	Grundsteuer B
		003	Gewerbesteuer nach Ertrag und Kapital
	01		Gemeindeanteil an der Einkommensteuer
		010	Gemeindeanteil an der Einkommensteuer
		012	Gemeindeanteil an der Umsatzsteuer
	02		Andere Steuern
		021	Vergnügungssteuer
		022	Hundesteuer
		026	Jagdsteuer
		027	Zweitwohnungssteuer
		029	Sonstige Steuern
	03		Steuerähnliche Einnahmen
		031	Abgaben von Spielbanken
		032	Sonstige steuerähnliche Einnahmen
	04		Schlüsselzuweisungen
		041	vom Land
	05		Bedarfszuweisungen
		051	vom Land
	06		Sonstige allgemeine Zuweisungen
		060	vom Bund
		061	vom Land
		062	von Gemeinden/Gemeindeverbänden
	07		Allgemeine Umlagen
		072	von Gemeinden/Gemeindeverbänden
	09		Ersätze zum Familienleistungsausgleich
		091	Ersätze zum Familienleistungsausgleich
		092	Leistungen des Landes aus der Umsetzung des Vierten Gesetzes für moderne Dienstleistungen am Arbeitsmarkt
		093	Leistungen des Landes aus dem Ausgleich von Sonderlasten bei der Zusammenführung von Arbeitslosenhilfe und Sozialhilfe nach § 11 Abs. 3a FAG

Hauptgruppe	Gruppe	Untergruppe	Bezeichnung
1			Einnahmen aus Verwaltung und Betrieb
	10		Verwaltungsgebühren
	11		Benutzungsgebühren und ähnliche Entgelte
	12		Zweckgebundene Abgaben
		121	Fremdenverkehrsbeitrag
		122	Kurbeitrag
	13		Einnahmen aus Verkauf
	14		Mieten und Pachten
	15		Sonstige Verwaltungs- und Betriebseinnahmen, Verrechnungseinnahmen vom Vermögenshaushalt für Ausgaben des Verwaltungshaushalts
		150	Sonstige Verwaltungs- und Betriebseinnahmen (soweit nicht in Ugr. 157 - 159)
		157	Vermischte Einnahmen
		158	Verrechnungseinnahmen des Verwaltungshaushalts
		159	Mehrwertsteuer
	16		Erstattungen von Ausgaben des Verwaltungshaushalts
		160	vom Bund
		161	vom Land
		162	von Gemeinden/Gemeindeverbänden
		163	von Zweckverbänden und dgl.
		164	vom sonstigen öffentlichen Bereich
		165	von kommunalen Sonderrechnungen
		166	von sonstigen öffentlichen Sonderrechnungen
		167	von privaten Unternehmen
		168	von übrigen Bereichen
		169	innere Verrechnungen
	17		Zuweisungen und Zuschüsse für laufende Zwecke
		170	vom Bund
		171	vom Land
		172	von Gemeinden/Gemeindeverbänden
		173	von Zweckverbänden und dgl.
		174	vom sonstigen öffentlichen Bereich
		175	von kommunalen Sonderrechnungen
		176	von sonstigen öffentlichen Sonderrechnungen
		177	von privaten Unternehmen
		178	von übrigen Bereichen
	19		Aufgabenbezogene Leistungsbeteiligungen nach SGB II
		191	bei Leistungen für Unterkunft und Heizung
		192 ¹⁾	beim Arbeitslosengeld II nach §§ 19 ff. SGB II (ohne Leistungen für Unterkunft und Heizung)
		193 ¹⁾	bei der Eingliederung von Arbeitsuchenden nach § 16 Abs. 1, Abs. 2 Satz 2 Nr. 5 und 6, Abs. 3 und Abs. 4 SGB II

1) nur für Optionskommunen (Landkreis Eichsfeld, Greiz, Schmalkalden-Meiningen und Stadt Jena)

Hauptgruppe	Gruppe	Untergruppe	Bezeichnung
2			Sonstige Finanzeinnahmen
	20		Zinseinnahmen
		200	vom Bund
		201	vom Land
		202	von Gemeinden/Gemeindeverbänden
		203	von Zweckverbänden und dgl.
		204	vom sonstigen öffentlichen Bereich
		205	von kommunalen Sonderrechnungen
		206	von sonstigen öffentlichen Sonderrechnungen
		207	von privaten Unternehmen
		208	von übrigen Bereichen
		209	innere Verrechnungen
	21		Gewinnanteile von wirtschaftl. Unternehmen u. aus Beteiligungen
	22		Konzessionsabgaben
	23		Schuldendiensthilfen
		230	vom Bund
		231	vom Land
		232	von Gemeinden/Gemeindeverbänden
		233	von Zweckverbänden u. dgl.
		234	vom sonstigen öffentlichen Bereich
		235	von kommunalen Sonderrechnungen
		236	von sonstigen öffentlichen Sonderrechnungen
		237	von privaten Unternehmen
		238	von übrigen Bereichen
	24		Ersatz von sozialen Leistungen außerhalb von Einrichtungen
		241	Kostenbeiträge und Aufwendungsersatz, Kostenersatz
		243	Übergeleitete Unterhaltsansprüche gegen Unterhaltsverpflichtete
		245	Leistungen von Sozialleistungsträgern
		247	Sonstige Ersatzleistungen
		249	Rückzahlung gewährter Hilfen
	25		Ersatz von sozialen Leistungen in Einrichtungen
		251	Kostenbeiträge und Aufwendungsersatz, Kostenersatz
		253	Übergeleitete Unterhaltsansprüche gegen Unterhaltsverpflichtete
		255	Leistungen von Sozialleistungsträgern
		257	Sonstige Ersatzleistungen
		259	Rückzahlung gewährter Hilfen
	26		Weitere Finanzeinnahmen
		260	Bußgelder u.Ä.
		261	Steuerliche Nebenleistungen u.Ä.
		262	Inanspruchnahme von Bürgschaften u.Ä.
		263	Fehlbelegungsabgabe
		265	Verzinsung von Steuernachforderungen (nur im Abschnitt 90)
		268	Sonstige
	27		Kalkulatorische Einnahmen
		270	Abschreibungen
		275	Verzinsung des Anlagekapitals
	28		Zuführungen vom Vermögenshaushalt
		280	Zuführung vom Vermögenshaushalt
		281	Zuführungen vom Vermögenshaushalt aus Sonderrücklagen (Gebührenaussgleichsrücklage)
		285	Zuführungen vom Vermögenshaushalt aus Sonderrücklagen (für später entstehende Kosten)
		299	Summe der Einnahmen des Verwaltungshaushalts

Hauptgruppe	Gruppe	Untergruppe	Bezeichnung
3			Einnahmen des Vermögenshaushalts
	30		Zuführungen vom Verwaltungshaushalt
		300	Zuführung vom Verwaltungshaushalt
		301	Zuführungen vom Verwaltungshaushalt für Sonder- rücklagen (Gebührenaufgleichsrücklage)
		305	Zuführungen vom Verwaltungshaushalt für Sonder- rücklagen (für später entstehende Kosten)
	31		Entnahmen aus Rücklagen
		310	Entnahme aus der allgemeinen Rücklage
		311	Entnahmen aus Sonderrücklagen (Gebühren- aufgleichsrücklage)
		315	Entnahme aus Sonderrücklagen (für später entstehende Kosten)
	32		Rückflüsse von Darlehen
		320	vom Bund
		321	vom Land
		322	von Gemeinden/Gemeindeverbänden
		323	von Zweckverbänden und dgl.
		324	vom sonstigen öffentlichen Bereich
		325	von kommunalen Sonderrechnungen
		326	von sonstigen öffentlichen Sonderrechnungen
		327	von privaten Unternehmen
		328	von übrigen Bereichen
	33		Einnahmen aus der Veräußerung von Beteiligungen und Rückflüsse von Kapitaleinlagen
	34		Einnahmen aus der Veräußerung von Sachen des Anlagevermögens
		340	Grundstücke, bauliche Anlagen
		345	Bewegliche Sachen
		347	Einnahmen aus der Abwicklung von Baumaßnahmen
	35		Beiträge und ähnliche Entgelte
	36		Zuweisungen und Zuschüsse für Investitionen und Investitionsförderungsmaßnahmen
		360	vom Bund
		361	vom Land
		362	von Gemeinden/Gemeindeverbänden
		363	von Zweckverbänden und dgl.
		364	vom sonstigen öffentlichen Bereich
		365	von öffentlichen wirtschaftlichen Unternehmen
		366	von sonstigen öffentlichen Sonderrechnungen
		367	von privaten Unternehmen
		368	von übrigen Bereichen
	37		Einnahmen aus Krediten und inneren Darlehen
		370	vom Bund
		371	vom Land
		372	von Gemeinden/Gemeindeverbänden
		373	von Zweckverbänden und dgl.
		374	vom sonstigen öffentlichen Bereich
		375	von öffentlichen wirtschaftlichen Unternehmen
		376	von sonstigen öffentlichen Sonderrechnungen
		377	von privaten Unternehmen
		378	von übrigen Bereichen
		379	innere Darlehen
		398	Summe der Einnahmen des Vermögenshaushalts
		399	Summe der Einnahmen des Gesamthaushalts

Haupt- gruppe	Gruppe	Unter- gruppe	Bezeichnung
4			Personalausgaben
	40		Aufwendungen für ehrenamtliche Tätigkeit
	41		Dienstbezüge
		410	Beamte
		411	Zuführung zur Versorgungsrücklage (Beamte)
		414	Arbeitnehmer
		416	Beschäftigungsentgelte und dgl.
		417	Beschäftigungsentgelte für ABM-Kräfte
	42		Versorgungsbezüge
		420	Beamte
		421	Zuführung zur Versorgungsrücklage (Ruhegehaltsempfänger)
		424	Arbeitnehmer
		428	Sonstige
	43		Beiträge zu Versorgungskassen
		430	Beamte
		434	Arbeitnehmer
		437	ABM/SAM
		438	Sonstige
	44		Beiträge zur gesetzlichen Sozialversicherung
		440	Beamte
		444	Arbeitnehmer
		447	ABM/SAM
		448	Sonstige
	45		Beihilfen, Unterstützungen u. dgl.
	46		Personalnebenausgaben

Hauptgruppe	Gruppe	Untergruppe	Bezeichnung
5/6			Sächlicher Verwaltungs- und Betriebsaufwand
	50		Unterhalt der Grundstücke und baulichen Anlagen
	51		Unterhalt des sonstigen unbeweglichen Vermögens
	52		Geräte, Ausstattungs- und Ausrüstungsgegenstände, sonstige Gebrauchsgegenstände
	53		Mieten und Pachten
	54		Bewirtschaftung der Grundstücke, bauliche Anlagen usw.
	55		Haltung von Fahrzeugen
	56		Besondere Aufwendungen für Bedienstete
	57 - 63	(638)	Weitere Verwaltungs- und Betriebsausgaben
		639	Schülerbeförderungskosten
	64		Steuern, Versicherungen, Schadensfälle
	65		Geschäftsausgaben
	66		Weitere allgemeine sächliche Ausgaben
		660	Verfüungsmittel
		661	Mitgliedsbeiträge an Verbände, Vereine und dgl.
		662	Vermischte Ausgaben
	67		Erstattungen von Ausgaben des Verwaltungshaushalts
		670	an Bund
		671	an Land
		672	an Gemeinden/Gemeindeverbände
		673	an Zweckverbände und dgl.
		674	an sonstigen öffentlichen Bereich
		675	an kommunale Sonderrechnungen
		676	an sonstige öffentliche Sonderrechnungen
		677	an private Unternehmen
		678	an übrige Bereiche
		679	innere Verrechnungen
	68		Kalkulatorische Kosten
		680	Abschreibungen
		685	Verzinsung des Anlagekapitals
	69		Aufgabenbezogene Leistungsbeteiligungen nach SGB II
		691	bei Leistungen für Unterkunft und Heizung an Arbeitsuchende
		692	bei einmaligen Leistungen an Arbeitsuchende
		693	bei Leistungen zur Eingliederung von Arbeitsuchenden nach § 16
		694 ¹⁾	beim Arbeitslosengeld II nach §§ 19 ff. SGB II (ohne Leistungen für Unterkunft und Heizung)
		695 ¹⁾	bei der Eingliederung von Arbeitsuchenden nach § 16 Abs. 1, Abs. 2 Satz 2 Nr. 5 und 6, Abs. 3 und Abs. 4 SGB II
		696	Leistungen für Bildung und Teilhabe nach § 28 SGB II im Rahmen einer Arbeitsgemeinschaft

1) nur für Optionskommunen (Landkreis Eichsfeld, Greiz, Schmalkalden-Meiningen und Stadt Jena)

Haupt- gruppe	Gruppe	Unter- gruppe	Bezeichnung
7			Zuweisungen und Zuschüsse (nicht für Investitionen)
	71		Zuweisungen und sonstige Zuschüsse für laufende Zwecke
		710	an Bund
		711	an Land
		712	an Gemeinden/Gemeindeverbände
		713	an Zweckverbände und dgl.
		714	an sonstigen öffentlichen Bereich
		715	an kommunale Sonderrechnungen
		716	an sonstige öffentliche Sonderrechnungen
		717	an private Unternehmen
		718	an übrige Bereiche
	72		Schuldendiensthilfen
		722	an Gemeinden/Gemeindeverbände
		723	an Zweckverbände und dgl.
		724	an sonstigen öffentlichen Bereich
		725	an kommunale Sonderrechnungen
		726	an sonstige öffentliche Sonderrechnungen
		727	an private Unternehmen
		728	an übrige Bereiche
	73		Leistungen der Sozialhilfe an natürliche Personen außerhalb von Einrichtungen
	74		Leistungen der Sozialhilfe an natürliche Personen in Einrichtungen
	75		Leistungen an Kriegssopfer und ähnliche Berechtigte
	76		Leistungen der Jugendhilfe an natürliche Personen außerhalb von Einrichtungen
	77		Leistungen der Jugendhilfe an natürliche Personen in Einrichtungen
	78		Sonstige soziale Leistungen
		781	Bildung und Teilhabe nach § 6b Bundeskindergeldgesetz
		782	originäre Leistungen für Bildung und Teilhabe nach § 28 SGB II
		783	Leistungen für Unterkunft und Heizung an Arbeitsuchende nach SGB II
		784	Leistungen zur Eingliederung von Arbeitsuchenden nach SGB II
		785	einmalige Leistungen an Arbeitsuchende nach SGB II
		786 ¹⁾	Arbeitslosengeld II nach §§ 19 ff. SGB II (ohne Leistungen für Unterkunft und Heizung)
		787 ¹⁾	Leistungen zur Eingliederung von Arbeitsuchenden nach § 16 Abs.1, Abs. 2 Satz 2 Nr. 5 und 6, Abs. 3 und Abs. 4 SGB II
		788	Sonstige soziale Angelegenheiten
	79		Leistungen nach dem AsylbLG
		791	an Personen außerhalb von Einrichtungen
		792	an Personen in Einrichtungen

1) nur für Optionskommunen (Landkreis Eichsfeld, Greiz, Schmalkalden-Meiningen und Stadt Jena)

Haupt- gruppe	Gruppe	Unter- gruppe	Bezeichnung
8			Sonstige Finanzausgaben
	80		Zinsausgaben
		800	an Bund
		801	an Land
		802	an Gemeinden/Gemeindeverbände
		803	an Zweckverbände u. dgl.
		804	an sonstigen öffentlichen Bereich
		805	an kommunale Sonderrechnungen
		806	an sonstige öffentliche Sonderrechnungen
		807	an private Unternehmen
		808	an übrige Bereiche
		809	für innere Darlehen
	81		Steuerbeteiligungen
		810	Gewerbesteuerumlage nach dem Gemeindefinanzreformgesetz
	82		Allgemeine Zuweisungen
		821	an Land
		822	an Gemeinden/Gemeindeverbände (Kreis)
	83		Allgemeine Umlagen
		832	an Gemeinden/Gemeindeverbände (Kreisumlage)
		833	an Zweckverbände und dgl.
	84		Weitere Finanzausgaben
		842	Inanspruchnahme von Bürgschaften u.Ä.
		845	Verzinsung von Steuererstattungen
		848	Sonstige Finanzausgaben
	86		Zuführungen zum Vermögenshaushalt
		860	Zuführung zum Vermögenshaushalt
		861	Zuführungen zum Vermögenshaushalt für Sonderrücklagen (Gebührenaussgleichsrücklage)
		865	Zuführungen zum Vermögenshaushalt für Sonderrücklagen (für später entstehende Kosten)
		899	Summe der Ausgaben des Verwaltungshaushalts

Haupt- gruppe	Gruppe	Unter- gruppe	Bezeichnung
9			Ausgaben des Vermögenshaushalts
	90		Zuführungen zum Verwaltungshaushalt
		900	Zuführung zum Verwaltungshaushalt
		901	Zuführung zum Verwaltungshaushalt aus Sonder- rücklagen (Gebührenaufgleichsrücklage)
		905	Zuführung zum Verwaltungshaushalt aus Sonder- rücklagen (für später entstehende Kosten)
	91		Zuführungen an Rücklagen
		910	Zuführungen an die allgemeine Rücklage
		911	Zuführungen an Sonderrücklagen (Gebührenaufgleichs- rücklage)
		915	Zuführungen an Sonderrücklagen (für später entstehende Kosten)
	92		Gewährung von Darlehen
		920	an Bund
		921	an Land
		922	an Gemeinden/Gemeindeverbände
		923	an Zweckverbände und dgl.
		924	an sonstigen öffentlichen Bereich
		925	an kommunale Sonderrechnungen
		926	an sonstige öffentliche Sonderrechnungen
		927	an private Unternehmen
		928	an übrige Bereiche
	93		Vermögenserwerb
		930	Erwerb von Beteiligungen, Kapitaleinlagen
		932	Erwerb von Grundstücken
		935	Erwerb von beweglichen Sachen des Anlage- vermögens
	94		Baumaßnahmen (Summe Gr.-Nr. 94 - 96)
	97		Tilgung von Krediten, Rückzahlung von inneren Darlehen
		970	an Bund
		971	an Land
		972	an Gemeinden/Gemeindeverbände
		973	an Zweckverbände und dgl.
		974	an sonstigen öffentlichen Bereich
		975	an kommunale Sonderrechnungen
		976	an sonstige öffentliche Sonderrechnungen
		977	an private Unternehmen
		978	an übrige Bereiche
		979	Tilgung innerer Darlehen
	98		Zuweisungen und Zuschüsse für Investitionen
		980	an Bund
		981	an Land
		982	an Gemeinden/Gemeindeverbände
		983	an Zweckverbände und dgl.
		984	an sonstigen öffentlichen Bereich
		985	an kommunale Sonderrechnungen
		986	an sonstige öffentliche Sonderrechnungen
		987	an private Unternehmen
		988	an übrige Bereiche
	99		Sonstiges
		990	Kreditbeschaffungskosten, Disagio auch im Wertpapierbereich
		991	Ablösung von Dauerlasten (z.B. Nutzungsrechten)
		992	Deckung von Soll-Fehlbeträgen
		996	Rückzahlung von Beiträgen im Vollzug des § 21a des ThürKAG
		997	Abführung an den Erblastentilgungsfonds
		998	Summe der Ausgaben des Vermögenshaushalts
		999	Summe der Ausgaben des Gesamthaushalts

Körperschaften und Einwohner nach Gemeindegrößenklassen

Körperschaft Gemeindegrößenklassen	Körperschaften	Einwohner
Kreisfreie Städte	6	545 306
davon		
mit ... bis unter ... Einwohner		
200 000 und mehr	1	202 454
100 000 - 200 000	1	106 244
50 000 - 100 000	2	158 543
20 000 - 50 000	2	78 065
Kreisangehörige Gemeinden	872	1 629 729
davon		
mit ... bis unter ... Einwohner		
20 000 - 50 000	13	359 523
10 000 - 20 000	14	202 290
5 000 - 10 000	45	287 425
3 000 - 5 000	65	240 351
1 000 - 3 000	164	291 759
unter 1 000	571	248 381
Landkreise	17	1 629 729
Zweckverbände	45	x
Verwaltungsgemeinschaften	75	478 371
Thüringen insgesamt	1 015	2 175 035

Hinweis: Einwohnerzahlen vom 30.6.2012 (Fortschreibung nach Zensus 2011 mit Stichtag 9.5.2011)

Zuordnungsschlüssel für die Tabellen

Zuordnungsschlüssel für die Tabelle 1

Spalte	Ausgabe-/ Einnahmeart	Sachliche Zusammensetzung	
		Spalten- operation	Gruppierungs- nummer
1	Personalausgaben		4
2	Sächlicher Verwaltungs- und Betriebsaufwand		5, 6
3	Zuweisungen und Zuschüsse (soweit nicht für Investitionen)		7
4	Sonstige Finanzausgaben		8 (./ 810)
5	Bruttoausgaben des Verwaltungshaushalts	Spalte 1 bis 4	
6	Bruttoausgaben des Vermögenshaushalts		9
7	Bruttoausgaben des Verwaltungs- und Vermögenshaushalts zusammen	Spalte 5+6	
8	Steuern (netto), allgemeine Zuweisungen und allgemeine Umlagen		0 (./ 810)
9	Einnahmen aus Verwaltung und Betrieb		1
10	Sonstige Finanzeinnahmen		2
11	Bruttoeinnahmen des Verwaltungshaushalts	Spalte 8 bis 10	
12	Bruttoeinnahmen des Vermögenshaushalts		3
13	Bruttoeinnahmen des Verwaltungs- und Vermögenshaushalts zusammen	Spalte 11+12	

Zuordnungsschlüssel für die Tabellen 2, 3 und 4

Zeile	Ausgabe-/ Einnahmeart	Sachliche Zusammensetzung	
		Zeilen- operation	Gruppierungs- nummer
	Ausgaben des Verwaltungshaushalts		
1	Personalausgaben		4
2	Unterhaltung der Grundstücke und des sonstigen unbeweglichen Vermögens		50,51
3	Geräte, Ausstattungs- und Ausrüstungsgegenstände, sonstige Gebrauchsgegenstände		52
4	Mieten und Pachten		53
5	Bewirtschaftung der Grundstücke, baulichen Anlagen usw.		54
6	Haltung von Fahrzeugen		55
7	Besondere Aufwendungen für Bedienstete		56
8	Weitere Verwaltungs- und Betriebsausgaben		57-63 (638+639)
9	Steuern, Versicherungen, Schadensfälle		64
10	Geschäftsausgaben, weitere allgemeine sächliche Ausgaben		65,66
11	Erstattungen von Ausgaben des Verwaltungshaushalts		67
12	Kalkulatorische Kosten		68
13	Aufgabenbezogene Leistungsbeteiligungen nach SGB II		69
14	Zuweisungen und sonstige Zuschüsse für laufende Zwecke		71
15	Schuldendiensthilfen		72
16	Leistungen der Sozialhilfe an natürliche Personen		73,74
17	Leistungen der Jugendhilfe an natürliche Personen		76,77
18	Leistungen an Kriegsoffer und ähnliche Anspruchsberechtigte, sonstige soziale Leistungen, Leistungen nach AsylbLG		75,78,79
19	Zinsausgaben		80
20	Allgemeine Zuweisungen und Umlagen		82,83
21	Weitere Finanzausgaben		84
22	Zuführung zum Vermögenshaushalt		86
23	Bruttoausgaben des Verwaltungshaushalts	Zeile 1 bis 22	
24	Abzüglich Zahlungen von Gemeinden/Gemeindeverbänden		062,072,162,172,202,232
25	Ausgaben des Verwaltungshh. ohne Zahlungen gleicher Ebene	Zeile 23./24	
	Ausgaben des Vermögenshaushalts		
26	Zuführung zum Verwaltungshaushalt		90
27	Zuführungen an Rücklagen		91
28	Gewährung von Darlehen		92
29	Vermögenserwerb		93
30	Baumaßnahmen		94-96
31	Tilgung von Krediten, Rückzahlung von inneren Darlehen		97
32	Zuweisungen und Zuschüsse für Investitionen		98
33	Sonstiges		99
34	Bruttoausgaben des Vermögenshaushalts	Zeile 26 bis 33	
35	Abzüglich Zahlungen von Gemeinden/Gemeindeverbänden		322,362,372
36	Ausgaben des Vermögenshh. ohne Zahlungen gleicher Ebene	Zeile 34./35	
37	Bruttoausgaben des Verwaltungs- und Vermögenshaushalts z u s a m m e n	Zeile 23+34	
38	Abzüglich Zahlungen von Gemeinden/Gemeindeverbänden insgesamt	Zeile 24+35	
39	Abzüglich haushaltstechnische Verrechnungen		679,68,809,86,90
40	Bereinigte Ausgaben z u s a m m e n	Zeile 37./38./39	
41	Abzüglich Zahlungen von anderen Ebenen des öffentlichen Bereiches		041,051,060,061,091,092,093,160,161,163,164,170,171,173,174,191,192,193,200,201,203,204,230,231,233,234,320,321,323,324,360,361,363,364,370,371,373
42	Nettoausgaben	Zeile 40./41	

Noch: Zuordnungsschlüssel für die Tabellen 2, 3, 4

Zeile	Ausgabe-/ Einnahmeart	Sachliche Zusammensetzung	
		Zeilen- operation	Gruppierungs- nummer
	Einnahmen des Verwaltungshaushalts		
43	Steuern und steuerähnliche Einnahmen (netto)		00,010,012,02,03./810
44	Grundsteuer		000,001
45	Gewerbesteuer (netto)		003./810
46	Gemeindeanteil an der Einkommensteuer		010
47	Gemeindeanteil an der Umsatzsteuer		012
48	Sonstige Steuern- und steuerähnliche Einnahmen		02,03
49	Schlüsselzuweisungen		041
50	Bedarfszuweisungen		051
51	Sonstige allgemeine Zuweisungen		06
52	Allgemeine Umlagen		07
53	Ersätze zum Familienleistungsausgleich		091
54	Leistungen des Landes aus der Umsetzung des 4. Gesetzes für moderne Dienstleistungen am Arbeitsmarkt		092
55	Leistungen des Landes aus dem Ausgleich von Sonderlasten bei der Zusammenführung von Arbeitslosen- und Sozialhilfe nach § 11 Abs.3 FAG		093
56	Gebühren, zweckgebundene Abgaben		10,11,12
57	Einnahmen aus Verkauf		13
58	Mieten und Pachten		14
59	Sonstige Verwaltungs- und Betriebseinnahmen		15
60	Erstattungen von Ausgaben des Verwaltungshaushalts		16
61	Zuweisungen und Zuschüsse für laufende Zwecke		17
62	Aufgabenbezogene Leistungsbeteiligungen nach SGB II		19
63	Zinseinnahmen		20
64	Gewinnanteile, Konzessionsabgaben		21,22
65	Schuldendiensthilfen		23
66	Ersatz von sozialen Leistungen		24,25
67	Weitere Finanzeinnahmen		26
68	Kalkulatorische Einnahmen		27
69	Zuführung vom Vermögenshaushalt		28
70	Bruttoeinnahmen des Verwaltungshaushalts	Zeile 43+49 bis 69	
71	Abzüglich Zahlungen von Gemeinden/Gemeindeverbänden		062,072,162,172,202,232
72	Einnahmen des Verwaltungshh. ohne Zahlungen gleicher Ebene	Zeile 70./71	
	Einnahmen des Vermögenshaushalts		
73	Zuführung vom Verwaltungshaushalt		30
74	Entnahmen aus Rücklagen		31
75	Rückflüsse von Darlehen		32
76	Einnahmen aus der Veräußerung von Beteiligungen und Rück- flüsse von Kapitaleinlagen		33
77	Einn. aus der Veräußerung von Sachen des Anlagevermögens		34
78	Beiträge und ähnliche Entgelte		35
79	Zuweisungen und Zuschüsse für Investitionen und Investitions- förderungsmaßnahmen		36
80	Einnahmen aus Krediten und inneren Darlehen		37
81	Bruttoeinnahmen des Vermögenshaushalts	Zeile 73 bis 80	
82	Abzüglich Zahlungen von Gemeinden/Gemeindeverbänden		322,362,372
83	Einnahmen des Vermögenshh. ohne Zahlungen gleicher Ebene	Zeile 81./82	
84	Bruttoeinnahmen des Verwaltungs- und Vermögenshaushalts z u s a m m e n	Zeile 70+81	
85	Abzüglich Zahlungen von Gemeinden/Gv insgesamt	Zeile 71+82	
86	Abzüglich haushaltstechnische Verrechnungen		169,209,27,28,30
87	Bereinigte Einnahmen	Zeile 84./85./86	
88	Abzüglich Zahlungen von anderen Ebenen des öffentlichen Bereiches	entspricht Spalte 41	
89	Nettoeinnahmen z u s a m m e n	Zeile 87./88	
	Mehrausgaben (-)/Mehreinnahmen (Brutto)		
90	Verwaltungshaushalt	Zeile 70./23	
91	Vermögenshaushalt	Zeile 81./34	
92	Saldo	Zeile 90+91	

Zuordnungsschlüssel für die Tabelle 5, 6 und 7

Spalte	Ausgabe-/ Einnahmeart	Sachliche Zusammensetzung	
		Spalten- operation	Gruppierungs- nummer
	Ausgaben des Verwaltungshaushalts		
1	Personalausgaben zusammen	Spalte 2 bis 5	
2	Dienstbezüge einschließlich Sozialversicherung		41,44
3	Versorgungsbezüge einschl. Beiträge zu Versorgungskassen		42,43
4	Aufwendungen für ehrenamtliche Tätigkeit		40
5	Beihilfen, Unterstützungen und dgl., Personal-Nebenausgaben		45,46
6	Unterhaltung der Grundstücke und des sonstigen unbeweglichen Vermögens		50,51
7	Geräte, Ausstattungs- und Ausrüstungsgegenstände, Gebrauchsgegenstände		52
8	Mieten und Pachten		53
9	Bewirtschaftung der Grundstücke, baulichen Anlagen usw.		54
10	Haltung von Fahrzeugen		55
11	Weitere Verwaltungs- und Betriebsausgaben		57-63
12	Sonstige Geschäfts- und Sachausgaben		56,64,65,66
	Erstattungen von Ausgaben des Verwaltungshaushalts		
13	an öffentlichen Bereich		670-674
14	an sonstige Bereiche		675-679
	Kalkulatorische Kosten		
15	Abschreibungen		680
16	Verzinsung des Anlagekapitals		685
17	Aufgabenbezogen Leistungsbeiträge nach SGB II		69
	Zuweisungen und sonstige Zuschüsse für laufende Zwecke, allgemeine Zuweisungen, Umlagen		
18	an öffentlichen Bereich		710-714, 821-822, 832,833
19	an sonstige Bereiche		715-718
20	Schuldendiensthilfen		72
21	Soziale Leistungen		73-79
22	Sonstige Ausgaben des Verwaltungshaushalts		80,84,86
23	Bruttoausgaben des Verwaltungshaushalts	Spalte 1, 6 bis 22	
24	Abzüglich Zahlungen von Gemeinden/Gemeindeverbänden		062,072,162,172,202,232
25	Ausgaben des Verwaltungshaushalts ohne Zahlungen gleicher Ebene	Spalte 23./24	
	Ausgaben des Vermögenshaushalts		
26	Gewährung von Darlehen		92
27	Erwerb von Beteiligungen, Kapitaleinlagen		930
28	Erwerb von Sachvermögen		932,935
29	Baumaßnahmen		94-96
	Zuweisungen und Zuschüsse für Investitionen		
30	an öffentlichen Bereich		980-984
31	an sonstige Bereiche		985-988
	Tilgung von Krediten, Rückzahlung innerer Darlehen		
32	an öffentlichen Bereich		970-973
33	an sonstige Bereiche		974-979
34	Sonstige Ausgaben des Vermögenshaushalts		90,91,99

Noch: Zuordnungsschlüssel für die Tabelle 5, 6 und 7

Spalte	Ausgabe-/ Einnahmeart	Sachliche Zusammensetzung	
		Spalten- operation	Gruppierungs- nummer
35	Bruttoausgaben des Vermögenshaushalts	Spalte 26 bis 34	322,362,372
36	Abzüglich Zahlungen von Gemeinden/Gemeindeverbänden		
37	Ausgaben des Vermögenshaushalts ohne Zahlungen gleicher Ebene	Spalte 35./36	
38	Bruttoausgaben des Verwaltungs- und Vermögenshaushalts z u s a m m e n	Spalte 23+35	
39	Abzüglich Zahlungen von Gemeinden/Gemeindeverbänden	Spalte 24+36	
40	Abzüglich haushaltstechnischer Verrechnungen		679,68,809,86,90
41	Bereinigte Ausgaben z u s a m m e n	Spalte 38./39./40	
42	Abzüglich Zahlungen von anderen Ebenen des öffentlichen Bereiches	Spalte 48+49+51 53+54+55+57 59+62+64+67 74+78+80+83	
43	Nettoausgaben	Spalte 41./42	
	Einnahmen des Verwaltungshaushalts		
44	Steuern (netto), steuerähnliche Einnahmen, Gebühren, zweckgebundene Abgaben		00 (./810) 01,02,03,10,11,12
45	Einnahmen aus Verkauf		13
46	Mieten und Pachten		14
47	Sonstige Verwaltungs- und Betriebseinnahmen		15
48	Ersätze zum Familienleistungsausgleich		091
	Erstattungen von Ausgaben des Verwaltungshaushalts		
49	von Bund und Land		160,161
50	von Gemeinden/Gemeindeverbänden		162
51	von anderen öffentlichen Bereichen		163,164
52	von sonstigen Bereichen		165-169
53	Leistungen des Landes aus der Umsetzung des 4. Gesetzes für moderne Dienstleistungen am Arbeitsmarkt		092
54	Leistungen des Landes aus dem Ausgleich von Sonderlasten bei der Zusammenführung von Arbeitslosen- und Sozialhilfe nach § 11 Abs.3a FAG		093
	Allgemeine Zuweisungen, Umlagen, Zuweisungen und Zuschüsse für laufende Zwecke		
55	von Bund und Land		041,051,060,061,170,171
56	von Gemeinden/Gemeindeverbänden		062,072,172
57	von anderen öffentlichen Bereichen		063,173,174
58	von sonstigen Bereichen		175-178
59	Aufgabenbezogen Leistungsbeiträge nach SGB II		19
60	Ersatz von sozialen Leistungen		24,25
61	Gewinnanteile, Konzessionsabgaben		21,22
	Schuldendiensthilfen		
62	von Bund und Land		230,231
63	von Gemeinden/Gemeindeverbänden		232
64	von anderen öffentlichen Bereichen		233,234
65	von sonstigen Bereichen		235-238

Noch: Zuordnungsschlüssel für die Tabelle 5, 6 und 7

Spalte	Ausgabe-/ Einnahmeart	Sachliche Zusammensetzung	
		Spalten- operation	Gruppierungs- nummer
	Zinseinnahmen		
66	von Gemeinden/Gemeindeverbänden		202
67	von anderen öffentlichen Bereichen		200,201,203,204
68	von sonstigen Bereichen		205-209
69	Sonstige Einnahmen des Verwaltungshaushalts		26,27,28
70	Bruttoeinnahmen des Verwaltungshaushalts	Spalte 44 bis 69	
71	Abzüglich Zahlungen von Gemeinden/Gemeindeverbänden		062,072,162,172,202,232
72	Einnahmen des Verwaltungshaushalts ohne Zahlungen gleicher Ebene	Spalte 70./71	
	Einnahmen des Vermögenshaushalts		
	Rückflüsse von Darlehen		
73	von Gemeinden/Gemeindeverbänden		322
74	von anderen öffentlichen Bereichen		320,321,323,324
75	von sonstigen Bereichen		325-328
76	Einnahmen aus Veräußerung von Beteiligungen		33
77	Einnahmen aus Veräußerung von Anlagevermögen		34
	Zuweisungen und Zuschüsse für Investitionen und Investitionsförderungsmaßnahmen		
78	von Bund und Land		360,361
79	von Gemeinden/Gemeindeverbänden		362
80	von anderen öffentlichen Bereichen		363,364
81	von sonstigen Bereichen		365-368
	Einnahmen aus Krediten und inneren Darlehen		
82	von Gemeinden/Gemeindeverbänden		372
83	von anderen öffentlichen Bereichen		370,371,373
84	von sonstigen Bereichen		374-379
85	Beiträge und ähnliche Entgelte, sonstige Einnahmen des Vermögenshaushalts		30,31,35
86	Bruttoeinnahmen des Vermögenshaushalts	Spalte 73 bis 85	
87	Abzüglich Zahlungen von Gemeinden/Gemeindeverbänden		322,362,372
88	Einnahmen des Vermögenshaushalts ohne Zahlungen gleicher Ebene	Spalte 86./87	
89	Bruttoeinnahmen des Verwaltungs- und Vermögenshaushalts z u s a m m e n	Spalte 70+86	
90	Abzüglich Zahlungen von Gemeinden/Gemeindeverbänden	Spalte 71+87	
91	Abzüglich haushaltstechnische Verrechnungen		169,209,27,28,30
92	Bereinigte Einnahmen z u s a m m e n	Spalte 89./90./91	
93	Abzüglich Zahlungen von anderen Ebenen des öffentlichen Bereiches	entspricht Spalte 42	
94	Nettoeinnahmen	Spalte 92./93	
95	Mehrausgaben (-)/Mehreinnahmen (Brutto)	Spalte 89./38	

Zuordnungsschlüssel für die Tabelle 8

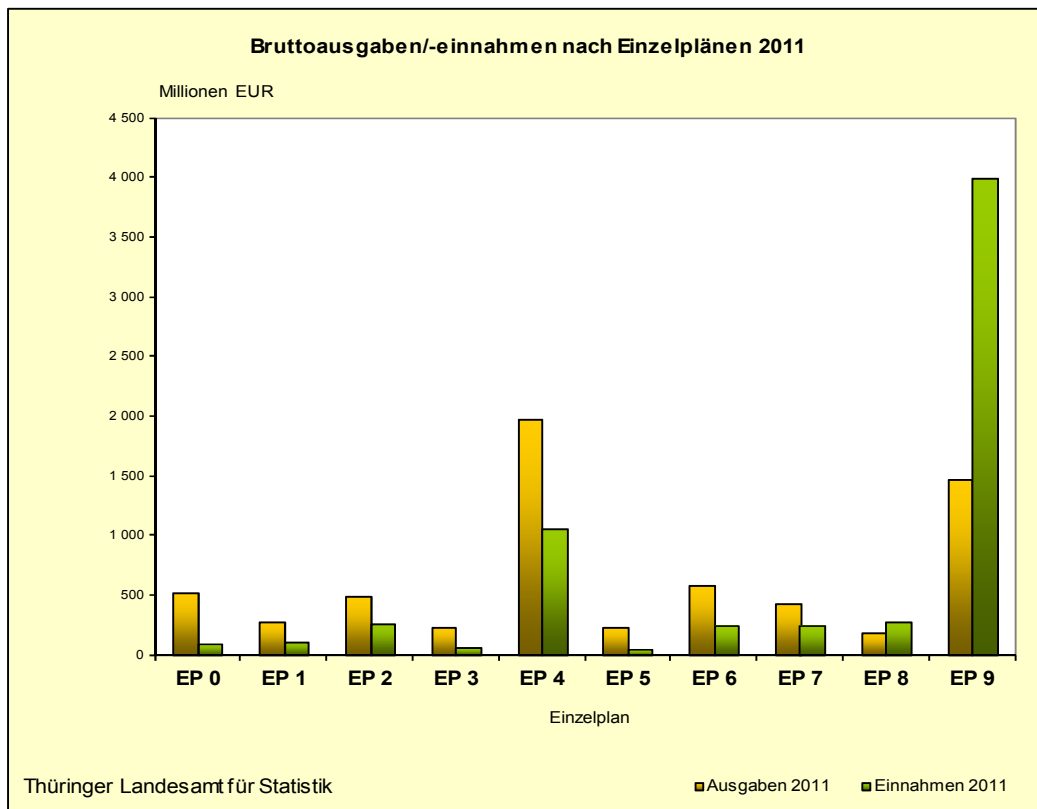
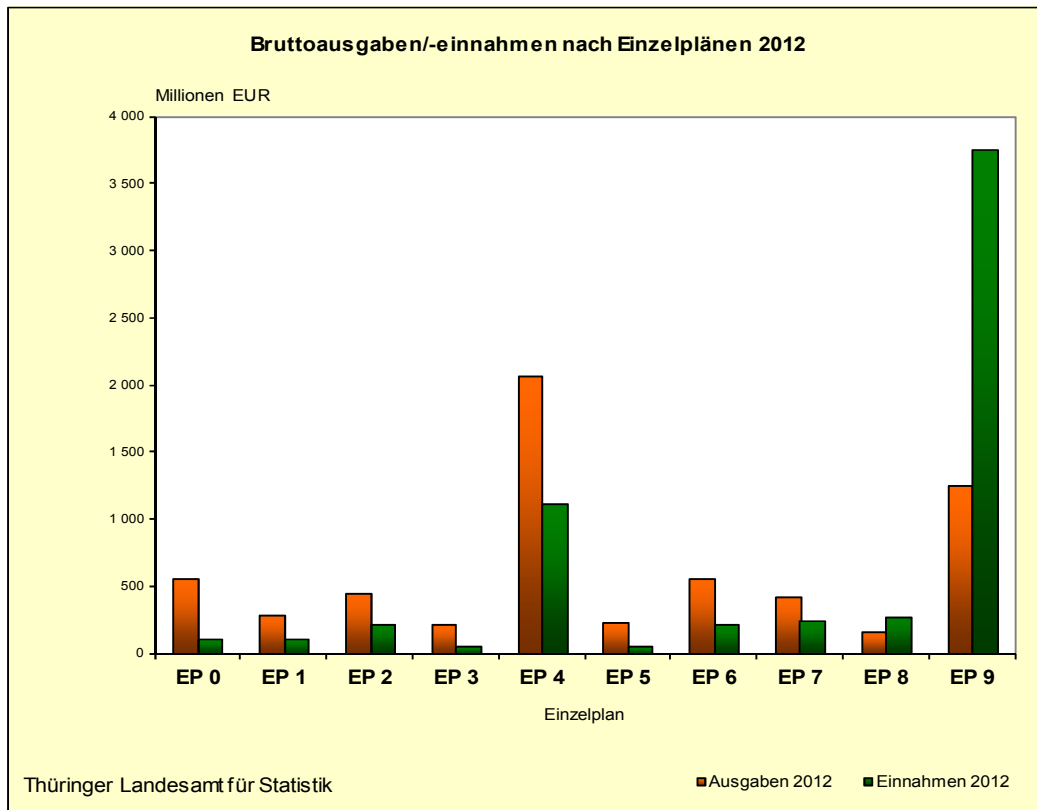
Spalte	Steuerart	Gruppierungsnummer
1	Grundsteuer A	000
2	Grundsteuer B	001
3	Gewerbesteuer (netto)	003./810
4	Gemeindeanteil an der Einkommensteuer	010
5	Gemeindeanteil an der Umsatzsteuer	012
6	Sonstige Steuern und steuerähnliche Einnahmen	02-03

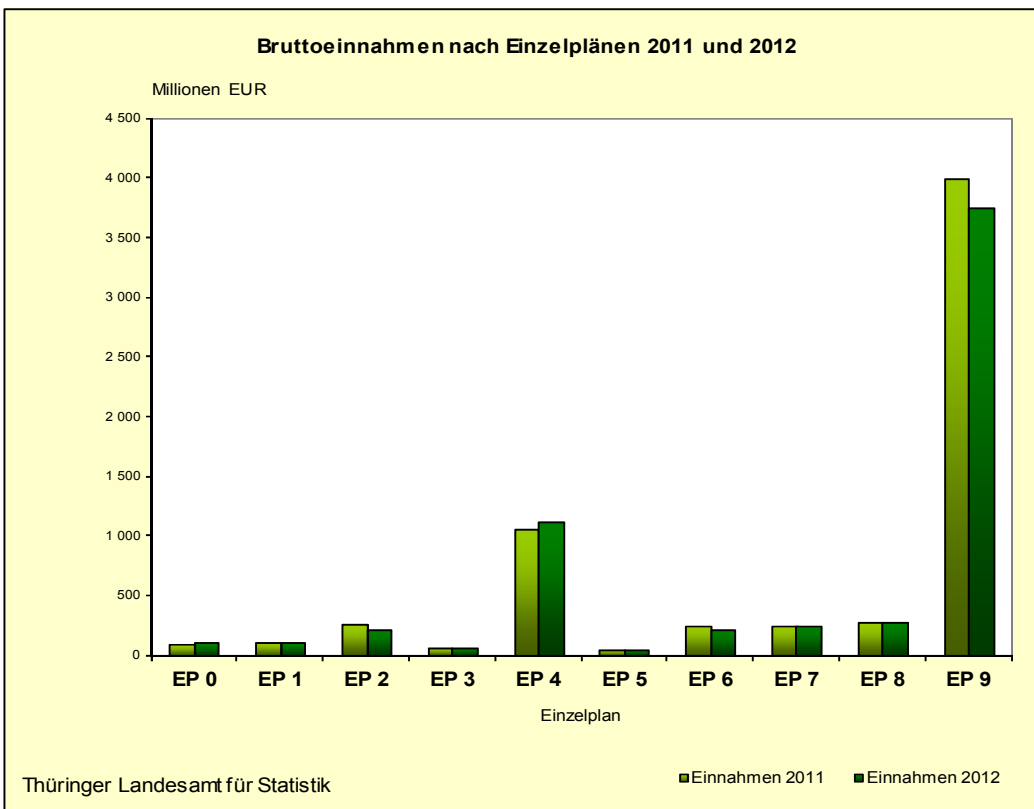
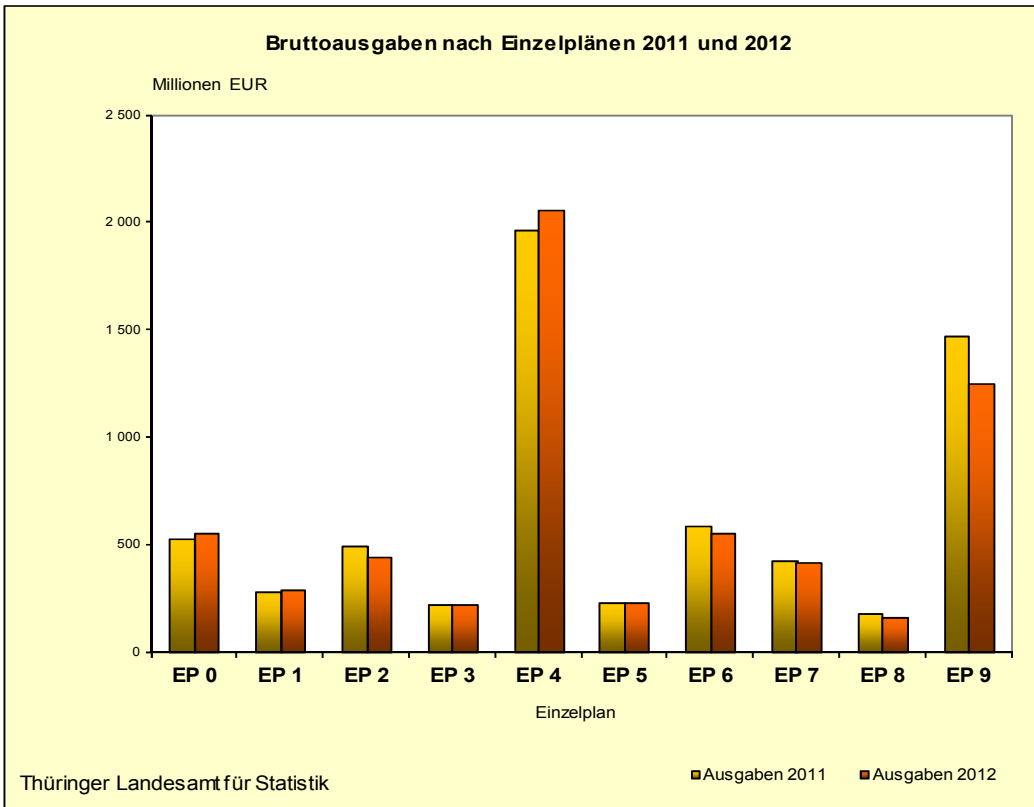
Zuordnungsschlüssel für die Tabelle 9

Spalte	Ausgabe-/ Einnahmeart	Sachliche Zusammensetzung	
		Spalten- operation	Gruppierungs- nummer
	Ausgaben des Verwaltungshaushalts		
2	Personalausgaben zusammen		4
3	Dienstbezüge, Beiträge zur gesetzlichen Sozialversicherung		41,44
4	Versorgungsbezüge, Beiträge zu Versorgungskassen		42,43
5	Aufwendungen für ehrenamtliche Tätigkeit		40
6	Beihilfen, Unterstützungen, Personalnebenausgaben		45,46
7	Unterhaltung der Grundstücke und des sonstigen unbeweglichen Vermögens		50,51
8	Geräte, Ausstattungs- und Ausrüstungsgegenstände, sonstige Gebrauchsgegenstände		52
9	Mieten und Pachten		53
10	Bewirtschaftung der Grundstücke, bauliche Anlagen		54
11	Haltung von Fahrzeugen		55
12	Weitere Verwaltungs- und Betriebsausgaben		57-63 (638+639)
	Erstattungen von Ausgaben des Verwaltungshaushalts		
13	an den öffentlichen Bereich		670-674
14	an sonstige Bereiche		675-679
15	Sonstige Geschäfts- und Sachausgaben		56,64,65,66
	Kalkulatorische Kosten		
16	Abschreibungen		680
17	Verzinsung des Anlagekapitals		685
	Zuweisungen und Zuschüsse für lfd. Zwecke, allgemeine Umlagen		
18	an den öffentlichen Bereich		710-714,832
19	an sonstige Bereiche		715-718
20	Soziale Leistungen		73-79
21	Schuldendiensthilfen		72
22	Sonstige Ausgaben des Verwaltungshaushalts		80,84,86
23	Bruttoausgaben des Verwaltungshaushalts	Spalte 2, 7 bis 22	
24	Abzüglich Zahlungen von Zweckverbänden		163,173,203,233
25	Ausgaben des Verwaltungshh. ohne Zahlungen gleicher Ebene	Spalte 23./24	
	Ausgaben des Vermögenshaushalts		
26	Erwerb von Beteiligungen, Kapitaleinlagen		930
27	Erwerb von Sachvermögen		932,935
28	Baumaßnahmen		94-96
	Zuweisungen und Zuschüsse für Investitionen		
29	an den öffentlichen Bereich		980-984
30	an sonstige Bereiche		985-988
31	Gewährung von Darlehen		92
32	Tilgung von Krediten, Rückzahlung von inneren Darlehen		97
33	Sonstige Ausgaben des Vermögenshaushalts		90,91,99
34	Bruttoausgaben des Vermögenshaushalts	Spalte 26 bis 33	
35	Abzüglich Zahlungen von Zweckverbänden		323,363,373
36	Ausgaben des Vermögenshh. ohne Zahlungen gleicher Ebene	Spalte 34./35	
37	Bruttoausgaben des Verwaltungs- und Vermögenshaushalts z u s a m m e n	Spalte 23+34	
38	Abzüglich Zahlungen von Zweckverbänden insgesamt	Spalte 24+35	
39	Abzüglich haushaltstechnische Verrechnungen		679,68,809,86,90
40	Bereinigte Ausgaben z u s a m m e n	Spalte 37./38./39	
41	Abzüglich Zahlungen von anderen Ebenen des öffentlichen Bereiches		160-162,164,170-172 174, 200-202, 204, 230-232, 234, 320-322 324,360-362, 364 370-372
42	Nettoausgaben	Spalte 40./41	

Noch: Zuordnungsschlüssel für die Tabelle 9

Spalte	Ausgabe-/ Einnahmeart	Sachliche Zusammensetzung	
		Spalten- operation	Gruppierungs- nummer
	Einnahmen des Verwaltungshaushalts		
43	Gebühren, zweckgebundene Abgaben		10,11,12
44	Einnahmen aus Verkauf		13
45	Mieten und Pachten		14
	Erstattungen von Ausgaben des Verwaltungshaushalts		
46	von Zweckverbänden		163
47	von anderen öffentlichen Bereichen		160-162,164
48	von sonstigen Bereichen		165-169
49	Sonstige Verwaltungs- und Betriebseinnahmen		15
	Zuweisungen und Zuschüsse für laufende Zwecke		
50	von Zweckverbänden		173
51	von anderen öffentlichen Bereichen		170-172,174
52	von sonstigen Bereichen		175-178
53	Schuldendiensthilfen		23
	Zinseinnahmen		
54	von Zweckverbänden		203
55	von anderen öffentlichen Bereichen		200-202,204
56	von sonstigen Bereichen		205-209
57	Gewinnanteile		21
58	Konzessionsabgaben		22
59	Sonstige Einnahmen des Verwaltungshaushalts		06,07,26,27,28
60	Bruttoeinnahmen des Verwaltungshaushalts	Spalte 43 bis 59	
61	Abzüglich Zahlungen von Zweckverbänden		163,173,203,233
62	Einnahmen d. Verwaltungshh. ohne Zahlungen gleicher Ebene	Spalte 60./61	
	Einnahmen des Vermögenshaushalts		
63	Rückflüsse von Darlehen		32
	Zuweisungen und Zuschüsse für Investitionen		
64	von Zweckverbänden		363
65	von anderen öffentlichen Bereichen		360-362,364
66	von sonstigen Bereichen		365-368
67	Einnahmen aus der Veräußerung von Beteiligungen usw.		33
68	Einnahmen aus der Veräußerung des Anlagevermögens		34
69	Einnahmen aus Krediten und inneren Darlehen		37
70	Beiträge und ähnliche Entgelte, sonstige Einnahmen des Vermögenshaushalts		30,31,35
71	Bruttoeinnahmen des Vermögenshaushalts	Spalte 63 bis 70	
72	Abzüglich Zahlungen von Zweckverbänden		323,363,373
73	Einnahmen des Vermögenshh. ohne Zahlungen gleicher Ebene	Spalte 71./72	
74	Bruttoeinnahmen des Verwaltungs- und Vermögenshaushalts z u s a m m e n	Spalte 60+71	
75	Abzüglich Zahlungen von Zweckverbänden zusammen	Spalte 61+ 72	
76	Abzüglich haushaltstechnische Verrechnungen		169,209,27,28,30
77	Bereinigte Einnahmen z u s a m m e n	Spalte 74./75./76	
78	Abzüglich Zahlungen von anderen Ebenen des öffentlichen Bereiches	wie Spalte 41	
79	Nettoeinnahmen	Spalte 77./78	
	Mehrausgaben (-)/Mehreinnahmen (Brutto)		
80	Verwaltungshaushalt	Spalte 60./23	
81	Vermögenshaushalt	Spalte 71./34	
82	Saldo	Spalte 80+81	





1. Ausgaben und Einnahmen der Gemeinden und

Gl.-Nr.	Aufgabenbereich	Personal-	Sächlicher	Zuweisungen u.	Sonstige	Bruttoaus-
		ausgaben	Verwaltungs- und Betriebs- aufwand	Zuschüsse (soweit nicht für Investitionen)	Finanz- ausgaben	gaben des Verwaltungs- haushalts
		1	2	3	4	5
1 000 EUR						
0	Allgemeine Verwaltung	370 124	146 277	6 167	561	523 129
1	Öffentliche Sicherheit und Ordnung	175 385	71 728	4 840	370	252 323
2	Schulen	99 637	225 205	40 835	306	365 983
3	Wissenschaft, Forschung, Kulturpflege, Naturschutz	69 485	34 038	84 169	29	187 721
4	Soziale Sicherung	332 080	420 213	1 266 703	329	2 019 325
5	Gesundheit, Sport, Erholung	71 054	67 150	49 377	67	187 648
6	Bau- und Wohnungswesen, Verkehr	116 054	151 960	11 587	611	280 212
7	Öffentliche Einrichtungen, Wirtschafts- förderung	109 898	149 093	80 086	3 259	342 337
8	Wirtschaftliche Unternehmen, Allgemeines Grund- und Sondervermögen	7 914	62 496	19 446	1 281	91 136
9	Allgemeine Finanzwirtschaft	-	-	-	878 761	878 765
	Insgesamt	1 351 630	1 328 164	1 563 210	885 573	5 128 578
EUR je Einwohner						
	Insgesamt	621	611	719	407	2 358

Gemeindeverbände nach Arten und Aufgabenbereichen/Einzelpänen

Bruttoausgaben des Vermögenshaushalts	Bruttoausgaben des Verwaltungs- u. Vermögenshaushalts zusammen	Steuern (netto), allgemeine Zuweisungen u. allgem. Umlagen	Einnahmen aus Verwaltung und Betrieb	Sonstige Finanzeinnahmen	Bruttoeinnahmen des Verwaltungshaushalts	Bruttoeinnahmen des Vermögenshaushalts	Bruttoeinnahmen des Verwaltungs- u. Vermögenshaushalts zusammen	Gl.-Nr.
6	7	8	9	10	11	12	13	
1 000 EUR								
30 234	553 363	-	88 295	6 926	95 221	17 487	112 708	0
34 078	286 401	-	87 641	11 304	98 945	7 442	106 387	1
80 011	445 994	-	168 134	21	168 155	43 767	211 922	2
30 548	218 268	-	38 953	210	39 163	21 598	60 761	3
42 193	2 061 518	-	1 006 527	82 415	1 088 942	26 401	1 115 344	4
43 441	231 089	-	28 136	4 668	32 803	15 623	48 426	5
272 988	553 200	-	40 571	9 128	49 699	171 836	221 535	6
75 486	417 822	-	179 543	11 886	191 429	51 246	242 675	7
71 597	162 733	-	105 832	99 891	205 723	62 542	268 265	8
375 329	1 254 093	3 100 780	1 440	86 355	3 188 575	563 493	3 752 068	9
1 055 904	6 184 482	3 100 780	1 745 072	312 804	5 158 655	981 435	6 140 090	
EUR je Einwohner								
485	2 843	1 426	802	144	2 372	451	2 823	

**2. Ausgaben und Einnahmen der
nach Jahren**

Lfd. Nr.	Ausgabe-/Einnahmeart	2007	2008	2009	2010
		1 000 EUR			
	Ausgaben des Verwaltungshaushalts				
1	Personalausgaben	1 110 707	1 185 819	1 258 755	1 283 324
2	Unterhaltung der Grundstücke und des sonstigen unbeweglichen Vermögens	120 357	122 567	131 929	128 960
3	Geräte, Ausstattungs- und Ausrüstungsgegenstände, sonstige Gebrauchsgegenstände	27 425	28 661	28 744	27 734
4	Mieten und Pachten	56 945	58 040	60 339	59 900
5	Bewirtschaftung der Grundstücke, baulichen Anlagen usw.	176 720	188 540	193 579	193 171
6	Haltung von Fahrzeugen	22 924	24 411	24 175	25 975
7	Besondere Aufwendungen für Bedienstete	7 192	8 058	8 874	8 535
8	Weitere Verwaltungs- und Betriebsausgaben	228 146	231 923	245 475	235 472
9	Steuern, Versicherungen, Schadensfälle	34 751	34 064	35 001	32 682
10	Geschäftsausgaben, weitere allgemeine sächliche Ausgaben	61 626	63 846	72 441	66 876
11	Erstattungen von Ausgaben des Verwaltungshaushalts	121 098	134 260	138 440	141 031
12	Kalkulatorische Kosten	47 536	46 996	45 905	47 078
13	Aufgabenbezogene Leistungsbeteiligungen nach SGB II	395 527	332 449	329 934	318 454
14	Zuweisungen und sonstige Zuschüsse für laufende Zwecke	575 619	588 739	598 237	627 084
15	Schuldendiensthilfen	612	606	873	1 048
16	Leistungen der Sozialhilfe an natürliche Personen	370 658	384 077	402 533	427 109
17	Leistungen der Jugendhilfe an natürliche Personen	126 025	131 488	138 761	147 006
18	Leistungen an Kriegssopfer und ähnliche Anspruchsberechtigte, sonstige soziale Leistungen, Leistungen nach dem AsylbLG	156 950	204 627	206 739	208 472
19	Zinsausgaben	127 187	122 030	111 493	100 343
20	Allgemeine Zuweisungen und Umlagen	417 481	450 896	485 935	486 990
21	Weitere Finanzausgaben	4 926	4 644	6 350	7 725
22	Zuführung zum Vermögenshaushalt	488 273	580 216	409 265	315 668

**Gemeinden und Gemeindeverbände
und Arten**

2011	2012	2007	2008	2009	2010	2011	2012	Lfd. Nr.
EUR je Einwohner								
1 308 492	1 351 630	483	521	558	573	588	621	1
141 157	134 239	52	54	58	58	63	62	2
27 959	27 173	12	13	13	12	13	12	3
61 805	64 818	25	25	27	27	28	30	4
202 452	201 480	77	83	86	86	91	93	5
27 232	25 404	10	11	11	12	12	12	6
8 362	8 233	3	4	4	4	4	4	7
239 101	234 132	99	102	109	105	107	108	8
34 016	34 910	15	15	16	15	15	16	9
71 184	72 214	27	28	32	30	32	33	10
167 658	185 551	53	59	61	63	75	85	11
36 468	34 983	21	21	20	21	16	16	12
308 048	305 028	172	146	146	142	138	140	13
656 798	685 212	250	258	265	280	295	315	14
1 146	877	0	0	0	0	1	0	15
441 887	517 433	161	169	178	191	198	238	16
163 206	164 411	55	58	61	66	73	76	17
212 779	195 278	68	90	92	93	96	90	18
94 206	84 515	55	54	49	45	42	39	19
491 074	512 845	181	198	215	217	221	236	20
8 819	6 004	2	2	3	3	4	3	21
418 319	282 210	212	255	181	141	188	130	22

Noch: 2. Ausgaben und Einnahmen der
nach Jahren

Lfd. Nr.	Ausgabe-/Einnahmearart	2007	2008	2009	2010
		1 000 EUR			
23	Bruttoausgaben des Verwaltungshaushalts	4 678 687	4 926 954	4 933 777	4 890 638
24	Abzüglich Zahlungen von Gemeinden/Gemeindeverbänden	477 098	512 453	559 351	565 947
25	Ausgaben des Verwaltungshaushalts ohne Zahlungen gleicher Ebene	4 201 590	4 414 501	4 374 426	4 324 691
	Ausgaben des Vermögenshaushalts				
26	Zuführung zum Verwaltungshaushalt	27 054	17 676	15 030	31 094
27	Zuführungen an Rücklagen	190 089	212 404	76 436	85 475
28	Gewährung von Darlehen	4 619	3 321	3 861	7 444
29	Vermögenserwerb	80 005	109 252	113 037	91 328
30	Baumaßnahmen	602 186	587 367	692 035	649 779
31	Tilgung von Krediten, Rückzahlung von inneren Darlehen	299 349	379 894	267 484	263 474
32	Zuweisungen und Zuschüsse für Investitionen	84 254	79 754	95 810	96 131
33	Sonstiges	30 061	32 967	18 185	4 371
34	Bruttoausgaben des Vermögenshaushalts	1 317 617	1 422 633	1 281 877	1 229 096
35	Abzüglich Zahlungen von Gemeinden/Gemeindeverbänden	11 050	10 088	13 412	17 102
36	Ausgaben des Vermögenshaushalts ohne Zahlungen gleicher Ebene	1 306 567	1 412 545	1 268 466	1 211 994
37	Bruttoausgaben des Verwaltungs- und Vermögenshaushalts zusammen	5 996 305	6 349 587	6 215 655	6 119 734
38	Abzüglich Zahlungen von Gemeinden/Gemeindeverbänden insgesamt	488 148	522 541	572 763	583 049
39	Abzüglich haushaltstechnische Verrechnungen	603 813	696 240	524 386	449 332
40	Bereinigte Ausgaben zusammen	4 904 344	5 130 807	5 118 506	5 087 352
41	Abzüglich Zahlungen von anderen Ebenen des öffentlichen Bereiches	2 827 871	2 748 309	2 937 485	2 855 359
42	Nettoausgaben	2 076 473	2 382 498	2 181 021	2 231 993

Gemeinden und Gemeindeverbände
und Arten

2011	2012	2007	2008	2009	2010	2011	2012	Lfd. Nr.
EUR je Einwohner								
5 122 168	5 128 578	2 034	2 163	2 186	2 182	2 300	2 358	23
574 373	599 067	207	225	248	253	258	275	24
4 547 795	4 529 511	1 826	1 938	1 938	1 930	2 042	2 083	25
25 410	30 847	12	8	7	14	11	14	26
118 414	55 397	83	93	34	38	53	25	27
2 243	10 712	2	1	2	3	1	5	28
95 877	96 360	35	48	50	41	43	44	29
582 683	511 784	262	258	307	290	262	235	30
290 613	277 296	130	167	119	118	130	127	31
108 130	62 919	37	35	42	43	49	29	32
33 082	10 588	13	14	8	2	15	5	33
1 256 453	1 055 904	573	624	568	548	564	485	34
15 266	9 927	5	4	6	8	7	5	35
1 241 187	1 045 977	568	620	562	541	557	481	36
6 378 621	6 184 482	2 606	2 787	2 754	2 731	2 864	2 843	37
589 639	608 994	212	229	254	260	265	280	38
552 132	436 524	262	306	232	200	248	201	39
5 236 850	5 138 964	2 132	2 252	2 268	2 270	2 351	2 363	40
2 925 150	2 679 417	1 229	1 206	1 301	1 274	1 313	1 232	41
2 311 699	2 459 548	903	1 046	966	996	1 038	1 131	42

Noch: 2. Ausgaben und Einnahmen der
nach Jahren

Lfd. Nr.	Ausgabe-/Einnahmeart	2007	2008	2009	2010
		1 000 EUR			
	Einnahmen des Verwaltungshaushalts				
43	Steuern und steuerähnliche Einnahmen (netto)	992 016	1 162 522	1 000 744	1 031 186
44	Grundsteuer	176 179	177 079	177 074	184 077
45	Gewerbesteuer (netto)	468 927	543 576	413 948	427 953
46	Gemeindeanteil an der Einkommensteuer	262 005	354 355	323 397	330 708
47	Gemeindeanteil an der Umsatzsteuer	74 138	77 006	75 016	76 724
48	Sonstige Steuern und steuerähnliche Einnahmen	10 767	10 506	11 309	11 725
49	Schlüsselzuweisungen	1 063 746	1 083 674	1 221 781	1 074 147
50	Bedarfszuweisungen	20 382	26 311	8 471	6 974
51	Sonstige allgemeine Zuweisungen	141 670	169 073	168 497	191 961
52	Allgemeine Umlagen	411 963	443 969	482 201	483 478
53	Ersätze zum Familienleistungsausgleich	64 516	66 638	61 003	63 508
54	Leistungen des Landes aus der Umsetzung des Vierten Gesetzes für moderne Dienstleistungen am Arbeitsmarkt	52 756	49 154	48 924	49 135
55	Leistungen des Landes aus dem Ausgleich von Sonderlasten bei der Zusammenführung von Arbeitslosen- und Sozialhilfe nach § 11 Abs.3 FAG	148 000	147 711	147 811	148 383
56	Gebühren, zweckgebundene Abgaben	279 091	287 252	288 337	278 965
57	Einnahmen aus Verkauf	40 298	32 168	30 169	32 996
58	Mieten und Pachten	91 165	91 015	90 776	92 638
59	Sonstige Verwaltungs- und Betriebseinnahmen	35 096	36 381	36 014	38 944
60	Erstattungen von Ausgaben des Verwaltungshaushalts	176 228	204 092	239 700	242 848
61	Zuweisungen und Zuschüsse für laufende Zwecke	676 858	669 295	671 157	726 727
62	Aufgabenbezogene Leistungsbeteiligungen nach SGB II	165 195	148 684	135 038	119 950
63	Zinseinnahmen	40 080	50 232	34 630	19 565
64	Gewinnanteile, Konzessionsabgaben	116 602	104 632	105 024	118 057
65	Schuldendiensthilfen	1 715	1 581	1 388	1 344
66	Ersatz von sozialen Leistungen	72 646	70 761	73 838	77 073
67	Weitere Finanzeinnahmen	23 566	27 171	29 819	31 975
68	Kalkulatorische Einnahmen	47 536	46 996	45 905	47 078
69	Zuführung vom Vermögenshaushalt	27 054	17 676	15 030	31 094
70	Bruttoeinnahmen des Verwaltungshaushalts	4 688 179	4 936 989	4 936 256	4 908 026
71	Abzüglich Zahlungen von Gemeinden/Gemeinde- verbänden	477 098	512 453	559 351	565 947
72	Einnahmen des Verwaltungshaushalts ohne Zahlungen gleicher Ebene	4 211 082	4 424 536	4 376 905	4 342 079

Gemeinden und Gemeindeverbände
und Arten

2011	2012	2007	2008	2009	2010	2011	2012	Lfd. Nr.
EUR je Einwohner								
1 185 858	1 276 190	431	510	443	460	532	587	43
205 162	212 700	77	78	78	82	92	98	44
505 197	553 549	204	239	183	191	227	255	45
380 710	415 110	114	156	143	148	171	191	46
80 847	78 705	32	34	33	34	36	36	47
13 943	16 126	5	5	5	5	6	7	48
1 055 430	856 731	462	476	541	479	474	394	49
15 317	13 617	9	12	4	3	7	6	50
178 682	184 531	62	74	75	86	80	85	51
488 822	509 022	179	195	214	216	219	234	52
63 540	64 000	28	29	27	28	29	29	53
48 935	23 341	23	22	22	22	22	11	54
147 808	173 348	64	65	65	66	66	80	55
298 224	294 042	121	126	128	124	134	135	56
36 842	36 537	18	14	13	15	17	17	57
93 184	96 931	40	40	40	41	42	45	58
38 912	42 495	15	16	16	17	17	20	59
259 734	297 969	77	90	106	108	117	137	60
777 772	786 071	294	294	297	324	349	361	61
150 653	191 026	72	65	60	54	68	88	62
17 952	14 922	17	22	15	9	8	7	63
116 321	120 184	51	46	47	53	52	55	64
1 299	1 633	1	1	1	1	1	1	65
79 724	81 447	32	31	33	34	36	37	66
29 828	28 787	10	12	13	14	13	13	67
36 468	34 983	21	21	20	21	16	16	68
25 410	30 847	12	8	7	14	11	14	69
5 146 715	5 158 655	2 038	2 167	2 187	2 190	2 311	2 372	70
574 373	599 067	207	225	248	253	258	275	71
4 572 342	4 559 588	1 830	1 942	1 939	1 937	2 053	2 096	72

Noch: 2. Ausgaben und Einnahmen der
nach Jahren

Lfd. Nr.	Ausgabe-/Einnahmeart	2007	2008	2009	2010
		1 000 EUR			
	Einnahmen des Vermögenshaushalts				
73	Zuführung vom Verwaltungshaushalt	488 273	580 216	409 265	315 668
74	Entnahmen aus Rücklagen	79 319	106 831	168 026	153 910
75	Rückflüsse von Darlehen	2 262	3 374	3 364	2 696
76	Einnahmen aus der Veräußerung von Beteiligungen und Rückflüsse von Kapitaleinlagen	11 004	7 135	2 243	5 649
77	Einnahmen aus der Veräußerung von Sachen des Anlagevermögens	58 576	95 989	69 477	59 565
78	Beiträge und ähnliche Entgelte	31 835	30 313	26 603	27 419
79	Zuweisungen und Zuschüsse für Investitionen und Investitionsförderungsmaßnahmen	466 268	347 374	400 395	400 643
80	Einnahmen aus Krediten und inneren Darlehen	184 012	238 903	149 107	192 983
81	Bruttoeinnahmen des Vermögenshaushalts	1 321 547	1 410 135	1 228 479	1 158 533
82	Abzüglich Zahlungen von Gemeinden/Gemeinde- verbänden	11 050	10 088	13 412	17 102
83	Einnahmen des Vermögenshaushalts ohne Zahlungen gleicher Ebene	1 310 497	1 400 047	1 215 068	1 141 431
84	Bruttoeinnahmen des Verwaltungs- und Vermögenshaushalts zusammen	6 009 727	6 347 123	6 164 735	6 066 559
85	Abzüglich Zahlungen von Gemeinden/Gemeinde- verbänden insgesamt	488 148	522 541	572 763	583 049
86	Abzüglich haushaltstechnische Verrechnungen	603 813	696 240	524 386	449 332
87	Bereinigte Einnahmen	4 917 766	5 128 343	5 067 587	5 034 177
88	Abzüglich Zahlungen von anderen Ebenen des öffentlichen Bereiches	2 827 871	2 748 309	2 937 485	2 855 359
89	Nettoeinnahmen	2 089 895	2 380 034	2 130 102	2 178 818
	Mehrausgaben (-)/Mehreinnahmen				
90	Verwaltungshaushalt	9 492	10 035	2 479	17 387
91	Vermögenshaushalt	3 930	- 12 498	- 53 398	- 70 562
92	Saldo	13 422	- 2 463	- 50 919	- 53 175

Gemeinden und Gemeindeverbände
und Arten

2011	2012	2007	2008	2009	2010	2011	2012	Lfd. Nr.
EUR je Einwohner								
418 319	282 210	212	255	181	141	188	130	73
91 979	103 101	34	47	74	69	41	47	74
1 650	4 701	1	1	1	1	1	2	75
2 907	8 318	5	3	1	3	1	4	76
74 255	76 095	25	42	31	27	33	35	77
28 330	26 520	14	13	12	12	13	12	78
419 130	304 679	203	152	177	179	188	140	79
185 216	175 812	80	105	66	86	83	81	80
1 221 787	981 435	574	619	544	517	549	451	81
15 266	9 927	5	4	6	8	7	5	82
1 206 521	971 508	570	615	538	509	542	447	83
6 368 502	6 140 090	2 612	2 786	2 731	2 707	2 860	2 823	84
589 639	608 994	212	229	254	260	265	280	85
552 132	436 524	262	306	232	200	248	201	86
5 226 731	5 094 573	2 138	2 251	2 245	2 246	2 347	2 342	87
2 925 150	2 679 417	1 229	1 206	1 301	1 274	1 313	1 232	88
2 301 581	2 415 156	908	1 045	944	972	1 033	1 110	89
24 547	30 077	4	4	1	8	11	14	90
- 34 666	- 74 469	2	- 5	- 24	- 31	- 16	- 34	91
- 10 119	- 44 391	6	- 1	- 23	- 24	- 5	- 20	92

**3. Ausgaben und Einnahmen der Gemeinden und Gemeindeverbände
in**

Lfd. Nr.	Ausgabe-/Einnahmeart	Gemeinden u. Gemeinde- verbände insgesamt	Kreisfreie Städte				
			insgesamt	davon mit ... Einwohnern			
				20 000 bis unter 50 000	50 000 bis unter 100 000	100 000 bis unter 200 000	200 000 bis unter 500 000
Ausgaben des Verwaltungshaushalts							
1	Personalausgaben	1 351 630	334 073	46 214	92 851	43 505	151 502
2	Unterhaltung der Grundstücke und des sonstigen unbeweglichen Vermögens	134 239	35 850	1 452	10 306	12 578	11 514
3	Geräte, Ausstattungs- und Ausrüstungsgegenstände, sonstige Gebrauchsgegenstände	27 173	5 909	723	1 399	748	3 039
4	Mieten und Pachten	64 818	30 927	778	12 447	13 041	4 661
5	Bewirtschaftung der Grundstücke, baulichen Anlagen usw.	201 480	51 075	3 542	18 372	8 183	20 978
6	Haltung von Fahrzeugen	25 404	3 089	485	1 035	197	1 373
7	Besondere Aufwendungen für Bedienstete	8 233	1 839	286	416	497	640
8	Weitere Verwaltungs- und Betriebsausgaben	234 132	67 660	4 517	7 682	6 988	48 474
9	Steuern, Versicherungen, Schadensfälle	34 910	7 699	1 047	2 089	1 140	3 423
10	Geschäftsausgaben, weitere allgemeine sächliche Ausgaben	72 214	12 618	2 508	3 121	2 400	4 590
11	Erstattungen von Ausgaben des Verwaltungshaushalts	185 551	55 625	2 204	24 667	8 404	20 350
12	Kalkulatorische Kosten	34 983	11 019	15	221	-	10 782
13	Aufgabenbezogene Leistungsbeteiligungen nach SGB II	305 028	110 014	14 833	40 386	-	54 794
14	Zuweisungen und sonstige Zuschüsse für laufende Zwecke	685 212	268 896	43 584	70 879	66 021	88 412
15	Schuldendiensthilfen	877	-	-	-	-	-
16	Leistungen der Sozialhilfe an natürliche Personen	517 433	154 829	25 830	40 584	31 384	57 032
17	Leistungen der Jugendhilfe an natürliche Personen	164 411	59 847	9 473	21 763	9 569	19 043
18	Leistungen an Kriegsopfer und ähnliche Anspruchsberechtigte, sonstige soziale Leistungen, Leistungen nach dem AsylbLG	195 278	39 129	3 474	6 559	19 652	9 444
19	Zinsausgaben	84 515	19 140	4 144	7 020	1 706	6 271
20	Allgemeine Zuweisungen und Umlagen	512 845	167	-	163	-	4
21	Weitere Finanzausgaben	6 004	3 282	161	1 074	737	1 310
22	Zuführung zum Vermögenshaushalt	282 210	27 300	5 345	10 476	-	11 479

**nach Gebietskörperschaftsgruppen/Gemeindegrößenklassen und Arten
1 000 EUR**

Kreisangehörige Gemeinden und Verwaltungsgemeinschaften									Landrats- ämter	Lfd. Nr.
insgesamt	Kreisangehörige Gemeinden							Verwaltungs- gemein- schaften		
	insgesamt	davon mit ... Einwohnern								
	weniger als 1 000	1 000 bis unter 3 000	3 000 bis unter 5 000	5 000 bis unter 10 000	10 000 bis unter 20 000	20 000 bis unter 50 000				
599 308	533 083	53 493	79 016	77 571	90 911	77 766	154 327	66 225	418 249	1
72 960	72 620	8 410	11 611	7 778	12 383	9 285	23 153	339	25 430	2
13 707	12 800	1 819	2 363	2 018	2 775	1 395	2 430	907	7 556	3
15 826	13 548	491	1 677	3 588	2 024	2 412	3 358	2 278	18 065	4
85 270	83 644	11 779	16 907	13 074	13 079	10 646	18 160	1 626	65 135	5
18 578	18 195	2 917	3 937	3 166	3 575	1 937	2 662	383	3 738	6
4 415	4 148	516	668	617	784	542	1 021	266	1 979	7
69 677	67 216	7 599	11 082	8 399	11 054	12 695	16 386	2 462	96 794	8
18 003	17 482	1 988	2 585	2 364	2 644	2 781	5 119	521	9 208	9
36 175	31 433	3 269	4 609	4 564	6 150	4 497	8 344	4 742	23 421	10
71 031	69 988	11 667	13 877	8 866	11 371	12 863	11 344	1 043	58 895	11
21 875	21 526	1 734	3 313	2 359	2 326	5 639	6 155	348	2 089	12
-	-	-	-	-	-	-	-	-	195 014	13
281 583	276 546	37 275	39 116	36 041	53 379	29 222	81 513	5 037	134 732	14
877	877	6	-	870	1	-	-	-	-	15
-	-	-	-	-	-	-	-	-	362 603	16
15 361	10 766	67	867	1 856	2 405	2 155	3 416	4 595	89 203	17
442	388	88	77	77	59	36	50	54	155 707	18
45 805	44 935	5 115	7 892	6 632	9 564	5 492	10 239	871	19 569	19
511 016	511 016	97 311	99 915	69 724	83 523	55 103	105 441	-	1 663	20
2 469	2 464	572	493	350	336	372	342	4	253	21
204 423	200 833	28 079	45 958	35 969	41 424	23 654	25 749	3 589	50 487	22

Noch: 3. Ausgaben und Einnahmen der Gemeinden und Gemeindeverbände
in

Lfd. Nr.	Ausgabe-/Einnahmeart	Gemeinden u. Gemeinde- verbände insgesamt	Kreisfreie Städte				
			insgesamt	davon mit ... Einwohnern			
				20 000 bis unter 50 000	50 000 bis unter 100 000	100 000 bis unter 200 000	200 000 bis unter 500 000
23	Bruttoausgaben des Verwaltungshaushalts	5 128 578	1 299 987	170 614	373 508	226 748	529 117
24	Abzüglich Zahlungen von Gemeinden/Gemeindeverbänden	599 067	6 281	1 087	2 462	1 117	1 616
25	Ausgaben des Verwaltungshaushalts ohne Zahlungen gleicher Ebene	4 529 511	1 293 706	169 527	371 047	225 631	527 501
	Ausgaben des Vermögenshaushalts						
26	Zuführung zum Verwaltungshaushalt	30 847	3 096	112	-	-	2 985
27	Zuführungen an Rücklagen	55 397	528	44	404	-	80
28	Gewährung von Darlehen	10 712	2 712	-	2 566	146	-
29	Vermögenserwerb	96 360	30 430	1 961	11 832	8 453	8 185
30	Baumaßnahmen	511 784	70 228	9 819	20 961	17	39 432
31	Tilgung von Krediten, Rückzahlung von inneren Darlehen	277 296	70 092	9 666	15 765	2 560	42 101
32	Zuweisungen und Zuschüsse für Investitionen	62 919	16 345	3 818	6 373	-	6 153
33	Sonstiges	10 588	657	-	657	-	-
34	Bruttoausgaben des Vermögenshaushalts	1 055 904	194 089	25 420	58 558	11 176	98 935
35	Abzüglich Zahlungen von Gemeinden/Gemeindeverbänden	9 927	1	1	0	-	-
36	Ausgaben des Vermögenshaushalts ohne Zahlungen gleicher Ebene	1 045 977	194 087	25 419	58 557	11 176	98 935
37	Bruttoausgaben des Verwaltungs- und Vermögenshaushalts zusammen	6 184 482	1 494 076	196 034	432 066	237 924	628 052
38	Abzüglich Zahlungen von Gemeinden/Gemeindeverbänden insgesamt	608 994	6 283	1 087	2 462	1 117	1 616
39	Abzüglich haushaltstechnische Verrechnungen	436 524	71 249	5 781	29 612	2 368	33 488
40	Bereinigte Ausgaben zusammen	5 138 964	1 416 544	189 166	399 992	234 439	592 947
41	Abzüglich Zahlungen von anderen Ebenen des öffentlichen Bereiches	2 679 417	713 290	103 140	218 596	115 318	276 236
42	Nettoausgaben	2 459 548	703 254	86 026	181 396	119 121	316 711

nach Gebietskörperschaftsgruppen/Gemeindegrößenklassen und Arten
1 000 EUR

Kreisangehörige Gemeinden und Verwaltungsgemeinschaften									Landrats- ämter	Lfd. Nr.
insgesamt	Kreisangehörige Gemeinden							Verwaltungs- gemein- schaften		
	insgesamt	davon mit ... Einwohnern								
	weniger als 1 000	1 000 bis unter 3 000	3 000 bis unter 5 000	5 000 bis unter 10 000	10 000 bis unter 20 000	20 000 bis unter 50 000				
2 088 800	1 993 509	274 196	345 963	285 883	349 767	258 491	479 210	95 291	1 739 790	23
123 049	50 883	11 698	9 071	9 982	8 890	4 990	6 252	72 166	469 736	24
1 965 751	1 942 626	262 498	336 892	275 900	340 877	253 501	472 958	23 125	1 270 054	25
22 417	21 091	7 748	6 226	980	2 617	19	3 502	1 325	5 334	26
49 174	48 302	14 022	14 520	6 373	8 436	4 005	945	872	5 694	27
7 903	7 903	240	6 920	-	5	210	528	-	97	28
48 679	47 845	5 709	9 499	6 203	7 023	9 862	9 548	834	17 251	29
350 154	346 525	47 934	59 097	41 643	62 890	46 896	88 064	3 629	91 401	30
153 381	150 155	21 430	33 344	22 801	25 095	21 561	25 924	3 226	53 823	31
40 705	39 691	2 614	6 497	4 374	6 328	8 838	11 041	1 014	5 869	32
9 508	9 508	1 114	2 631	2 751	2 277	16	719	-	424	33
681 922	671 020	100 813	138 735	85 126	114 671	91 406	140 270	10 902	179 893	34
6 381	5 944	644	1 589	334	464	1 755	1 159	438	3 544	35
675 541	665 077	100 169	137 146	84 792	114 208	89 651	139 111	10 464	176 349	36
2 770 722	2 664 529	375 008	484 698	371 008	464 438	349 897	619 480	106 193	1 919 683	37
129 431	56 827	12 341	10 660	10 316	9 354	6 745	7 411	72 604	473 280	38
285 843	280 412	39 753	61 203	44 865	54 086	37 740	42 765	5 432	79 431	39
2 355 448	2 327 291	322 913	412 836	315 827	400 999	305 411	569 304	28 158	1 366 972	40
878 068	862 064	119 990	138 419	114 156	144 540	114 137	230 822	16 004	1 088 059	41
1 477 380	1 465 227	202 924	274 417	201 671	256 458	191 275	338 482	12 153	278 913	42

Noch: 3. Ausgaben und Einnahmen der Gemeinden und Gemeindeverbände
in

Lfd. Nr.	Ausgabe-/Einnahmeart	Gemeinden u. Gemeinde- verbände insgesamt	Kreisfreie Städte				
			insgesamt	davon mit ... Einwohnern			
				20 000 bis unter 50 000	50 000 bis unter 100 000	100 000 bis unter 200 000	200 000 bis unter 500 000
Einnahmen des Verwaltungshaushalts							
43	Steuern und steuerähnliche Einnahmen (netto)	1 276 190	390 423	54 144	92 430	93 192	150 656
44	Grundsteuer	212 700	59 591	8 499	17 266	10 074	23 753
45	Gewerbsteuer (netto)	553 549	173 060	22 030	34 263	52 340	64 426
46	Gemeindeanteil an der Einkommensteuer	415 110	121 058	17 848	31 674	25 562	45 973
47	Gemeindeanteil an der Umsatzsteuer	78 705	29 017	4 877	6 873	4 528	12 740
48	Sonstige Steuern und steuerähnliche Einnahmen	16 126	7 697	891	2 354	688	3 764
49	Schlüsselzuweisungen	856 731	220 405	31 646	72 226	33 121	83 412
50	Bedarfszuweisungen	13 617	1 263	1 263	-	-	-
51	Sonstige allgemeine Zuweisungen	184 531	46 906	7 452	13 405	9 055	16 994
52	Allgemeine Umlagen	509 022	-	-	-	-	-
53	Ersätze zum Familienleistungsausgleich	64 000	18 658	2 748	4 880	3 943	7 087
54	Leistungen des Landes aus der Umsetzung des Vierten Gesetzes für moderne Dienstleistungen am Arbeitsmarkt	23 341	11 248	226	1 348	2 278	7 395
55	Leistungen des Landes aus dem Ausgleich von Sonderlasten bei der Zusammenführung von Arbeitslosen- und Sozialhilfe nach § 11 Abs.3 FAG	173 348	60 556	8 042	23 199	6 979	22 336
56	Gebühren, zweckgebundene Abgaben	294 042	93 575	7 620	18 138	12 961	54 856
57	Einnahmen aus Verkauf	36 537	3 327	601	737	-	1 989
58	Mieten und Pachten	96 931	16 046	1 308	5 635	506	8 597
59	Sonstige Verwaltungs- und Betriebseinnahmen	42 495	10 737	649	2 211	1 768	6 108
60	Erstattungen von Ausgaben d. Verwaltungshaushalts	297 969	93 193	7 997	38 818	16 192	30 187
61	Zuweisungen und Zuschüsse für laufende Zwecke	786 071	211 373	30 549	57 301	41 850	81 673
62	Aufgabenbezogene Leistungsbeteiligungen nach SGB II	191 026	44 151	5 187	14 169	5 920	18 875
63	Zinseinnahmen	14 922	1 963	1	432	844	687
64	Gewinnanteile, Konzessionsabgaben	120 184	41 800	3 608	19 220	4 386	14 586
65	Schuldendiensthilfen	1 633	996	54	888	-	55
66	Ersatz von sozialen Leistungen	81 447	23 292	4 587	5 472	5 741	7 493
67	Weitere Finanzeinnahmen	28 787	12 795	1 628	3 215	4 248	3 705
68	Kalkulatorische Einnahmen	34 983	11 019	15	221	-	10 782
69	Zuführung vom Vermögenshaushalt	30 847	3 096	112	-	-	2 985

nach Gebietskörperschaftsgruppen/Gemeindegrößenklassen und Arten
1 000 EUR

Kreisangehörige Gemeinden und Verwaltungsgemeinschaften									Landrats- ämter	Lfd. Nr.
insgesamt	Kreisangehörige Gemeinden							Verwaltungs- gemein- schaften		
	insgesamt	davon mit ... Einwohnern								
	weniger als 1 000	1 000 bis unter 3 000	3 000 bis unter 5 000	5 000 bis unter 10 000	10 000 bis unter 20 000	20 000 bis unter 50 000				
885 767	885 767	109 189	148 315	124 352	167 325	122 348	214 238	-	-	43
153 109	153 109	22 082	27 010	21 992	27 387	19 606	35 032	-	-	44
380 489	380 489	36 768	59 602	51 831	77 261	58 060	96 966	-	-	45
294 052	294 052	44 946	53 597	43 457	52 328	35 628	64 097	-	-	46
49 687	49 687	4 533	7 108	6 241	8 978	7 474	15 354	-	-	47
8 429	8 429	860	999	830	1 372	1 581	2 788	-	-	48
424 802	424 802	70 928	69 265	57 622	67 971	53 601	105 415	-	211 524	49
12 354	12 354	776	5 375	5 206	997	-	-	-	-	50
28 722	23 556	-	992	3 021	6 315	2 811	10 419	5 166	108 903	51
70 749	9 684	-	833	4 247	3 075	555	974	61 064	438 273	52
45 342	45 342	6 934	8 267	6 703	8 068	5 492	9 878	-	-	53
-	-	-	-	-	-	-	-	-	12 093	54
-	-	-	-	-	-	-	-	-	112 791	55
95 489	89 807	9 175	15 157	10 681	12 928	14 365	27 502	5 682	104 979	56
29 207	29 049	5 539	6 742	3 840	4 922	3 511	4 495	158	4 003	57
73 374	73 227	13 280	20 962	14 068	9 805	5 088	10 022	148	7 511	58
21 981	21 585	1 917	4 080	3 182	2 767	3 426	6 213	396	9 777	59
77 757	69 554	9 347	12 020	9 854	13 750	11 198	13 384	8 203	127 018	60
200 800	188 428	28 392	31 728	26 336	30 124	25 349	46 499	12 373	373 898	61
-	-	-	-	-	-	-	-	-	146 875	62
8 199	8 067	1 346	1 154	943	1 754	1 165	1 704	132	4 760	63
73 676	73 676	9 411	11 579	10 220	15 424	8 781	18 261	-	4 708	64
398	392	44	102	41	44	7	154	6	238	65
7	6	-	-	-	1	2	3	2	58 148	66
13 564	13 311	677	3 110	873	1 598	2 266	4 786	254	2 427	67
21 875	21 526	1 734	3 313	2 359	2 326	5 639	6 155	348	2 089	68
22 417	21 091	7 748	6 226	980	2 617	19	3 502	1 325	5 334	69

Noch: 3. Ausgaben und Einnahmen der Gemeinden und Gemeindeverbände
in

Lfd. Nr.	Ausgabe-/Einnahmeart	Gemeinden u. Gemeinde- verbände insgesamt	Kreisfreie Städte				
			insgesamt	davon mit ... Einwohnern			
				20 000 bis unter 50 000	50 000 bis unter 100 000	100 000 bis unter 200 000	200 000 bis unter 500 000
70	Bruttoeinnahmen des Verwaltungshaushalts	5 158 655	1 316 823	169 437	373 944	242 984	530 458
71	Abzüglich Zahlungen von Gemeinden/Gemeindeverbänden	599 067	6 281	1 087	2 462	1 117	1 616
72	Einnahmen des Verwaltungshaushalts ohne Zahlungen gleicher Ebene	4 559 588	1 310 542	168 351	371 483	241 867	528 842
	Einnahmen des Vermögenshaushalts						
73	Zuführung vom Verwaltungshaushalt	282 210	27 300	5 345	10 476	-	11 479
74	Entnahmen aus Rücklagen	103 101	6 158	112	2 625	-	3 421
75	Rückflüsse von Darlehen	4 701	284	14	59	194	17
76	Einnahmen aus der Veräußerung von Beteiligungen und Rückflüsse von Kapitaleinlagen	8 318	7 298	-	7 272	26	-
77	Einnahmen aus der Veräußerung von Sachen des Anlagevermögens	76 095	20 251	1 635	2 255	15	16 346
78	Beiträge und ähnliche Entgelte	26 520	1 748	389	322	48	990
79	Zuweisungen und Zuschüsse für Investitionen und Investitionsförderungsmaßnahmen	304 679	52 187	9 994	17 198	3 730	21 264
80	Einnahmen aus Krediten und inneren Darlehen	175 812	55 565	3 684	13 911	-	37 970
81	Bruttoeinnahmen des Vermögenshaushalts	981 435	170 791	21 173	54 119	4 013	91 486
82	Abzüglich Zahlungen von Gemeinden/Gemeindeverbänden	9 927	1	1	0	-	-
83	Einnahmen des Vermögenshaushalts ohne Zahlungen gleicher Ebene	971 508	170 789	21 172	54 118	4 013	91 486
84	Bruttoeinnahmen des Verwaltungs- und Vermögenshaushalts zusammen	6 140 090	1 487 614	190 610	428 063	246 997	621 944
85	Abzüglich Zahlungen von Gemeinden/Gemeindeverbänden insgesamt	608 994	6 283	1 087	2 462	1 117	1 616
86	Abzüglich haushaltstechnische Verrechnungen	436 524	71 249	5 781	29 612	2 368	33 488
87	Bereinigte Einnahmen zusammen	5 094 573	1 410 082	183 742	395 989	243 511	586 840
88	Abzüglich Zahlungen von anderen Ebenen des öffentlichen Bereiches	2 679 417	713 290	103 140	218 596	115 318	276 236
89	Nettoeinnahmen	2 415 156	696 792	80 602	177 393	128 193	310 604
	Mehrausgaben (-)/Mehreinnahmen (Brutto)						
90	Verwaltungshaushalt	30 077	16 836	- 1 176	436	16 236	1 340
91	Vermögenshaushalt	- 74 469	- 23 298	- 4 247	- 4 439	- 7 163	- 7 448
92	Saldo	- 44 391	- 6 462	- 5 424	- 4 003	9 073	- 6 108

nach Gebietskörperschaftsgruppen/Gemeindegrößenklassen und Arten
1 000 EUR

Kreisangehörige Gemeinden und Verwaltungsgemeinschaften									Landrats- ämter	Lfd. Nr.
insgesamt	Kreisangehörige Gemeinden							Verwaltungs- gemein- schaften		
	insgesamt	davon mit ... Einwohnern								
	weniger als 1 000	1 000 bis unter 3 000	3 000 bis unter 5 000	5 000 bis unter 10 000	10 000 bis unter 20 000	20 000 bis unter 50 000				
2 106 481	2 011 225	276 438	349 221	284 529	351 813	265 622	483 601	95 256	1 735 351	70
123 049	50 883	11 698	9 071	9 982	8 890	4 990	6 252	72 166	469 736	71
1 983 432	1 960 341	264 740	340 150	274 547	342 923	260 632	477 349	23 090	1 265 615	72
204 423	200 833	28 079	45 958	35 969	41 424	23 654	25 749	3 589	50 487	73
81 269	79 244	22 922	18 470	8 280	10 965	6 291	12 315	2 025	15 675	74
3 905	2 948	26	156	132	8	1 754	872	957	512	75
1 012	1 012	157	362	243	13	16	221	-	8	76
48 191	47 565	6 379	9 287	6 093	10 324	4 154	11 328	625	7 653	77
24 772	24 605	4 431	5 404	4 382	4 782	2 103	3 502	167	-	78
197 208	194 878	20 246	29 027	19 155	33 781	32 441	60 229	2 330	55 284	79
92 663	91 336	13 219	23 454	13 338	10 809	16 820	13 696	1 327	27 584	80
653 442	642 421	95 458	132 119	87 591	112 105	87 234	127 913	11 021	157 203	81
6 381	5 944	644	1 589	334	464	1 755	1 159	438	3 544	82
647 061	636 477	94 814	130 530	87 257	111 641	85 479	126 755	10 584	153 658	83
2 759 923	2 653 646	371 896	481 341	372 120	463 918	352 857	611 515	106 278	1 892 553	84
129 431	56 827	12 341	10 660	10 316	9 354	6 745	7 411	72 604	473 280	85
285 843	280 412	39 753	61 203	44 865	54 086	37 740	42 765	5 432	79 431	86
2 344 649	2 316 407	319 802	409 478	316 939	400 478	308 371	561 339	28 243	1 339 842	87
878 068	862 064	119 990	138 419	114 156	144 540	114 137	230 822	16 004	1 088 059	88
1 466 581	1 454 343	199 812	271 059	202 782	255 938	194 235	330 517	12 238	251 783	89
17 681	17 716	2 243	3 258	- 1 354	2 046	7 132	4 392	- 35	- 4 440	90
- 28 480	- 28 600	- 5 354	- 6 616	2 465	- 2 566	- 4 172	- 12 357	119	- 22 691	91
- 10 799	- 10 884	- 3 112	- 3 358	1 111	- 520	2 960	- 7 965	85	- 27 130	92

**4. Ausgaben und Einnahmen der Gemeinden und Gemeindeverbände
in EUR je**

Lfd. Nr.	Ausgabe-/Einnahmeart	Gemeinden u. Gemeinde- verbände insgesamt	Kreisfreie Städte				
			insgesamt	davon mit ... Einwohnern			
				20 000 bis unter 50 000	50 000 bis unter 100 000	100 000 bis unter 200 000	200 000 bis unter 500 000
Ausgaben des Verwaltungshaushalts							
1	Personalausgaben	621	613	592	586	409	748
2	Unterhaltung der Grundstücke und des sonstigen unbeweglichen Vermögens	62	66	19	65	118	57
3	Geräte, Ausstattungs- und Ausrüstungsgegenstände, sonstige Gebrauchsgegenstände	12	11	9	9	7	15
4	Mieten und Pachten	30	57	10	79	123	23
5	Bewirtschaftung der Grundstücke, baulichen Anlagen usw.	93	94	45	116	77	104
6	Haltung von Fahrzeugen	12	6	6	7	2	7
7	Besondere Aufwendungen für Bedienstete	4	3	4	3	5	3
8	Weitere Verwaltungs- und Betriebsausgaben	108	124	58	48	66	239
9	Steuern, Versicherungen, Schadensfälle	16	14	13	13	11	17
10	Geschäftsausgaben, weitere allgemeine sächliche Ausgaben	33	23	32	20	23	23
11	Erstattungen von Ausgaben des Verwaltungshaushalts	85	102	28	156	79	101
12	Kalkulatorische Kosten	16	20	0	1	-	53
13	Aufgabenbezogene Leistungsbeteiligungen nach SGB II	140	202	190	255	-	271
14	Zuweisungen und sonstige Zuschüsse für laufende Zwecke	315	493	558	447	621	437
15	Schuldendiensthilfen	0	-	-	-	-	-
16	Leistungen der Sozialhilfe an natürliche Personen	238	284	331	256	295	282
17	Leistungen der Jugendhilfe an natürliche Personen	76	110	121	137	90	94
18	Leistungen an Kriegsopfer und ähnliche Anspruchsberechtigte, sonstige soziale Leistungen, Leistungen nach dem AsylbLG	90	72	44	41	185	47
19	Zinsausgaben	39	35	53	44	16	31
20	Allgemeine Zuweisungen und Umlagen	236	0	-	1	-	0
21	Weitere Finanzausgaben	3	6	2	7	7	6
22	Zuführung zum Vermögenshaushalt	130	50	68	66	-	57

**nach Gebietskörperschaftsgruppen/Gemeindegrößenklassen und Arten
Einwohner**

Kreisangehörige Gemeinden und Verwaltungsgemeinschaften									Landrats- ämter	Lfd. Nr.
insgesamt	Kreisangehörige Gemeinden							Verwaltungs- gemein- schaften		
	insgesamt	davon mit ... Einwohnern								
	weniger als 1 000	1 000 bis unter 3 000	3 000 bis unter 5 000	5 000 bis unter 10 000	10 000 bis unter 20 000	20 000 bis unter 50 000				
368	327	215	271	323	316	384	429	138	257	1
45	45	34	40	32	43	46	64	1	16	2
8	8	7	8	8	10	7	7	2	5	3
10	8	2	6	15	7	12	9	5	11	4
52	51	47	58	54	46	53	51	3	40	5
11	11	12	13	13	12	10	7	1	2	6
3	3	2	2	3	3	3	3	1	1	7
43	41	31	38	35	38	63	46	5	59	8
11	11	8	9	10	9	14	14	1	6	9
22	19	13	16	19	21	22	23	10	14	10
44	43	47	48	37	40	64	32	2	36	11
13	13	7	11	10	8	28	17	1	1	12
-	-	-	-	-	-	-	-	-	120	13
173	170	150	134	150	186	144	227	11	83	14
1	1	0	-	4	0	-	-	-	-	15
-	-	-	-	-	-	-	-	-	222	16
9	7	0	3	8	8	11	10	10	55	17
0	0	0	0	0	0	0	0	0	96	18
28	28	21	27	28	33	27	28	2	12	19
314	314	392	342	290	291	272	293	-	1	20
2	2	2	2	1	1	2	1	0	0	21
125	123	113	158	150	144	117	72	8	31	22

Noch: 4. Ausgaben und Einnahmen der Gemeinden und Gemeindeverbände
in EUR je

Lfd. Nr.	Ausgabe-/Einnahmeart	Gemeinden u. Gemeinde- verbände insgesamt	Kreisfreie Städte				
			insgesamt	davon mit ... Einwohnern			
				20 000 bis unter 50 000	50 000 bis unter 100 000	100 000 bis unter 200 000	200 000 bis unter 500 000
23	Bruttoausgaben des Verwaltungshaushalts	2 358	2 384	2 186	2 356	2 134	2 614
24	Abzüglich Zahlungen von Gemeinden/Gemeindeverbänden	275	12	14	16	11	8
25	Ausgaben des Verwaltungshaushalts ohne Zahlungen gleicher Ebene	2 083	2 372	2 172	2 340	2 124	2 606
	Ausgaben des Vermögenshaushalts						
26	Zuführung zum Verwaltungshaushalt	14	6	1	-	-	15
27	Zuführungen an Rücklagen	25	1	1	3	-	0
28	Gewährung von Darlehen	5	5	-	16	1	-
29	Vermögenserwerb	44	56	25	75	80	40
30	Baumaßnahmen	235	129	126	132	0	195
31	Tilgung von Krediten, Rückzahlung von inneren Darlehen	127	129	124	99	24	208
32	Zuweisungen und Zuschüsse für Investitionen	29	30	49	40	-	30
33	Sonstiges	5	1	-	4	-	-
34	Bruttoausgaben des Vermögenshaushalts	485	356	326	369	105	489
35	Abzüglich Zahlungen von Gemeinden/Gemeindeverbänden	5	0	0	0	-	-
36	Ausgaben des Vermögenshaushalts ohne Zahlungen gleicher Ebene	481	356	326	369	105	489
37	Bruttoausgaben des Verwaltungs- und Vermögenshaushalts zusammen	2 843	2 740	2 511	2 725	2 239	3 102
38	Abzüglich Zahlungen von Gemeinden/Gemeindeverbänden insgesamt	280	12	14	16	11	8
39	Abzüglich haushaltstechnische Verrechnungen	201	131	74	187	22	165
40	Bereinigte Ausgaben zusammen	2 363	2 598	2 423	2 523	2 207	2 929
41	Abzüglich Zahlungen von anderen Ebenen des öffentlichen Bereiches	1 232	1 308	1 321	1 379	1 085	1 364
42	Nettoausgaben	1 131	1 290	1 102	1 144	1 121	1 564

nach Gebietskörperschaftsgruppen/Gemeindegrößenklassen und Arten
Einwohner

Kreisangehörige Gemeinden und Verwaltungsgemeinschaften									Landrats- ämter	Lfd. Nr.
insgesamt	Kreisangehörige Gemeinden							Verwaltungs- gemein- schaften		
	insgesamt	davon mit ... Einwohnern								
	weniger als 1 000	1 000 bis unter 3 000	3 000 bis unter 5 000	5 000 bis unter 10 000	10 000 bis unter 20 000	20 000 bis unter 50 000				
1 282	1 223	1 104	1 186	1 189	1 217	1 278	1 333	199	1 068	23
76	31	47	31	42	31	25	17	151	288	24
1 206	1 192	1 057	1 155	1 148	1 186	1 253	1 316	48	779	25
14	13	31	21	4	9	0	10	3	3	26
30	30	56	50	27	29	20	3	2	3	27
5	5	1	24	-	0	1	1	-	0	28
30	29	23	33	26	24	49	27	2	11	29
215	213	193	203	173	219	232	245	8	56	30
94	92	86	114	95	87	107	72	7	33	31
25	24	11	22	18	22	44	31	2	4	32
6	6	4	9	11	8	0	2	-	0	33
418	412	406	476	354	399	452	390	23	110	34
4	4	3	5	1	2	9	3	1	2	35
415	408	403	470	353	397	443	387	22	108	36
1 700	1 635	1 510	1 661	1 544	1 616	1 730	1 723	222	1 178	37
79	35	50	37	43	33	33	21	152	290	38
175	172	160	210	187	188	187	119	11	49	39
1 445	1 428	1 300	1 415	1 314	1 395	1 510	1 583	59	839	40
539	529	483	474	475	503	564	642	33	668	41
907	899	817	941	839	892	946	941	25	171	42

Noch: 4. Ausgaben und Einnahmen der Gemeinden und Gemeindeverbände
in EUR je

Lfd. Nr.	Ausgabe-/Einnahmeart	Gemeinden u. Gemeinde- verbände insgesamt	Kreisfreie Städte				
			insgesamt	davon mit ... Einwohnern			
				20 000 bis unter 50 000	50 000 bis unter 100 000	100 000 bis unter 200 000	200 000 bis unter 500 000
Einnahmen des Verwaltungshaushalts							
43	Steuern und steuerähnliche Einnahmen (netto)	587	716	694	583	877	744
44	Grundsteuer	98	109	109	109	95	117
45	Gewerbesteuer (netto)	255	317	282	216	493	318
46	Gemeindeanteil an der Einkommensteuer	191	222	229	200	241	227
47	Gemeindeanteil an der Umsatzsteuer	36	53	62	43	43	63
48	Sonstige Steuern und steuerähnliche Einnahmen	7	14	11	15	6	19
49	Schlüsselzuweisungen	394	404	405	456	312	412
50	Bedarfszuweisungen	6	2	16	-	-	-
51	Sonstige allgemeine Zuweisungen	85	86	95	85	85	84
52	Allgemeine Umlagen	234	-	-	-	-	-
53	Ersätze zum Familienleistungsausgleich	29	34	35	31	37	35
54	Leistungen des Landes aus der Umsetzung des Vierten Gesetzes für moderne Dienstleistungen am Arbeitsmarkt	11	21	3	9	21	37
55	Leistungen des Landes aus dem Ausgleich von Sonderlasten bei der Zusammenführung von Arbeitslosen- und Sozialhilfe nach § 11 Abs.3 FAG	80	111	103	146	66	110
56	Gebühren, zweckgebundene Abgaben	135	172	98	114	122	271
57	Einnahmen aus Verkauf	17	6	8	5	-	10
58	Mieten und Pachten	45	29	17	36	5	42
59	Sonstige Verwaltungs- und Betriebseinnahmen	20	20	8	14	17	30
60	Erstattungen von Ausgaben d. Verwaltungshaushalts	137	171	102	245	152	149
61	Zuweisungen und Zuschüsse für laufende Zwecke	361	388	391	361	394	403
62	Aufgabenbezogene Leistungsbeteiligungen nach SGB II	88	81	66	89	56	93
63	Zinseinnahmen	7	4	0	3	8	3
64	Gewinnanteile, Konzessionsabgaben	55	77	46	121	41	72
65	Schuldendiensthilfen	1	2	1	6	-	0
66	Ersatz von sozialen Leistungen	37	43	59	35	54	37
67	Weitere Finanzeinnahmen	13	23	21	20	40	18
68	Kalkulatorische Einnahmen	16	20	0	1	-	53
69	Zuführung vom Vermögenshaushalt	14	6	1	-	-	15

nach Gebietskörperschaftsgruppen/Gemeindegrößenklassen und Arten
Einwohner

Kreisangehörige Gemeinden und Verwaltungsgemeinschaften									Landrats- ämter	Lfd. Nr.
insgesamt	Kreisangehörige Gemeinden							Verwaltungs- gemein- schaften		
	insgesamt	davon mit ... Einwohnern								
	weniger als 1 000	1 000 bis unter 3 000	3 000 bis unter 5 000	5 000 bis unter 10 000	10 000 bis unter 20 000	20 000 bis unter 50 000				
544	544	440	508	517	582	605	596	-	-	43
94	94	89	93	92	95	97	97	-	-	44
233	233	148	204	216	269	287	270	-	-	45
180	180	181	184	181	182	176	178	-	-	46
30	30	18	24	26	31	37	43	-	-	47
5	5	3	3	3	5	8	8	-	-	48
261	261	286	237	240	236	265	293	-	130	49
8	8	3	18	22	3	-	-	-	-	50
18	14	-	3	13	22	14	29	11	67	51
43	6	-	3	18	11	3	3	128	269	52
28	28	28	28	28	28	27	27	-	-	53
-	-	-	-	-	-	-	-	-	7	54
-	-	-	-	-	-	-	-	-	69	55
59	55	37	52	44	45	71	76	12	64	56
18	18	22	23	16	17	17	13	0	2	57
45	45	53	72	59	34	25	28	0	5	58
13	13	8	14	13	10	17	17	1	6	59
48	43	38	41	41	48	55	37	17	78	60
123	116	114	109	110	105	125	129	26	229	61
-	-	-	-	-	-	-	-	-	90	62
5	5	5	4	4	6	6	5	0	3	63
45	45	38	40	43	54	43	51	-	3	64
0	0	0	0	0	0	0	0	0	0	65
0	0	-	-	-	0	0	0	0	36	66
8	8	3	11	4	6	11	13	1	1	67
13	13	7	11	10	8	28	17	1	1	68
14	13	31	21	4	9	0	10	3	3	69

Noch: 4. Ausgaben und Einnahmen der Gemeinden und Gemeindeverbände
in EUR je

Lfd. Nr.	Ausgabe-/Einnahmeart	Gemeinden u. Gemeinde- verbände insgesamt	Kreisfreie Städte				
			insgesamt	davon mit ... Einwohnern			
				20 000 bis unter 50 000	50 000 bis unter 100 000	100 000 bis unter 200 000	200 000 bis unter 500 000
70	Bruttoeinnahmen des Verwaltungshaushalts	2 372	2 415	2 170	2 359	2 287	2 620
71	Abzüglich Zahlungen von Gemeinden/Gemeindeverbänden	275	12	14	16	11	8
72	Einnahmen des Verwaltungshaushalts ohne Zahlungen gleicher Ebene	2 096	2 403	2 157	2 343	2 277	2 612
	Einnahmen des Vermögenshaushalts						
73	Zuführung vom Verwaltungshaushalt	130	50	68	66	-	57
74	Entnahmen aus Rücklagen	47	11	1	17	-	17
75	Rückflüsse von Darlehen	2	1	0	0	2	0
76	Einnahmen aus der Veräußerung von Beteiligungen und Rückflüsse von Kapitaleinlagen	4	13	-	46	0	-
77	Einnahmen aus der Veräußerung von Sachen des Anlagevermögens	35	37	21	14	0	81
78	Beiträge und ähnliche Entgelte	12	3	5	2	0	5
79	Zuweisungen und Zuschüsse für Investitionen und Investitionsförderungsmaßnahmen	140	96	128	108	35	105
80	Einnahmen aus Krediten und inneren Darlehen	81	102	47	88	-	188
81	Bruttoeinnahmen des Vermögenshaushalts	451	313	271	341	38	452
82	Abzüglich Zahlungen von Gemeinden/Gemeindeverbänden	5	0	0	0	-	-
83	Einnahmen des Vermögenshaushalts ohne Zahlungen gleicher Ebene	447	313	271	341	38	452
84	Bruttoeinnahmen des Verwaltungs- und Vermögenshaushalts zusammen	2 823	2 728	2 442	2 700	2 325	3 072
85	Abzüglich Zahlungen von Gemeinden/Gemeindeverbänden insgesamt	280	12	14	16	11	8
86	Abzüglich haushaltstechnische Verrechnungen	201	131	74	187	22	165
87	Bereinigte Einnahmen zusammen	2 342	2 586	2 354	2 498	2 292	2 899
88	Abzüglich Zahlungen von anderen Ebenen öffentlichen Bereiches	1 232	1 308	1 321	1 379	1 085	1 364
89	Nettoeinnahmen	1 110	1 278	1 033	1 119	1 207	1 534
	Mehrausgaben (-)/Mehreinnahmen (Brutto)						
90	Verwaltungshaushalt	14	31	- 15	3	153	7
91	Vermögenshaushalt	- 34	- 43	- 54	- 28	- 67	- 37
92	Saldo	- 20	- 12	- 69	- 25	85	- 30

nach Gebietskörperschaftsgruppen/Gemeindegrößenklassen und Arten
Einwohner

Kreisangehörige Gemeinden und Verwaltungsgemeinschaften									Landrats- ämter	Lfd. Nr.
insgesamt	Kreisangehörige Gemeinden							Verwaltungs- gemein- schaften		
	insgesamt	davon mit ... Einwohnern								
	weniger als 1 000	1 000 bis unter 3 000	3 000 bis unter 5 000	5 000 bis unter 10 000	10 000 bis unter 20 000	20 000 bis unter 50 000				
1 293	1 234	1 113	1 197	1 184	1 224	1 313	1 345	199	1 065	70
76	31	47	31	42	31	25	17	151	288	71
1 217	1 203	1 066	1 166	1 142	1 193	1 288	1 328	48	777	72
125	123	113	158	150	144	117	72	8	31	73
50	49	92	63	34	38	31	34	4	10	74
2	2	0	1	1	0	9	2	2	0	75
1	1	1	1	1	0	0	1	-	0	76
30	29	26	32	25	36	21	32	1	5	77
15	15	18	19	18	17	10	10	0	-	78
121	120	82	99	80	118	160	168	5	34	79
57	56	53	80	55	38	83	38	3	17	80
401	394	384	453	364	390	431	356	23	96	81
4	4	3	5	1	2	9	3	1	2	82
397	391	382	447	363	388	423	353	22	94	83
1 693	1 628	1 497	1 650	1 548	1 614	1 744	1 701	222	1 161	84
79	35	50	37	43	33	33	21	152	290	85
175	172	160	210	187	188	187	119	11	49	86
1 439	1 421	1 288	1 403	1 319	1 393	1 524	1 561	59	822	87
539	529	483	474	475	503	564	642	33	668	88
900	892	804	929	844	890	960	919	26	154	89
11	11	9	11	- 6	7	35	12	- 0	- 3	90
- 17	- 18	- 22	- 23	10	- 9	- 21	- 34	0	- 14	91
- 7	- 7	- 13	- 12	5	- 2	15	- 22	0	- 17	92

**5. Ausgaben und Einnahmen der Gemeinden und
in**

Gl.- Nr.	Einzelplan Aufgabenbereich	Personalausgaben				
		zusammen	Dienst- bezüge einschl. Sozial- versich.	Versorgungs- bezüge, einschl. Beiträge zu Versorgungs- kassen	Aufwendungen für ehren- amtliche Tätigkeit	Beihilfen, Unterstüt- zungen u. dgl., Personal- nebenausg.
		1	2	3	4	5
0	Allgemeine Verwaltung	370 124	315 719	26 707	19 485	8 212
00	Gemeinde, Kreisorgane	59 347	32 726	7 700	17 069	1 853
01	Rechnungsprüfung	10 401	8 741	1 420	-	240
02	Hauptverwaltung	148 193	131 435	10 335	1 624	4 799
03	Finanzverwaltung	98 873	93 128	5 174	-	571
05	Besondere Dienststellen d. allg. Verwaltung	12 494	10 873	746	790	84
06	Einrichtungen für die gesamte Verwaltung	36 158	34 721	1 110	1	326
08	Einricht. u. Maßn. f. Verwaltungsangehörige	4 656	4 095	222	-	339
1	Öffentliche Sicherheit und Ordnung	175 385	151 258	18 546	3 554	2 027
11	Öffentliche Ordnung	94 296	87 669	5 916	36	675
12	Umweltschutz	22 679	20 510	1 913	12	245
13	Brandschutz	45 889	32 389	9 396	3 168	937
14	Katastrophenschutz	1 751	1 386	201	112	52
16	Rettungsdienst	10 769	9 304	1 120	227	118
2	Schulen	99 637	96 506	3 012	1	118
20	Schulverwaltung	16 058	15 187	801	0	70
211	Grundschulen	37 956	36 980	963	-	13
225	Regelschulen u. Schulverbund Grund- u. Regelschulen	14 194	13 809	381	-	3
23	Gymnasien	8 928	8 687	236	-	5
240	Berufsschulen	9 856	9 583	265	-	8
241	Berufsfachschulen od. höhere Berufsfachs.	362	351	11	-	-
242	Berufsaufbauschulen	-	-	-	-	-
243	Fachoberschulen	-	-	-	-	-
244	Berufliche Gymnasien	-	-	-	-	-
245	Fachschulen	-	-	-	-	-
247	Förderberufsschulen	126	123	4	-	-
26	Gemeinschaftsschulen	475	439	31	-	5
27	Förderschulen	5 938	5 779	158	-	1
281	Gesamtschulen (integrierte u. additive)	559	543	14	-	2
285	Freie Waldorfschulen	-	-	-	-	-
290	Schülerbeförderung	152	148	4	-	1
293	Fördermaßnahmen für Schüler	6	6	0	-	-
295	Sonstige schulische Aufgaben	5 027	4 871	144	1	11
3	Wissenschaft, Forschung, Kulturpflege, Naturschutz	69 485	67 296	1 967	80	141
30	Verwaltung kultureller Angelegenheiten	6 629	6 421	197	3	7
31	Wissenschaft und Forschung	5 716	5 568	148	-	0
321	Nichtwissensch. Museen, Sammlg., Ausstellg.	9 191	8 915	246	3	26
323	Zoologische und botanische Gärten	1 497	1 452	36	0	9
331	Theater	188	184	4	-	0
332	Musikpflege (ohne Musikschulen)	9	7	-	-	2
333	Musikschulen	15 419	15 063	347	-	10
34	Heimat- und sonstige Kulturpflege	1 785	1 703	41	29	12
350	Volkshochschulen	8 088	7 891	192	-	6
352	Büchereien	13 476	13 093	357	11	15
355	Sonstige Volksbildung	85	83	2	-	-
360	Naturschutz und Landschaftspflege	4 316	4 034	225	27	30
365	Denkmalschutz und -pflege	3 045	2 847	172	3	23
37	Kirchliche Angelegenheiten	40	35	1	5	0

**Gemeindeverbände nach Arten und Aufgabenbereichen
1 000 EUR**

Unterhalt der Grundstücke und des sonstigen unbewegl. Vermögens	Geräte, Ausstattungs-, Ausrüstungs-, sonstige Gebrauchsgegenstände	Mieten und Pachten	Bewirtschaftung der Grundstücke, baulichen Anlagen usw.	Haltung von Fahrzeugen	Weitere Verwaltungs- und Betriebsausgaben	Sonstige Geschäfts- und Sachausgaben	Gl.-Nr.
6	7	8	9	10	11	12	
6 223	8 083	22 462	29 269	3 420	15 667	53 265	0
1	36	149	42	149	1 717	2 388	00
-	3	13	4	-	14	131	01
1 123	1 902	4 211	5 804	851	5 070	29 609	02
335	405	2 604	1 556	69	1 135	5 015	03
8	160	154	69	1	1 354	1 750	05
4 755	5 543	15 325	21 784	2 346	6 193	13 133	06
0	34	5	10	4	184	1 240	08
2 702	5 097	3 350	6 421	5 815	11 718	16 081	1
219	539	1 011	501	115	7 007	9 550	11
238	68	64	44	34	748	725	12
2 181	3 832	1 446	5 713	5 117	1 178	5 391	13
27	285	251	47	415	70	162	14
36	372	579	116	132	2 715	252	16
13 692	5 169	19 299	71 208	102	67 218	8 735	2
1 223	112	574	64	20	466	804	20
4 422	1 497	5 314	20 455	9	6 829	1 853	211
3 730	1 144	2 087	19 114	10	2 456	1 199	225
1 830	736	2 784	12 590	2	1 677	759	23
1 322	821	4 639	10 318	10	1 408	883	240
34	19	-	460	-	24	11	241
-	-	-	-	-	-	-	242
-	-	-	-	-	-	-	243
-	-	-	-	-	-	-	244
-	-	-	-	-	-	-	245
9	1	1	91	0	6	2	247
15	53	979	628	-	132	15	26
911	319	1 740	5 617	32	1 251	241	27
105	253	894	1 027	0	293	94	281
-	-	-	-	-	-	-	285
-	-	2	85	0	49 047	2	290
7	-	10	-	-	36	-	293
84	214	276	758	18	3 592	2 873	295
3 465	977	2 016	6 841	132	10 380	3 954	3
95	48	116	350	5	2 353	675	30
321	67	249	1 607	10	660	289	31
452	148	371	1 792	9	1 729	619	321
58	14	14	28	37	142	20	323
204	54	78	77	1	128	27	331
-	0	12	-	-	150	9	332
69	109	175	466	-	271	218	333
251	101	108	546	10	2 288	361	34
89	126	365	474	0	562	779	350
185	204	346	959	26	1 572	379	352
0	3	-	28	-	11	2	355
849	72	71	167	24	328	390	360
832	22	109	320	9	178	178	365
60	9	1	26	-	9	9	37

Noch: 5. Ausgaben und Einnahmen der Gemeinden und
in

Gl.- Nr.	Einzelplan Aufgabenbereich	Erstattungen von Ausgaben des Verwaltungshaushalts		Kalkulatorische Kosten		Aufgaben- bezogene Leistungs- beteiligungen nach SGB II
		an öffentlichen Bereich	an sonstige Bereiche	Ab- schrei- bungen	Verzinsung d. Anlage- kapitals	
		13	14	15	16	
0	Allgemeine Verwaltung	1 901	5 371	479	136	-
00	Gemeinde, Kreisorgane	22	43	0	0	-
01	Rechnungsprüfung	-	8	-	-	-
02	Hauptverwaltung	478	3 125	30	-	-
03	Finanzverwaltung	54	1 036	1	0	-
05	Besondere Dienststellen d. allg. Verwaltung	1 246	205	3	0	-
06	Einrichtungen für die gesamte Verwaltung	102	949	442	135	-
08	Einricht. u. Maßn. f. Verwaltungsangehörige	-	5	3	0	-
1	Öffentliche Sicherheit und Ordnung	3 265	15 925	915	440	-
11	Öffentliche Ordnung	2 133	1 448	31	16	-
12	Umweltschutz	107	255	-	-	-
13	Brandschutz	521	1 300	836	419	-
14	Katastrophenschutz	8	143	-	-	-
16	Rettungsdienst	495	12 779	48	5	-
2	Schulen	2 430	29 478	4 136	3 738	-
20	Schulverwaltung	767	2 319	51	26	-
211	Grundschulen	154	8 572	1 694	1 463	-
225	Regelschulen u. Schulverbund Grund- u. Regelschulen	6	6 099	838	747	-
23	Gymnasien	363	4 096	310	333	-
240	Berufsschulen	497	5 213	726	662	-
241	Berufsfachschulen od. höhere Berufsfachs.	147	-	-	-	-
242	Berufsaufbauschulen	-	-	-	-	-
243	Fachoberschulen	-	-	-	-	-
244	Berufliche Gymnasien	-	-	-	-	-
245	Fachschulen	-	-	-	-	-
247	Förderberufsschulen	-	-	-	-	-
26	Gemeinschaftsschulen	54	70	-	-	-
27	Förderschulen	140	2 086	232	265	-
281	Gesamtschulen (integrierte u. additive)	3	690	197	174	-
285	Freie Waldorfschulen	-	-	-	-	-
290	Schülerbeförderung	44	0	-	-	-
293	Fördermaßnahmen für Schüler	-	-	-	-	-
295	Sonstige schulische Aufgaben	255	334	89	69	-
3	Wissenschaft, Forschung, Kulturpflege, Naturschutz	262	4 192	1 012	808	-
30	Verwaltung kultureller Angelegenheiten	-	271	4	0	-
31	Wissenschaft und Forschung	-	63	311	412	-
321	Nichtwissensch. Museen, Sammlg., Ausstellg.	23	825	297	247	-
323	Zoologische und botanische Gärten	-	163	-	-	-
331	Theater	-	73	165	-	-
332	Musikpflege (ohne Musikschulen)	-	-	-	-	-
333	Musikschulen	165	552	71	50	-
34	Heimat- und sonstige Kulturpflege	0	746	49	60	-
350	Volkshochschulen	13	507	47	18	-
352	Büchereien	55	598	27	22	-
355	Sonstige Volksbildung	-	0	-	-	-
360	Naturschutz und Landschaftspflege	5	333	-	-	-
365	Denkmalschutz und -pflege	1	45	41	0	-
37	Kirchliche Angelegenheiten	-	15	-	-	-

Gemeindeverbände nach Arten und Aufgabenbereichen
1 000 EUR

Zuweisungen u. sonstige Zuschüsse für lfd. Zwecke, allg. Zuweisungen, Umlagen		Schulden- dienst- hilfen	Soziale Leistungen	Sonstige Ausgaben d. Verwaltungs- haushalts	Brutto- ausgaben des Verwaltungs- haushalts	Abzüglich Zahlungen von Gemeinden/ Gemeinde- verbänden	Gl.- Nr.
an öffentlichen Bereich	an sonstige Bereiche						
18	19	20	21	22	23	24	
381	5 786	-	-	561	523 129	2 471	0
0	1 544	-	-	-	65 439	21	00
-	-	-	-	-	10 575	-	01
112	2 794	-	-	198	203 499	355	02
5	1 320	-	-	113	112 522	78	03
259	-	-	-	0	17 703	1 779	05
5	125	-	-	250	107 245	237	06
-	3	-	-	0	6 146	2	08
3 080	1 760	-	-	370	252 323	2 358	1
973	766	-	-	23	118 629	313	11
8	107	-	-	-	25 079	-	12
477	655	-	-	4	74 959	769	13
175	86	-	-	-	3 422	10	14
1 446	146	-	-	342	30 234	1 266	16
35 904	4 930	-	-	306	365 983	29 055	2
440	47	-	-	-	22 969	204	20
15 654	852	-	-	148	106 873	15 391	211
6 078	394	-	-	7	58 101	6 879	225
1	1 058	-	-	147	35 613	378	23
0	843	-	-	0	37 200	723	240
-	-	-	-	-	1 057	22	241
-	-	-	-	-	-	-	242
-	-	-	-	-	-	-	243
-	-	-	-	-	-	-	244
-	-	-	-	-	-	-	245
-	-	-	-	-	236	-	247
-	-	-	-	1	2 420	-	26
6	259	-	-	2	19 038	1 388	27
96	7	-	-	-	4 393	37	281
-	-	-	-	-	-	-	285
49	4	-	-	-	49 385	84	290
-	280	-	-	-	340	-	293
13 580	1 187	-	-	1	28 357	3 949	295
8 338	75 831	-	-	29	187 721	654	3
2 668	10 359	-	-	-	23 574	46	30
0	4 009	-	-	-	13 715	7	31
336	1 866	-	-	1	17 905	67	321
-	3 668	-	-	-	5 640	0	323
4 165	38 434	-	-	-	43 593	-	331
-	5 620	-	-	-	5 801	3	332
751	1 902	-	-	-	20 216	243	333
54	5 549	-	-	4	11 913	65	34
11	1 509	-	-	0	12 589	20	350
127	1 775	-	-	1	19 752	189	352
49	-	-	-	-	178	1	355
176	405	-	-	16	7 153	11	360
1	568	-	-	6	5 355	1	365
-	165	-	-	1	335	-	37

Noch: 5. Ausgaben und Einnahmen der Gemeinden und
in

Gl.- Nr.	Einzelplan Aufgabenbereich	Ausgaben d. Verwaltungs- haushalts ohne Zahlungen gleicher Ebene	Gewährung von Darlehen	Erwerb von Beteiligungen, Kapital- einlagen	Erwerb von Sachvermögen	Bau- maßnahmen
		25	26	27	28	29
0	Allgemeine Verwaltung	520 658	5	-	12 147	17 537
00	Gemeinde, Kreisorgane	65 417	-	-	58	0
01	Rechnungsprüfung	10 575	-	-	3	-
02	Hauptverwaltung	203 144	5	-	2 438	2 239
03	Finanzverwaltung	112 445	-	-	752	390
05	Besondere Dienststellen d. allg. Verwaltung	15 924	-	-	109	9
06	Einrichtungen für die gesamte Verwaltung	107 008	-	-	8 785	14 899
08	Einricht. u. Maßn. f. Verwaltungsangehörige	6 144	-	-	3	-
1	Öffentliche Sicherheit und Ordnung	249 966	-	-	15 524	17 206
11	Öffentliche Ordnung	118 316	-	-	193	16
12	Umweltschutz	25 079	-	-	16	48
13	Brandschutz	74 190	-	-	12 584	16 526
14	Katastrophenschutz	3 412	-	-	2 410	604
16	Rettungsdienst	28 968	-	-	321	13
2	Schulen	336 928	-	-	13 281	65 505
20	Schulverwaltung	22 764	-	-	1 788	851
211	Grundschulen	91 483	-	-	2 803	18 769
225	Regelschulen u. Schulverbund Grund- u. Regelschulen	51 222	-	-	2 816	21 426
23	Gymnasien	35 235	-	-	1 221	9 770
240	Berufsschulen	36 477	-	-	3 010	11 295
241	Berufsfachschulen od. höhere Berufsfachs.	1 035	-	-	0	-
242	Berufsaufbauschulen	-	-	-	-	-
243	Fachoberschulen	-	-	-	-	78
244	Berufliche Gymnasien	-	-	-	-	-
245	Fachschulen	-	-	-	-	-
247	Förderberufsschulen	236	-	-	-	-
26	Gemeinschaftsschulen	2 420	-	-	98	-
27	Förderschulen	17 650	-	-	444	2 855
281	Gesamtschulen (integrierte u. additive)	4 356	-	-	504	201
285	Freie Waldorfschulen	-	-	-	-	-
290	Schülerbeförderung	49 301	-	-	-	2
293	Fördermaßnahmen für Schüler	340	-	-	24	-
295	Sonstige schulische Aufgaben	24 408	-	-	574	258
3	Wissenschaft, Forschung, Kulturpflege, Naturschutz	187 067	-	5	1 979	22 976
30	Verwaltung kultureller Angelegenheiten	23 528	-	-	4	112
31	Wissenschaft und Forschung	13 708	-	-	462	355
321	Nichtwissensch. Museen, Sammlg., Ausstellg.	17 838	-	5	716	9 646
323	Zoologische und botanische Gärten	5 640	-	-	43	-
331	Theater	43 593	-	-	-	728
332	Musikpflege (ohne Musikschulen)	5 798	-	-	8	-
333	Musikschulen	19 973	-	-	229	187
34	Heimat- und sonstige Kulturpflege	11 848	-	-	179	1 995
350	Volkshochschulen	12 569	-	-	105	147
352	Büchereien	19 563	-	-	163	1 469
355	Sonstige Volksbildung	178	-	-	17	20
360	Naturschutz und Landschaftspflege	7 141	-	-	14	838
365	Denkmalschutz und -pflege	5 354	-	-	35	7 104
37	Kirchliche Angelegenheiten	335	-	-	1	374

Gemeindeverbände nach Arten und Aufgabenbereichen
1 000 EUR

Zuweisungen und Zuschüsse für Investitionen		Tilgung von Krediten, Rückzahlung innerer Darlehen		Sonstige Ausgaben d. Vermögenshaushalts	Bruttoausgaben d. Vermögenshaushalts	Abzüglich Zahlungen von Gemeinden/ Gemeindeverbänden	Gl.-Nr.
an öffentlichen Bereich	an sonstige Bereiche	an öffentlichen Bereich	an sonstige Bereiche				
30	31	32	33	34	35	36	
185	93	-	-	268	30 234	70	0
-	20	-	-	-	78	-	00
-	-	-	-	-	3	-	01
1	72	-	-	-	4 754	6	02
90	-	-	-	-	1 231	-	03
-	-	-	-	-	118	-	05
94	1	-	-	268	24 047	64	06
-	-	-	-	-	3	-	08
1 327	21	-	-	-	34 078	1 104	1
-	5	-	-	-	213	-	11
-	2	-	-	-	66	-	12
1 300	9	-	-	-	30 419	1 070	13
-	-	-	-	-	3 014	-	14
26	6	-	-	-	365	34	16
858	367	-	-	-	80 011	2 356	2
11	-	-	-	-	2 650	5	20
369	287	-	-	-	22 229	622	211
451	-	-	-	-	24 692	1 095	225
24	-	-	-	-	11 015	34	23
3	-	-	-	-	14 307	600	240
-	-	-	-	-	0	-	241
-	-	-	-	-	-	-	242
-	-	-	-	-	78	-	243
-	-	-	-	-	-	-	244
-	-	-	-	-	-	-	245
-	-	-	-	-	-	-	247
-	-	-	-	-	98	-	26
-	-	-	-	-	3 299	-	27
-	-	-	-	-	705	-	281
-	-	-	-	-	-	-	285
-	-	-	-	-	2	-	290
-	-	-	-	-	24	-	293
1	80	-	-	-	912	-	295
173	5 196	-	-	220	30 548	223	3
25	1	-	-	-	142	-	30
-	1 969	-	-	-	2 787	4	31
12	414	-	-	-	10 793	200	321
-	-	-	-	-	43	-	323
-	-	-	-	220	948	5	331
-	-	-	-	-	8	-	332
51	-	-	-	-	467	-	333
0	878	-	-	-	3 052	-	34
1	-	-	-	-	253	-	350
-	-	-	-	-	1 633	-	352
60	-	-	-	-	97	-	355
-	7	-	-	-	859	-	360
14	242	-	-	-	7 394	13	365
10	1 685	-	-	-	2 071	1	37

Noch: 5. Ausgaben und Einnahmen der Gemeinden und
in

Gl.- Nr.	Einzelplan Aufgabenbereich	Ausgaben d. Vermögens- haushalts ohne Zahlungen gleicher Ebene	Bruttoausg. Verwaltungs- u. Vermögens- haushalt zusammen	Abzüglich Zahlungen v. Gemeinden/Gv zusammen	Abzüglich haushalts- technischer Ver- rechnungen	Bereinigte Ausgaben zusammen
		37	38	39	40	41
0	Allgemeine Verwaltung	30 164	553 363	2 541	5 127	545 695
00	Gemeinde, Kreisorgane	78	65 516	21	38	65 456
01	Rechnungsprüfung	3	10 578	-	8	10 570
02	Hauptverwaltung	4 748	208 254	361	3 107	204 786
03	Finanzverwaltung	1 231	113 754	78	384	113 292
05	Besondere Dienststellen d. allg. Verwaltung	118	17 821	1 779	173	15 869
06	Einrichtungen für die gesamte Verwaltung	23 984	131 292	300	1 408	129 584
08	Einricht. u. Maßn. f. Verwaltungsangehörige	3	6 149	2	9	6 138
1	Öffentliche Sicherheit und Ordnung	32 974	286 401	3 462	6 056	276 883
11	Öffentliche Ordnung	213	118 842	313	1 340	117 188
12	Umweltschutz	66	25 145	-	148	24 997
13	Brandschutz	29 349	105 378	1 839	2 458	101 081
14	Katastrophenschutz	3 014	6 436	10	126	6 300
16	Rettungsdienst	331	30 599	1 300	1 983	27 316
2	Schulen	77 655	445 994	31 411	34 867	379 716
20	Schulverwaltung	2 645	25 618	209	684	24 725
211	Grundschulen	21 607	129 103	16 012	11 690	101 400
225	Regelschulen u. Schulverbund Grund- u. Regelschulen	23 597	82 794	7 975	7 656	67 163
23	Gymnasien	10 981	46 628	412	4 550	41 667
240	Berufsschulen	13 707	51 508	1 323	6 295	43 889
241	Berufsfachschulen od. höhere Berufsfachs.	0	1 058	22	-	1 036
242	Berufsaufbauschulen	-	-	-	-	-
243	Fachoberschulen	78	78	-	-	78
244	Berufliche Gymnasien	-	-	-	-	-
245	Fachschulen	-	-	-	-	-
247	Förderberufsschulen	-	236	-	-	236
26	Gemeinschaftsschulen	98	2 518	-	68	2 450
27	Förderschulen	3 299	22 337	1 388	2 547	18 402
281	Gesamtschulen (integrierte u. additive)	705	5 098	37	1 061	4 000
285	Freie Waldorfschulen	-	-	-	-	-
290	Schülerbeförderung	2	49 387	84	0	49 303
293	Fördermaßnahmen für Schüler	24	363	-	-	363
295	Sonstige schulische Aufgaben	912	29 270	3 949	316	25 005
3	Wissenschaft, Forschung, Kulturpflege, Naturschutz	30 325	218 268	877	5 916	211 476
30	Verwaltung kultureller Angelegenheiten	142	23 716	46	269	23 401
31	Wissenschaft und Forschung	2 783	16 502	11	786	15 705
321	Nichtwissensch. Museen, Sammlg., Ausstellg.	10 593	28 698	267	1 361	27 070
323	Zoologische und botanische Gärten	43	5 684	0	159	5 525
331	Theater	943	44 541	5	225	44 311
332	Musikpflege (ohne Musikschulen)	8	5 809	3	-	5 807
333	Musikschulen	467	20 683	243	673	19 767
34	Heimat- und sonstige Kulturpflege	3 052	14 966	65	853	14 047
350	Volkshochschulen	253	12 842	20	560	12 262
352	Büchereien	1 633	21 385	189	645	20 551
355	Sonstige Volksbildung	97	276	1	0	275
360	Naturschutz und Landschaftspflege	859	8 012	11	288	7 713
365	Denkmalschutz und -pflege	7 381	12 749	14	84	12 651
37	Kirchliche Angelegenheiten	2 069	2 406	1	14	2 390

Gemeindeverbände nach Arten und Aufgabenbereichen
1 000 EUR

Abzüglich Zahlungen von anderen Ebenen des öffentlichen Bereiches	Nettoausgaben	Steuern (netto), steuerähnliche Einnahmen, Gebühren, zweckgeb. Abgaben	Einnahmen aus Verkauf	Mieten und Pachten	Sonstige Verwaltungs- und Betriebs-einnahmen	Ersätze zum Familienleistungs-ausgleich	Gl.-Nr.
42	43	44	45	46	47	48	
17 737	527 958	6 946	1 339	11 147	5 795	-	0
357	65 099	18	19	3	144	-	00
15	10 554	974	-	-	3	-	01
8 338	196 448	1 687	187	1 664	2 161	-	02
904	112 388	1 179	33	1 716	1 960	-	03
1 896	13 973	2 595	78	4	33	-	05
6 074	123 510	485	884	7 760	1 480	-	06
153	5 986	9	138	-	14	-	08
19 349	257 534	62 019	111	526	4 213	-	1
653	116 535	46 516	90	94	534	-	11
2 436	22 561	2 416	5	7	53	-	12
7 079	94 002	3 996	15	414	740	-	13
496	5 804	75	-	3	4	-	14
8 686	18 630	9 016	-	8	2 883	-	16
145 677	234 039	20 049	2 137	1 845	3 781	-	2
11 745	12 980	9	13	118	132	-	20
48 973	52 428	16 658	847	510	1 309	-	211
23 786	43 377	529	264	212	782	-	225
16 795	24 871	176	132	243	450	-	23
16 872	27 017	424	461	430	304	-	240
375	661	0	-	5	3	-	241
-	-	-	-	-	-	-	242
-	78	-	-	-	-	-	243
-	-	-	-	-	-	-	244
-	-	-	-	0	-	-	245
-	236	-	1	-	12	-	247
665	1 785	26	-	1	11	-	26
6 107	12 295	10	213	86	164	-	27
1 190	2 811	4	-	76	109	-	281
-	-	-	-	-	-	-	285
9 718	39 585	101	-	-	127	-	290
16	347	-	-	3	39	-	293
9 435	15 569	2 112	205	162	339	-	295
35 545	175 931	15 513	1 097	1 962	1 129	-	3
279	23 122	1 765	436	280	248	-	30
3 572	12 133	497	89	72	59	-	31
9 744	17 326	1 358	250	116	133	-	321
12	5 513	539	39	11	17	-	323
6 778	37 533	71	0	436	12	-	331
3	5 804	53	-	-	0	-	332
243	19 524	5 711	0	106	34	-	333
2 944	11 102	619	181	352	307	-	34
3 139	9 123	3 914	1	57	62	-	350
1 867	18 684	554	37	78	98	-	352
7	268	32	2	-	-	-	355
1 472	6 241	263	56	123	76	-	360
4 401	8 250	130	5	331	80	-	365
1 084	1 306	7	-	0	3	-	37

Noch: 5. Ausgaben und Einnahmen der Gemeinden und
in

Gl.- Nr.	Einzelplan Aufgabenbereich	Erstattungen von Ausgaben des Verwaltungshaushalts				Leist. des Landes a. der Umsetzung d. Vierten Gesetz. für moderne Dienstleistungen am Arbeitsmarkt
		von Bund und Land	von Gemeinden/ Gv	von and. öffentl. Bereichen	von sonstigen Bereichen	
		49	50	51	52	
0	Allgemeine Verwaltung	3 285	2 263	2 656	47 603	-
00	Gemeinde, Kreisorgane	48	15	68	152	-
01	Rechnungsprüfung	4	-	6	299	-
02	Hauptverwaltung	1 392	338	1 657	6 708	-
03	Finanzverwaltung	2	74	268	3 187	-
05	Besondere Dienststellen d. allg. Verwaltung	1 808	1 620	11	30	-
06	Einrichtungen für die gesamte Verwaltung	13	217	641	36 989	-
08	Einricht. u. Maßn. f. Verwaltungsangehörige	18	-	5	239	-
1	Öffentliche Sicherheit und Ordnung	3 575	1 789	8 846	4 778	-
11	Öffentliche Ordnung	98	268	144	814	-
12	Umweltschutz	2 173	-	14	248	-
13	Brandschutz	1 262	532	2	1 935	-
14	Katastrophenschutz	41	10	0	0	-
16	Rettungsdienst	-	979	8 686	1 781	-
2	Schulen	20 388	3 831	64	6 168	-
20	Schulverwaltung	64	203	0	4 340	-
211	Grundschulen	17 486	223	52	920	-
225	Regelschulen u. Schulverbund Grund- u. Regelschulen	56	235	-	365	-
23	Gymnasien	1 406	378	-	119	-
240	Berufsschulen	100	723	8	210	-
241	Berufsfachschulen od. höhere Berufsfachsch.	3	22	-	-	-
242	Berufsaufbauschulen	-	-	-	-	-
243	Fachoberschulen	-	-	-	-	-
244	Berufliche Gymnasien	-	-	-	-	-
245	Fachschulen	-	-	-	-	-
247	Förderberufsschulen	-	-	-	-	-
26	Gemeinschaftsschulen	-	-	-	-	-
27	Förderschulen	568	1 388	4	123	-
281	Gesamtschulen (integrierte u. additive)	-	37	-	43	-
285	Freie Waldorfschulen	-	-	-	-	-
290	Schülerbeförderung	590	75	-	47	-
293	Fördermaßnahmen für Schüler	-	-	-	-	-
295	Sonstige schulische Aufgaben	115	547	-	1	-
3	Wissenschaft, Forschung, Kulturpflege, Naturschutz	455	154	22	995	-
30	Verwaltung kultureller Angelegenheiten	-	23	-	163	-
31	Wissenschaft und Forschung	-	-	0	295	-
321	Nichtwissensch. Museen, Sammlg., Ausstellg.	6	25	2	191	-
323	Zoologische und botanische Gärten	-	0	-	-	-
331	Theater	-	-	-	2	-
332	Musikpflege (ohne Musikschulen)	-	-	-	-	-
333	Musikschulen	-	51	-	14	-
34	Heimat- und sonstige Kulturpflege	-	1	3	55	-
350	Volkshochschulen	73	11	-	51	-
352	Büchereien	235	37	-	23	-
355	Sonstige Volksbildung	-	-	-	-	-
360	Naturschutz und Landschaftspflege	142	7	17	67	-
365	Denkmalschutz und -pflege	0	-	-	133	-
37	Kirchliche Angelegenheiten	-	-	-	-	-

Gemeindeverbände nach Arten und Aufgabenbereichen
1 000 EUR

Leist. des Landes a. d. Ausgleich v. Sonderlasten bei der Zus.führung v. Arbeitslosen- und Sozialhilfe	Allgemeine Zuweisungen, Umlagen, Zuweisungen und Zuschüsse für laufende Zwecke				Aufgaben- bezogene Leistungs- beteiligungen nach SGB II	Ersatz von sozialen Leistungen	Gl.- Nr.
	von Bund und Land	von Gemeinden/ Gv	von and. öffentl. Bereichen	von sonstigen Bereichen			
54	55	56	57	58	59	60	
-	2 996	208	3 473	584	-	-	0
-	218	7	21	255	-	-	00
-	-	-	5	-	-	-	01
-	2 484	17	2 310	135	-	-	02
-	2	4	541	153	-	-	03
-	41	159	30	1	-	-	05
-	250	20	436	36	-	-	06
-	-	2	130	5	-	-	08
-	687	568	379	149	-	-	1
-	64	45	348	13	-	-	11
-	210	-	28	8	-	-	12
-	311	237	3	128	-	-	13
-	102	-	-	0	-	-	14
-	-	287	-	-	-	-	16
-	84 357	25 225	136	153	-	-	2
-	419	1	32	1	-	-	20
-	25 535	15 168	36	44	-	-	211
-	16 446	6 645	15	32	-	-	225
-	12 715	-	9	5	-	-	23
-	9 162	-	23	2	-	-	240
-	372	-	-	-	-	-	241
-	-	-	-	-	-	-	242
-	-	-	-	-	-	-	243
-	-	-	-	-	-	-	244
-	-	-	-	-	-	-	245
-	-	-	-	0	-	-	247
-	615	-	-	3	-	-	26
-	4 834	0	-	27	-	-	27
-	1 087	-	-	2	-	-	281
-	-	-	-	-	-	-	285
-	9 108	9	20	-	-	-	290
-	16	-	-	-	-	-	293
-	4 048	3 403	-	37	-	-	295
-	14 384	500	689	2 053	-	-	3
-	181	23	48	404	-	-	30
-	1 301	7	34	141	-	-	31
-	1 396	42	136	295	-	-	321
-	-	-	2	38	-	-	323
-	6 398	-	21	24	-	-	331
-	3	3	-	117	-	-	332
-	70	193	-	85	-	-	333
-	327	65	80	488	-	-	34
-	2 986	10	80	226	-	-	350
-	424	152	95	73	-	-	352
-	7	1	-	-	-	-	355
-	807	4	83	64	-	-	360
-	420	1	108	93	-	-	365
-	65	-	3	4	-	-	37

Noch: 5. Ausgaben und Einnahmen der Gemeinden und
in

Gl.- Nr.	Einzelplan Aufgabenbereich	Gewinn- anteile, Konzess.- abgaben	Schuldendiensthilfen			
			von Bund und Land	von Gemeinden/ Gv	von and. öffentl. Bereichen	von sonstigen Bereichen
			61	62	63	64
0	Allgemeine Verwaltung	265	-	-	-	-
00	Gemeinde, Kreisorgane	-	-	-	-	-
01	Rechnungsprüfung	-	-	-	-	-
02	Hauptverwaltung	265	-	-	-	-
03	Finanzverwaltung	-	-	-	-	-
05	Besondere Dienststellen d. allg. Verwaltung	-	-	-	-	-
06	Einrichtungen für die gesamte Verwaltung	-	-	-	-	-
08	Einricht. u. Maßn. f. Verwaltungsangehörige	-	-	-	-	-
1	Öffentliche Sicherheit und Ordnung	14	-	-	-	-
11	Öffentliche Ordnung	-	-	-	-	-
12	Umweltschutz	-	-	-	-	-
13	Brandschutz	-	-	-	-	-
14	Katastrophenschutz	-	-	-	-	-
16	Rettungsdienst	14	-	-	-	-
2	Schulen	-	-	-	-	-
20	Schulverwaltung	-	-	-	-	-
211	Grundschulen	-	-	-	-	-
225	Regelschulen u. Schulverbund Grund- u. Regelschulen	-	-	-	-	-
23	Gymnasien	-	-	-	-	-
240	Berufsschulen	-	-	-	-	-
241	Berufsfachschulen od. höhere Berufsfachs.	-	-	-	-	-
242	Berufsaufbauschulen	-	-	-	-	-
243	Fachoberschulen	-	-	-	-	-
244	Berufliche Gymnasien	-	-	-	-	-
245	Fachschulen	-	-	-	-	-
247	Förderberufsschulen	-	-	-	-	-
26	Gemeinschaftsschulen	-	-	-	-	-
27	Förderschulen	-	-	-	-	-
281	Gesamtschulen (integrierte u. additive)	-	-	-	-	-
285	Freie Waldorfschulen	-	-	-	-	-
290	Schülerbeförderung	-	-	-	-	-
293	Fördermaßnahmen für Schüler	-	-	-	-	-
295	Sonstige schulische Aufgaben	-	-	-	-	-
3	Wissenschaft, Forschung, Kulturpflege, Naturschutz	-	-	-	-	-
30	Verwaltung kultureller Angelegenheiten	-	-	-	-	-
31	Wissenschaft und Forschung	-	-	-	-	-
321	Nichtwissensch. Museen, Sammlg., Ausstellg.	-	-	-	-	-
323	Zoologische und botanische Gärten	-	-	-	-	-
331	Theater	-	-	-	-	-
332	Musikpflege (ohne Musikschulen)	-	-	-	-	-
333	Musikschulen	-	-	-	-	-
34	Heimat- und sonstige Kulturpflege	-	-	-	-	-
350	Volkshochschulen	-	-	-	-	-
352	Büchereien	-	-	-	-	-
355	Sonstige Volksbildung	-	-	-	-	-
360	Naturschutz und Landschaftspflege	-	-	-	-	-
365	Denkmalschutz und -pflege	-	-	-	-	-
37	Kirchliche Angelegenheiten	-	-	-	-	-

Gemeindeverbände nach Arten und Aufgabenbereichen
1 000 EUR

Zinseinnahmen			Sonstige Einnahmen d. Verwaltungshaushalts	Bruttoeinnahmen d. Verwaltungshaushalts	Abzüglich Zahlungen von Gemeinden/ Gemeindeverbänden	Einnahmen d. Verwaltungshaushalts ohne Zahlungen gleicher Ebene	Gl.-Nr.
von Gemeinden/ Gv	von and. öffentl. Bereichen	von sonstigen Bereichen					
66	67	68	69	70	71	72	
-	0	3	6 658	95 221	2 471	92 749	0
-	-	-	8	974	21	952	00
-	-	-	-	1 291	-	1 291	01
-	-	0	370	21 375	355	21 020	02
-	-	3	5 827	14 949	78	14 871	03
-	-	-	29	6 439	1 779	4 661	05
-	0	-	423	49 634	237	49 398	06
-	-	-	-	559	2	557	08
-	-	-	11 290	98 945	2 358	96 588	1
-	-	-	11 225	60 252	313	59 939	11
-	-	-	63	5 225	-	5 225	12
-	-	-	2	9 578	769	8 809	13
-	-	-	-	237	10	227	14
-	-	-	-	23 654	1 266	22 388	16
-	-	-	21	168 155	29 055	139 100	2
-	-	-	16	5 350	204	5 146	20
-	-	-	1	78 788	15 391	63 398	211
-	-	-	-	25 582	6 879	18 703	225
-	-	-	-	15 632	378	15 254	23
-	-	-	-	11 847	723	11 124	240
-	-	-	-	405	22	383	241
-	-	-	-	-	-	-	242
-	-	-	-	-	-	-	243
-	-	-	-	-	-	-	244
-	-	-	-	0	-	0	245
-	-	-	-	13	-	13	247
-	-	-	-	656	-	656	26
-	-	-	-	7 417	1 388	6 029	27
-	-	-	-	1 358	37	1 322	281
-	-	-	-	-	-	-	285
-	-	-	-	10 077	84	9 993	290
-	-	-	4	62	-	62	293
-	-	-	0	10 967	3 949	7 018	295
-	-	61	149	39 163	654	38 509	3
-	-	-	-	3 572	46	3 526	30
-	-	-	-	2 495	7	2 488	31
-	-	-	2	3 951	67	3 884	321
-	-	-	-	646	0	646	323
-	-	-	-	6 964	-	6 964	331
-	-	-	-	176	3	173	332
-	-	-	-	6 262	243	6 019	333
-	-	-	0	2 476	65	2 411	34
-	-	-	-	7 470	20	7 450	350
-	-	-	139	1 945	189	1 756	352
-	-	-	-	42	1	42	355
-	-	-	7	1 718	11	1 707	360
-	-	61	1	1 363	1	1 362	365
-	-	-	-	81	-	81	37

Noch: 5. Ausgaben und Einnahmen der Gemeinden und
in

Gl.- Nr.	Einzelplan Aufgabenbereich	Rückflüsse von Darlehen			Einnahmen aus Veräußerung von Beteiligungen	Einnahmen aus Veräußerung von Anlage- vermögen
		von Gemeinden/ Gv	von and. öffentl. Bereichen	von sonstigen Bereichen		
		73	74	75	76	77
0	Allgemeine Verwaltung	5	-	40	5 875	5 991
00	Gemeinde, Kreisorgane	-	-	-	-	0
01	Rechnungsprüfung	-	-	-	-	-
02	Hauptverwaltung	5	-	40	33	118
03	Finanzverwaltung	-	-	-	473	2 818
05	Besondere Dienststellen d. allg. Verwaltung	-	-	-	-	-
06	Einrichtungen für die gesamte Verwaltung	-	-	-	5 369	3 055
08	Einricht. u. Maßn. f. Verwaltungsangehörige	-	-	0	-	-
1	Öffentliche Sicherheit und Ordnung	-	-	-	-	271
11	Öffentliche Ordnung	-	-	-	-	-
12	Umweltschutz	-	-	-	-	7
13	Brandschutz	-	-	-	-	249
14	Katastrophenschutz	-	-	-	-	8
16	Rettungsdienst	-	-	-	-	7
2	Schulen	-	-	-	-	400
20	Schulverwaltung	-	-	-	-	0
211	Grundschulen	-	-	-	-	54
225	Regelschulen u. Schulverbund Grund- u. Regelschulen	-	-	-	-	99
23	Gymnasien	-	-	-	-	35
240	Berufsschulen	-	-	-	-	207
241	Berufsfachschulen od. höhere Berufsfachs.	-	-	-	-	-
242	Berufsaufbauschulen	-	-	-	-	-
243	Fachoberschulen	-	-	-	-	-
244	Berufliche Gymnasien	-	-	-	-	-
245	Fachschulen	-	-	-	-	-
247	Förderberufsschulen	-	-	-	-	-
26	Gemeinschaftsschulen	-	-	-	-	-
27	Förderschulen	-	-	-	-	3
281	Gesamtschulen (integrierte u. additive)	-	-	-	-	-
285	Freie Waldorfschulen	-	-	-	-	-
290	Schülerbeförderung	-	-	-	-	-
293	Fördermaßnahmen für Schüler	-	-	-	-	-
295	Sonstige schulische Aufgaben	-	-	-	-	2
3	Wissenschaft, Forschung, Kulturpflege, Naturschutz	-	-	-	219	596
30	Verwaltung kultureller Angelegenheiten	-	-	-	-	-
31	Wissenschaft und Forschung	-	-	-	-	0
321	Nichtwissensch. Museen, Sammlg., Ausstellg.	-	-	-	-	106
323	Zoologische und botanische Gärten	-	-	-	-	-
331	Theater	-	-	-	219	49
332	Musikpflege (ohne Musikschulen)	-	-	-	-	-
333	Musikschulen	-	-	-	-	2
34	Heimat- und sonstige Kulturpflege	-	-	-	-	2
350	Volkshochschulen	-	-	-	-	-
352	Büchereien	-	-	-	-	1
355	Sonstige Volksbildung	-	-	-	-	-
360	Naturschutz und Landschaftspflege	-	-	-	-	4
365	Denkmalschutz und -pflege	-	-	-	-	422
37	Kirchliche Angelegenheiten	-	-	-	-	9

Gemeindeverbände nach Arten und Aufgabenbereichen
1 000 EUR

Zuweisungen und Zuschüsse für Investitionen und Investitionsförderungsmaßnahmen				Einnahmen aus Krediten und inneren Darlehen			Gl.- Nr.
von Bund und Land	von Gemeinden/ Gv	von and. öffentl. Bereichen	von sonstigen Bereichen	von Gemeinden/ Gv	von and. öffentl. Bereichen	von sonstigen Bereichen	
78	79	80	81	82	83	84	
5 326	65	2	173	-	-	-	0
3	-	-	-	-	-	-	00
-	-	-	-	-	-	-	01
495	1	-	5	-	-	-	02
91	-	-	- 10	-	-	-	03
5	-	-	-	-	-	-	05
4 731	64	2	178	-	-	-	06
-	-	-	-	-	-	-	08
5 863	1 104	-	182	-	-	-	1
1	-	-	12	-	-	-	11
11	-	-	-	-	-	-	12
5 500	1 070	-	170	-	-	-	13
352	-	-	-	-	-	-	14
-	34	-	-	-	-	-	16
40 732	2 356	-	279	-	-	-	2
11 229	5	-	-	-	-	-	20
5 864	622	-	10	-	-	-	211
7 268	1 095	-	18	-	-	-	225
2 665	34	-	7	-	-	-	23
7 580	600	-	227	-	-	-	240
-	-	-	-	-	-	-	241
-	-	-	-	-	-	-	242
-	-	-	-	-	-	-	243
-	-	-	-	-	-	-	244
-	-	-	-	-	-	-	245
-	-	-	-	-	-	-	247
50	-	-	-	-	-	-	26
701	-	-	16	-	-	-	27
102	-	-	1	-	-	-	281
-	-	-	-	-	-	-	285
-	-	-	-	-	-	-	290
-	-	-	-	-	-	-	293
5 273	-	-	-	-	-	-	295
19 991	223	3	567	-	-	-	3
49	-	-	90	-	-	-	30
2 236	4	-	47	-	-	-	31
8 204	200	-	28	-	-	-	321
10	-	-	27	-	-	-	323
360	5	-	8	-	-	-	331
-	-	-	-	-	-	-	332
173	-	-	12	-	-	-	333
2 532	-	3	52	-	-	-	34
-	-	-	-	-	-	-	350
1 113	-	-	12	-	-	-	352
-	-	-	-	-	-	-	355
423	-	-	23	-	-	-	360
3 873	13	-	98	-	-	-	365
1 017	1	-	172	-	-	-	37

Noch: 5. Ausgaben und Einnahmen der Gemeinden und
in

Gl.- Nr.	Einzelplan Aufgabenbereich	Beiträge u. ä. Entgelte, sonstige Einn. d. Vermögens- haushalts	Bruttoein- nahmen des Vermögens- haushalts	Abzüglich Zahlungen von Gemeinden/ Gemeinde- verbänden	Einnahmen d. Vermögens- haushalts ohne Zahlungen gleicher Ebene	Bruttoeinnah- men Verwalt.- u.Vermögens- haushalt zusammen
		85	86	87	88	89
0	Allgemeine Verwaltung	10	17 487	70	17 417	112 708
00	Gemeinde, Kreisorgane	-	3	-	3	977
01	Rechnungsprüfung	-	-	-	-	1 291
02	Hauptverwaltung	0	698	6	692	22 073
03	Finanzverwaltung	3	3 373	-	3 373	18 322
05	Besondere Dienststellen d. allg. Verwaltung	-	5	-	5	6 445
06	Einrichtungen für die gesamte Verwaltung	7	13 407	64	13 344	63 041
08	Einricht. u. Maßn. f. Verwaltungsangehörige	-	0	-	0	559
1	Öffentliche Sicherheit und Ordnung	22	7 442	1 104	6 338	106 387
11	Öffentliche Ordnung	-	12	-	12	60 265
12	Umweltschutz	-	18	-	18	5 242
13	Brandschutz	22	7 011	1 070	5 940	16 588
14	Katastrophenschutz	-	360	-	360	597
16	Rettungsdienst	-	41	34	7	23 694
2	Schulen	-	43 767	2 356	41 411	211 922
20	Schulverwaltung	-	11 234	5	11 229	16 584
211	Grundschulen	-	6 550	622	5 928	85 338
225	Regelschulen u. Schulverbund Grund- u. Regelschulen	-	8 481	1 095	7 385	34 062
23	Gymnasien	-	2 741	34	2 707	18 373
240	Berufsschulen	-	8 613	600	8 013	20 461
241	Berufsfachschulen od. höhere Berufsfachs.	-	-	-	-	405
242	Berufsaufbauschulen	-	-	-	-	-
243	Fachoberschulen	-	-	-	-	-
244	Berufliche Gymnasien	-	-	-	-	-
245	Fachschulen	-	-	-	-	0
247	Förderberufsschulen	-	-	-	-	13
26	Gemeinschaftsschulen	-	50	-	50	705
27	Förderschulen	-	720	-	720	8 137
281	Gesamtschulen (integrierte u. additive)	-	103	-	103	1 462
285	Freie Waldorfschulen	-	-	-	-	-
290	Schülerbeförderung	-	-	-	-	10 077
293	Fördermaßnahmen für Schüler	-	-	-	-	62
295	Sonstige schulische Aufgaben	-	5 275	-	5 275	16 242
3	Wissenschaft, Forschung, Kulturpflege, Naturschutz	-	21 598	223	21 375	60 761
30	Verwaltung kultureller Angelegenheiten	-	139	-	139	3 712
31	Wissenschaft und Forschung	-	2 287	4	2 283	4 782
321	Nichtwissensch. Museen, Sammlg., Ausstellg.	-	8 538	200	8 338	12 489
323	Zoologische und botanische Gärten	-	37	-	37	683
331	Theater	-	641	5	636	7 606
332	Musikpflege (ohne Musikschulen)	-	-	-	-	176
333	Musikschulen	-	186	-	186	6 449
34	Heimat- und sonstige Kulturpflege	-	2 589	-	2 589	5 065
350	Volkshochschulen	-	-	-	-	7 470
352	Büchereien	-	1 126	-	1 126	3 071
355	Sonstige Volksbildung	-	-	-	-	42
360	Naturschutz und Landschaftspflege	-	450	-	450	2 168
365	Denkmalschutz und -pflege	-	4 405	13	4 392	5 768
37	Kirchliche Angelegenheiten	-	1 199	1	1 198	1 280

Gemeindeverbände nach Arten und Aufgabenbereichen
1 000 EUR

Abzüglich Zahlungen v. Gemeinden/ Gemeinde- verbänden zusammen	Abzüglich haushalts- technischer Verrech- nungen	Bereinigte Einnahmen zusammen	Abzüglich Zahlungen von anderen Ebenen des öffentlichen Bereiches	Netto- einnahmen	Mehr- ausgaben (-)/ Mehr- einnahmen (Brutto)	Gl.- Nr.
90	91	92	93	94	95	
2 541	43 443	66 724	17 737	48 987	- 440 655	0
21	135	820	357	463	- 64 540	00
-	239	1 051	15	1 036	- 9 287	01
361	3 577	18 134	8 338	9 796	- 186 181	02
78	3 650	14 595	904	13 691	- 95 431	03
1 779	42	4 624	1 896	2 728	- 11 376	05
300	35 607	27 134	6 074	21 060	- 68 251	06
2	192	366	153	213	- 5 590	08
3 462	2 230	100 695	19 349	81 346	- 180 014	1
313	455	59 497	653	58 843	- 58 577	11
-	190	5 053	2 436	2 617	- 19 903	12
1 839	1 586	13 164	7 079	6 086	- 88 789	13
10	-	587	496	91	- 5 839	14
1 300	-	22 395	8 686	13 709	- 6 905	16
31 411	5 163	175 348	145 677	29 671	- 234 072	2
209	4 340	12 035	11 745	290	- 9 034	20
16 012	705	68 621	48 973	19 648	- 43 764	211
7 975	67	26 021	23 786	2 235	- 48 731	225
412	31	17 930	16 795	1 135	- 28 255	23
1 323	9	19 129	16 872	2 256	- 31 047	240
22	-	383	375	8	- 653	241
-	-	-	-	-	-	242
-	-	-	-	-	- 78	243
-	-	-	-	-	-	244
-	-	0	-	0	0	245
-	-	13	-	13	- 223	247
-	-	705	665	40	- 1 812	26
1 388	11	6 738	6 107	631	- 14 200	27
37	-	1 425	1 190	235	- 3 636	281
-	-	-	-	-	-	285
84	-	9 993	9 718	275	- 39 310	290
-	-	62	16	46	- 301	293
3 949	-	12 293	9 435	2 858	- 13 027	295
877	140	59 744	35 545	24 199	- 157 507	3
46	114	3 551	279	3 272	- 20 004	30
11	-	4 771	3 572	1 200	- 11 719	31
267	1	12 222	9 744	2 478	- 16 209	321
0	-	683	12	671	- 5 000	323
5	-	7 601	6 778	822	- 36 935	331
3	-	173	3	171	- 5 634	332
243	4	6 201	243	5 958	- 14 234	333
65	21	4 979	2 944	2 034	- 9 900	34
20	0	7 450	3 139	4 311	- 5 371	350
189	-	2 882	1 867	1 015	- 18 314	352
1	-	42	7	34	- 233	355
11	-	2 157	1 472	685	- 5 844	360
14	-	5 754	4 401	1 353	- 6 981	365
1	-	1 279	1 084	194	- 1 126	37

Noch: 5. Ausgaben und Einnahmen der Gemeinden und
in

Gl.- Nr.	Einzelplan Aufgabenbereich	Personalausgaben				
		zusammen	Dienst- bezüge einschl. Sozial- versich.	Versorgungs- bezüge, einschl. Beiträge zu Versorgungs- kassen	Aufwendungen für ehren- amtliche Tätigkeit	Beihilfen, Unterstüt- zungen u. dgl., Personal- nebenausg.
		1	2	3	4	5
4	Soziale Sicherung	332 080	317 806	13 187	55	1 033
400	Allgemeine Sozialverwaltung	47 992	44 496	3 101	3	392
405	Verwaltung der Grundsicherung für Arbeitsuchende nach SGB II	37 198	34 904	2 095	-	200
406	Betreuungsstelle	829	757	69	-	2
407	Verwaltung der Jugendhilfe	33 726	31 506	2 054	3	164
408	Versicherungsamt	-	-	-	-	-
409	Lastenausgleichsverwaltung	-	-	-	-	-
410	Hilfe zum Lebensunterhalt	3 910	3 732	144	-	34
411	Hilfe zur Pflege	-	-	-	-	-
412	Eingliederungshilfe für behinderte Menschen	-	-	-	-	-
413	Krankenhilfe, Hilfe bei Schwangerschaft	-	-	-	-	-
414	Sonstige Hilfen in besonderen Lebenslagen	-	-	-	-	-
415	Grundsicherung im Alter u. bei Erwerbsmind., Leistungen n. d. Vierten Kapitel SGB XII	-	-	-	-	-
418	Zuweisungen nach dem § 6 ThürAGSGB XII	-	-	-	-	-
42	Durchführung des AsylbLG	235	226	8	-	2
431	Soziale Einricht. für Ältere (ohne Pflegeeinricht.)	594	577	11	6	-
432	Soziale Einricht. f. pflegebedürft. ältere Menschen	-	-	-	-	-
433	Soziale Einrichtungen für behinderte Menschen	-	-	-	-	-
435	Soziale Einrichtungen für Wohnungslose	791	770	21	-	-
436	Soziale Einricht. f. Aussiedler u. Ausländer	255	248	6	-	0
439	Andere soziale Einrichtungen	1 121	1 090	28	-	3
44	Kriegsopferfürsorge u. ähnliche Leistungen	-	-	-	-	-
451	Jugendarbeit	1 182	1 146	30	1	5
452	Jugendsozialarbeit, erzieherischer Kinder- und Jugendschutz	330	320	10	-	-
453	Förderung der Erziehung in der Familie	96	93	2	1	-
454	Förderung von Kindern in Tageseinrich- tungen und in Tagespflege	2 026	1 951	64	-	11
455	Hilfe zur Erziehung	9 729	9 326	318	-	85
456	Hilfe für junge Volljährige/Inobhutnahme	-	-	-	-	-
457	Adoptionsvermittlung, Beistandschaft, Amts- pflegschaft u. -vormundschaft, Gerichtshilfen	1 413	1 284	123	-	6
458	Übrige Hilfen/Sonstige Ausgaben	-	-	-	-	-
460	Einrichtungen der Jugendarbeit	5 482	5 326	145	3	8
461	Jugendwohnheime, Schülerheime, Wohnheime für Auszubildende	227	221	6	-	-
462	Einrichtungen der Familienförderung	111	108	3	-	-
463	Einrichtungen für werdende Mütter und Mütter oder Väter mit Kind(ern)	-	-	-	-	-
464	Tageseinrichtungen für Kinder	171 215	166 698	4 476	4	37
465	Erziehungs-, Jugend- und Familien- beratungsstellen	261	224	6	31	-
466	Einrichtungen für Hilfe zur Erziehung u. Hilfe f. junge Volljährige sowie f. die Inobhutnahme	1 646	1 602	44	-	0
467	Einrichtungen der Mitarbeiterfortbildung	-	-	-	-	-
468	Sonstige Einrichtungen	655	636	15	-	4
47	Förderung der Wohlfahrtspflege	28	26	1	-	1
481	Vollzug des Unterhaltsvorschussgesetz.(UVG)	1 000	907	79	-	15
482	Grundsicherung f. Arbeitsuchende nach SGB II	6 697	6 436	219	-	42
483	Vollzug des Thüringer Erziehungsgeldgesetzes	357	345	10	-	2
486	Vollzug des Betreuungsgesetzes	492	464	23	-	5
487	Hilfe f. Heimkehrer u. politische Häftlinge	26	25	1	-	0
49	Sonstige soziale Angelegenheiten	2 455	2 361	76	5	13

Gemeindeverbände nach Arten und Aufgabenbereichen
1 000 EUR

Unterhalt der Grundstücke und des sonstigen unbewegl. Vermögens	Geräte, Ausstattungs-, Ausrüstungs-, sonstige Gebrauchs- gegenstände	Mieten und Pachten	Bewirt- schaftung der Grund- stücke, baulichen Anlagen usw.	Haltung von Fahr- zeugen	Weitere Verwaltungs- und Betriebs- ausgaben	Sonstige Geschäfts- und Sach- ausgaben	Gl.- Nr.
6	7	8	9	10	11	12	
4 708	1 621	4 773	14 011	101	19 839	7 638	4
49	100	63	123	7	3 630	4 003	400
26	30	612	135	14	3 419	956	405
-	-	-	-	-	0	4	406
9	86	42	54	5	145	460	407
-	-	-	-	-	-	-	408
-	-	-	-	-	-	-	409
-	3	102	44	1	107	111	410
-	-	-	-	-	-	-	411
-	-	-	-	-	-	-	412
-	-	-	-	-	-	-	413
-	-	-	-	-	-	-	414
-	-	-	-	-	-	2	415
-	-	-	-	-	-	-	418
-	1	0	-	0	0	7	42
38	10	43	170	-	292	11	431
-	-	-	-	-	-	-	432
0	-	-	-	-	-	-	433
45	11	442	303	2	58	8	435
86	56	1 484	867	-	1 108	15	436
13	13	259	372	1	83	16	439
-	-	-	-	-	-	-	44
13	10	16	21	0	98	20	451
-	-	-	-	-	27	34	452
-	-	-	-	-	176	19	453
-	4	6	16	0	145	131	454
-	2	276	135	6	306	187	455
-	-	-	-	-	-	0	456
-	-	-	-	-	24	18	457
-	-	-	-	-	111	24	458
950	143	260	1 443	24	558	133	460
12	9	-	106	-	0	0	461
7	9	-	30	-	13	24	462
-	-	-	-	-	-	-	463
3 356	1 087	1 119	10 041	27	8 490	954	464
-	2	-	15	-	1	4	465
102	16	14	113	7	100	14	466
-	-	-	-	-	-	-	467
0	7	21	6	-	32	8	468
-	-	0	-	0	702	9	47
-	0	0	-	0	-	11	481
2	17	1	-	4	35	401	482
-	-	1	-	0	0	6	483
-	1	4	-	-	2	6	486
-	-	-	-	-	-	0	487
-	6	6	17	2	178	43	49

Noch: 5. Ausgaben und Einnahmen der Gemeinden und
in

Gl.- Nr.	Einzelplan Aufgabenbereich	Erstattungen von Ausgaben des Verwaltungshaushalts		Kalkulatorische Kosten		Aufgaben- bezogene Leistungs- beteiligungen nach SGB II
		an öffentlichen Bereich	an sonstige Bereiche	Ab- schrei- bungen	Verzinsung d. Anlage- kapitals	
		13	14	15	16	17
4	Soziale Sicherung	44 403	10 809	3 930	3 351	305 028
400	Allgemeine Sozialverwaltung	1 091	234	-	-	-
405	Verwaltung der Grundsicherung für Arbeitsuchende nach SGB II	15 560	1 012	-	-	-
406	Betreuungsstelle	-	-	-	-	-
407	Verwaltung der Jugendhilfe	-	12	-	-	-
408	Versicherungsamt	-	-	-	-	-
409	Lastenausgleichsverwaltung	-	-	-	-	-
410	Hilfe zum Lebensunterhalt	76	165	-	-	-
411	Hilfe zur Pflege	10	8	-	-	-
412	Eingliederungshilfe für behinderte Menschen	134	0	-	-	-
413	Krankenhilfe, Hilfe bei Schwangerschaft	2 569	-	-	-	-
414	Sonstige Hilfen in besonderen Lebenslagen	-	-	-	-	-
415	Grundsicherung im Alter u. bei Erwerbsmind., Leistungen n. d. Vierten Kapitel SGB XII	7	-	-	-	-
418	Zuweisungen nach dem § 6 ThürAGSGB XII	-	-	-	-	-
42	Durchführung des AsylbLG	2	7	-	-	-
431	Soziale Einricht. für Ältere (ohne Pflegeeinricht.)	-	19	2	0	-
432	Soziale Einricht. f. pflegebedürft. ältere Menschen	-	-	-	-	-
433	Soziale Einrichtungen für behinderte Menschen	-	-	-	-	-
435	Soziale Einrichtungen für Wohnungslose	-	184	0	0	-
436	Soziale Einricht. f. Aussiedler u. Ausländer	-	234	-	-	-
439	Andere soziale Einrichtungen	-	474	-	-	-
44	Kriegsopferfürsorge u. ähnliche Leistungen	-	-	-	-	-
451	Jugendarbeit	7	58	-	-	-
452	Jugendsozialarbeit, erzieherischer Kinder- und Jugendschutz	3	92	-	-	-
453	Förderung der Erziehung in der Familie	-	12	-	-	-
454	Förderung von Kindern in Tageseinrich- tungen und in Tagespflege	-	188	-	-	-
455	Hilfe zur Erziehung	1 939	182	-	-	-
456	Hilfe für junge Volljährige/Inobhutnahme	129	0	-	-	-
457	Adoptionsvermittlung, Beistandschaft, Amts- pflegschaft u. -vormundschaft, Gerichtshilfen	-	-	-	-	-
458	Übrige Hilfen/Sonstige Ausgaben	-	-	-	-	-
460	Einrichtungen der Jugendarbeit	166	613	65	48	-
461	Jugendwohnheime, Schülerheime, Wohnheime für Auszubildende	-	-	-	-	-
462	Einrichtungen der Familienförderung	-	-	-	-	-
463	Einrichtungen für werdende Mütter und Mütter oder Väter mit Kind(ern)	-	-	-	-	-
464	Tageseinrichtungen für Kinder	19 311	5 828	3 702	3 186	-
465	Erziehungs-, Jugend- und Familien- beratungsstellen	-	-	-	-	-
466	Einrichtungen für Hilfe zur Erziehung u. Hilfe f. junge Volljährige sowie f. die Inobhutnahme	-	76	140	95	-
467	Einrichtungen der Mitarbeiterfortbildung	-	-	-	-	-
468	Sonstige Einrichtungen	-	413	22	21	-
47	Förderung der Wohlfahrtspflege	-	4	-	-	-
481	Vollzug des Unterhaltsvorschussgesetzes.(UVG)	1 604	9	-	-	-
482	Grundsicherung f. Arbeitsuchende nach SGB II	1 794	784	-	-	305 028
483	Vollzug des Thüringer Erziehungsgeldgesetzes	-	47	-	-	-
486	Vollzug des Betreuungsgesetzes	-	3	-	-	-
487	Hilfe f. Heimkehrer u. politische Häftlinge	-	-	-	-	-
49	Sonstige soziale Angelegenheiten	-	151	-	-	-

Gemeindeverbände nach Arten und Aufgabenbereichen
1 000 EUR

Zuweisungen u. sonstige Zuschüsse für lfd. Zwecke, allg. Zuweisungen, Umlagen		Schulden- dienst- hilfen	Soziale Leistungen	Sonstige Ausgaben d. Verwaltungs- haushalts	Brutto- ausgaben des Verwaltungs- haushalts	Abzüglich Zahlungen von Gemeinden/ Gemeinde- verbänden	Gl.- Nr.
an öffentlichen Bereich	an sonstige Bereiche						
18	19	20	21	22	23	24	
32 688	356 893	-	877 122	329	2 019 325	48 116	4
30	517	-	0	1	57 840	100	400
1 485	-	-	-	86	60 533	-	405
-	36	-	-	-	869	-	406
16	154	-	-	0	34 708	12	407
-	-	-	-	-	-	-	408
-	-	-	-	-	-	-	409
-	70	-	99 281	-	103 870	30	410
-	-	-	35 427	-	35 445	10	411
-	-	-	320 053	-	320 188	473	412
-	-	-	2 736	-	5 305	-	413
-	59	-	6 670	-	6 729	6	414
-	-	-	53 266	-	53 275	-	415
-	-	-	-	-	-	-	418
-	-	-	17 370	-	17 623	0	42
-	180	-	-	-	1 360	0	431
-	-	-	-	-	-	-	432
-	-	-	-	-	0	-	433
0	430	-	-	-	2 274	-	435
-	35	-	-	-	4 138	-	436
1	609	-	-	-	2 961	157	439
-	-	-	-	-	-	-	44
1 370	11 631	-	629	-	15 054	146	451
160	3 203	-	618	-	4 467	3	452
-	314	-	5 184	-	5 801	-	453
1 384	4 176	-	20 838	-	28 913	-	454
86	5 473	-	107 233	1	125 555	2 846	455
2	211	-	9 699	-	10 042	69	456
-	468	-	343	-	2 266	-	457
-	67	-	159	-	361	3	458
296	7 609	-	-	0	17 789	1 894	460
-	1 365	-	-	-	1 720	-	461
-	218	-	-	-	412	19	462
-	-	-	-	-	-	-	463
27 095	306 457	-	-	232	562 099	42 113	464
-	2 266	-	-	-	2 549	-	465
-	-	-	-	0	2 323	-	466
-	-	-	-	-	-	-	467
-	503	-	-	0	1 690	-	468
19	6 656	-	-	-	7 419	19	47
-	-	-	30 279	9	32 912	42	481
599	1 316	-	132 957	-	449 634	8	482
50	2 152	-	19 709	-	22 321	45	483
-	33	-	-	-	539	-	486
-	-	-	-	-	26	-	487
95	685	-	14 672	-	18 312	120	49

Noch: 5. Ausgaben und Einnahmen der Gemeinden und
in

Gl.- Nr.	Einzelplan Aufgabenbereich	Ausgaben d. Verwaltungs- haushalts ohne Zahlungen gleicher Ebene	Gewährung von Darlehen	Erwerb von Beteiligungen, Kapital- einlagen	Erwerb von Sachvermögen	Bau- maßnahmen
		25	26	27	28	29
4	Soziale Sicherung	1 971 208	309	-	3 316	28 776
400	Allgemeine Sozialverwaltung	57 739	-	-	74	-
405	Verwaltung der Grundsicherung für Arbeitsuchende nach SGB II	60 533	-	-	66	-
406	Betreuungsstelle	869	-	-	-	-
407	Verwaltung der Jugendhilfe	34 696	-	-	9	-
408	Versicherungsamt	-	-	-	-	-
409	Lastenausgleichsverwaltung	-	-	-	-	-
410	Hilfe zum Lebensunterhalt	103 840	49	-	10	-
411	Hilfe zur Pflege	35 435	-	-	-	-
412	Eingliederungshilfe für behinderte Menschen	319 715	-	-	-	-
413	Krankenhilfe, Hilfe bei Schwangerschaft	5 305	-	-	-	-
414	Sonstige Hilfen in besonderen Lebenslagen	6 723	-	-	-	-
415	Grundsicherung im Alter u. bei Erwerbsmind., Leistungen n. d. Vierten Kapitel SGB XII	53 275	-	-	-	-
418	Zuweisungen nach dem § 6 ThürAGSGB XII	-	-	-	-	-
42	Durchführung des AsylbLG	17 623	-	-	-	-
431	Soziale Einricht. für Ältere (ohne Pflegeeinricht.)	1 360	-	-	20	33
432	Soziale Einricht. f. pflegebedürft. ältere Menschen	-	-	-	-	297
433	Soziale Einrichtungen für behinderte Menschen	0	-	-	-	-
435	Soziale Einrichtungen für Wohnungslose	2 274	-	-	6	-
436	Soziale Einricht. f. Aussiedler u. Ausländer	4 138	-	-	3	28
439	Andere soziale Einrichtungen	2 805	-	-	8	60
44	Kriegsopferfürsorge u. ähnliche Leistungen	-	-	-	-	-
451	Jugendarbeit	14 908	-	-	4	-
452	Jugendsozialarbeit, erzieherischer Kinder- und Jugendschutz	4 464	-	-	-	-
453	Förderung der Erziehung in der Familie	5 801	-	-	-	-
454	Förderung von Kindern in Tageseinrich- tungen und in Tagespflege	28 913	-	-	1	-
455	Hilfe zur Erziehung	122 709	-	-	1	-
456	Hilfe für junge Volljährige/Inobhutnahme	9 973	-	-	-	-
457	Adoptionsvermittlung, Beistandschaft, Amts- pflegschaft u. -vormundschaft, Gerichtshilfen	2 266	-	-	-	-
458	Übrige Hilfen/Sonstige Ausgaben	358	-	-	-	-
460	Einrichtungen der Jugendarbeit	15 895	-	-	268	1 027
461	Jugendwohnheime, Schülerheime, Wohnheime für Auszubildende	1 720	-	-	4	-
462	Einrichtungen der Familienförderung	393	-	-	0	-
463	Einrichtungen für werdende Mütter und Mütter oder Väter mit Kind(ern)	-	-	-	-	-
464	Tageseinrichtungen für Kinder	519 986	-	-	2 816	27 331
465	Erziehungs-, Jugend- und Familien- beratungsstellen	2 549	-	-	1	-
466	Einrichtungen für Hilfe zur Erziehung u. Hilfe f. junge Volljährige sowie f. die Inobhutnahme	2 323	-	-	20	-
467	Einrichtungen der Mitarbeiterfortbildung	-	-	-	-	-
468	Sonstige Einrichtungen	1 690	-	-	1	-
47	Förderung der Wohlfahrtspflege	7 400	-	-	-	-
481	Vollzug des Unterhaltsvorschussgesetz.(UVG)	32 870	-	-	-	-
482	Grundsicherung f. Arbeitsuchende nach SGB II	449 626	260	-	-	-
483	Vollzug des Thüringer Erziehungsgeldgesetzes	22 276	-	-	-	-
486	Vollzug des Betreuungsgesetzes	539	-	-	-	-
487	Hilfe f. Heimkehrer u. politische Häftlinge	26	-	-	-	-
49	Sonstige soziale Angelegenheiten	18 192	-	-	3	-

Gemeindeverbände nach Arten und Aufgabenbereichen
1 000 EUR

Zuweisungen und Zuschüsse für Investitionen		Tilgung von Krediten, Rückzahlung innerer Darlehen		Sonstige Ausgaben d. Vermögenshaushalts	Bruttoausgaben d. Vermögenshaushalts	Abzüglich Zahlungen von Gemeinden/ Gemeindeverbänden	Gl.-Nr.
an öffentlichen Bereich	an sonstige Bereiche	an öffentlichen Bereich	an sonstige Bereiche				
30	31	32	33	34	35	36	
472	8 896	-	-	424	42 193	601	4
-	-	-	-	-	74	-	400
-	-	-	-	-	66	-	405
-	-	-	-	-	-	-	406
-	-	-	-	-	9	-	407
-	-	-	-	-	-	-	408
-	-	-	-	-	-	-	409
-	-	-	-	-	59	-	410
-	-	-	-	-	-	-	411
-	-	-	-	-	-	-	412
-	-	-	-	-	-	-	413
-	-	-	-	-	-	-	414
-	-	-	-	-	-	-	415
-	-	-	-	-	-	-	418
-	-	-	-	-	-	-	42
-	-	-	-	-	53	-	431
-	-	-	-	-	297	-	432
-	-	-	-	-	-	-	433
-	-	-	-	-	6	-	435
-	-	-	-	-	30	-	436
-	-	-	-	-	68	-	439
-	-	-	-	-	-	-	44
2	8	-	-	-	14	-	451
-	-	-	-	-	-	-	452
-	-	-	-	-	-	-	453
-	0	-	-	-	1	-	454
-	-	-	-	-	1	-	455
-	-	-	-	-	-	-	456
-	-	-	-	-	-	-	457
-	1	-	-	-	1	-	458
56	75	-	-	-	1 427	35	460
-	-	-	-	-	4	-	461
-	-	-	-	-	0	-	462
-	-	-	-	-	-	-	463
413	8 737	-	-	424	39 721	566	464
-	-	-	-	-	1	-	465
-	-	-	-	-	20	-	466
-	-	-	-	-	-	-	467
-	-	-	-	-	1	-	468
-	74	-	-	-	74	-	47
-	-	-	-	-	-	-	481
-	-	-	-	-	260	-	482
-	-	-	-	-	-	-	483
-	-	-	-	-	-	-	486
-	-	-	-	-	-	-	487
-	-	-	-	-	3	-	49

Noch: 5. Ausgaben und Einnahmen der Gemeinden und
in

Gl.- Nr.	Einzelplan Aufgabenbereich	Ausgaben d. Vermögens- haushalts ohne Zahlungen gleicher Ebene	Bruttoausg. Verwaltungs- u. Vermögens- haushalt zusammen	Abzüglich Zahlungen v. Gemeinden/Gv zusammen	Abzüglich haushalts- technischer Ver- rechnungen	Bereinigte Ausgaben zusammen
		37	38	39	40	41
4	Soziale Sicherung	41 592	2 061 518	48 717	13 868	1 998 933
400	Allgemeine Sozialverwaltung	74	57 914	100	210	57 604
405	Verwaltung der Grundsicherung für Arbeitsuchende nach SGB II	66	60 600	-	1 098	59 501
406	Betreuungsstelle	-	869	-	-	869
407	Verwaltung der Jugendhilfe	9	34 717	12	12	34 693
408	Versicherungsamt	-	-	-	-	-
409	Lastenausgleichsverwaltung	-	-	-	-	-
410	Hilfe zum Lebensunterhalt	59	103 929	30	75	103 824
411	Hilfe zur Pflege	-	35 445	10	-	35 435
412	Eingliederungshilfe für behinderte Menschen	-	320 188	473	-	319 715
413	Krankenhilfe, Hilfe bei Schwangerschaft	-	5 305	-	-	5 305
414	Sonstige Hilfen in besonderen Lebenslagen	-	6 729	6	-	6 723
415	Grundsicherung im Alter u. bei Erwerbsmind., Leistungen n. d. Vierten Kapitel SGB XII	-	53 275	-	-	53 275
418	Zuweisungen nach dem § 6 ThürAGSGB XII	-	-	-	-	-
42	Durchführung des AsylbLG	-	17 623	0	7	17 616
431	Soziale Einricht. für Ältere (ohne Pflegeeinricht.)	53	1 413	0	17	1 395
432	Soziale Einricht. f. pflegebedürft. ältere Menschen	297	297	-	-	297
433	Soziale Einrichtungen für behinderte Menschen	-	0	-	-	0
435	Soziale Einrichtungen für Wohnungslose	6	2 281	-	4	2 276
436	Soziale Einricht. f. Aussiedler u. Ausländer	30	4 169	-	2	4 167
439	Andere soziale Einrichtungen	68	3 030	157	23	2 850
44	Kriegsopferfürsorge u. ähnliche Leistungen	-	-	-	-	-
451	Jugendarbeit	14	15 068	146	58	14 864
452	Jugendsozialarbeit, erzieherischer Kinder- und Jugendschutz	-	4 467	3	92	4 372
453	Förderung der Erziehung in der Familie	-	5 801	-	12	5 789
454	Förderung von Kindern in Tageseinrich- tungen und in Tagespflege	1	28 914	-	184	28 730
455	Hilfe zur Erziehung	1	125 556	2 846	148	122 562
456	Hilfe für junge Volljährige/Inobhutnahme	-	10 042	69	-	9 973
457	Adoptionsvermittlung, Beistandschaft, Amts- pflegschaft u. -vormundschaft, Gerichtshilfen	-	2 266	-	-	2 266
458	Übrige Hilfen/Sonstige Ausgaben	1	362	3	-	359
460	Einrichtungen der Jugendarbeit	1 392	19 216	1 929	643	16 645
461	Jugendwohnheime, Schülerheime, Wohnheime für Auszubildende	4	1 724	-	-	1 724
462	Einrichtungen der Familienförderung	0	412	19	-	393
463	Einrichtungen für werdende Mütter und Mütter oder Väter mit Kind(ern)	-	-	-	-	-
464	Tageseinrichtungen für Kinder	39 156	601 821	42 679	9 523	549 619
465	Erziehungs-, Jugend- und Familien- beratungsstellen	1	2 550	-	-	2 550
466	Einrichtungen für Hilfe zur Erziehung u. Hilfe f. junge Volljährige sowie f. die Inobhutnahme	20	2 344	-	310	2 033
467	Einrichtungen der Mitarbeiterfortbildung	-	-	-	-	-
468	Sonstige Einrichtungen	1	1 691	-	456	1 235
47	Förderung der Wohlfahrtspflege	74	7 493	19	4	7 470
481	Vollzug des Unterhaltsvorschussgesetz.(UVG)	-	32 912	42	9	32 861
482	Grundsicherung f. Arbeitsuchende nach SGB II	260	449 894	8	784	449 102
483	Vollzug des Thüringer Erziehungsgeldgesetzes	-	22 321	45	47	22 229
486	Vollzug des Betreuungsgesetzes	-	539	-	3	536
487	Hilfe f. Heimkehrer u. politische Häftlinge	-	26	-	-	26
49	Sonstige soziale Angelegenheiten	3	18 315	120	146	18 049

Gemeindeverbände nach Arten und Aufgabenbereichen
1 000 EUR

Abzüglich Zahlungen von anderen Ebenen des öffentlichen Bereiches	Netto- ausgaben	Steuern (netto), steuerähnliche Einnahmen, Gebühren, zweckgeb. Abgaben	Einnahmen aus Verkauf	Mieten und Pachten	Sonstige Verwaltungs- und Betriebs- einnahmen	Ersätze zum Familien- leistungs- ausgleich	Gl.- Nr.
42	43	44	45	46	47	48	
911 022	1 087 911	43 078	7 939	7 937	7 954	-	4
7 443	50 160	24	1 038	94	1 715	-	400
36 422	23 080	89	-	-	43	-	405
-	869	39	-	-	-	-	406
1 142	33 551	22	-	9	6	-	407
-	-	-	-	-	-	-	408
-	-	-	-	-	-	-	409
51 091	52 733	2	-	-	11	-	410
2 028	33 407	-	-	-	-	-	411
334	319 380	-	-	-	-	-	412
-	5 305	-	-	-	-	-	413
374	6 349	-	-	-	-	-	414
21 103	32 172	-	-	-	-	-	415
294 955	- 294 955	-	-	-	-	-	418
15 214	2 403	2	-	-	-	-	42
45	1 350	30	74	95	57	-	431
-	297	-	-	8	-	-	432
-	0	-	-	5	-	-	433
1	2 276	574	2	114	37	-	435
4 458	- 291	88	-	117	31	-	436
628	2 222	65	8	93	111	-	439
-	-	-	-	-	-	-	44
6 396	8 468	69	0	1	200	-	451
2 132	2 240	5	-	2	58	-	452
379	5 410	21	-	-	2	-	453
6 554	22 176	650	-	-	78	-	454
1 308	121 254	9	-	10	171	-	455
123	9 850	-	-	-	8	-	456
135	2 132	1	-	4	8	-	457
264	95	9	-	-	52	-	458
5 599	11 046	94	65	549	191	-	460
-	1 724	0	0	64	-	-	461
-	393	-	-	58	4	-	462
-	-	-	-	-	-	-	463
209 461	340 158	39 432	6 658	6 266	5 000	-	464
105	2 445	0	-	15	23	-	465
34	1 999	1 708	4	379	3	-	466
-	-	-	-	-	-	-	467
391	843	130	0	53	3	-	468
528	6 942	-	-	-	116	-	47
19 465	13 396	-	-	-	5	-	481
194 806	254 296	1	-	-	9	-	482
17 449	4 780	-	-	-	1	-	483
-	536	7	-	-	1	-	486
6	21	-	-	-	-	-	487
10 651	7 399	7	91	-	10	-	49

Noch: 5. Ausgaben und Einnahmen der Gemeinden und
in

Gl.- Nr.	Einzelplan Aufgabenbereich	Erstattungen von Ausgaben des Verwaltungshaushalts				Leist. des Landes a. der Umsetzung d. Vierten Gesetz. für moderne Dienstleistungen am Arbeitsmarkt
		von Bund und Land	von Gemeinden/ Gv	von and. öffentl. Bereichen	von sonstigen Bereichen	
		49	50	51	52	
4	Soziale Sicherung	75 083	27 806	32 098	2 695	-
400	Allgemeine Sozialverwaltung	4 182	100	1 556	47	-
405	Verwaltung der Grundsicherung für Arbeitsuchende nach SGB II	8 863	-	27 198	38	-
406	Betreuungsstelle	-	-	-	-	-
407	Verwaltung der Jugendhilfe	20	12	88	371	-
408	Versicherungsamt	-	-	-	-	-
409	Lastenausgleichsverwaltung	-	-	-	-	-
410	Hilfe zum Lebensunterhalt	713	30	43	3	-
411	Hilfe zur Pflege	2 028	10	-	-	-
412	Eingliederungshilfe für behinderte Menschen	325	473	-	0	-
413	Krankenhilfe, Hilfe bei Schwangerschaft	-	-	-	-	-
414	Sonstige Hilfen in besonderen Lebenslagen	185	6	189	-	-
415	Grundsicherung im Alter u. bei Erwerbsmind., Leistungen n. d. Vierten Kapitel SGB XII	4 250	-	0	-	-
418	Zuweisungen nach dem § 6 ThürAGSGB XII	-	-	-	-	-
42	Durchführung des AsylbLG	15 209	0	5	2	-
431	Soziale Einricht. für Ältere (ohne Pflegeeinricht.)	6	-	0	3	-
432	Soziale Einricht. f. pflegebedürft. ältere Menschen	-	-	-	-	-
433	Soziale Einrichtungen für behinderte Menschen	-	-	-	-	-
435	Soziale Einrichtungen für Wohnungslose	-	-	-	1	-
436	Soziale Einricht. f. Aussiedler u. Ausländer	4 430	-	7	55	-
439	Andere soziale Einrichtungen	496	157	-	-	-
44	Kriegsopferfürsorge u. ähnliche Leistungen	-	-	-	-	-
451	Jugendarbeit	-	29	6	9	-
452	Jugendsozialarbeit, erzieherischer Kinder- und Jugendschutz	-	-	-	1	-
453	Förderung der Erziehung in der Familie	18	-	-	-	-
454	Förderung von Kindern in Tageseinrich- tungen und in Tagespflege	481	-	1	-	-
455	Hilfe zur Erziehung	313	2 846	37	-	-
456	Hilfe für junge Volljährige/Inobhutnahme	24	69	-	-	-
457	Adoptionsvermittlung, Beistandschaft, Amts- pflegschaft u. -vormundschaft, Gerichtshilfen	-	-	-	3	-
458	Übrige Hilfen/Sonstige Ausgaben	209	3	-	-	-
460	Einrichtungen der Jugendarbeit	32	200	22	30	-
461	Jugendwohnheime, Schülerheime, Wohnheime für Auszubildende	-	-	-	-	-
462	Einrichtungen der Familienförderung	-	-	-	-	-
463	Einrichtungen für werdende Mütter und Mütter oder Väter mit Kind(ern)	-	-	-	-	-
464	Tageseinrichtungen für Kinder	3 081	23 695	300	1 883	-
465	Erziehungs-, Jugend- und Familien- beratungsstellen	-	-	-	-	-
466	Einrichtungen für Hilfe zur Erziehung u. Hilfe f. junge Volljährige sowie f. die Inobhutnahme	-	-	34	76	-
467	Einrichtungen der Mitarbeiterfortbildung	-	-	-	-	-
468	Sonstige Einrichtungen	-	-	-	1	-
47	Förderung der Wohlfahrtspflege	-	9	-	155	-
481	Vollzug des Unterhaltsvorschussgesetzes.(UVG)	19 465	42	-	-	-
482	Grundsicherung f. Arbeitsuchende nach SGB II	-	3	2 603	-	-
483	Vollzug des Thüringer Erziehungsgeldgesetzes	772	3	10	-	-
486	Vollzug des Betreuungsgesetzes	-	-	-	-	-
487	Hilfe f. Heimkehrer u. politische Häftlinge	6	-	-	-	-
49	Sonstige soziale Angelegenheiten	9 977	120	-	16	-

Gemeindeverbände nach Arten und Aufgabenbereichen
1 000 EUR

Leist. des Landes a. d. Ausgleich v. Sonderlasten bei der Zus.führung v. Arbeitslosen- und Sozialhilfe	Allgemeine Zuweisungen, Umlagen, Zuweisungen und Zuschüsse für laufende Zwecke				Aufgaben- bezogene Leistungs- beteiligungen nach SGB II	Ersatz von sozialen Leistungen	Gl.- Nr.
	von Bund und Land	von Gemeinden/ Gv	von and. öffentl. Bereichen	von sonstigen Bereichen			
54	55	56	57	58	59	60	
-	584 990	20 311	2 974	2 637	191 026	81 447	4
-	1 479	1	227	30	-	-	400
-	-	-	353	-	-	-	405
-	-	-	-	-	-	-	406
-	962	-	72	8	-	-	407
-	-	-	-	-	-	-	408
-	-	-	-	-	-	-	409
-	50 334	-	-	1	-	11 382	410
-	-	-	-	-	-	7 293	411
-	9	-	-	-	-	39 168	412
-	-	-	-	-	-	38	413
-	-	-	-	-	-	86	414
-	16 853	-	-	-	-	2 080	415
-	294 955	-	-	-	-	-	418
-	-	-	-	-	-	315	42
-	40	0	-	8	-	-	431
-	-	-	-	-	-	-	432
-	-	-	-	-	-	-	433
-	1	-	-	0	-	-	435
-	21	-	-	10	-	-	436
-	99	-	15	4	-	-	439
-	-	-	-	-	-	-	44
-	6 384	117	5	55	-	7	451
-	2 132	3	-	3	-	11	452
-	361	-	-	0	-	430	453
-	6 070	-	-	4	-	759	454
-	958	-	-	15	-	8 787	455
-	99	-	-	-	-	835	456
-	135	-	-	-	-	249	457
-	55	-	-	1	-	8	458
-	4 695	1 694	134	136	-	-	460
-	-	-	-	-	-	-	461
-	-	19	-	0	-	-	462
-	-	-	-	-	-	-	463
-	180 998	18 419	976	2 057	-	-	464
-	105	-	-	3	-	-	465
-	-	-	-	51	-	-	466
-	-	-	-	-	-	-	467
-	391	-	-	-	-	-	468
-	524	10	4	173	-	-	47
-	-	-	-	-	-	5 610	481
-	-	5	1 178	58	191 026	4 206	482
-	16 667	42	-	-	-	27	483
-	-	-	-	-	-	-	486
-	-	-	-	-	-	-	487
-	664	-	10	19	-	158	49

Noch: 5. Ausgaben und Einnahmen der Gemeinden und
in

Gl.- Nr.	Einzelplan Aufgabenbereich	Gewinn- anteile, Konzess.- abgaben	Schuldendiensthilfen			
			von Bund und Land	von Gemeinden/ Gv	von and. öffentl. Bereichen	von sonstigen Bereichen
			61	62	63	64
4	Soziale Sicherung	152	-	-	-	-
400	Allgemeine Sozialverwaltung	-	-	-	-	-
405	Verwaltung der Grundsicherung für Arbeitsuchende nach SGB II	-	-	-	-	-
406	Betreuungsstelle	-	-	-	-	-
407	Verwaltung der Jugendhilfe	-	-	-	-	-
408	Versicherungsamt	-	-	-	-	-
409	Lastenausgleichsverwaltung	-	-	-	-	-
410	Hilfe zum Lebensunterhalt	-	-	-	-	-
411	Hilfe zur Pflege	-	-	-	-	-
412	Eingliederungshilfe für behinderte Menschen	-	-	-	-	-
413	Krankenhilfe, Hilfe bei Schwangerschaft	-	-	-	-	-
414	Sonstige Hilfen in besonderen Lebenslagen	-	-	-	-	-
415	Grundsicherung im Alter u. bei Erwerbsmind., Leistungen n. d. Vierten Kapitel SGB XII	-	-	-	-	-
418	Zuweisungen nach dem § 6 ThürAGSGB XII	-	-	-	-	-
42	Durchführung des AsylbLG	-	-	-	-	-
431	Soziale Einricht. für Ältere (ohne Pflegeeinricht.)	-	-	-	-	-
432	Soziale Einricht. f. pflegebedürft. ältere Menschen	-	-	-	-	-
433	Soziale Einrichtungen für behinderte Menschen	-	-	-	-	-
435	Soziale Einrichtungen für Wohnungslose	-	-	-	-	-
436	Soziale Einricht. f. Aussiedler u. Ausländer	-	-	-	-	-
439	Andere soziale Einrichtungen	-	-	-	-	-
44	Kriegsopferfürsorge u. ähnliche Leistungen	-	-	-	-	-
451	Jugendarbeit	-	-	-	-	-
452	Jugendsozialarbeit, erzieherischer Kinder- und Jugendschutz	-	-	-	-	-
453	Förderung der Erziehung in der Familie	-	-	-	-	-
454	Förderung von Kindern in Tageseinrich- tungen und in Tagespflege	-	-	-	-	-
455	Hilfe zur Erziehung	-	-	-	-	-
456	Hilfe für junge Volljährige/Inobhutnahme	-	-	-	-	-
457	Adoptionsvermittlung, Beistandschaft, Amts- pflegschaft u. -vormundschaft, Gerichtshilfen	-	-	-	-	-
458	Übrige Hilfen/Sonstige Ausgaben	-	-	-	-	-
460	Einrichtungen der Jugendarbeit	-	-	-	-	-
461	Jugendwohnheime, Schülerheime, Wohnheime für Auszubildende	-	-	-	-	-
462	Einrichtungen der Familienförderung	-	-	-	-	-
463	Einrichtungen für werdende Mütter und Mütter oder Väter mit Kind(ern)	-	-	-	-	-
464	Tageseinrichtungen für Kinder	152	-	-	-	-
465	Erziehungs-, Jugend- und Familien- beratungsstellen	-	-	-	-	-
466	Einrichtungen für Hilfe zur Erziehung u. Hilfe f. junge Volljährige sowie f. die Inobhutnahme	-	-	-	-	-
467	Einrichtungen der Mitarbeiterfortbildung	-	-	-	-	-
468	Sonstige Einrichtungen	-	-	-	-	-
47	Förderung der Wohlfahrtspflege	-	-	-	-	-
481	Vollzug des Unterhaltsvorschussgesetz.(UVG)	-	-	-	-	-
482	Grundsicherung f. Arbeitsuchende nach SGB II	-	-	-	-	-
483	Vollzug des Thüringer Erziehungsgeldgesetzes	-	-	-	-	-
486	Vollzug des Betreuungsgesetzes	-	-	-	-	-
487	Hilfe f. Heimkehrer u. politische Häftlinge	-	-	-	-	-
49	Sonstige soziale Angelegenheiten	-	-	-	-	-

Gemeindeverbände nach Arten und Aufgabenbereichen
1 000 EUR

Zinseinnahmen			Sonstige Einnahmen d. Verwaltungs- haushalts	Brutto- einnahmen d. Verwal- tungs- haushalts	Abzüglich Zahlungen von Gemeinden/ Gemeinde- verbänden	Einnahmen d. Verwaltungs- haushalts ohne Zahlungen gleicher Ebene	Gl.- Nr.
von Gemeinden/ Gv	von and. öffentl. Bereichen	von sonstigen Bereichen					
66	67	68	69	70	71	72	
-	-	4	812	1 088 942	48 116	1 040 826	4
-	-	-	6	10 496	100	10 396	400
-	-	1	17	36 602	-	36 602	405
-	-	-	-	39	-	39	406
-	-	-	25	1 595	12	1 583	407
-	-	-	-	-	-	-	408
-	-	-	-	-	-	-	409
-	-	-	2	62 521	30	62 491	410
-	-	-	-	9 331	10	9 321	411
-	-	-	-	39 976	473	39 503	412
-	-	-	-	38	-	38	413
-	-	-	-	466	6	460	414
-	-	-	-	23 183	-	23 183	415
-	-	-	-	294 955	-	294 955	418
-	-	-	-	15 533	0	15 532	42
-	-	-	-	313	0	312	431
-	-	-	-	8	-	8	432
-	-	-	-	5	-	5	433
-	-	-	-	729	-	729	435
-	-	-	-	4 759	-	4 759	436
-	-	-	2	1 049	157	893	439
-	-	-	-	-	-	-	44
-	-	-	0	6 883	146	6 737	451
-	-	-	-	2 215	3	2 212	452
-	-	-	-	832	-	832	453
-	-	-	51	8 094	-	8 094	454
-	-	-	0	13 147	2 846	10 301	455
-	-	-	-	1 034	69	965	456
-	-	-	-	400	-	400	457
-	-	-	-	337	3	333	458
-	-	-	-	7 840	1 894	5 947	460
-	-	-	-	64	-	64	461
-	-	-	-	81	19	62	462
-	-	-	-	-	-	-	463
-	-	-	355	289 271	42 113	247 158	464
-	-	-	-	147	-	147	465
-	-	3	45	2 302	-	2 302	466
-	-	-	-	-	-	-	467
-	-	-	-	579	-	579	468
-	-	0	-	991	19	972	47
-	-	-	188	25 309	42	25 267	481
-	-	-	121	199 209	8	199 202	482
-	-	-	-	17 522	45	17 477	483
-	-	-	-	8	-	8	486
-	-	-	-	6	-	6	487
-	-	-	1	11 073	120	10 953	49

Noch: 5. Ausgaben und Einnahmen der Gemeinden und
in

Gl.- Nr.	Einzelplan Aufgabenbereich	Rückflüsse von Darlehen			Einnahmen aus Veräußerung von Beteiligungen	Einnahmen aus Veräußerung von Anlage- vermögen
		von Gemeinden/ Gv	von and. öffentl. Bereichen	von sonstigen Bereichen		
		73	74	75	76	77
4	Soziale Sicherung	-	-	254	-	101
400	Allgemeine Sozialverwaltung	-	-	-	-	0
405	Verwaltung der Grundsicherung für Arbeitsuchende nach SGB II	-	-	-	-	-
406	Betreuungsstelle	-	-	-	-	-
407	Verwaltung der Jugendhilfe	-	-	-	-	-
408	Versicherungsamt	-	-	-	-	-
409	Lastenausgleichsverwaltung	-	-	-	-	-
410	Hilfe zum Lebensunterhalt	-	-	100	-	-
411	Hilfe zur Pflege	-	-	-	-	-
412	Eingliederungshilfe für behinderte Menschen	-	-	-	-	-
413	Krankenhilfe, Hilfe bei Schwangerschaft	-	-	-	-	-
414	Sonstige Hilfen in besonderen Lebenslagen	-	-	-	-	-
415	Grundsicherung im Alter u. bei Erwerbsmind., Leistungen n. d. Vierten Kapitel SGB XII	-	-	-	-	-
418	Zuweisungen nach dem § 6 ThürAGSGB XII	-	-	-	-	-
42	Durchführung des AsylbLG	-	-	-	-	-
431	Soziale Einricht. für Ältere (ohne Pflegeeinricht.)	-	-	-	-	-
432	Soziale Einricht. f. pflegebedürft. ältere Menschen	-	-	-	-	-
433	Soziale Einrichtungen für behinderte Menschen	-	-	-	-	-
435	Soziale Einrichtungen für Wohnungslose	-	-	-	-	-
436	Soziale Einricht. f. Aussiedler u. Ausländer	-	-	-	-	-
439	Andere soziale Einrichtungen	-	-	-	-	2
44	Kriegsopferfürsorge u. ähnliche Leistungen	-	-	-	-	-
451	Jugendarbeit	-	-	-	-	-
452	Jugendsozialarbeit, erzieherischer Kinder- und Jugendschutz	-	-	-	-	-
453	Förderung der Erziehung in der Familie	-	-	-	-	-
454	Förderung von Kindern in Tageseinrich- tungen und in Tagespflege	-	-	-	-	-
455	Hilfe zur Erziehung	-	-	-	-	-
456	Hilfe für junge Volljährige/Inobhutnahme	-	-	-	-	-
457	Adoptionsvermittlung, Beistandschaft, Amts- pflegschaft u. -vormundschaft, Gerichtshilfen	-	-	-	-	-
458	Übrige Hilfen/Sonstige Ausgaben	-	-	-	-	-
460	Einrichtungen der Jugendarbeit	-	-	-	-	2
461	Jugendwohnheime, Schülerheime, Wohnheime für Auszubildende	-	-	-	-	-
462	Einrichtungen der Familienförderung	-	-	-	-	-
463	Einrichtungen für werdende Mütter und Mütter oder Väter mit Kind(ern)	-	-	-	-	-
464	Tageseinrichtungen für Kinder	-	-	0	-	92
465	Erziehungs-, Jugend- und Familien- beratungsstellen	-	-	-	-	-
466	Einrichtungen für Hilfe zur Erziehung u. Hilfe f. junge Volljährige sowie f. die Inobhutnahme	-	-	-	-	4
467	Einrichtungen der Mitarbeiterfortbildung	-	-	-	-	-
468	Sonstige Einrichtungen	-	-	-	-	-
47	Förderung der Wohlfahrtspflege	-	-	1	-	-
481	Vollzug des Unterhaltsvorschussgesetz.(UVG)	-	-	-	-	-
482	Grundsicherung f. Arbeitsuchende nach SGB II	-	-	152	-	-
483	Vollzug des Thüringer Erziehungsgeldgesetzes	-	-	-	-	-
486	Vollzug des Betreuungsgesetzes	-	-	-	-	-
487	Hilfe f. Heimkehrer u. politische Häftlinge	-	-	-	-	-
49	Sonstige soziale Angelegenheiten	-	-	-	-	-

Noch: 5. Ausgaben und Einnahmen der Gemeinden und
in

Gl.- Nr.	Einzelplan Aufgabenbereich	Beiträge u. ä. Entgelte, sonstige Einn. d. Vermögens- haushalts	Bruttoein- nahmen des Vermögens- haushalts	Abzüglich Zahlungen von Gemeinden/ Gemeinde- verbänden	Einnahmen d. Vermögens- haushalts ohne Zahlungen gleicher Ebene	Bruttoeinnah- men Verwalt.- u.Vermögens- haushalt zusammen
		85	86	87	88	89
4	Soziale Sicherung	4	26 401	601	25 801	1 115 344
400	Allgemeine Sozialverwaltung	-	0	-	0	10 497
405	Verwaltung der Grundsicherung für Arbeitsuchende nach SGB II	-	8	-	8	36 610
406	Betreuungsstelle	-	-	-	-	39
407	Verwaltung der Jugendhilfe	-	-	-	-	1 595
408	Versicherungsamt	-	-	-	-	-
409	Lastenausgleichsverwaltung	-	-	-	-	-
410	Hilfe zum Lebensunterhalt	-	100	-	100	62 621
411	Hilfe zur Pflege	-	-	-	-	9 331
412	Eingliederungshilfe für behinderte Menschen	-	-	-	-	39 976
413	Krankenhilfe, Hilfe bei Schwangerschaft	-	-	-	-	38
414	Sonstige Hilfen in besonderen Lebenslagen	-	-	-	-	466
415	Grundsicherung im Alter u. bei Erwerbsmind., Leistungen n. d. Vierten Kapitel SGB XII	-	-	-	-	23 183
418	Zuweisungen nach dem § 6 ThürAGSGB XII	-	-	-	-	294 955
42	Durchführung des AsylbLG	-	-	-	-	15 533
431	Soziale Einricht. für Ältere (ohne Pflegeeinricht.)	-	-	-	-	313
432	Soziale Einricht. f. pflegebedürft. ältere Menschen	-	-	-	-	8
433	Soziale Einrichtungen für behinderte Menschen	-	-	-	-	5
435	Soziale Einrichtungen für Wohnungslose	-	-	-	-	729
436	Soziale Einricht. f. Aussiedler u.Ausländer	-	-	-	-	4 759
439	Andere soziale Einrichtungen	-	20	-	20	1 069
44	Kriegsopferfürsorge u. ähnliche Leistungen	-	-	-	-	-
451	Jugendarbeit	-	-	-	-	6 883
452	Jugendsozialarbeit, erzieherischer Kinder- und Jugendschutz	-	-	-	-	2 215
453	Förderung der Erziehung in der Familie	-	-	-	-	832
454	Förderung von Kindern in Tageseinrich- tungen und in Tagespflege	-	2	-	2	8 096
455	Hilfe zur Erziehung	-	-	-	-	13 147
456	Hilfe für junge Volljährige/Inobhutnahme	-	-	-	-	1 034
457	Adoptionsvermittlung, Beistandschaft, Amts- pflegschaft u. -vormundschaft, Gerichtshilfen	-	-	-	-	400
458	Übrige Hilfen/Sonstige Ausgaben	-	-	-	-	337
460	Einrichtungen der Jugendarbeit	-	822	35	787	8 663
461	Jugendwohnheime, Schülerheime, Wohnheime für Auszubildende	-	-	-	-	64
462	Einrichtungen der Familienförderung	-	-	-	-	81
463	Einrichtungen für werdende Mütter und Mütter oder Väter mit Kind(ern)	-	-	-	-	-
464	Tageseinrichtungen für Kinder	4	25 290	566	24 724	314 561
465	Erziehungs-, Jugend- und Familien- beratungsstellen	-	-	-	-	147
466	Einrichtungen für Hilfe zur Erziehung u. Hilfe f. junge Volljährige sowie f. die Inobhutnahme	-	5	-	5	2 307
467	Einrichtungen der Mitarbeiterfortbildung	-	-	-	-	-
468	Sonstige Einrichtungen	-	-	-	-	579
47	Förderung der Wohlfahrtspflege	-	1	-	1	992
481	Vollzug des Unterhaltsvorschussgesetz.(UVG)	-	-	-	-	25 309
482	Grundsicherung f. Arbeitsuchende nach SGB II	-	152	-	152	199 362
483	Vollzug des Thüringer Erziehungsgeldgesetzes	-	-	-	-	17 522
486	Vollzug des Betreuungsgesetzes	-	-	-	-	8
487	Hilfe f. Heimkehrer u. politische Häftlinge	-	-	-	-	6
49	Sonstige soziale Angelegenheiten	-	-	-	-	11 073

Gemeindeverbände nach Arten und Aufgabenbereichen
1 000 EUR

Abzüglich Zahlungen v. Gemeinden/ Gemeinde- verbänden zusammen	Abzüglich haushalts- technischer Verrech- nungen	Bereinigte Einnahmen zusammen	Abzüglich Zahlungen von anderen Ebenen des öffentlichen Bereiches	Netto- einnahmen	Mehr- ausgaben (-)/ Mehr- einnahmen (Brutto)	Gl.- Nr.
90	91	92	93	94	95	
48 717	1 631	1 064 996	911 022	153 974	- 946 174	4
100	47	10 350	7 443	2 907	- 47 417	400
-	-	36 610	36 422	188	- 23 990	405
-	-	39	-	39	- 830	406
12	326	1 257	1 142	115	- 33 122	407
-	-	-	-	-	-	408
-	-	-	-	-	-	409
30	-	62 591	51 091	11 501	- 41 308	410
10	-	9 321	2 028	7 293	- 26 114	411
473	-	39 503	334	39 168	- 280 212	412
-	-	38	-	38	- 5 267	413
6	-	460	374	86	- 6 263	414
-	-	23 183	21 103	2 080	- 30 092	415
-	-	294 955	294 955	-	294 955	418
0	-	15 532	15 214	319	- 2 090	42
0	-	312	45	267	- 1 100	431
-	-	8	-	8	- 289	432
-	-	5	-	5	5	433
-	-	729	1	728	- 1 552	435
-	54	4 705	4 458	247	590	436
157	-	912	628	284	- 1 960	439
-	-	-	-	-	-	44
146	-	6 737	6 396	341	- 8 185	451
3	-	2 212	2 132	80	- 2 252	452
-	-	832	379	453	- 4 969	453
-	51	8 044	6 554	1 490	- 20 818	454
2 846	-	10 301	1 308	8 993	- 112 410	455
69	-	965	123	842	- 9 007	456
-	-	400	135	265	- 1 867	457
3	-	333	264	69	- 25	458
1 929	-	6 734	5 599	1 135	- 10 554	460
-	-	64	-	64	- 1 660	461
19	-	62	-	62	- 331	462
-	-	-	-	-	-	463
42 679	776	271 105	209 461	61 645	- 287 260	464
-	-	147	105	41	- 2 404	465
-	120	2 187	34	2 153	- 36	466
-	-	-	-	-	-	467
-	-	579	391	187	- 1 112	468
19	155	818	528	290	- 6 501	47
42	-	25 267	19 465	5 802	- 7 603	481
8	100	199 254	194 806	4 448	- 250 532	482
45	-	17 477	17 449	28	- 4 799	483
-	-	8	-	8	- 531	486
-	-	6	6	-	- 21	487
120	-	10 953	10 651	303	- 7 242	49

Noch: 5. Ausgaben und Einnahmen der Gemeinden und
in

Gl.- Nr.	Einzelplan Aufgabenbereich	Personalausgaben				
		zusammen	Dienst- bezüge einschl. Sozial- versich.	Versorgungs- bezüge, einschl. Beiträge zu Versorgungs- kassen	Aufwendungen für ehren- amtliche Tätigkeit	Beihilfen, Unterstüt- zungen u. dgl., Personal- nebensausg.
		1	2	3	4	5
5	Gesundheit, Sport, Erholung	71 054	68 365	2 451	88	149
50	Gesundheitsverwaltung	35 217	33 557	1 496	69	95
51	Krankenhäuser	-	-	-	-	-
54	Sonst. Einricht. u. Maßn. d. Gesundheitspflege	4 434	4 280	113	-	41
55	Förderung des Sports	1 873	1 800	67	-	6
56	Eigene Sportstätten	7 024	6 842	179	2	1
57	Badeanstalten	4 133	4 032	100	0	0
58	Park- und Gartenanlagen	17 544	17 056	478	3	6
59	Sonstige Erholungseinrichtungen	830	798	17	15	0
6	Bau- und Wohnungswesen, Verkehr	116 054	110 373	5 209	3	470
60	Bauverwaltung	57 450	55 058	2 266	0	126
61	Städteplanung, Vermessung, Bauordnung	41 050	38 368	2 417	0	265
62	Wohnungsbauförderung	2 102	2 027	66	-	9
63	Gemeindestraßen	7 870	7 631	197	1	41
65	Kreisstraßen	2 656	2 568	86	-	3
660	Bundesstraßen	16	15	0	-	-
665	Landesstraßen	16	15	0	-	-
670	Straßenbeleuchtung	946	919	26	-	0
675	Straßenreinigung	1 184	1 146	35	-	4
68	Parkeinrichtungen	300	291	9	-	1
69	Wasserläufe/Wasserbau	2 463	2 335	106	1	21
7	Öffentl. Einrichtungen, Wirtschaftsförderung	109 898	106 640	3 122	49	88
70	Abwasserbeseitigung	226	220	5	1	-
72	Abfallbeseitigung	3 710	3 512	179	-	19
73	Märkte	1 431	1 375	55	-	2
74	Schlacht- und Viehhöfe	2 091	2 038	52	-	1
75	Bestattungswesen	8 848	8 581	258	2	6
76	Sonstige öffentliche Einrichtungen	2 436	2 380	54	3	-
77	Hilfsbetriebe der Verwaltung	78 617	76 494	2 080	25	18
78	Förderung der Land- und Forstwirtschaft	627	610	17	-	-
790	Fremdenverkehr	4 172	4 020	122	17	13
791	Sonst. Förderung von Wirtschaft u. Verkehr	7 318	7 004	286	1	27
792	Förderung des ÖPNV	421	406	13	-	2
8	Wirtschaftliche Unternehmen, Allgemeines Grund- und Sondervermögen	7 914	7 659	243	5	7
80	Verwaltung der wirtschaftlichen Unternehmen	277	248	27	-	2
810	Elektrizitätsversorgung	6	6	-	-	-
813	Gasversorgung	-	-	-	-	-
815	Wasserversorgung	64	61	1	2	-
816	Fernwärmeversorgung	16	15	0	-	-
817	Kombinierte Versorgungsunternehmen	-	-	-	-	-
82	Verkehrsunternehmen	3	3	-	-	-
83	Kombinierte Versorgungs- u. Verkehrsunterm.	-	-	-	-	-
84	Unternehmen der Wirtschaftsförderung	120	117	2	0	-
85	Land- und forstwirtschaftliche Unternehmen	1 462	1 399	58	1	4
86	Kur- und Badebetriebe	460	448	11	1	-
87	Sonstige wirtschaftliche Unternehmen	685	668	16	-	0
88	Allgemeines Grundvermögen	4 782	4 655	125	2	0
89	Allgemeines Sondervermögen	39	38	1	-	-
9	Allgemeine Finanzwirtschaft	-	-	-	-	-
90	Steuern, allg. Zuweisungen u. allg. Umlagen	-	-	-	-	-
91	Sonstige allgemeine Finanzwirtschaft	-	-	-	-	-
92	Deckung von Sollfehlbeträgen	-	-	-	-	-
	Summe Einzelpläne 0 bis 9	1 351 630	1 241 622	74 443	23 320	12 245

Gemeindeverbände nach Arten und Aufgabenbereichen
1 000 EUR

Unterhalt der Grundstücke und des sonstigen unbewegl. Vermögens	Geräte, Ausstattungs-, sonstige Gebrauchsgegenstände	Mieten und Pachten	Bewirtschaftung der Grundstücke, baulichen Anlagen usw.	Haltung von Fahrzeugen	Weitere Verwaltungs- und Betriebsausgaben	Sonstige Geschäfts- und Sachausgaben	Gl.-Nr.
6	7	8	9	10	11	12	
17 019	1 474	3 443	16 643	1 179	5 053	4 146	5
0	83	53	51	30	1 207	550	50
-	-	-	-	-	-	-	51
19	16	135	153	4	154	66	54
25	40	2 006	2 009	27	249	92	55
3 412	480	777	9 976	209	417	685	56
864	173	58	2 454	32	941	2 204	57
11 598	578	345	1 496	822	1 909	294	58
1 101	105	70	504	56	177	255	59
61 050	1 306	1 518	18 603	1 795	36 889	8 911	6
299	185	680	152	143	302	1 020	60
623	290	245	71	9	3 133	6 544	61
10	1	8	18	-	41	70	62
37 486	578	335	15 018	716	2 689	801	63
8 910	42	12	1 041	511	73	122	65
961	-	-	13	-	-	-	660
476	-	0	49	-	15	0	665
5 351	14	19	130	12	25 677	81	670
4 481	109	118	1 904	356	4 418	59	675
246	68	38	70	-	320	37	68
2 205	20	63	136	47	222	176	69
11 665	2 791	3 238	13 996	12 547	62 771	7 468	7
661	32	4	1 395	-	1 816	660	70
888	80	351	1 011	66	52 390	569	72
100	68	70	794	13	1 491	729	73
-	19	2	4	-	125	36	74
4 502	290	101	2 163	202	1 340	851	75
1 712	339	144	6 273	8	573	533	76
2 176	1 748	2 397	1 976	12 206	1 043	1 082	77
1 272	6	6	40	31	481	39	78
197	185	127	233	12	2 143	1 343	790
147	22	30	81	10	1 357	1 569	791
9	1	7	27	0	12	56	792
13 714	656	4 717	24 489	312	4 598	5 160	8
-	-	-	3	30	-	19	80
17	2	0	9	-	48	125	810
-	-	-	-	-	-	13	813
208	60	0	215	24	246	275	815
-	4	11	89	18	-	128	816
1	5	-	5	-	-	2	817
10	2	2	3	88	41	51	82
-	-	-	-	-	-	63	83
306	20	118	696	-	105	244	84
4 977	42	12	434	102	2 572	630	85
93	6	42	201	35	276	712	86
240	32	35	503	5	206	491	87
7 862	483	4 497	22 330	11	1 103	1 965	88
-	-	-	1	-	0	440	89
-	-	-	-	-	-	-	9
-	-	-	-	-	-	-	90
-	-	-	-	-	-	-	91
-	-	-	-	-	-	-	92
134 239	27 173	64 818	201 480	25 404	234 132	115 357	

Noch: 5. Ausgaben und Einnahmen der Gemeinden und
in

Gl.- Nr.	Einzelplan Aufgabenbereich	Erstattungen von Ausgaben des Verwaltungshaushalts		Kalkulatorische Kosten		Aufgaben- bezogene Leistungs- beteiligungen nach SGB II
		an öffentlichen Bereich	an sonstige Bereiche	Ab- schrei- bungen	Verzinsung d. Anlage- kapitals	
		13	14	15	16	
5	Gesundheit, Sport, Erholung	395	14 678	2 041	1 078	-
50	Gesundheitsverwaltung	47	102	1	0	-
51	Krankenhäuser	-	-	-	-	-
54	Sonst. Einricht. u. Maßn. d. Gesundheitspflege	6	816	11	14	-
55	Förderung des Sports	12	2 933	-	-	-
56	Eigene Sportstätten	133	2 590	596	567	-
57	Badeanstalten	-	644	1 112	357	-
58	Park- und Gartenanlagen	85	6 692	132	63	-
59	Sonstige Erholungseinrichtungen	111	901	189	78	-
6	Bau- und Wohnungswesen, Verkehr	2 000	18 603	1 009	276	-
60	Bauverwaltung	3	139	2	1	-
61	Städteplanung, Vermessung, Bauordnung	43	895	166	-	-
62	Wohnungsbauförderung	1	31	-	-	-
63	Gemeindestraßen	1 666	9 081	664	243	-
65	Kreisstraßen	-	1 854	-	-	-
660	Bundesstraßen	-	2	-	-	-
665	Landesstraßen	-	7	-	-	-
670	Straßenbeleuchtung	1	516	1	-	-
675	Straßenreinigung	169	5 285	4	1	-
68	Parkeinrichtungen	-	89	36	4	-
69	Wasserläufe/Wasserbau	118	705	135	27	-
7	Öffentl. Einrichtungen, Wirtschaftsförderung	5 948	20 195	5 192	3 281	-
70	Abwasserbeseitigung	673	484	1 471	1 073	-
72	Abfallbeseitigung	3 970	11 782	576	350	-
73	Märkte	-	613	76	132	-
74	Schlacht- und Viehhöfe	129	17	-	-	-
75	Bestattungswesen	65	3 765	1 256	1 070	-
76	Sonstige öffentliche Einrichtungen	7	640	690	370	-
77	Hilfsbetriebe der Verwaltung	954	1 799	1 075	268	-
78	Förderung der Land- und Forstwirtschaft	55	260	14	2	-
790	Fremdenverkehr	36	751	23	13	-
791	Sonst. Förderung von Wirtschaft u. Verkehr	57	80	11	4	-
792	Förderung des ÖPNV	1	6	-	-	-
8	Wirtschaftliche Unternehmen, Allgemeines Grund- und Sondervermögen	1 753	3 938	1 801	1 358	-
80	Verwaltung der wirtschaftlichen Unternehmen	-	-	-	-	-
810	Elektrizitätsversorgung	-	64	67	21	-
813	Gasversorgung	-	1	-	-	-
815	Wasserversorgung	19	201	322	259	-
816	Fernwärmeversorgung	-	-	-	-	-
817	Kombinierte Versorgungsunternehmen	-	13	59	14	-
82	Verkehrsunternehmen	-	117	-	-	-
83	Kombinierte Versorgungs- u. Verkehrsunterm.	-	-	-	-	-
84	Unternehmen der Wirtschaftsförderung	810	43	139	169	-
85	Land- und forstwirtschaftliche Unternehmen	746	173	60	19	-
86	Kur- und Badebetriebe	-	414	-	-	-
87	Sonstige wirtschaftliche Unternehmen	-	917	172	63	-
88	Allgemeines Grundvermögen	179	1 892	982	813	-
89	Allgemeines Sondervermögen	-	102	-	-	-
9	Allgemeine Finanzwirtschaft	-	4	-	-	-
90	Steuern, allg. Zuweisungen u. allg. Umlagen	-	-	-	-	-
91	Sonstige allgemeine Finanzwirtschaft	-	4	-	-	-
92	Deckung von Sollfehlbeträgen	-	-	-	-	-
	Summe Einzelpläne 0 bis 9	62 358	123 194	20 516	14 467	305 028

Gemeindeverbände nach Arten und Aufgabenbereichen
1 000 EUR

Zuweisungen u. sonstige Zuschüsse für lfd. Zwecke, allg. Zuweisungen, Umlagen		Schulden- dienst- hilfen	Soziale Leistungen	Sonstige Ausgaben d. Verwaltungs- haushalts	Brutto- ausgaben des Verwaltungs- haushalts	Abzüglich Zahlungen von Gemeinden/ Gemeinde- verbänden	Gl.- Nr.
an öffentlichen Bereich	an sonstige Bereiche						
18	19	20	21	22	23	24	
24 889	24 483	6	-	67	187 648	1 730	5
1 483	136	-	-	4	38 964	873	50
22 864	-	-	-	-	22 864	-	51
0	3 536	-	-	-	9 363	35	54
199	13 468	-	-	20	22 954	7	55
170	2 636	-	-	35	29 707	748	56
150	1 827	6	-	1	14 955	16	57
3	2 520	-	-	1	44 080	36	58
19	359	-	-	5	4 760	15	59
3 143	8 443	1	-	611	280 212	770	6
1	888	-	-	40	61 304	55	60
67	2 103	-	-	116	55 356	88	61
2	15	-	-	18	2 318	-	62
2 151	1 405	1	-	370	81 075	293	63
3	2 013	-	-	62	17 300	122	65
-	-	-	-	-	991	-	660
-	-	-	-	0	563	-	665
-	712	-	-	-	33 459	-	670
191	1 236	-	-	1	19 515	199	675
81	-	-	-	3	1 293	-	68
647	72	-	-	0	7 037	13	69
12 364	67 722	-	-	3 259	342 337	2 276	7
2 867	970	-	-	99	12 432	96	70
341	7 813	-	-	2 912	86 809	222	72
-	77	-	-	-	5 593	-	73
-	-	-	-	78	2 501	-	74
0	1 090	-	-	90	25 631	27	75
3	389	-	-	1	14 119	31	76
7	1 600	-	-	72	107 019	1 527	77
3	12	-	-	7	2 855	3	78
127	3 420	-	-	0	12 783	181	790
294	1 812	-	-	0	12 793	115	791
8 721	50 540	-	-	-	59 801	72	792
804	17 772	870	-	1 281	91 136	2 573	8
0	143	-	-	-	472	-	80
-	1	-	-	11	371	3	810
-	-	-	-	-	14	-	813
686	9	-	-	65	2 655	12	815
-	373	-	-	-	637	-	816
14	184	-	-	-	297	-	817
-	7 473	-	-	-	7 790	115	82
-	-	-	-	-	63	-	83
2	4 461	-	-	-	7 234	2 331	84
48	36	-	-	0	11 313	12	85
-	967	870	-	-	4 076	- 2	86
-	3 323	-	-	-	6 671	0	87
42	601	-	-	205	47 747	101	88
13	201	-	-	999	1 795	-	89
512 845	-	-	-	365 916	878 765	509 064	9
511 998	-	-	-	3 721	515 719	509 037	90
846	-	-	-	362 196	363 046	26	91
-	-	-	-	-	-	-	92
634 436	563 620	877	877 122	372 728	5 128 578	599 067	

Noch: 5. Ausgaben und Einnahmen der Gemeinden und
in

Gl.- Nr.	Einzelplan Aufgabenbereich	Ausgaben d. Verwaltungs- haushalts ohne Zahlungen gleicher Ebene	Gewährung von Darlehen	Erwerb von Beteiligungen, Kapital- einlagen	Erwerb von Sachvermögen	Bau- maßnahmen
		25	26	27	28	29
5	Gesundheit, Sport, Erholung	185 918	100	200	4 693	31 648
50	Gesundheitsverwaltung	38 091	-	-	63	-
51	Krankenhäuser	22 864	-	0	-	1
54	Sonst. Einricht. u. Maßn. d. Gesundheitspflege	9 329	-	-	27	50
55	Förderung des Sports	22 947	-	-	- 4	660
56	Eigene Sportstätten	28 959	100	200	2 789	15 984
57	Badeanstalten	14 939	-	-	177	8 683
58	Park- und Gartenanlagen	44 044	-	-	945	2 844
59	Sonstige Erholungseinrichtungen	4 745	-	-	696	3 425
6	Bau- und Wohnungswesen, Verkehr	279 442	548	6	10 141	234 969
60	Bauverwaltung	61 249	-	-	109	195
61	Städteplanung, Vermessung, Bauordnung	55 268	-	-	6 970	71 170
62	Wohnungsbauförderung	2 318	528	-	344	5 091
63	Gemeindestraßen	80 782	20	-	1 532	119 166
65	Kreisstraßen	17 178	-	-	513	27 275
660	Bundesstraßen	991	-	-	38	1 071
665	Landesstraßen	563	-	-	13	102
670	Straßenbeleuchtung	33 459	-	-	23	3 469
675	Straßenreinigung	19 316	-	-	186	95
68	Parkeinrichtungen	1 293	-	6	118	1 844
69	Wasserläufe/Wasserbau	7 024	-	-	295	5 492
7	Öffentl. Einrichtungen, Wirtschaftsförderung	340 061	70	374	10 474	58 206
70	Abwasserbeseitigung	12 336	70	26	19	5 741
72	Abfallbeseitigung	86 586	-	-	308	3 056
73	Märkte	5 593	-	-	21	765
74	Schlacht- und Viehhöfe	2 501	-	-	-	-
75	Bestattungswesen	25 604	-	-	582	3 267
76	Sonstige öffentliche Einrichtungen	14 088	-	-	633	14 064
77	Hilfsbetriebe der Verwaltung	105 491	-	-	7 063	1 861
78	Förderung der Land- und Forstwirtschaft	2 852	-	-	45	4 700
790	Fremdenverkehr	12 602	-	345	427	4 241
791	Sonst. Förderung von Wirtschaft u. Verkehr	12 678	-	4	1 372	20 303
792	Förderung des ÖPNV	59 729	-	-	3	207
8	Wirtschaftliche Unternehmen, Allgemeines Grund- und Sondervermögen	88 563	9 680	13 859	10 361	34 961
80	Verwaltung der wirtschaftlichen Unternehmen	472	-	50	-	-
810	Elektrizitätsversorgung	368	-	343	0	404
813	Gasversorgung	14	-	-	-	-
815	Wasserversorgung	2 643	16	-	34	439
816	Fernwärmeversorgung	637	-	-	1	142
817	Kombinierte Versorgungsunternehmen	297	-	7 700	4	510
82	Verkehrsunternehmen	7 675	-	1	-	86
83	Kombinierte Versorgungs- u. Verkehrsunterm.	63	2 500	-	-	-
84	Unternehmen der Wirtschaftsförderung	4 903	-	860	800	2 087
85	Land- und forstwirtschaftliche Unternehmen	11 300	-	-	68	757
86	Kur- und Badebetriebe	4 078	-	1 841	38	1 056
87	Sonstige wirtschaftliche Unternehmen	6 671	6 834	1 113	16	170
88	Allgemeines Grundvermögen	47 646	220	676	9 401	29 291
89	Allgemeines Sondervermögen	1 795	110	1 275	-	18
9	Allgemeine Finanzwirtschaft	369 701	-	-	-	-
90	Steuern, allg. Zuweisungen u. allg. Umlagen	6 682	-	-	-	-
91	Sonstige allgemeine Finanzwirtschaft	363 019	-	-	-	-
92	Deckung von Sollfehlbeträgen	-	-	-	-	-
	Summe Einzelpläne 0 bis 9	4 529 511	10 712	14 445	81 916	511 784

Gemeindeverbände nach Arten und Aufgabenbereichen
1 000 EUR

Zuweisungen und Zuschüsse für Investitionen		Tilgung von Krediten, Rückzahlung innerer Darlehen		Sonstige Ausgaben d. Vermögens- haushalts	Brutto- ausgaben d. Vermögens- haushalts	Abzüglich Zahlungen von Gemeinden/ Gemeinde- verbänden	Gl.- Nr.
an öffentlichen Bereich	an sonstige Bereiche	an öffentlichen Bereich	an sonstige Bereiche				
30	31	32	33	34	35	36	
1 950	4 851	-	-	-	43 441	1 227	5
-	-	-	-	-	63	-	50
-	-	-	-	-	1	-	51
-	8	-	-	-	86	-	54
1 776	1 536	-	-	-	3 969	-	55
91	801	-	-	-	19 965	1 048	56
19	19	-	-	-	8 898	50	57
-	2 366	-	-	-	6 156	4	58
64	119	-	-	-	4 304	126	59
9 744	17 567	-	-	12	272 988	2 519	6
601	379	-	-	-	1 284	151	60
3 091	15 012	-	-	12	96 255	580	61
-	622	-	-	-	6 585	-	62
4 967	1 157	-	-	-	126 843	1 610	63
599	301	-	-	-	28 688	146	65
25	-	-	-	-	1 133	-	660
-	-	-	-	-	115	-	665
26	96	-	-	-	3 614	-	670
-	-	-	-	-	281	-	675
1	-	-	-	-	1 969	-	68
434	-	-	-	-	6 221	32	69
4 338	2 011	-	-	13	75 486	581	7
2 912	9	-	-	13	8 790	47	70
5	331	-	-	-	3 700	2	72
-	-	-	-	-	786	-	73
-	-	-	-	-	-	-	74
-	-	-	-	-	3 849	-	75
126	735	-	-	-	15 559	20	76
21	10	-	-	-	8 956	47	77
224	50	-	-	-	5 020	-	78
87	309	-	-	-	5 409	229	790
960	566	-	-	-	23 205	235	791
2	-	-	-	-	212	-	792
1 260	1 198	-	-	278	71 597	103	8
-	321	-	-	-	371	-	80
-	-	-	-	-	747	-	810
-	-	-	-	-	-	-	813
292	-	-	-	-	780	-	815
-	8	-	-	-	151	-	816
-	-	-	-	-	8 214	-	817
7	-	-	-	-	95	-	82
-	-	-	-	-	2 500	-	83
509	119	-	-	-	4 375	-	84
5	5	-	-	-	835	-	85
0	2	-	-	-	2 937	-	86
-	71	-	-	131	8 336	6	87
447	673	-	-	147	40 854	96	88
-	-	-	-	-	1 403	-	89
2 412	2	1 697	275 599	95 618	375 329	1 144	9
1 953	2	-	-	-	1 955	995	90
459	-	1 697	275 599	87 309	365 065	150	91
-	-	-	-	8 309	8 309	-	92
22 718	40 202	1 697	275 599	96 832	1 055 904	9 927	

Noch: 5. Ausgaben und Einnahmen der Gemeinden und
in

Gl.- Nr.	Einzelplan Aufgabenbereich	Ausgaben d. Vermögens- haushalts ohne Zahlungen gleicher Ebene	Bruttoausg. Verwaltungs- u. Vermögens- haushalt zusammen	Abzüglich Zahlungen v. Gemeinden/Gv zusammen	Abzüglich haushalts- technischer Ver- rechnungen	Bereinigte Ausgaben zusammen
		37	38	39	40	41
5	Gesundheit, Sport, Erholung	42 214	231 089	2 957	16 551	211 581
50	Gesundheitsverwaltung	63	39 027	873	73	38 081
51	Krankenhäuser	1	22 865	-	-	22 865
54	Sonst. Einricht. u. Maßn. d. Gesundheitspflege	86	9 449	35	126	9 289
55	Förderung des Sports	3 969	26 923	7	2 931	23 985
56	Eigene Sportstätten	18 917	49 672	1 796	3 594	44 282
57	Badeanstalten	8 848	23 852	66	2 021	21 766
58	Park- und Gartenanlagen	6 152	50 236	40	6 847	43 349
59	Sonstige Erholungseinrichtungen	4 179	9 064	141	960	7 964
6	Bau- und Wohnungswesen, Verkehr	270 469	553 200	3 289	17 326	532 585
60	Bauverwaltung	1 134	62 589	206	103	62 280
61	Städteplanung, Vermessung, Bauordnung	95 675	151 611	667	434	150 510
62	Wohnungsbauförderung	6 585	8 903	-	10	8 893
63	Gemeindestraßen	125 233	207 918	1 903	9 557	196 458
65	Kreisstraßen	28 541	45 988	268	1 854	43 865
660	Bundesstraßen	1 133	2 125	-	2	2 123
665	Landesstraßen	115	678	-	7	671
670	Straßenbeleuchtung	3 614	37 074	-	275	36 799
675	Straßenreinigung	281	19 796	199	4 110	15 486
68	Parkeinrichtungen	1 969	3 262	-	125	3 137
69	Wasserläufe/Wasserbau	6 188	13 258	46	849	12 363
7	Öffentl. Einrichtungen, Wirtschaftsförderung	74 905	417 822	2 857	21 380	393 586
70	Abwasserbeseitigung	8 743	21 223	143	3 066	18 014
72	Abfallbeseitigung	3 698	90 509	224	5 755	84 529
73	Märkte	786	6 379	-	821	5 559
74	Schlacht- und Viehhöfe	-	2 501	-	95	2 406
75	Bestattungswesen	3 849	29 480	27	6 137	23 316
76	Sonstige öffentliche Einrichtungen	15 539	29 678	52	1 665	27 961
77	Hilfsbetriebe der Verwaltung	8 909	115 974	1 574	3 162	111 238
78	Förderung der Land- und Forstwirtschaft	5 020	7 874	3	271	7 600
790	Fremdenverkehr	5 180	18 192	410	362	17 420
791	Sonst. Förderung von Wirtschaft u. Verkehr	22 970	35 998	351	45	35 603
792	Förderung des ÖPNV	212	60 013	72	2	59 939
8	Wirtschaftliche Unternehmen, Allgemeines Grund- und Sondervermögen	71 494	162 733	2 675	7 424	152 634
80	Verwaltung der wirtschaftlichen Unternehmen	371	843	-	-	843
810	Elektrizitätsversorgung	747	1 118	3	117	998
813	Gasversorgung	-	14	-	-	14
815	Wasserversorgung	780	3 435	12	834	2 590
816	Fernwärmeversorgung	151	788	-	-	788
817	Kombinierte Versorgungsunternehmen	8 214	8 511	-	86	8 425
82	Verkehrsunternehmen	95	7 885	115	2	7 768
83	Kombinierte Versorgungs- u. Verkehrsunter.	2 500	2 563	-	-	2 563
84	Unternehmen der Wirtschaftsförderung	4 375	11 609	2 331	350	8 927
85	Land- und forstwirtschaftliche Unternehmen	835	12 148	12	250	11 886
86	Kur- und Badebetriebe	2 937	7 013	- 2	332	6 683
87	Sonstige wirtschaftliche Unternehmen	8 330	15 007	6	1 152	13 849
88	Allgemeines Grundvermögen	40 757	88 601	197	3 200	85 204
89	Allgemeines Sondervermögen	1 403	3 198	-	1 102	2 096
9	Allgemeine Finanzwirtschaft	374 184	1 254 093	510 208	308 009	435 877
90	Steuern, allg. Zuweisungen u. allg. Umlagen	961	517 674	510 032	-	7 643
91	Sonstige allgemeine Finanzwirtschaft	364 915	728 110	176	308 009	419 925
92	Deckung von Sollfehlbeträgen	8 309	8 309	-	-	8 309
	Summe Einzelpläne 0 bis 9	1 045 977	6 184 482	608 994	436 524	5 138 964

Gemeindeverbände nach Arten und Aufgabenbereichen
1 000 EUR

Abzüglich Zahlungen von anderen Ebenen des öffentlichen Bereiches	Netto- ausgaben	Steuern (netto), steuerähnliche Einnahmen, Gebühren, zweckgeb. Abgaben	Einnahmen aus Verkauf	Mieten und Pachten	Sonstige Verwaltungs- und Betriebs- einnahmen	Ersätze zum Familien- leistungs- ausgleich	Gl.- Nr.
42	43	44	45	46	47	48	
15 342	196 239	9 237	247	4 556	4 519	-	5
260	37 820	3 605	0	-	30	-	50
-	22 865	-	-	141	-	-	51
42	9 247	533	5	293	50	-	54
247	23 738	50	0	521	510	-	55
7 690	36 593	1 708	46	2 218	1 223	-	56
1 227	20 538	2 201	20	476	2 149	-	57
3 847	39 502	260	124	156	314	-	58
2 028	5 936	880	52	751	243	-	59
137 456	395 129	27 361	162	370	2 556	-	6
723	61 556	1 184	8	58	507	-	60
64 791	85 719	12 954	19	1	401	-	61
3 069	5 824	46	-	14	6	-	62
47 538	148 920	1 604	123	22	504	-	63
17 816	26 049	61	4	1	208	-	65
531	1 592	0	-	-	-	-	660
11	660	0	-	0	-	-	665
345	36 454	1 447	0	2	760	-	670
6	15 481	2 465	7	0	144	-	675
296	2 840	7 439	1	244	13	-	68
2 329	10 034	162	0	26	12	-	69
53 323	340 263	104 930	3 386	5 807	7 076	-	7
2 236	15 777	6 104	-	4	205	-	70
4 121	80 408	74 161	683	523	1 763	-	72
52	5 506	2 204	1	1 330	784	-	73
0	2 406	2 323	-	-	0	-	74
1 355	21 961	15 491	1 011	195	648	-	75
6 451	21 510	1 445	221	2 871	1 009	-	76
2 436	108 802	726	197	111	1 023	-	77
2 384	5 216	13	728	386	1 001	-	78
3 251	14 169	2 232	449	236	398	-	790
15 729	19 874	146	21	145	169	-	791
15 306	44 633	86	76	7	74	-	792
22 936	129 698	4 908	20 119	62 781	4 836	-	8
5	839	-	-	-	-	-	80
85	913	60	362	14	269	-	810
-	14	0	-	0	1	-	813
14	2 576	1 344	1	-	185	-	815
88	700	2	75	1	-	-	816
146	8 278	72	3	-	14	-	817
7 121	646	6	6	5	110	-	82
-	2 563	-	-	-	-	-	83
588	8 339	201	11	611	318	-	84
949	10 937	26	18 518	462	235	-	85
694	5 990	1 047	32	2 183	584	-	86
84	13 765	821	778	427	247	-	87
13 161	72 043	1 329	333	58 821	2 807	-	88
1	2 095	-	-	255	65	-	89
1 321 031	- 885 155	1 276 190	-	-	637	64 000	9
1 290 272	-1 282 629	1 276 190	-	-	-	64 000	90
30 759	389 166	-	-	-	637	-	91
-	8 309	-	-	-	-	-	92
2 679 417	2 459 548	1 570 232	36 537	96 931	42 495	64 000	

Noch: 5. Ausgaben und Einnahmen der Gemeinden und
in

Gl.- Nr.	Einzelplan Aufgabenbereich	Erstattungen von Ausgaben des Verwaltungshaushalts				Leist. des Landes a. der Umsetzung d. Vierten Gesetz. für moderne Dienstleistungen am Arbeitsmarkt
		von Bund und Land	von Gemeinden/ Gv	von and. öffentl. Bereichen	von sonstigen Bereichen	
		49	50	51	52	
5	Gesundheit, Sport, Erholung	56	1 533	172	3 321	-
50	Gesundheitsverwaltung	20	873	128	92	-
51	Krankenhäuser	-	-	-	651	-
54	Sonst. Einricht. u. Maßn. d. Gesundheitspflege	1	35	3	0	-
55	Förderung des Sports	-	-	-	152	-
56	Eigene Sportstätten	28	575	24	748	-
57	Badeanstalten	-	14	0	423	-
58	Park- und Gartenanlagen	6	34	18	1 158	-
59	Sonstige Erholungseinrichtungen	0	3	0	96	-
6	Bau- und Wohnungswesen, Verkehr	831	390	908	3 201	-
60	Bauverwaltung	20	32	154	745	-
61	Städteplanung, Vermessung, Bauordnung	16	2	28	625	-
62	Wohnungsbauförderung	-	-	14	22	-
63	Gemeindestraßen	539	43	701	1 461	-
65	Kreisstraßen	93	122	-	13	-
660	Bundesstraßen	-	-	-	-	-
665	Landesstraßen	-	-	-	-	-
670	Straßenbeleuchtung	-	-	10	81	-
675	Straßenreinigung	6	181	-	203	-
68	Parkeinrichtungen	-	-	-	26	-
69	Wasserläufe/Wasserbau	158	11	2	26	-
7	Öffentl. Einrichtungen, Wirtschaftsförderung	497	1 907	979	33 913	-
70	Abwasserbeseitigung	1	46	28	1 428	-
72	Abfallbeseitigung	62	137	846	1 721	-
73	Märkte	-	-	-	31	-
74	Schlacht- und Viehhöfe	0	-	-	-	-
75	Bestattungswesen	343	24	0	114	-
76	Sonstige öffentliche Einrichtungen	0	7	3	208	-
77	Hilfsbetriebe der Verwaltung	27	1 497	68	30 300	-
78	Förderung der Land- und Forstwirtschaft	4	3	-	1	-
790	Fremdenverkehr	3	128	1	45	-
791	Sonst. Förderung von Wirtschaft u. Verkehr	56	64	5	43	-
792	Förderung des ÖPNV	-	2	29	21	-
8	Wirtschaftliche Unternehmen, Allgemeines Grund- und Sondervermögen	43	2 568	12	2 281	-
80	Verwaltung der wirtschaftlichen Unternehmen	-	-	5	35	-
810	Elektrizitätsversorgung	-	-	-	-	-
813	Gasversorgung	-	-	-	-	-
815	Wasserversorgung	13	12	1	136	-
816	Fernwärmeversorgung	-	-	-	-	-
817	Kombinierte Versorgungsunternehmen	-	-	-	-	-
82	Verkehrsunternehmen	-	115	-	-	-
83	Kombinierte Versorgungs- u. Verkehrsunterm.	-	-	-	-	-
84	Unternehmen der Wirtschaftsförderung	-	2 331	0	36	-
85	Land- und forstwirtschaftliche Unternehmen	27	12	-	170	-
86	Kur- und Badebetriebe	-	- 2	-	3	-
87	Sonstige wirtschaftliche Unternehmen	-	-	-	30	-
88	Allgemeines Grundvermögen	3	100	7	1 049	-
89	Allgemeines Sondervermögen	-	-	-	823	-
9	Allgemeine Finanzwirtschaft	-	-	-	803	23 341
90	Steuern, allg. Zuweisungen u. allg. Umlagen	-	-	-	11	23 341
91	Sonstige allgemeine Finanzwirtschaft	-	-	-	792	-
92	Deckung von Sollfehlbeträgen	-	-	-	-	-
	Summe Einzelpläne 0 bis 9	104 212	42 241	45 757	105 758	23 341

Gemeindeverbände nach Arten und Aufgabenbereichen
1 000 EUR

Leist. des Landes a. d. Ausgleich v. Sonderlasten bei der Zus.führung v. Arbeitslosen- und Sozialhilfe	Allgemeine Zuweisungen, Umlagen, Zuweisungen und Zuschüsse für laufende Zwecke				Aufgaben- bezogene Leistungs- beteiligungen nach SGB II	Ersatz von sozialen Leistungen	Gl.- Nr.
	von Bund und Land	von Gemeinden/ Gv	von and. öffentl. Bereichen	von sonstigen Bereichen			
54	55	56	57	58	59	60	
-	2 106	197	592	1 600	-	-	5
-	16	-	95	4	-	-	50
-	-	-	-	-	-	-	51
-	15	-	12	33	-	-	54
-	158	7	26	143	-	-	55
-	948	173	128	1 002	-	-	56
-	10	2	10	343	-	-	57
-	911	2	320	59	-	-	58
-	47	12	3	17	-	-	59
-	3 634	381	615	161	-	-	6
-	15	23	323	3	-	-	60
-	3 361	86	95	25	-	-	61
-	12	-	-	-	-	-	62
-	140	251	125	96	-	-	63
-	-	-	-	-	-	-	65
-	-	-	-	-	-	-	660
-	-	-	-	-	-	-	665
-	-	-	4	18	-	-	670
-	-	18	-	6	-	-	675
-	-	-	-	9	-	-	68
-	105	2	69	4	-	-	69
-	18 269	368	1 875	536	-	-	7
-	0	50	74	-	-	-	70
-	3	85	3	3	-	-	72
-	-	-	-	190	-	-	73
-	-	-	-	-	-	-	74
-	414	3	35	9	-	-	75
-	56	25	122	33	-	-	76
-	896	30	1 283	10	-	-	77
-	12	-	1	16	-	-	78
-	234	53	70	83	-	-	790
-	1 432	51	286	193	-	-	791
-	15 222	71	-	1	-	-	792
-	7 782	4	154	343	-	-	8
-	-	-	-	-	-	-	80
-	-	3	-	3	-	-	810
-	-	-	-	-	-	-	813
-	-	-	-	-	-	-	815
-	-	-	-	-	-	-	816
-	1	-	-	-	-	-	817
-	7 121	-	-	-	-	-	82
-	-	-	-	-	-	-	83
-	-	-	-	0	-	-	84
-	540	-	33	41	-	-	85
-	14	-	4	3	-	-	86
-	-	0	84	13	-	-	87
-	105	1	33	283	-	-	88
-	-	-	-	-	-	-	89
173 348	1 054 864	509 037	-	-	-	-	9
173 348	1 028 534	509 037	-	-	-	-	90
-	26 331	-	-	-	-	-	91
-	-	-	-	-	-	-	92
173 348	1 774 069	556 799	10 888	8 217	191 026	81 447	

Noch: 5. Ausgaben und Einnahmen der Gemeinden und
in

Gl.- Nr.	Einzelplan Aufgabenbereich	Gewinn- anteile, Konzess.- abgaben	Schuldendiensthilfen			
			von Bund und Land	von Gemeinden/ Gv	von and. öffentl. Bereichen	von sonstigen Bereichen
			61	62	63	64
5	Gesundheit, Sport, Erholung	4 491	-	-	-	-
50	Gesundheitsverwaltung	-	-	-	-	-
51	Krankenhäuser	2 410	-	-	-	-
54	Sonst. Einricht. u. Maßn. d. Gesundheitspflege	-	-	-	-	-
55	Förderung des Sports	-	-	-	-	-
56	Eigene Sportstätten	-	-	-	-	-
57	Badeanstalten	2 081	-	-	-	-
58	Park- und Gartenanlagen	-	-	-	-	-
59	Sonstige Erholungseinrichtungen	0	-	-	-	-
6	Bau- und Wohnungswesen, Verkehr	8 127	-	-	-	-
60	Bauverwaltung	-	-	-	-	-
61	Städteplanung, Vermessung, Bauordnung	-	-	-	-	-
62	Wohnungsbauförderung	3 150	-	-	-	-
63	Gemeindestraßen	4 958	-	-	-	-
65	Kreisstraßen	-	-	-	-	-
660	Bundesstraßen	-	-	-	-	-
665	Landesstraßen	-	-	-	-	-
670	Straßenbeleuchtung	-	-	-	-	-
675	Straßenreinigung	-	-	-	-	-
68	Parkeinrichtungen	-	-	-	-	-
69	Wasserläufe/Wasserbau	19	-	-	-	-
7	Öffentl. Einrichtungen, Wirtschaftsförderung	6 752	-	-	-	-
70	Abwasserbeseitigung	5 293	-	-	-	-
72	Abfallbeseitigung	424	-	-	-	-
73	Märkte	33	-	-	-	-
74	Schlacht- und Viehhöfe	-	-	-	-	-
75	Bestattungswesen	-	-	-	-	-
76	Sonstige öffentliche Einrichtungen	237	-	-	-	-
77	Hilfsbetriebe der Verwaltung	55	-	-	-	-
78	Förderung der Land- und Forstwirtschaft	1	-	-	-	-
790	Fremdenverkehr	187	-	-	-	-
791	Sonst. Förderung von Wirtschaft u. Verkehr	-	-	-	-	-
792	Förderung des ÖPNV	522	-	-	-	-
8	Wirtschaftliche Unternehmen, Allgemeines Grund- und Sondervermögen	99 263	-	-	-	-
80	Verwaltung der wirtschaftlichen Unternehmen	67	-	-	-	-
810	Elektrizitätsversorgung	52 562	-	-	-	-
813	Gasversorgung	2 981	-	-	-	-
815	Wasserversorgung	1 033	-	-	-	-
816	Fernwärmeversorgung	812	-	-	-	-
817	Kombinierte Versorgungsunternehmen	27 079	-	-	-	-
82	Verkehrsunternehmen	1 091	-	-	-	-
83	Kombinierte Versorgungs- u. Verkehrsuntern.	400	-	-	-	-
84	Unternehmen der Wirtschaftsförderung	-	-	-	-	-
85	Land- und forstwirtschaftliche Unternehmen	535	-	-	-	-
86	Kur- und Badebetriebe	604	-	-	-	-
87	Sonstige wirtschaftliche Unternehmen	5 152	-	-	-	-
88	Allgemeines Grundvermögen	59	-	-	-	-
89	Allgemeines Sondervermögen	6 888	-	-	-	-
9	Allgemeine Finanzwirtschaft	1 119	1 627	6	-	-
90	Steuern, allg. Zuweisungen u. allg. Umlagen	-	-	-	-	-
91	Sonstige allgemeine Finanzwirtschaft	1 119	1 627	6	-	-
92	Deckung von Sollfehlbeträgen	-	-	-	-	-
	Summe Einzelpläne 0 bis 9	120 184	1 627	6	-	-

Gemeindeverbände nach Arten und Aufgabenbereichen
1 000 EUR

Zinseinnahmen			Sonstige Einnahmen d. Verwaltungs- haushalts	Brutto- einnahmen d. Verwal- tungs- haushalts	Abzüglich Zahlungen von Gemeinden/ Gemeinde- verbänden	Einnahmen d. Verwaltungs- haushalts ohne Zahlungen gleicher Ebene	Gl.- Nr.
von Gemeinden/ Gv	von and. öffentl. Bereichen	von sonstigen Bereichen					
66	67	68	69	70	71	72	
-	-	1	176	32 803	1 730	31 073	5
-	-	0	72	4 936	873	4 063	50
-	-	-	-	3 202	-	3 202	51
-	-	-	-	980	35	945	54
-	-	-	-	1 566	7	1 559	55
-	-	-	71	8 891	748	8 143	56
-	-	0	-	7 731	16	7 715	57
-	-	-	33	3 394	36	3 358	58
-	-	-	-	2 104	15	2 088	59
-	79	428	493	49 699	770	48 928	6
-	-	-	90	3 163	55	3 108	60
-	-	8	250	17 870	88	17 783	61
-	-	420	1	3 686	-	3 686	62
-	79	-	39	10 684	293	10 391	63
-	-	-	-	501	122	380	65
-	-	-	-	0	-	0	660
-	-	-	-	1	-	1	665
-	-	-	-	2 322	-	2 322	670
-	-	-	3	3 032	199	2 833	675
-	-	-	109	7 841	-	7 841	68
-	-	-	2	598	13	584	69
0	54	1 213	3 867	191 429	2 276	189 153	7
-	-	2	48	13 284	96	13 188	70
0	54	1 210	3 415	85 092	222	84 869	72
-	-	0	4	4 576	-	4 576	73
-	-	0	158	2 482	-	2 482	74
-	-	1	108	18 396	27	18 369	75
-	-	-	-	6 237	31	6 206	76
-	-	-	126	36 348	1 527	34 820	77
-	-	-	-	2 165	3	2 163	78
-	-	-	9	4 128	181	3 947	790
-	-	-	-	2 610	115	2 495	791
-	-	-	1	16 110	72	16 037	792
-	9	302	317	205 723	2 573	203 151	8
-	-	-	-	106	-	106	80
-	7	0	60	53 339	3	53 336	810
-	-	-	-	2 983	-	2 983	813
-	-	0	86	2 811	12	2 799	815
-	-	-	-	890	-	890	816
-	-	-	-	27 170	-	27 170	817
-	-	-	-	8 454	115	8 339	82
-	-	-	-	400	-	400	83
-	-	-	-	3 509	2 331	1 178	84
-	-	-	-	20 597	12	20 585	85
-	-	21	2	4 495	- 2	4 497	86
-	-	5	17	7 576	0	7 575	87
-	3	14	111	65 061	101	64 960	88
-	-	261	41	8 333	-	8 333	89
20	117	12 631	70 834	3 188 575	509 064	2 679 511	9
-	-	-	8 194	3 082 654	509 037	2 573 617	90
20	117	12 631	62 640	105 921	26	105 895	91
-	-	-	-	-	-	-	92
21	259	14 642	94 617	5 158 655	599 067	4 559 588	

Noch: 5. Ausgaben und Einnahmen der Gemeinden und
in

Gl.- Nr.	Einzelplan Aufgabenbereich	Rückflüsse von Darlehen			Einnahmen aus Veräußerung von Beteiligungen	Einnahmen aus Veräußerung von Anlage- vermögen
		von Gemeinden/ Gv	von and. öffentl. Bereichen	von sonstigen Bereichen		
		73	74	75	76	77
5	Gesundheit, Sport, Erholung	35	-	165	-	1 192
50	Gesundheitsverwaltung	-	-	-	-	-
51	Krankenhäuser	-	-	-	-	-
54	Sonst. Einricht. u. Maßn. d. Gesundheitspflege	-	-	-	-	3
55	Förderung des Sports	-	-	-	-	-
56	Eigene Sportstätten	35	-	101	-	1 024
57	Badeanstalten	-	-	2	-	7
58	Park- und Gartenanlagen	-	-	30	-	84
59	Sonstige Erholungseinrichtungen	-	-	33	-	73
6	Bau- und Wohnungswesen, Verkehr	151	-	632	178	9 010
60	Bauverwaltung	151	-	-	-	4
61	Städteplanung, Vermessung, Bauordnung	-	-	19	12	4 261
62	Wohnungsbauförderung	-	-	571	-	912
63	Gemeindestraßen	-	-	42	166	3 453
65	Kreisstraßen	-	-	-	-	174
660	Bundesstraßen	-	-	-	-	22
665	Landesstraßen	-	-	-	-	1
670	Straßenbeleuchtung	-	-	-	-	13
675	Straßenreinigung	-	-	-	-	6
68	Parkeinrichtungen	-	-	-	-	4
69	Wasserläufe/Wasserbau	-	-	-	-	160
7	Öffentl. Einrichtungen, Wirtschaftsförderung	175	337	72	1 235	15 660
70	Abwasserbeseitigung	-	-	70	1 008	794
72	Abfallbeseitigung	-	337	-	-	575
73	Märkte	-	-	-	-	-
74	Schlacht- und Viehhöfe	-	-	-	-	-
75	Bestattungswesen	-	-	-	-	18
76	Sonstige öffentliche Einrichtungen	-	-	2	-	401
77	Hilfsbetriebe der Verwaltung	1	-	-	-	518
78	Förderung der Land- und Forstwirtschaft	-	-	-	-	1 081
790	Fremdenverkehr	-	-	-	-	1 526
791	Sonst. Förderung von Wirtschaft u. Verkehr	174	-	-	227	10 405
792	Förderung des ÖPNV	-	-	-	-	344
8	Wirtschaftliche Unternehmen, Allgemeines Grund- und Sondervermögen	-	-	2 835	811	42 876
80	Verwaltung der wirtschaftlichen Unternehmen	-	-	-	-	-
810	Elektrizitätsversorgung	-	-	-	503	-
813	Gasversorgung	-	-	-	-	-
815	Wasserversorgung	-	-	16	0	2
816	Fernwärmeversorgung	-	-	91	-	0
817	Kombinierte Versorgungsunternehmen	-	-	-	223	-
82	Verkehrsunternehmen	-	-	-	10	-
83	Kombinierte Versorgungs- u. Verkehrsuntern.	-	-	-	-	-
84	Unternehmen der Wirtschaftsförderung	-	-	957	-	741
85	Land- und forstwirtschaftliche Unternehmen	-	-	-	-	849
86	Kur- und Badebetriebe	-	-	1 328	-	9
87	Sonstige wirtschaftliche Unternehmen	-	-	2	27	2 963
88	Allgemeines Grundvermögen	-	-	440	21	38 311
89	Allgemeines Sondervermögen	-	-	-	26	-
9	Allgemeine Finanzwirtschaft	-	-	-	-	-
90	Steuern, allg. Zuweisungen u. allg. Umlagen	-	-	-	-	-
91	Sonstige allgemeine Finanzwirtschaft	-	-	-	-	-
92	Deckung von Sollfehlbeträgen	-	-	-	-	-
	Summe Einzelpläne 0 bis 9	365	337	3 999	8 318	76 095

Gemeindeverbände nach Arten und Aufgabenbereichen
1 000 EUR

Zuweisungen und Zuschüsse für Investitionen und Investitionsförderungsmaßnahmen				Einnahmen aus Krediten und inneren Darlehen			Gl.- Nr.
von Bund und Land	von Gemeinden/ Gv	von and. öffentl. Bereichen	von sonstigen Bereichen	von Gemeinden/ Gv	von and. öffentl. Bereichen	von sonstigen Bereichen	
78	79	80	81	82	83	84	
12 208	1 193	207	609	-	-	-	5
0	-	1	-	-	-	-	50
-	-	-	-	-	-	-	51
11	-	-	-	-	-	-	54
64	-	-	40	-	-	-	55
6 561	1 013	-	291	-	-	-	56
1 207	50	-	64	-	-	-	57
2 593	4	-	89	-	-	-	58
1 772	126	206	125	-	-	-	59
130 172	2 368	1 215	3 236	-	-	-	6
211	-	-	53	-	-	-	60
60 373	580	919	2 063	-	-	-	61
3 043	-	0	139	-	-	-	62
45 661	1 610	293	926	-	-	-	63
17 719	146	4	-	-	-	-	65
531	-	-	-	-	-	-	660
11	-	-	14	-	-	-	665
331	-	-	23	-	-	-	670
-	-	-	-	-	-	-	675
296	-	-	13	-	-	-	68
1 996	32	-	6	-	-	-	69
31 077	406	237	889	-	-	-	7
2 134	47	-	1	-	-	-	70
2 816	2	-	33	-	-	-	72
52	-	-	2	-	-	-	73
-	-	-	-	-	-	-	74
563	-	-	21	-	-	-	75
6 270	20	-	330	-	-	-	76
163	46	-	15	-	-	-	77
2 367	-	-	34	-	-	-	78
2 943	229	-	44	-	-	-	790
13 714	61	237	408	-	-	-	791
55	-	-	-	-	-	-	792
14 871	103	64	547	-	-	-	8
-	-	-	-	-	-	-	80
79	-	-	-	-	-	-	810
-	-	-	-	-	-	-	813
-	-	-	1	-	-	-	815
88	-	-	-	-	-	-	816
145	-	-	324	-	-	-	817
-	-	-	-	-	-	-	82
-	-	-	-	-	-	-	83
588	-	-	-	-	-	-	84
350	-	-	6	-	-	-	85
676	-	-	-	-	-	-	86
-	6	-	1	-	-	-	87
12 945	96	64	184	-	-	-	88
1	-	-	32	-	-	-	89
1 127	1 144	-	99	-	2 607	173 205	9
1 050	995	-	-	-	-	-	90
77	150	-	99	-	2 607	173 205	91
-	-	-	-	-	-	-	92
286 215	9 561	1 731	7 171	-	2 607	173 205	

Noch: 5. Ausgaben und Einnahmen der Gemeinden und
in

Gl.- Nr.	Einzelplan Aufgabenbereich	Beiträge u. ä. Entgelte, sonstige Einn. d. Vermögens- haushalts	Bruttoein- nahmen des Vermögens- haushalts	Abzüglich Zahlungen von Gemeinden/ Gemeinde- verbänden	Einnahmen d. Vermögens- haushalts ohne Zahlungen gleicher Ebene	Bruttoeinnah- men Verwalt.- u. Vermögens- haushalt zusammen
		85	86	87	88	89
5	Gesundheit, Sport, Erholung	15	15 623	1 227	14 395	48 426
50	Gesundheitsverwaltung	-	1	-	1	4 937
51	Krankenhäuser	-	-	-	-	3 202
54	Sonst. Einricht. u. Maßn. d. Gesundheitspflege	-	14	-	14	994
55	Förderung des Sports	-	103	-	103	1 669
56	Eigene Sportstätten	-	9 026	1 048	7 977	17 917
57	Badeanstalten	-	1 330	50	1 280	9 061
58	Park- und Gartenanlagen	6	2 805	4	2 802	6 199
59	Sonstige Erholungseinrichtungen	9	2 343	126	2 217	4 447
6	Bau- und Wohnungswesen, Verkehr	24 873	171 836	2 519	169 317	221 535
60	Bauverwaltung	60	478	151	328	3 641
61	Städteplanung, Vermessung, Bauordnung	1 506	69 733	580	69 153	87 603
62	Wohnungsbauförderung	978	5 644	-	5 644	9 330
63	Gemeindestraßen	21 727	73 877	1 610	72 268	84 561
65	Kreisstraßen	2	18 046	146	17 900	18 548
660	Bundesstraßen	167	720	-	720	720
665	Landesstraßen	38	63	-	63	64
670	Straßenbeleuchtung	291	658	-	658	2 979
675	Straßenreinigung	-	6	-	6	3 038
68	Parkeinrichtungen	104	418	-	418	8 259
69	Wasserläufe/Wasserbau	-	2 193	32	2 161	2 791
7	Öffentl. Einrichtungen, Wirtschaftsförderung	1 161	51 246	581	50 666	242 675
70	Abwasserbeseitigung	618	4 670	47	4 623	17 954
72	Abfallbeseitigung	-	3 763	2	3 761	88 855
73	Märkte	83	137	-	137	4 713
74	Schlacht- und Viehhöfe	-	-	-	-	2 482
75	Bestattungswesen	0	602	-	602	18 998
76	Sonstige öffentliche Einrichtungen	8	7 031	20	7 011	13 269
77	Hilfsbetriebe der Verwaltung	-	743	47	696	37 090
78	Förderung der Land- und Forstwirtschaft	0	3 481	-	3 481	5 647
790	Fremdenverkehr	2	4 745	229	4 515	8 873
791	Sonst. Förderung von Wirtschaft u. Verkehr	450	25 675	235	25 440	28 286
792	Förderung des ÖPNV	-	399	-	399	16 509
8	Wirtschaftliche Unternehmen, Allgemeines Grund- und Sondervermögen	436	62 542	103	62 439	268 265
80	Verwaltung der wirtschaftlichen Unternehmen	-	-	-	-	106
810	Elektrizitätsversorgung	-	582	-	582	53 921
813	Gasversorgung	-	-	-	-	2 983
815	Wasserversorgung	4	23	-	23	2 833
816	Fernwärmeversorgung	-	179	-	179	1 070
817	Kombinierte Versorgungsunternehmen	-	692	-	692	27 862
82	Verkehrsunternehmen	-	10	-	10	8 464
83	Kombinierte Versorgungs- u. Verkehrsunterm.	-	-	-	-	400
84	Unternehmen der Wirtschaftsförderung	-	2 287	-	2 287	5 795
85	Land- und forstwirtschaftliche Unternehmen	-	1 205	-	1 205	21 803
86	Kur- und Badebetriebe	-	2 012	-	2 012	6 508
87	Sonstige wirtschaftliche Unternehmen	-	3 000	6	2 994	10 575
88	Allgemeines Grundvermögen	433	52 494	96	52 397	117 555
89	Allgemeines Sondervermögen	-	58	-	58	8 391
9	Allgemeine Finanzwirtschaft	385 311	563 493	1 144	562 349	3 752 068
90	Steuern, allg. Zuweisungen u. allg. Umlagen	-	2 044	995	1 050	3 084 698
91	Sonstige allgemeine Finanzwirtschaft	385 311	561 448	150	561 299	667 370
92	Deckung von Sollfehlbeträgen	-	-	-	-	-
	Summe Einzelpläne 0 bis 9	411 831	981 435	9 927	971 508	6 140 090

Gemeindeverbände nach Arten und Aufgabenbereichen
1 000 EUR

Abzüglich Zahlungen v. Gemeinden/ Gemeinde- verbänden zusammen	Abzüglich haushalts- technischer Verrech- nungen	Bereinigte Einnahmen zusammen	Abzüglich Zahlungen von anderen Ebenen des öffentlichen Bereiches	Netto- einnahmen	Mehr- ausgaben (-)/ Mehr- einnahmen (Brutto)	Gl.- Nr.
90	91	92	93	94	95	
2 957	1 024	44 445	15 342	29 103	- 182 663	5
873	28	4 035	260	3 775	- 34 090	50
-	-	3 202	-	3 202	- 19 663	51
35	-	959	42	918	- 8 455	54
7	30	1 632	247	1 384	- 25 254	55
1 796	349	15 772	7 690	8 082	- 31 756	56
66	27	8 969	1 227	7 741	- 14 791	57
40	589	5 570	3 847	1 723	- 44 037	58
141	0	4 306	2 028	2 278	- 4 618	59
3 289	1 622	216 624	137 456	79 168	- 331 665	6
206	512	2 923	723	2 200	- 58 947	60
667	51	86 885	64 791	22 094	- 64 008	61
-	-	9 330	3 069	6 261	427	62
1 903	912	81 747	47 538	34 209	- 123 357	63
268	-	18 279	17 816	463	- 27 440	65
-	-	720	531	189	- 1 404	660
-	-	64	11	53	- 614	665
-	19	2 960	345	2 615	- 34 094	670
199	128	2 711	6	2 705	- 16 758	675
-	-	8 259	296	7 962	4 997	68
46	-	2 746	2 329	416	- 10 467	69
2 857	36 656	203 162	53 323	149 839	- 175 147	7
143	1 416	16 395	2 236	14 159	- 3 268	70
224	4 607	84 024	4 121	79 902	- 1 654	72
-	1	4 712	52	4 660	- 1 666	73
-	156	2 325	0	2 325	- 20	74
27	165	18 806	1 355	17 451	- 10 482	75
52	87	13 130	6 451	6 679	- 16 409	76
1 574	30 192	5 324	2 436	2 888	- 78 884	77
3	-	5 644	2 384	3 260	- 2 228	78
410	31	8 431	3 251	5 180	- 9 319	790
351	-	27 935	15 729	12 206	- 7 713	791
72	-	16 436	15 306	1 131	- 43 504	792
2 675	1 502	264 088	22 936	241 152	105 532	8
-	-	106	5	101	- 737	80
3	-	53 918	85	53 833	52 803	810
-	-	2 983	-	2 983	2 968	813
12	103	2 719	14	2 705	- 602	815
-	-	1 070	88	981	282	816
-	-	27 862	146	27 716	19 351	817
115	-	8 349	7 121	1 228	580	82
-	-	400	-	400	- 2 163	83
2 331	0	3 464	588	2 875	- 5 814	84
12	32	21 758	949	20 809	9 655	85
- 2	-	6 509	694	5 816	- 506	86
6	17	10 551	84	10 467	- 4 432	87
197	527	116 830	13 161	103 670	28 954	88
-	823	7 569	1	7 568	5 194	89
510 208	343 112	2 898 748	1 321 031	1 577 717	2 497 975	9
510 032	11	2 574 656	1 290 272	1 284 384	2 567 024	90
176	343 101	324 092	30 759	293 333	- 60 741	91
-	-	-	-	-	- 8 309	92
608 994	436 524	5 094 573	2 679 417	2 415 156	- 44 391	

**6. Ausgaben und Einnahmen der kreisfreien
in**

Lfd. Nr.	Kreisfreie Stadt Landratsamt Landkreis	Personalausgaben				
		zusammen	Dienst- bezüge einschl. Sozial- versich.	Versorgungs- bezüge, einschl. Beiträge zu Versorgungskassen	Aufwendungen für ehren- amtliche Tätigkeit	Beihilfen, Unterstüt- zungen u. dgl., Personal- nebenausg.
		1	2	3	4	5
1	Kreisfreie Städte	334 073	306 694	21 079	1 914	4 385
2	Stadt Erfurt	151 502	139 776	10 122	505	1 099
3	Stadt Gera	55 969	50 785	3 000	404	1 781
4	Stadt Jena	43 505	38 939	3 363	400	802
5	Stadt Suhl	25 883	24 469	1 156	126	131
6	Stadt Weimar	36 882	34 155	2 057	280	389
7	Stadt Eisenach	20 332	18 571	1 380	199	183
8	Landratsämter	418 249	386 731	24 355	3 211	3 952
9	Eichsfeld	31 697	29 861	1 469	156	211
10	Nordhausen	20 872	19 214	1 259	196	203
11	Wartburgkreis	30 767	28 413	1 850	231	274
12	Unstrut-Hainich-Kreis	29 139	26 962	1 717	193	266
13	Kyffhäuserkreis	22 975	21 456	1 185	168	165
14	Schmalkalden-Meiningen	28 117	26 261	1 351	306	199
15	Gotha	27 580	25 587	1 512	267	214
16	Sömmerda	21 381	18 869	1 958	142	412
17	Hildburghausen	16 936	15 441	1 124	105	266
18	Ilm-Kreis	25 749	23 929	1 418	252	151
19	Weimarer Land	20 020	18 689	1 045	196	90
20	Sonneberg	15 830	14 496	1 035	132	167
21	Saalfeld-Rudolstadt	28 681	26 543	1 689	146	303
22	Saale-Holzland-Kreis	19 076	17 314	1 276	214	272
23	Saale-Orla-Kreis	23 744	21 999	1 292	209	244
24	Greiz	32 398	29 962	1 933	137	366
25	Altenburger Land	23 288	21 735	1 242	161	150
26	Landkreise	1 017 558	934 927	53 364	21 406	7 861
27	Eichsfeld	63 345	58 151	3 056	1 703	434
28	Nordhausen	53 373	48 882	2 944	1 021	526
29	Wartburgkreis	79 065	72 949	4 088	1 473	555
30	Unstrut-Hainich-Kreis	64 139	58 796	3 643	1 160	541
31	Kyffhäuserkreis	51 392	47 300	2 498	1 241	353
32	Schmalkalden-Meiningen	74 125	68 716	3 341	1 593	475
33	Gotha	80 259	74 173	3 947	1 587	551
34	Sömmerda	53 390	48 375	3 253	1 165	598
35	Hildburghausen	42 090	38 681	2 207	824	378
36	Ilm-Kreis	70 511	65 321	3 442	1 446	302
37	Weimarer Land	51 994	47 640	2 587	1 461	307
38	Sonneberg	31 970	29 031	2 082	489	368
39	Saalfeld-Rudolstadt	66 554	61 192	3 727	1 136	500
40	Saale-Holzland-Kreis	46 881	42 430	2 552	1 477	422
41	Saale-Orla-Kreis	51 813	47 286	2 694	1 386	447
42	Greiz	72 587	66 855	3 865	1 239	629
43	Altenburger Land	64 070	59 150	3 437	1 007	476

Städte und der Landkreise nach Arten
1 000 EUR

Unterhalt der Grundstücke und des sonstigen unbewegl. Vermögens	Geräte, Ausstattungs-, Ausrüstungs-, sonstige Gebrauchsgegenstände	Mieten und Pachten	Bewirtschaftung der Grundstücke, baulichen Anlagen usw.	Haltung von Fahrzeugen	Weitere Verwaltungs- und Betriebsausgaben	Sonstige Geschäfts- und Sachausgaben	Lfd. Nr.
6	7	8	9	10	11	12	
35 850	5 909	30 927	51 075	3 089	67 660	22 156	1
11 514	3 039	4 661	20 978	1 373	48 474	8 653	2
7 594	512	7 968	14 149	481	4 033	2 986	3
12 578	748	13 041	8 183	197	6 988	4 036	4
1 291	284	601	3 460	314	3 492	2 231	5
2 711	887	4 479	4 224	554	3 649	2 640	6
161	439	177	82	171	1 024	1 610	7
25 430	7 556	18 065	65 135	3 738	96 794	34 608	8
2 332	529	376	3 012	168	11 460	2 557	9
1 442	446	2 690	4 314	135	10 620	1 592	10
1 259	728	1 125	4 680	138	5 383	2 468	11
1 155	464	3 907	5 595	164	4 348	1 983	12
638	200	1 345	3 299	221	4 433	1 662	13
1 764	416	988	4 711	183	4 776	2 976	14
2 496	487	273	4 445	124	3 813	2 464	15
1 819	396	264	3 598	136	8 404	1 351	16
1 267	306	1 048	2 959	232	5 920	1 317	17
2 343	337	1 198	4 143	202	4 763	3 047	18
1 943	300	402	3 382	188	7 513	1 440	19
963	494	384	3 419	217	5 168	1 496	20
1 532	622	421	3 225	417	4 417	2 636	21
685	623	457	3 102	330	3 931	1 945	22
932	370	1 018	3 370	608	4 067	1 521	23
2 285	491	1 117	4 175	160	5 157	2 513	24
575	348	1 052	3 704	115	2 621	1 639	25
98 389	21 264	33 891	150 404	22 315	166 472	93 201	26
6 216	1 192	1 665	7 982	1 317	14 849	5 853	27
7 255	1 095	3 287	8 889	780	13 762	4 804	28
5 929	1 853	2 049	11 876	1 804	9 611	7 174	29
4 221	1 181	6 689	9 803	1 345	7 966	4 923	30
4 456	923	1 819	7 579	842	7 814	4 118	31
9 121	1 615	2 421	11 049	1 966	10 772	7 441	32
9 198	1 425	1 139	10 992	1 402	8 337	8 248	33
4 083	1 209	677	8 369	866	11 789	3 855	34
4 597	939	1 380	6 688	1 252	9 836	3 618	35
8 904	1 217	1 784	8 746	1 494	9 233	6 657	36
5 498	1 220	1 116	8 297	1 128	10 960	4 825	37
4 604	1 050	776	5 644	881	7 960	3 494	38
6 447	1 438	2 515	9 133	1 781	9 278	7 271	39
4 198	1 446	1 368	7 509	1 260	6 959	5 416	40
4 417	1 098	1 551	7 041	1 773	7 774	4 709	41
5 162	1 288	2 129	11 398	1 308	11 014	5 777	42
4 085	1 075	1 526	9 408	1 118	8 559	5 017	43

Noch: 6. Ausgaben und Einnahmen der kreisfreien
in

Lfd. Nr.	Kreisfreie Stadt Landratsamt Landkreis	Erstattungen von Ausgaben des Verwaltungshaushalts		Kalkulatorische Kosten		Aufgaben- bezogene Leistungs- beteiligungen nach SGB II
		an öffentlichen Bereich	an sonstige Bereiche	Ab- schrei- bungen	Verzinsung d. Anlage- kapitals	
		13	14	15	16	
1	Kreisfreie Städte	12 191	43 434	6 067	4 951	110 014
2	Stadt Erfurt	5 413	14 937	5 921	4 861	54 794
3	Stadt Gera	2 545	17 791	-	-	25 927
4	Stadt Jena	720	7 684	-	-	-
5	Stadt Suhl	460	313	11	4	5 644
6	Stadt Weimar	1 637	2 694	136	86	14 459
7	Stadt Eisenach	1 415	16	-	-	9 189
8	Landratsämter	24 248	34 647	1 394	696	195 014
9	Eichsfeld	480	14 580	-	-	-
10	Nordhausen	1 508	785	427	282	16 550
11	Wartburgkreis	2 619	24	-	-	10 758
12	Unstrut-Hainich-Kreis	2 111	153	-	-	20 770
13	Kyffhäuserkreis	152	5 238	117	53	15 966
14	Schmalkalden-Meiningen	4 191	6 391	150	-	4
15	Gotha	2 262	44	31	5	21 503
16	Sömmerda	1 418	2 554	25	14	10 403
17	Hildburghausen	744	305	11	2	5 010
18	Ilm-Kreis	1 627	713	518	269	18 029
19	Weimarer Land	525	161	-	-	11 768
20	Sonneberg	574	208	2	0	5 177
21	Saalfeld-Rudolstadt	1 455	29	111	71	16 696
22	Saale-Holzland-Kreis	574	151	-	-	11 195
23	Saale-Orla-Kreis	1 735	1 891	-	-	10 485
24	Greiz	1 093	1 341	-	-	-
25	Altenburger Land	1 180	80	-	-	20 701
26	Landkreise	50 167	79 759	14 449	9 515	195 014
27	Eichsfeld	3 325	20 005	694	504	-
28	Nordhausen	2 100	2 058	615	376	16 550
29	Wartburgkreis	4 360	4 474	1 101	1 131	10 758
30	Unstrut-Hainich-Kreis	3 352	7 485	849	614	20 770
31	Kyffhäuserkreis	1 125	6 774	258	160	15 966
32	Schmalkalden-Meiningen	6 544	8 331	641	265	4
33	Gotha	4 258	4 219	291	199	21 503
34	Sömmerda	2 568	3 009	890	688	10 403
35	Hildburghausen	1 311	2 890	1 308	144	5 010
36	Ilm-Kreis	4 404	3 134	2 971	1 746	18 029
37	Weimarer Land	2 912	2 712	364	212	11 768
38	Sonneberg	1 218	2 577	159	61	5 177
39	Saalfeld-Rudolstadt	1 962	2 598	854	680	16 696
40	Saale-Holzland-Kreis	1 830	1 761	587	523	11 195
41	Saale-Orla-Kreis	4 281	4 142	390	275	10 485
42	Greiz	1 955	1 601	748	1 076	-
43	Altenburger Land	2 661	1 988	1 730	862	20 701

Städte und der Landkreise nach Arten

1 000 EUR

Zuweisungen u. sonstige Zuschüsse für lfd. Zwecke, allg. Zuweisungen, Umlagen		Schulden-dienst-hilfen	Soziale Leistungen	Sonstige Ausgaben d. Verwaltungs-haushalts	Brutto-ausgaben des Verwaltungs-haushalts	Abzüglich Zahlungen von Gemeinden/ Gemeinde-verbänden	Lfd. Nr.
an öffentlichen Bereich	an sonstige Bereiche						
18	19	20	21	22	23	24	
12 943	256 120	-	253 806	49 722	1 299 987	6 281	1
3 338	85 078	-	85 519	19 060	529 117	1 616	2
1 480	32 340	-	43 263	4 800	221 839	972	3
3 520	62 500	-	60 605	2 443	226 748	1 117	4
992	16 746	-	16 511	4 732	82 968	417	5
1 813	35 408	-	25 643	13 770	151 670	1 490	6
1 800	24 047	-	22 265	4 918	87 646	670	7
46 866	89 529	-	607 513	70 309	1 739 790	469 736	8
2 014	2 736	-	57 397	1 049	130 388	25 965	9
2 762	4 874	-	31 113	3 222	103 634	27 535	10
2 212	9 377	-	33 623	2 764	107 925	33 591	11
2 013	6 408	-	41 854	4 816	124 880	36 878	12
2 190	5 181	-	27 168	4 631	95 469	24 153	13
3 960	9 794	-	75 171	5 870	149 463	28 980	14
2 650	10 756	-	40 149	3 890	122 970	34 797	15
1 675	2 802	-	19 500	4 063	79 803	19 760	16
1 594	2 981	-	21 025	1 933	63 590	17 958	17
1 724	6 391	-	29 937	3 527	104 518	30 842	18
1 496	4 802	-	26 842	5 218	85 999	25 605	19
1 286	1 974	-	19 515	2 792	59 498	18 184	20
9 416	2 534	-	34 666	6 322	113 252	37 410	21
2 059	5 935	-	22 050	4 365	76 478	23 182	22
4 795	1 731	-	26 847	5 775	88 889	27 860	23
1 700	5 187	-	69 398	6 739	133 754	28 174	24
3 319	6 067	-	31 259	3 332	99 280	28 861	25
621 493	307 501	877	623 316	323 006	3 828 590	592 785	26
38 471	15 923	-	58 971	16 750	257 061	39 691	27
33 908	21 685	-	31 994	9 029	211 559	31 909	28
41 535	22 080	-	34 964	37 549	277 312	42 603	29
43 197	26 741	-	42 945	22 319	268 541	42 962	30
31 851	14 291	-	27 867	9 104	186 336	29 851	31
40 815	29 951	-	76 294	28 709	310 065	38 216	32
43 285	31 247	-	41 579	21 238	288 819	42 558	33
29 471	6 982	-	20 217	15 299	173 768	28 156	34
23 282	8 875	-	21 583	15 353	150 155	21 309	35
39 450	17 661	-	31 024	26 759	253 725	40 089	36
34 727	15 710	870	27 545	19 696	201 552	33 991	37
20 332	11 479	-	19 992	10 303	127 675	19 514	38
54 551	25 029	7	35 650	20 900	263 344	43 205	39
37 756	15 474	-	22 756	15 673	182 591	34 723	40
36 923	12 179	-	27 764	19 135	195 752	34 413	41
35 550	15 876	0	70 201	20 238	257 907	34 413	42
36 389	16 318	-	31 971	14 952	222 428	35 182	43

Noch: 6. Ausgaben und Einnahmen der kreisfreien
in

Lfd. Nr.	Kreisfreie Stadt Landratsamt Landkreis	Ausgaben d. Verwaltungs- haushalts ohne Zahlungen gleicher Ebene	Gewährung von Darlehen	Erwerb von Beteiligungen, Kapital- einlagen	Erwerb von Sachvermögen	Bau- maßnahmen
		25	26	27	28	29
1	Kreisfreie Städte	1 293 706	2 712	9 671	20 759	70 228
2	Stadt Erfurt	527 501	-	1 819	6 365	39 432
3	Stadt Gera	220 867	2 566	6	2 980	11 159
4	Stadt Jena	225 631	146	1	8 452	17
5	Stadt Suhl	82 551	-	25	326	6 235
6	Stadt Weimar	150 180	-	7 500	1 346	9 801
7	Stadt Eisenach	86 976	-	320	1 290	3 584
8	Landratsämter	1 270 054	97	112	17 139	91 401
9	Eichsfeld	104 423	97	-	731	4 975
10	Nordhausen	76 099	-	0	1 079	1 900
11	Wartburgkreis	74 334	-	108	1 033	8 507
12	Unstrut-Hainich-Kreis	88 002	-	-	991	958
13	Kyffhäuserkreis	71 316	-	-	1 337	7 580
14	Schmalkalden-Meiningen	120 483	-	-	1 836	10 600
15	Gotha	88 173	-	-	1 027	6 944
16	Sömmerda	60 043	-	-	540	6 000
17	Hildburghausen	45 632	-	-	1 198	3 140
18	Ilm-Kreis	73 676	-	-	930	1 887
19	Weimarer Land	60 394	-	-	1 296	3 841
20	Sonneberg	41 314	-	-	399	3 651
21	Saalfeld-Rudolstadt	75 842	-	-	1 380	4 606
22	Saale-Holzland-Kreis	53 296	-	4	954	2 645
23	Saale-Orla-Kreis	61 029	-	-	961	14 750
24	Greiz	105 580	-	-	767	5 972
25	Altenburger Land	70 419	-	-	680	3 444
26	Landkreise	3 235 805	8 000	4 774	61 156	441 555
27	Eichsfeld	217 370	207	1 665	4 108	25 646
28	Nordhausen	179 650	-	25	2 057	19 656
29	Wartburgkreis	234 709	-	163	4 476	46 366
30	Unstrut-Hainich-Kreis	225 579	70	-	5 070	23 753
31	Kyffhäuserkreis	156 486	16	-	2 666	17 531
32	Schmalkalden-Meiningen	271 849	5	235	4 981	41 593
33	Gotha	246 262	-	59	5 068	41 872
34	Sömmerda	145 612	220	-	2 923	19 744
35	Hildburghausen	128 846	6 834	26	2 950	15 864
36	Ilm-Kreis	213 636	528	300	4 652	28 720
37	Weimarer Land	167 561	-	1	3 362	18 188
38	Sonneberg	108 161	-	480	1 715	9 924
39	Saalfeld-Rudolstadt	220 139	20	-	3 970	32 454
40	Saale-Holzland-Kreis	147 868	100	204	2 857	22 046
41	Saale-Orla-Kreis	161 339	-	180	3 400	34 325
42	Greiz	223 494	-	1 435	3 048	24 910
43	Altenburger Land	187 246	-	1	3 853	18 964

Städte und der Landkreise nach Arten
1 000 EUR

Zuweisungen und Zuschüsse für Investitionen		Tilgung von Krediten, Rückzahlung innerer Darlehen		Sonstige Ausgaben d. Vermögens- haushalts	Brutto- ausgaben d. Vermögens- haushalts	Abzüglich Zahlungen von Gemeinden/ Gemeinde- verbänden	Lfd. Nr.
an öffentlichen Bereich	an sonstige Bereiche	an öffentlichen Bereich	an sonstige Bereiche				
30	31	32	33	34	35	36	
1 215	15 130	195	69 898	4 281	194 089	1	1
453	5 700	-	42 101	3 065	98 935	-	2
185	215	-	9 213	657	26 982	-	3
-	-	-	2 560	-	11 176	-	4
173	1 666	36	7 332	156	15 950	1	5
-	5 973	159	6 393	404	31 576	0	6
404	1 575	-	2 298	-	9 470	-	7
3 508	2 361	382	53 441	11 452	179 893	3 544	8
-	-	-	2 890	-	8 693	-	9
31	-	-	3 108	1 257	7 375	-	10
348	94	-	-	-	10 089	78	11
381	-	-	3 502	-	5 831	-	12
379	32	-	2 359	957	12 644	47	13
472	1 187	-	-	2 139	16 235	385	14
190	15	-	1 786	139	10 102	291	15
84	92	-	3 143	1 073	10 931	880	16
224	213	-	504	902	6 180	25	17
318	109	136	7 132	-	10 513	80	18
63	-	-	3 597	3 158	11 956	139	19
4	71	-	5 568	527	10 221	76	20
192	36	-	5 954	-	12 168	23	21
297	78	-	4 402	-	8 380	97	22
168	268	-	2 203	-	18 350	1 253	23
31	160	246	2 176	927	10 279	77	24
326	6	-	5 117	373	9 945	93	25
21 503	25 072	1 503	205 701	92 551	861 815	9 926	26
3 177	601	-	12 465	4 955	52 824	1 088	27
184	267	179	11 416	3 268	37 051	-	28
2 745	930	10	7 283	11 230	73 204	337	29
711	947	-	18 086	4 613	53 250	294	30
1 029	2 287	-	7 564	3 493	34 587	74	31
2 624	4 285	174	9 794	6 659	70 351	496	32
1 962	1 379	7	11 257	5 063	66 666	592	33
1 120	2 304	-	13 940	4 460	44 711	2 404	34
484	547	-	3 442	3 379	33 525	409	35
1 007	1 222	287	17 677	5 589	59 981	812	36
173	222	9	14 813	6 840	43 609	653	37
1 272	2 481	-	11 907	2 456	30 236	78	38
968	649	1	14 663	6 935	59 659	171	39
511	969	-	19 827	4 268	50 783	229	40
1 696	2 049	47	10 066	7 378	59 140	1 390	41
1 145	1 739	790	11 177	6 220	50 464	435	42
695	2 192	-	10 321	5 745	41 773	463	43

Noch: 6. Ausgaben und Einnahmen der kreisfreien
in

Lfd. Nr.	Kreisfreie Stadt Landratsamt Landkreis	Ausgaben d. Vermögens- haushalts ohne Zahlungen gleicher Ebene	Bruttoausg. Verwaltungs- u. Vermögens- haushalt zusammen	Abzüglich Zahlungen v. Gemeinden/Gv zusammen	Abzüglich haushalts- technischer Ver- rechnungen	Bereinigte Ausgaben zusammen
		37	38	39	40	41
1	Kreisfreie Städte	194 087	1 494 076	6 283	71 249	1 416 544
2	Stadt Erfurt	98 935	628 052	1 616	33 488	592 947
3	Stadt Gera	26 982	248 820	972	17 730	230 119
4	Stadt Jena	11 176	237 924	1 117	2 368	234 439
5	Stadt Suhl	15 949	98 918	418	2 340	96 160
6	Stadt Weimar	31 576	183 246	1 490	11 882	169 874
7	Stadt Eisenach	9 470	97 116	670	3 441	93 006
8	Landratsämter	176 349	1 919 683	473 280	79 431	1 366 972
9	Eichsfeld	8 693	139 080	25 965	14 077	99 039
10	Nordhausen	7 375	111 009	27 535	4 375	79 099
11	Wartburgkreis	10 011	118 014	33 669	2 748	81 597
12	Unstrut-Hainich-Kreis	5 831	130 711	36 878	2 316	91 517
13	Kyffhäuserkreis	12 597	108 114	24 200	3 612	80 301
14	Schmalkalden-Meiningen	15 850	165 698	29 366	8 183	128 150
15	Gotha	9 811	133 072	35 088	2 731	95 253
16	Sömmerda	10 051	90 734	20 640	3 365	66 729
17	Hildburghausen	6 155	69 770	17 983	2 600	49 187
18	Ilm-Kreis	10 433	115 032	30 923	3 098	81 011
19	Weimarer Land	11 817	97 955	25 744	7 007	65 204
20	Sonneberg	10 146	69 720	18 260	2 326	49 134
21	Saalfeld-Rudolstadt	12 145	125 419	37 433	5 278	82 708
22	Saale-Holzland-Kreis	8 282	84 858	23 279	3 188	58 390
23	Saale-Orla-Kreis	17 097	107 238	29 113	6 120	72 006
24	Greiz	10 203	144 034	28 251	6 414	109 368
25	Altenburger Land	9 852	109 225	28 954	1 992	78 278
26	Landkreise	851 890	4 690 406	602 711	365 274	3 722 420
27	Eichsfeld	51 736	309 886	40 780	31 151	237 955
28	Nordhausen	37 051	248 610	31 909	9 657	207 044
29	Wartburgkreis	72 867	350 517	42 940	41 861	265 715
30	Unstrut-Hainich-Kreis	52 956	321 791	43 256	25 534	253 000
31	Kyffhäuserkreis	34 513	220 923	29 925	9 248	181 751
32	Schmalkalden-Meiningen	69 855	380 416	38 712	31 255	310 448
33	Gotha	66 074	355 486	43 150	20 161	292 175
34	Sömmerda	42 307	218 479	30 560	13 937	173 981
35	Hildburghausen	33 117	183 680	21 718	19 326	142 637
36	Ilm-Kreis	59 169	313 706	40 901	28 927	243 878
37	Weimarer Land	42 956	245 161	34 644	21 122	189 395
38	Sonneberg	30 158	157 910	19 592	12 100	126 219
39	Saalfeld-Rudolstadt	59 488	323 003	43 376	25 064	254 563
40	Saale-Holzland-Kreis	50 554	233 375	34 952	14 759	183 664
41	Saale-Orla-Kreis	57 750	254 892	35 803	23 737	195 352
42	Greiz	50 030	308 371	34 847	20 605	252 919
43	Altenburger Land	41 309	264 201	35 646	16 831	211 724

Städte und der Landkreise nach Arten
1 000 EUR

Abzüglich Zahlungen von anderen Ebenen des öffentlichen Bereiches	Nettoausgaben	Steuern (netto), steuerähnliche Einnahmen, Gebühren, zweckgeb. Abgaben	Einnahmen aus Verkauf	Mieten und Pachten	Sonstige Verwaltungs- und Betriebseinnahmen	Ersätze zum Familienleistungsausgleich	Lfd. Nr.
42	43	44	45	46	47	48	
713 290	703 254	483 998	3 327	16 046	10 737	18 658	1
276 236	316 711	205 512	1 989	8 597	6 108	7 087	2
131 571	98 547	64 266	5	3 913	314	2 857	3
115 318	119 121	106 153	-	506	1 768	3 943	4
49 214	46 946	31 521	320	1 051	562	1 345	5
87 025	82 849	46 302	732	1 722	1 897	2 023	6
53 926	39 080	30 244	281	257	88	1 403	7
1 088 059	278 913	104 979	4 003	7 511	9 777	-	8
82 760	16 279	10 285	335	113	985	-	9
58 323	20 776	11 012	452	431	217	-	10
66 596	15 001	4 737	360	602	253	-	11
79 270	12 247	3 830	33	1 085	184	-	12
62 054	18 247	9 660	100	332	253	-	13
101 002	27 148	12 285	85	807	1 176	-	14
82 237	13 016	4 194	103	160	859	-	15
47 313	19 416	10 629	296	235	240	-	16
36 234	12 953	5 582	159	134	446	-	17
64 513	16 498	5 309	82	926	436	-	18
47 483	17 721	4 060	767	486	3 090	-	19
33 735	15 399	5 042	677	275	155	-	20
67 824	14 884	4 018	248	430	324	-	21
47 213	11 178	3 466	41	197	345	-	22
57 528	14 478	3 092	99	541	279	-	23
91 080	18 289	3 441	107	412	220	-	24
62 894	15 384	4 337	59	344	316	-	25
1 966 127	1 756 293	1 086 235	33 210	80 885	31 758	45 342	26
138 285	99 670	66 085	1 512	5 624	2 757	2 675	27
114 606	92 438	61 904	1 175	3 196	1 398	2 228	28
131 921	133 794	91 307	4 337	5 659	1 778	3 963	29
146 095	106 906	62 513	1 899	6 792	1 608	2 651	30
105 641	76 109	46 364	943	3 638	1 065	1 826	31
168 721	141 727	90 395	4 370	5 212	2 838	3 718	32
157 838	134 337	85 229	1 159	4 988	3 774	4 037	33
80 727	93 255	57 208	1 145	5 472	640	2 013	34
71 540	71 097	42 721	5 446	2 589	1 247	1 941	35
122 061	121 818	81 594	2 376	4 240	1 198	3 134	36
89 948	99 447	56 066	1 750	6 990	5 201	2 428	37
60 639	65 580	41 372	1 017	1 474	921	1 782	38
130 085	124 478	76 940	2 728	5 219	2 485	3 069	39
87 247	96 417	53 138	751	4 559	942	2 549	40
97 102	98 250	56 226	1 405	3 556	1 242	2 239	41
146 530	106 389	59 192	875	6 665	1 132	2 782	42
117 141	94 583	57 980	322	5 012	1 532	2 308	43

Noch: 6. Ausgaben und Einnahmen der kreisfreien
in

Lfd. Nr.	Kreisfreie Stadt Landratsamt Landkreis	Erstattungen von Ausgaben des Verwaltungshaushalts				Leist. des Landes a. der Umsetzung d. Vierten Gesetz. für moderne Dienstleistungen am Arbeitsmarkt
		von Bund und Land	von Gemeinden/ Gv	von and. öffentl. Bereichen	von sonstigen Bereichen	
		49	50	51	52	
1	Kreisfreie Städte	31 111	6 071	18 326	37 685	11 248
2	Stadt Erfurt	14 454	1 571	3 277	10 884	7 395
3	Stadt Gera	4 405	971	4 933	19 061	926
4	Stadt Jena	5 319	1 117	4 593	5 162	2 278
5	Stadt Suhl	3 107	417	1 127	509	226
6	Stadt Weimar	2 443	1 490	3 621	1 894	422
7	Stadt Eisenach	1 382	505	775	175	-
8	Landratsämter	70 523	5 846	26 119	24 530	12 093
9	Eichsfeld	5 012	54	421	14 276	262
10	Nordhausen	4 114	96	1 911	1 537	-
11	Wartburgkreis	5 256	1 691	1 493	452	1 186
12	Unstrut-Hainich-Kreis	4 176	736	5 141	791	3 289
13	Kyffhäuserkreis	5 127	278	2 272	56	-
14	Schmalkalden-Meiningen	8 050	416	407	1 752	-
15	Gotha	3 541	254	1 234	5	773
16	Sömmerda	2 449	239	2 242	399	379
17	Hildburghausen	1 789	2	917	375	697
18	Ilm-Kreis	5 113	29	1 566	428	2 045
19	Weimarer Land	2 527	392	695	97	1 484
20	Sonneberg	1 184	345	1 114	556	597
21	Saalfeld-Rudolstadt	3 789	188	1 934	220	586
22	Saale-Holzland-Kreis	3 178	225	1 160	168	-
23	Saale-Orla-Kreis	3 943	526	2 401	1 868	-
24	Greiz	8 742	140	124	1 452	-
25	Altenburger Land	2 533	235	1 088	97	796
26	Landkreise	73 101	36 170	27 431	68 073	12 093
27	Eichsfeld	5 073	5 729	493	17 566	262
28	Nordhausen	4 203	1 651	1 915	3 000	-
29	Wartburgkreis	5 331	3 440	1 593	5 182	1 186
30	Unstrut-Hainich-Kreis	4 706	2 706	5 193	8 188	3 289
31	Kyffhäuserkreis	5 675	1 472	2 282	1 752	-
32	Schmalkalden-Meiningen	8 200	2 010	415	4 337	-
33	Gotha	3 706	1 075	1 319	2 285	773
34	Sömmerda	2 550	1 809	2 286	1 281	379
35	Hildburghausen	1 898	540	964	3 189	697
36	Ilm-Kreis	5 240	3 109	1 872	2 999	2 045
37	Weimarer Land	2 635	2 046	700	2 314	1 484
38	Sonneberg	1 205	1 031	1 137	2 980	597
39	Saalfeld-Rudolstadt	3 977	1 429	2 119	2 923	586
40	Saale-Holzland-Kreis	3 245	1 668	1 199	2 350	-
41	Saale-Orla-Kreis	4 034	2 332	2 405	4 024	-
42	Greiz	8 811	2 093	206	1 631	-
43	Altenburger Land	2 611	2 031	1 333	2 071	796

Städte und der Landkreise nach Arten
1 000 EUR

Leist. des Landes a. d. Ausgleich v. Sonderlasten bei der Zus.führung v. Arbeitslosen- und Sozialhilfe	Allgemeine Zuweisungen, Umlagen, Zuweisungen und Zuschüsse für laufende Zwecke				Aufgaben- bezogene Leistungs- beteiligungen nach SGB II	Ersatz von sozialen Leistungen	Lfd. Nr.
	von Bund und Land	von Gemeinden/ Gv	von and. öffentl. Bereichen	von sonstigen Bereichen			
54	55	56	57	58	59	60	
60 556	475 528	210	2 192	2 017	44 151	23 292	1
22 336	180 653	45	983	398	18 875	7 493	2
16 119	85 190	1	9	325	9 074	3 452	3
6 979	82 937	-	63	1 026	5 920	5 741	4
3 031	32 145	-	224	90	1 982	1 570	5
7 080	56 398	-	897	112	5 095	2 019	6
5 011	38 205	165	16	63	3 205	3 017	7
112 791	666 308	463 890	1 263	1 137	146 875	58 148	8
4 372	40 465	25 911	30	30	27 341	4 509	9
8 353	36 935	27 439	44	80	5 704	3 026	10
3 581	48 330	31 901	50	55	3 629	3 461	11
9 935	47 402	36 141	-	126	7 637	3 871	12
8 456	34 558	23 875	65	1	5 509	3 773	13
7 849	50 650	28 564	181	63	28 683	4 561	14
10 200	54 603	34 543	42	0	7 315	3 841	15
5 591	30 733	19 521	153	97	3 605	2 149	16
2 106	27 698	17 956	1	82	1 717	1 965	17
6 175	42 052	30 813	-	70	4 613	3 314	18
4 483	32 203	25 213	179	272	3 555	3 455	19
1 743	25 075	17 839	15	42	1 982	1 938	20
8 966	44 261	37 222	113	26	5 872	3 650	21
6 481	32 198	22 956	2	18	3 134	2 976	22
5 225	36 129	27 334	211	13	3 327	2 704	23
8 060	44 179	28 034	177	23	26 468	5 915	24
11 215	38 838	28 626	-	138	6 782	3 039	25
112 791	1 298 541	556 589	8 696	6 200	146 875	58 155	26
4 372	81 990	33 962	395	205	27 341	4 510	27
8 353	77 969	30 259	900	175	5 704	3 026	28
3 581	89 459	39 152	334	190	3 629	3 463	29
9 935	99 084	40 256	304	393	7 637	3 872	30
8 456	68 306	28 379	243	156	5 509	3 773	31
7 849	97 885	36 203	779	1 303	28 683	4 562	32
10 200	104 817	41 483	325	261	7 315	3 841	33
5 591	54 984	26 347	643	364	3 605	2 149	34
2 106	54 770	20 769	348	202	1 717	1 965	35
6 175	80 794	36 980	585	304	4 613	3 314	36
4 483	66 375	31 945	527	416	3 555	3 455	37
1 743	45 221	18 483	65	185	1 982	1 939	38
8 966	88 416	41 770	984	658	5 872	3 650	39
6 481	60 102	33 055	215	159	3 134	2 976	40
5 225	62 575	32 081	498	590	3 327	2 704	41
8 060	85 643	32 316	1 335	242	26 468	5 916	42
11 215	80 153	33 150	216	398	6 782	3 041	43

Noch: 6. Ausgaben und Einnahmen der kreisfreien
in

Lfd. Nr.	Kreisfreie Stadt Landratsamt Landkreis	Gewinn- anteile, Konzess.- abgaben	Schuldendiensthilfen			
			von Bund und Land	von Gemeinden/ Gv	von and. öffentl. Bereichen	von sonstigen Bereichen
			61	62	63	64
1	Kreisfreie Städte	41 800	996	-	-	-
2	Stadt Erfurt	14 586	55	-	-	-
3	Stadt Gera	4 824	888	-	-	-
4	Stadt Jena	4 386	-	-	-	-
5	Stadt Suhl	2 138	54	-	-	-
6	Stadt Weimar	14 395	-	-	-	-
7	Stadt Eisenach	1 470	-	-	-	-
8	Landratsämter	4 708	238	-	-	-
9	Eichsfeld	265	-	-	-	-
10	Nordhausen	300	-	-	-	-
11	Wartburgkreis	-	-	-	-	-
12	Unstrut-Hainich-Kreis	-	-	-	-	-
13	Kyffhäuserkreis	365	49	-	-	-
14	Schmalkalden-Meiningen	-	-	-	-	-
15	Gotha	552	-	-	-	-
16	Sömmerda	97	-	-	-	-
17	Hildburghausen	200	-	-	-	-
18	Ilm-Kreis	112	65	-	-	-
19	Weimarer Land	-	65	-	-	-
20	Sonneberg	300	-	-	-	-
21	Saalfeld-Rudolstadt	34	-	-	-	-
22	Saale-Holzland-Kreis	-	-	-	-	-
23	Saale-Orla-Kreis	337	36	-	-	-
24	Greiz	2 147	24	-	-	-
25	Altenburger Land	-	-	-	-	-
26	Landkreise	78 384	631	6	-	-
27	Eichsfeld	3 673	7	-	-	-
28	Nordhausen	4 362	9	-	-	-
29	Wartburgkreis	5 370	32	-	-	-
30	Unstrut-Hainich-Kreis	3 705	0	-	-	-
31	Kyffhäuserkreis	3 554	49	-	-	-
32	Schmalkalden-Meiningen	5 668	41	-	-	-
33	Gotha	6 605	139	-	-	-
34	Sömmerda	2 569	22	-	-	-
35	Hildburghausen	2 982	-	-	-	-
36	Ilm-Kreis	5 334	72	-	-	-
37	Weimarer Land	4 983	67	-	-	-
38	Sonneberg	2 579	20	-	-	-
39	Saalfeld-Rudolstadt	5 064	24	6	-	-
40	Saale-Holzland-Kreis	4 236	77	-	-	-
41	Saale-Orla-Kreis	4 150	36	-	-	-
42	Greiz	7 252	33	-	-	-
43	Altenburger Land	6 299	4	-	-	-

Städte und der Landkreise nach Arten
1 000 EUR

Zinseinnahmen			Sonstige Einnahmen d. Verwaltungs- haushalts	Brutto- einnahmen d. Verwal- tungs- haushalts	Abzüglich Zahlungen von Gemeinden/ Gemeinde- verbänden	Einnahmen d. Verwaltungs- haushalts ohne Zahlungen gleicher Ebene	Lfd. Nr.
von Gemeinden/ Gv	von and. öffentl. Bereichen	von sonstigen Bereichen					
66	67	68	69	70	71	72	
0	0	1 963	26 910	1 316 823	6 281	1 310 542	1
-	-	687	17 472	530 458	1 616	528 842	2
-	-	116	1 429	223 079	972	222 107	3
0	0	844	4 248	242 984	1 117	241 867	4
-	-	0	747	82 167	417	81 750	5
-	-	317	2 007	150 865	1 490	149 375	6
-	-	1	1 007	87 271	670	86 601	7
-	60	4 700	9 851	1 735 351	469 736	1 265 615	8
-	-	760	148	135 574	25 965	109 609	9
-	-	297	1 599	103 549	27 535	76 014	10
-	-	382	179	107 598	33 591	74 006	11
-	-	0	240	124 618	36 878	87 741	12
-	-	32	376	95 136	24 153	70 983	13
-	7	1 635	859	148 029	28 980	119 049	14
-	-	43	275	122 537	34 797	87 740	15
-	-	69	626	79 750	19 760	59 990	16
-	-	156	858	62 841	17 958	44 883	17
-	-	73	907	104 127	30 842	73 284	18
-	-	465	2 796	86 284	25 605	60 679	19
-	54	145	43	59 121	18 184	40 937	20
-	-	13	287	112 182	37 410	74 772	21
-	-	176	135	76 858	23 182	53 676	22
-	-	134	134	88 333	27 860	60 473	23
-	-	279	155	130 101	28 174	101 926	24
-	-	39	234	98 714	28 861	69 853	25
20	259	12 679	67 707	3 841 832	592 785	3 249 047	26
1	1	1 099	2 616	267 947	39 691	228 256	27
-	0	377	3 379	215 183	31 909	183 273	28
11	75	1 284	4 282	274 637	42 603	232 034	29
-	2	290	3 577	268 600	42 962	225 638	30
-	-	176	3 137	186 753	29 851	156 902	31
3	7	2 368	2 716	309 561	38 216	271 345	32
-	79	682	4 674	288 765	42 558	246 207	33
0	-	303	4 595	175 954	28 156	147 798	34
-	-	594	2 952	149 638	21 309	128 329	35
-	-	1 382	5 880	253 240	40 089	213 151	36
-	30	986	4 494	202 931	33 991	168 940	37
-	54	309	2 102	128 197	19 514	108 683	38
-	-	537	6 765	264 189	43 205	220 984	39
0	-	560	2 877	184 275	34 723	149 552	40
-	-	534	5 253	194 435	34 413	160 022	41
3	-	648	4 035	255 337	34 413	220 924	42
2	12	551	4 372	222 190	35 182	187 008	43

Noch: 6. Ausgaben und Einnahmen der kreisfreien
in

Lfd. Nr.	Kreisfreie Stadt Landratsamt Landkreis	Rückflüsse von Darlehen			Einnahmen aus Veräußerung von Beteiligungen	Einnahmen aus Veräußerung von Anlage- vermögen
		von Gemeinden/ Gv	von and. öffentl. Bereichen	von sonstigen Bereichen		
		73	74	75		
1	Kreisfreie Städte	-	-	284	7 298	20 251
2	Stadt Erfurt	-	-	17	-	16 346
3	Stadt Gera	-	-	59	6 272	1 024
4	Stadt Jena	-	-	194	26	15
5	Stadt Suhl	-	-	-	-	1 377
6	Stadt Weimar	-	-	-	1 000	1 231
7	Stadt Eisenach	-	-	14	-	259
8	Landratsämter	174	337	1	8	7 653
9	Eichsfeld	-	-	-	-	29
10	Nordhausen	-	-	-	-	504
11	Wartburgkreis	-	-	-	-	117
12	Unstrut-Hainich-Kreis	-	-	-	-	3 027
13	Kyffhäuserkreis	-	-	-	-	319
14	Schmalkalden-Meiningen	174	182	-	-	2 273
15	Gotha	-	-	-	8	50
16	Sömmerda	-	-	-	-	8
17	Hildburghausen	-	-	-	-	186
18	Ilm-Kreis	-	-	-	-	138
19	Weimarer Land	-	-	-	-	217
20	Sonneberg	-	155	-	-	15
21	Saalfeld-Rudolstadt	-	-	-	-	20
22	Saale-Holzland-Kreis	-	-	-	-	37
23	Saale-Orla-Kreis	-	-	-	-	273
24	Greiz	-	-	1	-	130
25	Altenburger Land	-	-	-	-	310
26	Landkreise	365	337	3 715	1 019	55 844
27	Eichsfeld	-	-	1 082	-	4 066
28	Nordhausen	-	-	-	15	2 153
29	Wartburgkreis	-	-	49	-	2 486
30	Unstrut-Hainich-Kreis	35	-	75	36	6 231
31	Kyffhäuserkreis	-	-	115	10	2 105
32	Schmalkalden-Meiningen	179	182	122	3	5 967
33	Gotha	-	-	0	224	5 249
34	Sömmerda	-	-	-	-	3 545
35	Hildburghausen	-	-	1	-	1 849
36	Ilm-Kreis	151	-	383	300	2 421
37	Weimarer Land	-	-	0	-	2 317
38	Sonneberg	-	155	-	-	951
39	Saalfeld-Rudolstadt	-	-	359	17	3 495
40	Saale-Holzland-Kreis	-	-	100	13	2 861
41	Saale-Orla-Kreis	-	-	5	77	5 283
42	Greiz	1	-	1 205	-	2 262
43	Altenburger Land	-	-	219	324	2 603

Städte und der Landkreise nach Arten
1 000 EUR

Zuweisungen und Zuschüsse für Investitionen und Investitionsförderungsmaßnahmen				Einnahmen aus Krediten und inneren Darlehen			Lfd. Nr.
von Bund und Land	von Gemeinden/ Gv	von and. öffentl. Bereichen	von sonstigen Bereichen	von Gemeinden/ Gv	von and. öffentl. Bereichen	von sonstigen Bereichen	
78	79	80	81	82	83	84	
50 159	1	217	1 809	-	147	55 418	1
21 120	-	-	143	-	-	37 970	2
7 170	-	-	538	-	-	4 997	3
3 286	-	-	444	-	-	-	4
5 958	1	15	13	-	-	3 684	5
8 698	0	202	591	-	147	8 767	6
3 928	-	-	80	-	-	-	7
51 443	3 371	8	463	-	-	27 584	8
4 857	-	-	-	-	-	-	9
1 261	-	1	-	-	-	476	10
3 071	78	-	5	-	-	-	11
1 691	-	-	-	-	-	-	12
6 018	47	-	21	-	-	-	13
4 991	212	2	149	-	-	-	14
4 528	291	1	-	-	-	-	15
2 158	880	3	-	-	-	4 161	16
1 308	25	-	17	-	-	-	17
2 885	80	-	-	-	-	4 732	18
2 292	139	-	0	-	-	346	19
1 817	76	-	2	-	-	4 808	20
2 303	23	-	-	-	-	3 725	21
1 059	97	-	-	-	-	3 088	22
6 257	1 253	-	221	-	-	2 500	23
3 306	77	-	12	-	-	-	24
1 643	93	0	35	-	-	3 749	25
236 055	9 560	1 515	5 362	-	2 460	117 787	26
15 676	1 088	-	391	-	-	3 364	27
13 322	-	3	209	-	-	8 519	28
21 989	337	750	523	-	-	3 231	29
13 293	259	0	80	-	-	9 122	30
13 288	74	8	170	-	-	1 767	31
20 898	318	64	649	-	-	6 543	32
22 733	592	476	526	-	1 920	4 289	33
8 621	2 404	34	40	-	-	9 009	34
7 099	409	-	76	-	-	3 537	35
17 526	662	5	145	-	-	12 322	36
7 663	653	-	142	-	-	7 264	37
6 677	78	3	95	-	-	9 538	38
15 490	171	154	312	-	427	6 807	39
10 244	229	-	388	-	-	14 661	40
16 753	1 390	12	322	-	-	7 125	41
13 073	433	6	624	-	113	5 722	42
11 711	463	0	673	-	-	4 967	43

Noch: 6. Ausgaben und Einnahmen der kreisfreien
in

Lfd. Nr.	Kreisfreie Stadt Landratsamt Landkreis	Beiträge u. ä. Entgelte, sonstige Einn. d. Vermögens- haushalts	Bruttoein- nahmen des Vermögens- haushalts	Abzüglich Zahlungen von Gemeinden/ Gemeinde- verbänden	Einnahmen d. Vermögens- haushalts ohne Zahlungen gleicher Ebene	Bruttoeinnah- men Verwalt.- u.Vermögens- haushalt zusammen
		85	86	87	88	89
1	Kreisfreie Städte	35 206	170 791	1	170 789	1 487 614
2	Stadt Erfurt	15 890	91 486	-	91 486	621 944
3	Stadt Gera	167	20 227	-	20 227	243 305
4	Stadt Jena	48	4 013	-	4 013	246 997
5	Stadt Suhl	2 157	13 205	1	13 204	95 371
6	Stadt Weimar	13 256	33 892	0	33 892	184 757
7	Stadt Eisenach	3 688	7 968	-	7 968	95 239
8	Landratsämter	66 162	157 203	3 544	153 658	1 892 553
9	Eichsfeld	-	4 885	-	4 885	140 459
10	Nordhausen	2 696	4 939	-	4 939	108 488
11	Wartburgkreis	6 048	9 319	78	9 241	116 917
12	Unstrut-Hainich-Kreis	2 163	6 880	-	6 880	131 499
13	Kyffhäuserkreis	4 304	10 709	47	10 661	105 845
14	Schmalkalden-Meiningen	6 822	14 806	385	14 421	162 835
15	Gotha	3 159	8 037	291	7 746	130 574
16	Sömmerda	2 936	10 146	880	9 266	89 896
17	Hildburghausen	3 478	5 014	25	4 989	67 855
18	Ilm-Kreis	2 563	10 398	80	10 318	114 525
19	Weimarer Land	6 947	9 940	139	9 802	96 224
20	Sonneberg	2 323	9 195	76	9 119	68 316
21	Saalfeld-Rudolstadt	5 067	11 138	23	11 115	123 319
22	Saale-Holzland-Kreis	3 864	8 145	97	8 048	85 003
23	Saale-Orla-Kreis	4 260	14 764	1 253	13 511	103 097
24	Greiz	5 668	9 194	77	9 117	139 294
25	Altenburger Land	3 863	9 693	93	9 600	108 407
26	Landkreise	376 625	810 644	9 926	800 719	4 652 476
27	Eichsfeld	17 935	43 602	1 088	42 514	311 549
28	Nordhausen	8 157	32 377	-	32 377	247 560
29	Wartburgkreis	45 378	74 742	337	74 404	349 379
30	Unstrut-Hainich-Kreis	22 147	51 278	294	50 984	319 878
31	Kyffhäuserkreis	10 955	28 492	74	28 418	215 245
32	Schmalkalden-Meiningen	37 127	72 052	496	71 556	381 613
33	Gotha	26 865	62 874	592	62 282	351 639
34	Sömmerda	16 469	40 123	2 404	37 719	216 078
35	Hildburghausen	19 633	32 603	409	32 194	182 241
36	Ilm-Kreis	26 639	60 552	812	59 740	313 792
37	Weimarer Land	21 516	39 556	653	38 902	242 486
38	Sonneberg	12 470	29 966	78	29 888	158 163
39	Saalfeld-Rudolstadt	27 951	55 184	171	55 013	319 373
40	Saale-Holzland-Kreis	16 998	45 493	229	45 264	229 768
41	Saale-Orla-Kreis	26 844	57 809	1 390	56 419	252 244
42	Greiz	22 554	45 993	435	45 559	301 330
43	Altenburger Land	16 986	37 948	463	37 485	260 139

Städte und der Landkreise nach Arten

1 000 EUR

Abzüglich Zahlungen v. Gemeinden/ Gemeinde- verbänden zusammen	Abzüglich haushalts- technischer Verrech- nungen	Bereinigte Einnahmen zusammen	Abzüglich Zahlungen von anderen Ebenen des öffentlichen Bereiches	Netto- einnahmen	Mehr- ausgaben (-)/ Mehr- einnahmen (Brutto)	Lfd. Nr.
90	91	92	93	94	95	
6 283	71 249	1 410 082	713 290	696 792	- 6 462	1
1 616	33 488	586 840	276 236	310 604	- 6 108	2
972	17 730	224 604	131 571	93 033	- 5 515	3
1 117	2 368	243 511	115 318	128 193	9 073	4
418	2 340	92 614	49 214	43 400	- 3 546	5
1 490	11 882	171 385	87 025	84 360	1 512	6
670	3 441	91 128	53 926	37 202	- 1 878	7
473 280	79 431	1 339 842	1 088 059	251 783	- 27 130	8
25 965	14 077	100 418	82 760	17 658	1 379	9
27 535	4 375	76 578	58 323	18 254	- 2 521	10
33 669	2 748	80 499	66 596	13 904	- 1 098	11
36 878	2 316	92 305	79 270	13 035	788	12
24 200	3 612	78 032	62 054	15 979	- 2 269	13
29 366	8 183	125 286	101 002	24 285	- 2 863	14
35 088	2 731	92 755	82 237	10 518	- 2 498	15
20 640	3 365	65 890	47 313	18 577	- 838	16
17 983	2 600	47 271	36 234	11 038	- 1 915	17
30 923	3 098	80 504	64 513	15 991	- 507	18
25 744	7 007	63 473	47 483	15 990	- 1 731	19
18 260	2 326	47 730	33 735	13 995	- 1 404	20
37 433	5 278	80 608	67 824	12 784	- 2 100	21
23 279	3 188	58 536	47 213	11 323	146	22
29 113	6 120	67 865	57 528	10 337	- 4 141	23
28 251	6 414	104 629	91 080	13 550	- 4 739	24
28 954	1 992	77 460	62 894	14 566	- 818	25
602 711	365 274	3 684 491	1 966 127	1 718 364	- 37 929	26
40 780	31 151	239 618	138 285	101 333	1 663	27
31 909	9 657	205 993	114 606	91 387	- 1 051	28
42 940	41 861	264 577	131 921	132 656	- 1 138	29
43 256	25 534	251 087	146 095	104 993	- 1 913	30
29 925	9 248	176 072	105 641	70 431	- 5 678	31
38 712	31 255	311 646	168 721	142 924	1 197	32
43 150	20 161	288 328	157 838	130 490	- 3 847	33
30 560	13 937	171 580	80 727	90 853	- 2 401	34
21 718	19 326	141 198	71 540	69 658	- 1 439	35
40 901	28 927	243 965	122 061	121 904	86	36
34 644	21 122	186 721	89 948	96 773	- 2 674	37
19 592	12 100	126 471	60 639	65 832	252	38
43 376	25 064	250 933	130 085	120 848	- 3 630	39
34 952	14 759	180 058	87 247	92 811	- 3 606	40
35 803	23 737	192 704	97 102	95 602	- 2 648	41
34 847	20 605	245 878	146 530	99 348	- 7 041	42
35 646	16 831	207 662	117 141	90 521	- 4 062	43

**7. Ausgaben und Einnahmen der kreisfreien
in EUR je**

Lfd. Nr.	Kreisfreie Stadt Landratsamt Landkreis	Personalausgaben				
		zusammen	Dienst- bezüge einschl. Sozial- versich.	Versorgungs- bezüge, einschl. Beiträge zu Versorgungs- kassen	Aufwendungen für ehren- amtliche Tätigkeit	Beihilfen, Unterstüt- zungen u. dgl., Personal- nebenausg.
		1	2	3	4	5
1	Kreisfreie Städte	613	562	39	4	8
2	Stadt Erfurt	748	690	50	2	5
3	Stadt Gera	586	532	31	4	19
4	Stadt Jena	409	367	32	4	8
5	Stadt Suhl	713	674	32	3	4
6	Stadt Weimar	585	542	33	4	6
7	Stadt Eisenach	487	445	33	5	4
8	Landratsämter	257	237	15	2	2
9	Eichsfeld	312	294	14	2	2
10	Nordhausen	242	223	15	2	2
11	Wartburgkreis	241	223	14	2	2
12	Unstrut-Hainich-Kreis	277	256	16	2	3
13	Kyffhäuserkreis	291	271	15	2	2
14	Schmalkalden-Meiningen	222	208	11	2	2
15	Gotha	203	189	11	2	2
16	Sömmerda	300	265	27	2	6
17	Hildburghausen	257	234	17	2	4
18	Ilm-Kreis	234	218	13	2	1
19	Weimarer Land	243	227	13	2	1
20	Sonneberg	272	249	18	2	3
21	Saalfeld-Rudolstadt	256	237	15	1	3
22	Saale-Holzland-Kreis	226	206	15	3	3
23	Saale-Orla-Kreis	280	259	15	2	3
24	Greiz	312	289	19	1	4
25	Altenburger Land	244	228	13	2	2
26	Landkreise	624	574	33	13	5
27	Eichsfeld	623	572	30	17	4
28	Nordhausen	619	567	34	12	6
29	Wartburgkreis	620	572	32	12	4
30	Unstrut-Hainich-Kreis	609	558	35	11	5
31	Kyffhäuserkreis	650	598	32	16	4
32	Schmalkalden-Meiningen	586	543	26	13	4
33	Gotha	591	547	29	12	4
34	Sömmerda	749	678	46	16	8
35	Hildburghausen	639	587	34	13	6
36	Ilm-Kreis	642	595	31	13	3
37	Weimarer Land	632	579	31	18	4
38	Sonneberg	550	499	36	8	6
39	Saalfeld-Rudolstadt	594	547	33	10	4
40	Saale-Holzland-Kreis	557	504	30	18	5
41	Saale-Orla-Kreis	610	557	32	16	5
42	Greiz	699	644	37	12	6
43	Altenburger Land	672	620	36	11	5

**Städte und der Landkreise nach Arten
Einwohner**

Unterhalt der Grundstücke und des sonstigen unbewegl. Vermögens	Geräte, Ausstattungs-, Ausrüstungs-, sonstige Gebrauchsgegenstände	Mieten und Pachten	Bewirtschaftung der Grundstücke, baulichen Anlagen usw.	Haltung von Fahrzeugen	Weitere Verwaltungs- und Betriebsausgaben	Sonstige Geschäfts- und Sachausgaben	Lfd. Nr.
6	7	8	9	10	11	12	
66	11	57	94	6	124	41	1
57	15	23	104	7	239	43	2
80	5	83	148	5	42	31	3
118	7	123	77	2	66	38	4
36	8	17	95	9	96	61	5
43	14	71	67	9	58	42	6
4	11	4	2	4	25	39	7
16	5	11	40	2	59	21	8
23	5	4	30	2	113	25	9
17	5	31	50	2	123	18	10
10	6	9	37	1	42	19	11
11	4	37	53	2	41	19	12
8	3	17	42	3	56	21	13
14	3	8	37	1	38	24	14
18	4	2	33	1	28	18	15
26	6	4	50	2	118	19	16
19	5	16	45	4	90	20	17
21	3	11	38	2	43	28	18
24	4	5	41	2	91	18	19
17	9	7	59	4	89	26	20
14	6	4	29	4	39	24	21
8	7	5	37	4	47	23	22
11	4	12	40	7	48	18	23
22	5	11	40	2	50	24	24
6	4	11	39	1	27	17	25
60	13	21	92	14	102	57	26
61	12	16	78	13	146	58	27
84	13	38	103	9	160	56	28
46	15	16	93	14	75	56	29
40	11	64	93	13	76	47	30
56	12	23	96	11	99	52	31
72	13	19	87	16	85	59	32
68	10	8	81	10	61	61	33
57	17	9	117	12	165	54	34
70	14	21	102	19	149	55	35
81	11	16	80	14	84	61	36
67	15	14	101	14	133	59	37
79	18	13	97	15	137	60	38
58	13	22	82	16	83	65	39
50	17	16	89	15	83	64	40
52	13	18	83	21	92	55	41
50	12	21	110	13	106	56	42
43	11	16	99	12	90	53	43

Noch: 7. Ausgaben und Einnahmen der kreisfreien
in EUR je

Lfd. Nr.	Kreisfreie Stadt Landratsamt Landkreis	Erstattungen von Ausgaben des Verwaltungshaushalts		Kalkulatorische Kosten		Aufgaben- bezogene Leistungs- beteiligungen nach SGB II
		an öffentlichen Bereich	an sonstige Bereiche	Ab- schrei- bungen	Verzinsung d. Anlage- kapitals	
		13	14	15	16	
1	Kreisfreie Städte	22	80	11	9	202
2	Stadt Erfurt	27	74	29	24	271
3	Stadt Gera	27	186	-	-	271
4	Stadt Jena	7	72	-	-	-
5	Stadt Suhl	13	9	0	0	155
6	Stadt Weimar	26	43	2	1	229
7	Stadt Eisenach	34	0	-	-	220
8	Landratsämter	15	21	1	0	120
9	Eichsfeld	5	143	-	-	-
10	Nordhausen	17	9	5	3	192
11	Wartburgkreis	21	0	-	-	84
12	Unstrut-Hainich-Kreis	20	1	-	-	197
13	Kyffhäuserkreis	2	66	1	1	202
14	Schmalkalden-Meiningen	33	51	1	-	0
15	Gotha	17	0	0	0	158
16	Sömmerda	20	36	0	0	146
17	Hildburghausen	11	5	0	0	76
18	Ilm-Kreis	15	6	5	2	164
19	Weimarer Land	6	2	-	-	143
20	Sonneberg	10	4	0	0	89
21	Saalfeld-Rudolstadt	13	0	1	1	149
22	Saale-Holzland-Kreis	7	2	-	-	133
23	Saale-Orla-Kreis	20	22	-	-	124
24	Greiz	11	13	-	-	-
25	Altenburger Land	12	1	-	-	217
26	Landkreise	31	49	9	6	120
27	Eichsfeld	33	197	7	5	-
28	Nordhausen	24	24	7	4	192
29	Wartburgkreis	34	35	9	9	84
30	Unstrut-Hainich-Kreis	32	71	8	6	197
31	Kyffhäuserkreis	14	86	3	2	202
32	Schmalkalden-Meiningen	52	66	5	2	0
33	Gotha	31	31	2	1	158
34	Sömmerda	36	42	12	10	146
35	Hildburghausen	20	44	20	2	76
36	Ilm-Kreis	40	29	27	16	164
37	Weimarer Land	35	33	4	3	143
38	Sonneberg	21	44	3	1	89
39	Saalfeld-Rudolstadt	18	23	8	6	149
40	Saale-Holzland-Kreis	22	21	7	6	133
41	Saale-Orla-Kreis	50	49	5	3	124
42	Greiz	19	15	7	10	-
43	Altenburger Land	28	21	18	9	217

Städte und der Landkreise nach Arten
Einwohner

Zuweisungen u. sonstige Zuschüsse für lfd. Zwecke, allg. Zuweisungen, Umlagen		Schulden- dienst- hilfen	Soziale Leistungen	Sonstige Ausgaben d. Verwaltungs- haushalts	Brutto- ausgaben des Verwaltungs- haushalts	Abzüglich Zahlungen von Gemeinden/ Gemeinde- verbänden	Lfd. Nr.
an öffentlichen Bereich	an sonstige Bereiche						
18	19	20	21	22	23	24	
24	470	-	465	91	2 384	12	1
16	420	-	422	94	2 614	8	2
15	339	-	453	50	2 323	10	3
33	588	-	570	23	2 134	11	4
27	461	-	455	130	2 286	11	5
29	562	-	407	218	2 406	24	6
43	576	-	533	118	2 099	16	7
29	55	-	373	43	1 068	288	8
20	27	-	564	10	1 282	255	9
32	57	-	361	37	1 202	319	10
17	73	-	264	22	846	263	11
19	61	-	397	46	1 186	350	12
28	66	-	344	59	1 207	305	13
31	77	-	594	46	1 182	229	14
20	79	-	296	29	906	256	15
23	39	-	273	57	1 119	277	16
24	45	-	319	29	966	273	17
16	58	-	273	32	952	281	18
18	58	-	326	63	1 046	311	19
22	34	-	336	48	1 024	313	20
84	23	-	310	56	1 012	334	21
24	70	-	262	52	908	275	22
56	20	-	316	68	1 047	328	23
16	50	-	668	65	1 288	271	24
35	64	-	328	35	1 041	303	25
381	189	1	382	198	2 349	364	26
378	157	-	580	165	2 527	390	27
393	251	-	371	105	2 453	370	28
326	173	-	274	294	2 174	334	29
410	254	-	408	212	2 550	408	30
403	181	-	352	115	2 356	378	31
323	237	-	603	227	2 452	302	32
319	230	-	306	156	2 128	314	33
413	98	-	283	214	2 436	395	34
353	135	-	328	233	2 280	324	35
359	161	-	282	244	2 310	365	36
422	191	11	335	239	2 450	413	37
350	197	-	344	177	2 196	336	38
487	224	0	318	187	2 352	386	39
448	184	-	270	186	2 168	412	40
435	144	-	327	225	2 306	405	41
342	153	0	676	195	2 484	331	42
382	171	-	335	157	2 333	369	43

Noch: 7. Ausgaben und Einnahmen der kreisfreien
in EUR je

Lfd. Nr.	Kreisfreie Stadt Landratsamt Landkreis	Ausgaben d. Verwaltungs- haushalts ohne Zahlungen gleicher Ebene	Gewährung von Darlehen	Erwerb von Beteiligungen, Kapital- einlagen	Erwerb von Sachvermögen	Bau- maßnahmen
		25	26	27	28	29
1	Kreisfreie Städte	2 372	5	18	38	129
2	Stadt Erfurt	2 606	-	9	31	195
3	Stadt Gera	2 312	27	0	31	117
4	Stadt Jena	2 124	1	0	80	0
5	Stadt Suhl	2 274	-	1	9	172
6	Stadt Weimar	2 383	-	119	21	156
7	Stadt Eisenach	2 083	-	8	31	86
8	Landratsämter	779	0	0	11	56
9	Eichsfeld	1 027	1	-	7	49
10	Nordhausen	882	-	0	13	22
11	Wartburgkreis	583	-	1	8	67
12	Unstrut-Hainich-Kreis	836	-	-	9	9
13	Kyffhäuserkreis	902	-	-	17	96
14	Schmalkalden-Meiningen	953	-	-	15	84
15	Gotha	650	-	-	8	51
16	Sömmerda	842	-	-	8	84
17	Hildburghausen	693	-	-	18	48
18	Ilm-Kreis	671	-	-	8	17
19	Weimarer Land	734	-	-	16	47
20	Sonneberg	711	-	-	7	63
21	Saalfeld-Rudolstadt	677	-	-	12	41
22	Saale-Holzland-Kreis	633	-	0	11	31
23	Saale-Orla-Kreis	719	-	-	11	174
24	Greiz	1 017	-	-	7	58
25	Altenburger Land	739	-	-	7	36
26	Landkreise	1 985	5	3	38	271
27	Eichsfeld	2 137	2	16	40	252
28	Nordhausen	2 083	-	0	24	228
29	Wartburgkreis	1 840	-	1	35	363
30	Unstrut-Hainich-Kreis	2 142	1	-	48	226
31	Kyffhäuserkreis	1 979	0	-	34	222
32	Schmalkalden-Meiningen	2 150	0	2	39	329
33	Gotha	1 814	-	0	37	309
34	Sömmerda	2 041	3	-	41	277
35	Hildburghausen	1 956	104	0	45	241
36	Ilm-Kreis	1 945	5	3	42	262
37	Weimarer Land	2 037	-	0	41	221
38	Sonneberg	1 861	-	8	30	171
39	Saalfeld-Rudolstadt	1 966	0	-	35	290
40	Saale-Holzland-Kreis	1 756	1	2	34	262
41	Saale-Orla-Kreis	1 901	-	2	40	404
42	Greiz	2 153	-	14	29	240
43	Altenburger Land	1 964	-	0	40	199

Städte und der Landkreise nach Arten
Einwohner

Zuweisungen und Zuschüsse für Investitionen		Tilgung von Krediten, Rückzahlung innerer Darlehen		Sonstige Ausgaben d. Vermögens- haushalts	Brutto- ausgaben d. Vermögens- haushalts	Abzüglich Zahlungen von Gemeinden/ Gemeinde- verbänden	Lfd. Nr.
an öffentlichen Bereich	an sonstige Bereiche	an öffentlichen Bereich	an sonstige Bereiche				
30	31	32	33	34	35	36	
2	28	0	128	8	356	0	1
2	28	-	208	15	489	-	2
2	2	-	96	7	282	-	3
-	-	-	24	-	105	-	4
5	46	1	202	4	439	0	5
-	95	3	101	6	501	0	6
10	38	-	55	-	227	-	7
2	1	0	33	7	110	2	8
-	-	-	28	-	85	-	9
0	-	-	36	15	86	-	10
3	1	-	-	-	79	1	11
4	-	-	33	-	55	-	12
5	0	-	30	12	160	1	13
4	9	-	-	17	128	3	14
1	0	-	13	1	74	2	15
1	1	-	44	15	153	12	16
3	3	-	8	14	94	0	17
3	1	1	65	-	96	1	18
1	-	-	44	38	145	2	19
0	1	-	96	9	176	1	20
2	0	-	53	-	109	0	21
4	1	-	52	-	99	1	22
2	3	-	26	-	216	15	23
0	2	2	21	9	99	1	24
3	0	-	54	4	104	1	25
13	15	1	126	57	529	6	26
31	6	-	123	49	519	11	27
2	3	2	132	38	430	-	28
22	7	0	57	88	574	3	29
7	9	-	172	44	506	3	30
13	29	-	96	44	437	1	31
21	34	1	77	53	556	4	32
14	10	0	83	37	491	4	33
16	32	-	195	63	627	34	34
7	8	-	52	51	509	6	35
9	11	3	161	51	546	7	36
2	3	0	180	83	530	8	37
22	43	-	205	42	520	1	38
9	6	0	131	62	533	2	39
6	12	-	235	51	603	3	40
20	24	1	119	87	697	16	41
11	17	8	108	60	486	4	42
7	23	-	108	60	438	5	43

Noch: 7. Ausgaben und Einnahmen der kreisfreien
in EUR je

Lfd. Nr.	Kreisfreie Stadt Landratsamt Landkreis	Ausgaben d. Vermögens- haushalts ohne Zahlungen gleicher Ebene	Bruttoausg. Verwaltungs- u. Vermögens- haushalt zusammen	Abzüglich Zahlungen v. Gemeinden/GV zusammen	Abzüglich haushalts- technischer Ver- rechnungen	Bereinigte Ausgaben zusammen
		37	38	39	40	41
1	Kreisfreie Städte	356	2 740	12	131	2 598
2	Stadt Erfurt	489	3 102	8	165	2 929
3	Stadt Gera	282	2 605	10	186	2 409
4	Stadt Jena	105	2 239	11	22	2 207
5	Stadt Suhl	439	2 725	12	64	2 649
6	Stadt Weimar	501	2 907	24	189	2 695
7	Stadt Eisenach	227	2 325	16	82	2 227
8	Landratsämter	108	1 178	290	49	839
9	Eichsfeld	85	1 367	255	138	974
10	Nordhausen	86	1 287	319	51	917
11	Wartburgkreis	78	925	264	22	640
12	Unstrut-Hainich-Kreis	55	1 241	350	22	869
13	Kyffhäuserkreis	159	1 367	306	46	1 016
14	Schmalkalden-Meiningen	125	1 310	232	65	1 013
15	Gotha	72	980	259	20	702
16	Sömmerda	141	1 272	289	47	936
17	Hildburghausen	93	1 059	273	39	747
18	Ilm-Kreis	95	1 047	282	28	738
19	Weimarer Land	144	1 191	313	85	793
20	Sonneberg	175	1 199	314	40	845
21	Saalfeld-Rudolstadt	108	1 120	334	47	739
22	Saale-Holzland-Kreis	98	1 008	276	38	693
23	Saale-Orla-Kreis	201	1 264	343	72	848
24	Greiz	98	1 387	272	62	1 053
25	Altenburger Land	103	1 146	304	21	821
26	Landkreise	523	2 878	370	224	2 284
27	Eichsfeld	509	3 047	401	306	2 339
28	Nordhausen	430	2 882	370	112	2 400
29	Wartburgkreis	571	2 747	337	328	2 083
30	Unstrut-Hainich-Kreis	503	3 056	411	242	2 402
31	Kyffhäuserkreis	436	2 794	378	117	2 298
32	Schmalkalden-Meiningen	552	3 008	306	247	2 455
33	Gotha	487	2 619	318	149	2 153
34	Sömmerda	593	3 063	428	195	2 439
35	Hildburghausen	503	2 789	330	293	2 166
36	Ilm-Kreis	539	2 856	372	263	2 221
37	Weimarer Land	522	2 981	421	257	2 303
38	Sonneberg	519	2 716	337	208	2 171
39	Saalfeld-Rudolstadt	531	2 885	387	224	2 274
40	Saale-Holzland-Kreis	600	2 771	415	175	2 181
41	Saale-Orla-Kreis	680	3 003	422	280	2 302
42	Greiz	482	2 970	336	198	2 436
43	Altenburger Land	433	2 771	374	177	2 221

Städte und der Landkreise nach Arten
Einwohner

Abzüglich Zahlungen von anderen Ebenen des öffentlichen Bereiches	Nettoausgaben	Steuern (netto), steuerähnliche Einnahmen, Gebühren, zweckgeb. Abgaben	Einnahmen aus Verkauf	Mieten und Pachten	Sonstige Verwaltungs- und Betriebs-einnahmen	Ersätze zum Familienleistungs-ausgleich	Lfd. Nr.
42	43	44	45	46	47	48	
1 308	1 290	888	6	29	20	34	1
1 364	1 564	1 015	10	42	30	35	2
1 378	1 032	673	0	41	3	30	3
1 085	1 121	999	-	5	17	37	4
1 356	1 293	868	9	29	15	37	5
1 381	1 314	735	12	27	30	32	6
1 291	936	724	7	6	2	34	7
668	171	64	2	5	6	-	8
814	160	101	3	1	10	-	9
676	241	128	5	5	3	-	10
522	118	37	3	5	2	-	11
753	116	36	0	10	2	-	12
785	231	122	1	4	3	-	13
799	215	97	1	6	9	-	14
606	96	31	1	1	6	-	15
663	272	149	4	3	3	-	16
550	197	85	2	2	7	-	17
587	150	48	1	8	4	-	18
577	215	49	9	6	38	-	19
580	265	87	12	5	3	-	20
606	133	36	2	4	3	-	21
561	133	41	0	2	4	-	22
678	171	36	1	6	3	-	23
877	176	33	1	4	2	-	24
660	161	45	1	4	3	-	25
1 206	1 078	667	20	50	19	28	26
1 360	980	650	15	55	27	26	27
1 329	1 072	718	14	37	16	26	28
1 034	1 049	716	34	44	14	31	29
1 387	1 015	594	18	64	15	25	30
1 336	963	586	12	46	13	23	31
1 334	1 121	715	35	41	22	29	32
1 163	990	628	9	37	28	30	33
1 132	1 307	802	16	77	9	28	34
1 086	1 079	649	83	39	19	29	35
1 111	1 109	743	22	39	11	29	36
1 094	1 209	682	21	85	63	30	37
1 043	1 128	712	17	25	16	31	38
1 162	1 112	687	24	47	22	27	39
1 036	1 145	631	9	54	11	30	40
1 144	1 158	662	17	42	15	26	41
1 411	1 025	570	8	64	11	27	42
1 229	992	608	3	53	16	24	43

Noch: 7. Ausgaben und Einnahmen der kreisfreien
in EUR je

Lfd. Nr.	Kreisfreie Stadt Landratsamt Landkreis	Erstattungen von Ausgaben des Verwaltungshaushalts				Leist. des Landes a. der Umsetzung d. Vierten Gesetz. für moderne Dienstleistungen am Arbeitsmarkt
		von Bund und Land	von Gemeinden/ Gv	von and. öffentl. Bereichen	von sonstigen Bereichen	
		49	50	51	52	
1	Kreisfreie Städte	57	11	34	69	21
2	Stadt Erfurt	71	8	16	54	37
3	Stadt Gera	46	10	52	200	10
4	Stadt Jena	50	11	43	49	21
5	Stadt Suhl	86	11	31	14	6
6	Stadt Weimar	39	24	57	30	7
7	Stadt Eisenach	33	12	19	4	-
8	Landratsämter	43	4	16	15	7
9	Eichsfeld	49	1	4	140	3
10	Nordhausen	48	1	22	18	-
11	Wartburgkreis	41	13	12	4	9
12	Unstrut-Hainich-Kreis	40	7	49	8	31
13	Kyffhäuserkreis	65	4	29	1	-
14	Schmalkalden-Meiningen	64	3	3	14	-
15	Gotha	26	2	9	0	6
16	Sömmerda	34	3	31	6	5
17	Hildburghausen	27	0	14	6	11
18	Ilm-Kreis	47	0	14	4	19
19	Weimarer Land	31	5	8	1	18
20	Sonneberg	20	6	19	10	10
21	Saalfeld-Rudolstadt	34	2	17	2	5
22	Saale-Holzland-Kreis	38	3	14	2	-
23	Saale-Orla-Kreis	46	6	28	22	-
24	Greiz	84	1	1	14	-
25	Altenburger Land	27	2	11	1	8
26	Landkreise	45	22	17	42	7
27	Eichsfeld	50	56	5	173	3
28	Nordhausen	49	19	22	35	-
29	Wartburgkreis	42	27	12	41	9
30	Unstrut-Hainich-Kreis	45	26	49	78	31
31	Kyffhäuserkreis	72	19	29	22	-
32	Schmalkalden-Meiningen	65	16	3	34	-
33	Gotha	27	8	10	17	6
34	Sömmerda	36	25	32	18	5
35	Hildburghausen	29	8	15	48	11
36	Ilm-Kreis	48	28	17	27	19
37	Weimarer Land	32	25	9	28	18
38	Sonneberg	21	18	20	51	10
39	Saalfeld-Rudolstadt	36	13	19	26	5
40	Saale-Holzland-Kreis	39	20	14	28	-
41	Saale-Orla-Kreis	48	27	28	47	-
42	Greiz	85	20	2	16	-
43	Altenburger Land	27	21	14	22	8

Städte und der Landkreise nach Arten
Einwohner

Leist. des Landes a. d. Ausgleich v. Sonderlasten bei der Zus.führung v. Arbeitslosen- und Sozialhilfe	Allgemeine Zuweisungen, Umlagen, Zuweisungen und Zuschüsse für laufende Zwecke				Aufgaben- bezogene Leistungs- beteiligungen nach SGB II	Ersatz von sozialen Leistungen	Lfd. Nr.
	von Bund und Land	von Gemeinden/ Gv	von and. öffentl. Bereichen	von sonstigen Bereichen			
54	55	56	57	58	59	60	
111	872	0	4	4	81	43	1
110	892	0	5	2	93	37	2
169	892	0	0	3	95	36	3
66	781	-	1	10	56	54	4
83	886	-	6	2	55	43	5
112	895	-	14	2	81	32	6
120	915	4	0	2	77	72	7
69	409	285	1	1	90	36	8
43	398	255	0	0	269	44	9
97	428	318	1	1	66	35	10
28	379	250	0	0	28	27	11
94	450	343	-	1	73	37	12
107	437	302	1	0	70	48	13
62	400	226	1	0	227	36	14
75	402	255	0	0	54	28	15
78	431	274	2	1	51	30	16
32	421	273	0	1	26	30	17
56	383	281	-	1	42	30	18
55	392	307	2	3	43	42	19
30	431	307	0	1	34	33	20
80	395	332	1	0	52	33	21
77	382	273	0	0	37	35	22
62	426	322	2	0	39	32	23
78	426	270	2	0	255	57	24
118	407	300	-	1	71	32	25
69	797	342	5	4	90	36	26
43	806	334	4	2	269	44	27
97	904	351	10	2	66	35	28
28	701	307	3	1	28	27	29
94	941	382	3	4	73	37	30
107	864	359	3	2	70	48	31
62	774	286	6	10	227	36	32
75	772	306	2	2	54	28	33
78	771	369	9	5	51	30	34
32	832	315	5	3	26	30	35
56	736	337	5	3	42	30	36
55	807	388	6	5	43	42	37
30	778	318	1	3	34	33	38
80	790	373	9	6	52	33	39
77	714	392	3	2	37	35	40
62	737	378	6	7	39	32	41
78	825	311	13	2	255	57	42
118	841	348	2	4	71	32	43

Noch: 7. Ausgaben und Einnahmen der kreisfreien
in EUR je

Lfd. Nr.	Kreisfreie Stadt Landratsamt Landkreis	Gewinn- anteile, Konzess.- abgaben	Schuldendiensthilfen			
			von Bund und Land	von Gemeinden/ Gv	von and. öffentl. Bereichen	von sonstigen Bereichen
			61	62	63	64
1	Kreisfreie Städte	77	2	-	-	-
2	Stadt Erfurt	72	0	-	-	-
3	Stadt Gera	51	9	-	-	-
4	Stadt Jena	41	-	-	-	-
5	Stadt Suhl	59	1	-	-	-
6	Stadt Weimar	228	-	-	-	-
7	Stadt Eisenach	35	-	-	-	-
8	Landratsämter	3	0	-	-	-
9	Eichsfeld	3	-	-	-	-
10	Nordhausen	3	-	-	-	-
11	Wartburgkreis	-	-	-	-	-
12	Unstrut-Hainich-Kreis	-	-	-	-	-
13	Kyffhäuserkreis	5	1	-	-	-
14	Schmalkalden-Meiningen	-	-	-	-	-
15	Gotha	4	-	-	-	-
16	Sömmerda	1	-	-	-	-
17	Hildburghausen	3	-	-	-	-
18	Ilm-Kreis	1	1	-	-	-
19	Weimarer Land	-	1	-	-	-
20	Sonneberg	5	-	-	-	-
21	Saalfeld-Rudolstadt	0	-	-	-	-
22	Saale-Holzland-Kreis	-	-	-	-	-
23	Saale-Orla-Kreis	4	0	-	-	-
24	Greiz	21	0	-	-	-
25	Altenburger Land	-	-	-	-	-
26	Landkreise	48	0	0	-	-
27	Eichsfeld	36	0	-	-	-
28	Nordhausen	51	0	-	-	-
29	Wartburgkreis	42	0	-	-	-
30	Unstrut-Hainich-Kreis	35	0	-	-	-
31	Kyffhäuserkreis	45	1	-	-	-
32	Schmalkalden-Meiningen	45	0	-	-	-
33	Gotha	49	1	-	-	-
34	Sömmerda	36	0	-	-	-
35	Hildburghausen	45	-	-	-	-
36	Ilm-Kreis	49	1	-	-	-
37	Weimarer Land	61	1	-	-	-
38	Sonneberg	44	0	-	-	-
39	Saalfeld-Rudolstadt	45	0	0	-	-
40	Saale-Holzland-Kreis	50	1	-	-	-
41	Saale-Orla-Kreis	49	0	-	-	-
42	Greiz	70	0	-	-	-
43	Altenburger Land	66	0	-	-	-

Städte und der Landkreise nach Arten
Einwohner

Zinseinnahmen			Sonstige Einnahmen d. Verwaltungs- haushalts	Brutto- einnahmen d. Verwal- tungs- haushalts	Abzüglich Zahlungen von Gemeinden/ Gemeinde- verbänden	Einnahmen d. Verwaltungs- haushalts ohne Zahlungen gleicher Ebene	Lfd. Nr.
von Gemeinden/ Gv	von and. öffentl. Bereichen	von sonstigen Bereichen					
66	67	68	69	70	71	72	
0	0	4	49	2 415	12	2 403	1
-	-	3	86	2 620	8	2 612	2
-	-	1	15	2 336	10	2 325	3
0	0	8	40	2 287	11	2 277	4
-	-	0	21	2 263	11	2 252	5
-	-	5	32	2 394	24	2 370	6
-	-	0	24	2 090	16	2 074	7
-	0	3	6	1 065	288	777	8
-	-	7	1	1 333	255	1 078	9
-	-	3	19	1 201	319	881	10
-	-	3	1	843	263	580	11
-	-	0	2	1 183	350	833	12
-	-	0	5	1 203	305	898	13
-	0	13	7	1 170	229	941	14
-	-	0	2	903	256	646	15
-	-	1	9	1 118	277	841	16
-	-	2	13	954	273	681	17
-	-	1	8	948	281	667	18
-	-	6	34	1 049	311	738	19
-	1	3	1	1 017	313	704	20
-	-	0	3	1 002	334	668	21
-	-	2	2	913	275	637	22
-	-	2	2	1 041	328	713	23
-	-	3	1	1 253	271	982	24
-	-	0	2	1 035	303	733	25
0	0	8	42	2 357	364	1 994	26
0	0	11	26	2 634	390	2 244	27
-	0	4	39	2 495	370	2 125	28
0	1	10	34	2 153	334	1 819	29
-	0	3	34	2 550	408	2 143	30
-	-	2	40	2 362	378	1 984	31
0	0	19	21	2 448	302	2 146	32
-	1	5	34	2 128	314	1 814	33
0	-	4	64	2 467	395	2 072	34
-	-	9	45	2 272	324	1 948	35
-	-	13	54	2 306	365	1 941	36
-	0	12	55	2 467	413	2 054	37
-	1	5	36	2 205	336	1 870	38
-	-	5	60	2 360	386	1 974	39
0	-	7	34	2 188	412	1 776	40
-	-	6	62	2 291	405	1 885	41
0	-	6	39	2 460	331	2 128	42
0	0	6	46	2 330	369	1 961	43

Noch: 7. Ausgaben und Einnahmen der kreisfreien
in EUR je

Lfd. Nr.	Kreisfreie Stadt Landratsamt Landkreis	Rückflüsse von Darlehen			Einnahmen aus Veräußerung von Beteiligungen	Einnahmen aus Veräußerung von Anlage- vermögen
		von Gemeinden/ Gv	von and. öffentl. Bereichen	von sonstigen Bereichen		
		73	74	75	76	77
1	Kreisfreie Städte	-	-	1	13	37
2	Stadt Erfurt	-	-	0	-	81
3	Stadt Gera	-	-	1	66	11
4	Stadt Jena	-	-	2	0	0
5	Stadt Suhl	-	-	-	-	38
6	Stadt Weimar	-	-	-	16	20
7	Stadt Eisenach	-	-	0	-	6
8	Landratsämter	0	0	0	0	5
9	Eichsfeld	-	-	-	-	0
10	Nordhausen	-	-	-	-	6
11	Wartburgkreis	-	-	-	-	1
12	Unstrut-Hainich-Kreis	-	-	-	-	29
13	Kyffhäuserkreis	-	-	-	-	4
14	Schmalkalden-Meiningen	1	1	-	-	18
15	Gotha	-	-	-	0	0
16	Sömmerda	-	-	-	-	0
17	Hildburghausen	-	-	-	-	3
18	Ilm-Kreis	-	-	-	-	1
19	Weimarer Land	-	-	-	-	3
20	Sonneberg	-	3	-	-	0
21	Saalfeld-Rudolstadt	-	-	-	-	0
22	Saale-Holzland-Kreis	-	-	-	-	0
23	Saale-Orla-Kreis	-	-	-	-	3
24	Greiz	-	-	0	-	1
25	Altenburger Land	-	-	-	-	3
26	Landkreise	0	0	2	1	34
27	Eichsfeld	-	-	11	-	40
28	Nordhausen	-	-	-	0	25
29	Wartburgkreis	-	-	0	-	19
30	Unstrut-Hainich-Kreis	0	-	1	0	59
31	Kyffhäuserkreis	-	-	1	0	27
32	Schmalkalden-Meiningen	1	1	1	0	47
33	Gotha	-	-	0	2	39
34	Sömmerda	-	-	-	-	50
35	Hildburghausen	-	-	0	-	28
36	Ilm-Kreis	1	-	3	3	22
37	Weimarer Land	-	-	0	-	28
38	Sonneberg	-	3	-	-	16
39	Saalfeld-Rudolstadt	-	-	3	0	31
40	Saale-Holzland-Kreis	-	-	1	0	34
41	Saale-Orla-Kreis	-	-	0	1	62
42	Greiz	0	-	12	-	22
43	Altenburger Land	-	-	2	3	27

Städte und der Landkreise nach Arten
Einwohner

Zuweisungen und Zuschüsse für Investitionen und Investitionsförderungsmaßnahmen				Einnahmen aus Krediten und inneren Darlehen			Lfd. Nr.
von Bund und Land	von Gemeinden/ Gv	von and. öffentl. Bereichen	von sonstigen Bereichen	von Gemeinden/ Gv	von and. öffentl. Bereichen	von sonstigen Bereichen	
78	79	80	81	82	83	84	
92	0	0	3	-	0	102	1
104	-	-	1	-	-	188	2
75	-	-	6	-	-	52	3
31	-	-	4	-	-	-	4
164	0	0	0	-	-	101	5
138	0	3	9	-	2	139	6
94	-	-	2	-	-	-	7
32	2	0	0	-	-	17	8
48	-	-	-	-	-	-	9
15	-	0	-	-	-	6	10
24	1	-	0	-	-	-	11
16	-	-	-	-	-	-	12
76	1	-	0	-	-	-	13
39	2	0	1	-	-	-	14
33	2	0	-	-	-	-	15
30	12	0	-	-	-	58	16
20	0	-	0	-	-	-	17
26	1	-	-	-	-	43	18
28	2	-	0	-	-	4	19
31	1	-	0	-	-	83	20
21	0	-	-	-	-	33	21
13	1	-	-	-	-	37	22
74	15	-	3	-	-	29	23
32	1	-	0	-	-	-	24
17	1	0	0	-	-	39	25
145	6	1	3	-	2	72	26
154	11	-	4	-	-	33	27
154	-	0	2	-	-	99	28
172	3	6	4	-	-	25	29
126	2	0	1	-	-	87	30
168	1	0	2	-	-	22	31
165	3	1	5	-	-	52	32
167	4	4	4	-	14	32	33
121	34	0	1	-	-	126	34
108	6	-	1	-	-	54	35
160	6	0	1	-	-	112	36
93	8	-	2	-	-	88	37
115	1	0	2	-	-	164	38
138	2	1	3	-	4	61	39
122	3	-	5	-	-	174	40
197	16	0	4	-	-	84	41
126	4	0	6	-	1	55	42
123	5	0	7	-	-	52	43

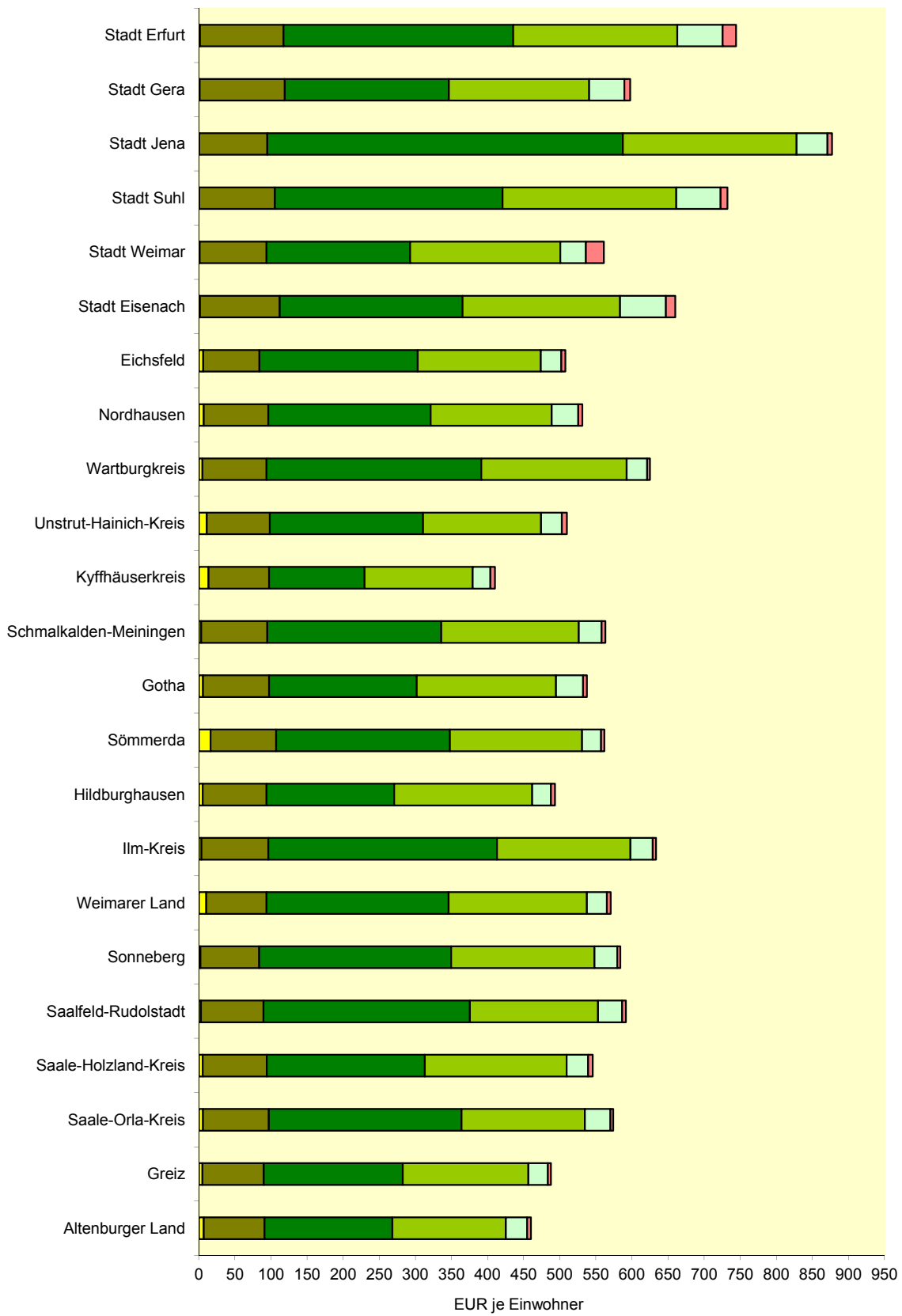
Noch: 7. Ausgaben und Einnahmen der kreisfreien
in EUR je

Lfd. Nr.	Kreisfreie Stadt Landratsamt Landkreis	Beiträge u. ä. Entgelte, sonstige Einn. d. Vermögens- haushalts	Bruttoein- nahmen des Vermögens- haushalts	Abzüglich Zahlungen von Gemeinden/ Gemeinde- verbänden	Einnahmen d. Vermögens- haushalts ohne Zahlungen gleicher Ebene	Bruttoeinnah- men Verwalt.- u.Vermögens- haushalt zusammen
		85	86	87	88	89
1	Kreisfreie Städte	65	313	0	313	2 728
2	Stadt Erfurt	78	452	-	452	3 072
3	Stadt Gera	2	212	-	212	2 547
4	Stadt Jena	0	38	-	38	2 325
5	Stadt Suhl	59	364	0	364	2 627
6	Stadt Weimar	210	538	0	538	2 931
7	Stadt Eisenach	88	191	-	191	2 280
8	Landratsämter	41	96	2	94	1 161
9	Eichsfeld	-	48	-	48	1 381
10	Nordhausen	31	57	-	57	1 258
11	Wartburgkreis	47	73	1	72	916
12	Unstrut-Hainich-Kreis	21	65	-	65	1 249
13	Kyffhäuserkreis	54	135	1	135	1 339
14	Schmalkalden-Meiningen	54	117	3	114	1 288
15	Gotha	23	59	2	57	962
16	Sömmerda	41	142	12	130	1 260
17	Hildburghausen	53	76	0	76	1 030
18	Ilm-Kreis	23	95	1	94	1 043
19	Weimarer Land	84	121	2	119	1 170
20	Sonneberg	40	158	1	157	1 175
21	Saalfeld-Rudolstadt	45	99	0	99	1 101
22	Saale-Holzland-Kreis	46	97	1	96	1 009
23	Saale-Orla-Kreis	50	174	15	159	1 215
24	Greiz	55	89	1	88	1 342
25	Altenburger Land	41	102	1	101	1 137
26	Landkreise	231	497	6	491	2 855
27	Eichsfeld	176	429	11	418	3 063
28	Nordhausen	95	375	-	375	2 870
29	Wartburgkreis	356	586	3	583	2 739
30	Unstrut-Hainich-Kreis	210	487	3	484	3 037
31	Kyffhäuserkreis	139	360	1	359	2 722
32	Schmalkalden-Meiningen	294	570	4	566	3 017
33	Gotha	198	463	4	459	2 591
34	Sömmerda	231	563	34	529	3 029
35	Hildburghausen	298	495	6	489	2 767
36	Ilm-Kreis	243	551	7	544	2 857
37	Weimarer Land	262	481	8	473	2 948
38	Sonneberg	215	515	1	514	2 721
39	Saalfeld-Rudolstadt	250	493	2	491	2 853
40	Saale-Holzland-Kreis	202	540	3	537	2 728
41	Saale-Orla-Kreis	316	681	16	665	2 972
42	Greiz	217	443	4	439	2 903
43	Altenburger Land	178	398	5	393	2 728

Städte und der Landkreise nach Arten
Einwohner

Abzüglich Zahlungen v. Gemeinden/ Gemeinde- verbänden zusammen	Abzüglich haushalts- technischer Verrech- nungen	Bereinigte Einnahmen zusammen	Abzüglich Zahlungen von anderen Ebenen des öffentlichen Bereiches	Netto- einnahmen	Mehr- ausgaben (-)/ Mehr- einnahmen (Brutto)	Lfd. Nr.
90	91	92	93	94	95	
12	131	2 586	1 308	1 278	- 12	1
8	165	2 899	1 364	1 534	- 30	2
10	186	2 352	1 378	974	- 58	3
11	22	2 292	1 085	1 207	85	4
12	64	2 551	1 356	1 196	- 98	5
24	189	2 719	1 381	1 338	24	6
16	82	2 182	1 291	891	- 45	7
290	49	822	668	154	- 17	8
255	138	987	814	174	14	9
319	51	888	676	212	- 29	10
264	22	631	522	109	- 9	11
350	22	876	753	124	7	12
306	46	987	785	202	- 29	13
232	65	991	799	192	- 23	14
259	20	683	606	78	- 18	15
289	47	924	663	260	- 12	16
273	39	718	550	168	- 29	17
282	28	733	587	146	- 5	18
313	85	772	577	194	- 21	19
314	40	821	580	241	- 24	20
334	47	720	606	114	- 19	21
276	38	695	561	134	2	22
343	72	800	678	122	- 49	23
272	62	1 008	877	131	- 46	24
304	21	812	660	153	- 9	25
370	224	2 261	1 206	1 054	- 23	26
401	306	2 356	1 360	996	16	27
370	112	2 388	1 329	1 060	- 12	28
337	328	2 074	1 034	1 040	- 9	29
411	242	2 384	1 387	997	- 18	30
378	117	2 227	1 336	891	- 72	31
306	247	2 464	1 334	1 130	9	32
318	149	2 124	1 163	961	- 28	33
428	195	2 406	1 132	1 274	- 34	34
330	293	2 144	1 086	1 058	- 22	35
372	263	2 221	1 111	1 110	1	36
421	257	2 270	1 094	1 177	- 33	37
337	208	2 176	1 043	1 132	4	38
387	224	2 241	1 162	1 079	- 32	39
415	175	2 138	1 036	1 102	- 43	40
422	280	2 271	1 144	1 126	- 31	41
336	198	2 368	1 411	957	- 68	42
374	177	2 178	1 229	949	- 43	43

Steuereinnahmen (netto) nach Steuerarten und Kreisen



8. Steuereinnahmen (netto) nach Steuerarten und Kreisen

Lfd. Nr.	Kreisfreie Stadt Landkreis	Steuern (netto)					sonst. Steuern u. steuer-ähnliche Einnahmen
		Grundsteuer A	Grundsteuer B	Gewerbesteuer (netto)	Gemeindeanteil an der Einkommensteuer	Gemeindeanteil an der Umsatzsteuer	
		1	2	3	4	5	
1000 EUR							
1	Kreisfreie Städte	602	58 989	173 060	121 058	29 017	7 697
2	Stadt Erfurt	291	23 462	64 426	45 973	12 740	3 764
3	Stadt Gera	122	11 228	21 738	18 552	4 643	788
4	Stadt Jena	55	10 020	52 340	25 562	4 528	688
5	Stadt Suhl	13	3 807	11 448	8 742	2 228	339
6	Stadt Weimar	63	5 852	12 526	13 122	2 230	1 566
7	Stadt Eisenach	57	4 621	10 582	9 107	2 649	551
8	Landkreise	10 462	142 646	380 489	294 052	49 687	8 429
9	Eichsfeld	610	7 919	22 312	17 339	2 877	565
10	Nordhausen	587	7 694	19 409	14 458	3 168	508
11	Wartburgkreis	613	11 362	37 937	25 699	3 624	499
12	Unstrut-Hainich-Kreis	1 155	9 187	22 374	17 189	3 029	740
13	Kyffhäuserkreis	1 065	6 620	10 467	11 847	1 942	490
14	Schmalkalden-Meiningen	408	11 597	30 456	24 113	3 985	633
15	Gotha	751	12 423	27 775	26 173	5 098	713
16	Sömmerda	1 166	6 462	17 180	13 057	1 878	330
17	Hildburghausen	341	5 825	11 660	12 586	1 715	362
18	Ilm-Kreis	398	10 184	34 763	20 321	3 382	513
19	Weimarer Land	852	6 848	20 764	15 741	2 283	422
20	Sonneberg	118	4 737	15 450	11 560	1 835	246
21	Saalfeld-Rudolstadt	311	9 730	31 977	19 899	3 725	573
22	Saale-Holzland-Kreis	445	7 472	18 438	16 535	2 528	519
23	Saale-Orla-Kreis	484	7 738	22 651	14 516	2 986	346
24	Greiz	512	8 832	19 980	18 049	2 821	445
25	Altenburger Land	648	8 016	16 898	14 969	2 812	524
EUR je Einwohner							
26	Kreisfreie Städte	1	108	317	222	53	14
27	Stadt Erfurt	1	116	318	227	63	19
28	Stadt Gera	1	118	228	194	49	8
29	Stadt Jena	1	94	493	241	43	6
30	Stadt Suhl	0	105	315	241	61	9
31	Stadt Weimar	1	93	199	208	35	25
32	Stadt Eisenach	1	111	253	218	63	13
33	Landkreise	6	88	233	180	30	5
34	Eichsfeld	6	78	219	170	28	6
35	Nordhausen	7	89	225	168	37	6
36	Wartburgkreis	5	89	297	201	28	4
37	Unstrut-Hainich-Kreis	11	87	212	163	29	7
38	Kyffhäuserkreis	13	84	132	150	25	6
39	Schmalkalden-Meiningen	3	92	241	191	32	5
40	Gotha	6	92	205	193	38	5
41	Sömmerda	16	91	241	183	26	5
42	Hildburghausen	5	88	177	191	26	6
43	Ilm-Kreis	4	93	317	185	31	5
44	Weimarer Land	10	83	252	191	28	5
45	Sonneberg	2	81	266	199	32	4
46	Saalfeld-Rudolstadt	3	87	286	178	33	5
47	Saale-Holzland-Kreis	5	89	219	196	30	6
48	Saale-Orla-Kreis	6	91	267	171	35	4
49	Greiz	5	85	192	174	27	4
50	Altenburger Land	7	84	177	157	29	6

9. Ausgaben und Einnahmen der kameralen Zweckverbände in

Glied. Nr.	Aufgabenbereich	Anzahl einbezogener Zweck- verbände	Personalausgaben				
			zusammen	Dienstbezüge, Beiträge zur gesetzlichen Sozial- versicherung	Versorgungs- bezüge, Beiträge zu Versorgungs- kassen	Aufwen- dungen für ehren- amtliche Tätigkeit	Beihilfen, Unterstüt- zungen, Per- sonalneben- ausgaben
11	Öffentliche Ordnung	1	-	-	-	-	-
16	Rettungsdienst	2	358	293	8	57	-
31	Wissenschaft u. Forschung	1	-	-	-	-	-
321	Nicht wissenschaftliche Museen, Sammlungen, Ausstellungen	2	777	745	32	1	-
331	Theater	1	1	-	-	1	-
333	Musikschulen	1	2 466	2 391	71	-	3
355	Sonstige Volksbildung	1	1 560	1 514	45	-	-
360	Naturschutz und Landschaftspflege	1	55	53	2	0	-
464	Tageseinrichtungen für Kinder	1	628	610	17	1	-
50	Gesundheitsverwaltung	1	2 035	1 959	73	-	3
56	Eigene Sportstätten	1	133	130	3	-	-
57	Badeanstalten	1	1	-	-	1	-
61	Städteplanung, Vermess., Bauordnung	4	2	-	-	2	-
69	Wasserläufe / Wasserbau	9	4	- 0	-	4	-
70	Abwasserbeseitigung	7	641	608	17	15	1
72	Abfallbeseitigung	2	153	145	4	4	-
791	Sonst. Förderung v. Wirt. u. Verkehr	4	69	63	1	5	-
792	Förd. d. öffentl. Personennahverkehrs	1	0	-	-	0	-
815	Wasserversorgung	2	5	-	-	5	-
82	Verkehrsunternehmen	1	3	-	-	3	-
*	Wasserver- u. Abwasserentsorgung	1	3	-	-	3	-
	Insgesamt	45	8 893	8 511	274	101	7

Glied. Nr.	Aufgabenbereich	Sonstige Geschäfts- und Sach- ausgaben	Kalkulatorische Kosten		Zuweisungen und Zuschüsse für laufende Zwecke, allgemeine Umlagen		Soziale Leistungen
			Ab- schrei- bungen	Verzinsung des Anlage- kapitals	an den öffentlichen Bereich	an sonstige Bereiche	
11	Öffentliche Ordnung	0	-	-	-	26	-
16	Rettungsdienst	32	52	1	-	7	-
31	Wissenschaft u. Forschung	0	-	-	-	20	-
321	Nicht wissenschaftliche Museen, Sammlungen, Ausstellungen	35	-	-	-	-	-
331	Theater	1	-	-	-	4 117	-
333	Musikschulen	82	-	-	-	2	-
355	Sonstige Volksbildung	47	81	27	17	299	-
360	Naturschutz und Landschaftspflege	4	-	-	-	-	-
464	Tageseinrichtungen für Kinder	8	-	-	-	-	-
50	Gesundheitsverwaltung	82	14	3	-	-	-
56	Eigene Sportstätten	5	-	-	-	-	-
57	Badeanstalten	12	-	-	-	-	-
61	Städteplanung, Vermess., Bauordnung	9	-	-	-	-	-
69	Wasserläufe / Wasserbau	4	-	-	2	10	-
70	Abwasserbeseitigung	522	629	453	-	-	-
72	Abfallbeseitigung	50	0	1	-	-	-
791	Sonst. Förderung v. Wirt. u. Verkehr	8	-	-	-	1	-
792	Förd. d. öffentl. Personennahverkehrs	78	-	-	-	-	-
815	Wasserversorgung	5	-	-	-	-	-
82	Verkehrsunternehmen	3	-	-	-	9 947	-
*	Wasserver- u. Abwasserentsorgung	147	714	206	-	-	-
	Insgesamt	1 136	1 490	691	18	14 429	-

**und Sonderrechnungen nach Arten und Aufgabenbereichen
1 000 EUR**

Unterhaltung der Grundstücke und des sonstigen unbeweglichen Vermögens	Geräte, Ausstattungs- und Ausrüstungsgegenstände, sonstige Gebrauchsgegenstände	Mieten und Pachten	Bewirtschaftung der Grundstücke, bauliche Anlagen usw.	Haltung von Fahrzeugen	Weitere Verwaltungs- und Betriebsausgaben	Erstattungen von Ausgaben des Verwaltungshaushalts		Glied. Nr.
						an den öffentlichen Bereich	an sonstige Bereiche	
7	8	9	10	11	12	13	14	
-	-	-	-	-	0	1	-	11
-	14	24	6	3	11 683	2 358	7 564	16
-	-	-	-	-	-	-	-	31
8	9	12	78	10	91	-	3	321
-	-	-	-	-	-	-	-	331
44	66	44	125	-	138	-	-	333
-	30	80	41	6	78	23	16	355
-	0	7	2	1	24	8	-	360
-	2	-	21	-	55	-	-	464
-	25	31	17	19	94	32	13	50
25	17	1	38	4	5	11	-	56
5	1	-	8	0	0	-	-	57
35	-	-	16	-	10	478	-	61
304	0	1	-	0	1	89	-	69
198	18	13	293	11	406	88	3	70
-	2	5	0	-	13 404	124	-	72
4	2	1	3	-	6	3	-	791
-	-	-	-	-	-	-	-	792
-	-	-	-	-	0	1	20	815
-	-	1	3	-	2	37	-	82
176	3	5	204	-	48	411	-	*
798	190	224	856	55	26 046	3 664	7 619	

Schuldendiensthilfen	Sonstige Ausgaben des Verwaltungshaushalts	Bruttoausgaben des Verwaltungshaushalts	Abzüglich Zahlungen von Zweckverbänden	Bereinigte Ausgaben des Verwaltungshaushalts	Erwerb von Beteiligungen, Kapitaleinlagen	Erwerb von Sachvermögen	Baumaßnahmen	Glied. Nr.
21	22	23	24	25	26	27	28	
-	10	36	-	36	-	-	-	11
-	326	22 429	-	22 429	-	12	-	16
-	-	20	-	20	-	-	-	31
-	66	1 089	-	1 089	-	51	9	321
-	1	4 120	-	4 120	-	-	-	331
-	73	3 039	-	3 039	-	66	-	333
-	1	2 307	-	2 307	-	14	-	355
-	11	111	-	111	-	0	-	360
-	51	767	-	767	-	6	-	464
-	60	2 424	-	2 424	-	44	-	50
-	-	240	-	240	-	2	-	56
-	1	28	-	28	-	-	3	57
-	7	557	-	557	-	-	-	61
-	50	465	-	465	-	-	465	69
-	1 362	4 637	69	4 568	-	26	3 990	70
-	143	13 882	-	13 882	-	1	-	72
-	14	111	-	111	-	550	659	791
-	-	79	-	79	-	-	-	792
-	4	35	-	35	-	-	-	815
-	182	10 178	-	10 178	-	1	-	82
-	756	2 674	-	2 674	-	2	1 093	*
-	3 119	69 228	69	69 159	-	775	6 220	

Noch: 9. Ausgaben und Einnahmen der kameralen Zweckverbände
in

Glied. Nr.	Aufgabenbereich	Zuweisungen und Zuschüsse für Investitionen		Gewährung von Darlehen	Tilgung von Krediten, Rückzahlung von inneren Darlehen	Sonstige Ausgaben des Vermögenshaushalts	Bruttoausgaben des Vermögenshaushalts
		an den öffentlichen Bereich	an sonstige Bereiche				
		29	30				
11	Öffentliche Ordnung	-	-	-	4	2	6
16	Rettungsdienst	-	-	-	-	314	326
31	Wissenschaft u. Forschung	-	-	-	-	12	12
321	Nicht wissenschaftliche Museen, Sammlungen, Ausstellungen	-	-	-	-	84	144
331	Theater	-	-	-	-	1	1
333	Musikschulen	-	-	-	-	35	101
355	Sonstige Volksbildung	-	-	-	-	-	14
360	Naturschutz und Landschaftspflege	-	-	-	-	11	11
464	Tageseinrichtungen für Kinder	-	-	-	-	54	60
50	Gesundheitsverwaltung	-	-	-	-	16	60
56	Eigene Sportstätten	-	-	-	-	1	3
57	Badeanstalten	-	-	-	-	-	3
61	Städteplanung, Vermess., Bauordnung	100	814	-	-	497	1 411
69	Wasserläufe / Wasserbau	-	-	-	-	118	584
70	Abwasserbeseitigung	30	-	-	1 203	596	5 846
72	Abfallbeseitigung	-	-	-	-	171	172
791	Sonst. Förderung v. Wirt. u. Verkehr	180	-	-	20	77	1 486
792	Förd. d. öffentl. Personennahverkehrs	-	-	-	-	20	20
815	Wasserversorgung	-	-	-	-	4	4
82	Verkehrsunternehmen	-	-	-	119	26	146
*	Wasserver- u. Abwasserentsorgung	-	-	-	500	90	1 685
	Insgesamt	311	814	-	1 846	2 129	12 095

Glied. Nr.	Aufgabenbereich	Gebühren und zweckgebundene Abgaben	Einnahmen aus Verkauf	Mieten und Pachten	Erstattung von Ausgaben des Verwaltungshaushalts		
					von Zweckverbänden	von anderen öffentlichen Bereichen	von sonstigen Bereichen
					43	44	45
11	Öffentliche Ordnung	-	-	-	-	-	-
16	Rettungsdienst	22 316	-	-	-	-	-
31	Wissenschaft u. Forschung	-	-	10	-	-	-
321	Nicht wissenschaftliche Museen, Sammlungen, Ausstellungen	133	41	-	-	-	1
331	Theater	-	-	-	-	-	-
333	Musikschulen	462	45	-	-	-	127
355	Sonstige Volksbildung	-	10	2	-	-	357
360	Naturschutz und Landschaftspflege	-	1	10	-	-	-
464	Tageseinrichtungen für Kinder	137	41	-	-	-	-
50	Gesundheitsverwaltung	907	2	-	-	-	13
56	Eigene Sportstätten	12	-	13	-	-	-
57	Badeanstalten	10	-	1	-	-	-
61	Städteplanung, Vermess., Bauordnung	-	-	-	-	42	-
69	Wasserläufe / Wasserbau	0	-	0	-	78	-
70	Abwasserbeseitigung	3 006	-	-	69	96	3
72	Abfallbeseitigung	13 746	-	4	-	-	-
791	Sonst. Förderung v. Wirt. u. Verkehr	0	-	4	-	21	5
792	Förd. d. öffentl. Personennahverkehrs	-	-	-	-	-	-
815	Wasserversorgung	-	-	-	-	-	-
82	Verkehrsunternehmen	-	-	153	-	-	3
*	Wasserver- u. Abwasserentsorgung	1 476	-	0	-	61	-
	Insgesamt	42 204	140	196	69	298	509

und Sonderrechnungen nach Arten und Aufgabenbereichen
1 000 EUR

Abzüglich Zahlungen von Zweckverbänden	Bereinigte Ausgaben des Vermögenshaushalts	Bruttoausgaben des Verwaltungs- und Vermögenshaushalts zusammen	Abzüglich Zahlungen von Zweckverbänden zusammen	Abzüglich haushaltstechnische Verrechnungen	Bereinigte Ausgaben zusammen	Abzüglich Zahlungen von anderen Ebenen des öffentlichen Bereiches	Nettoausgaben	Glied. Nr.
35	36	37	38	39	40	41	42	
-	6	42	-	6	36	36	0	11
-	326	22 755	-	380	22 375	75	22 300	16
-	12	32	-	12	20	-	20	31
-	144	1 233	-	85	1 148	933	215	321
-	1	4 121	-	1	4 120	4 121	- 1	331
-	101	3 141	-	73	3 068	88	2 979	333
-	14	2 321	-	119	2 202	1 205	997	355
-	11	123	-	11	111	100	12	360
-	60	826	-	51	775	591	185	464
-	60	2 483	-	90	2 393	1 410	983	50
-	3	242	-	1	241	210	31	56
-	3	30	-	1	29	17	12	57
-	1 411	1 968	-	477	1 491	62	1 429	61
-	584	1 048	-	106	943	850	93	69
-	5 846	10 483	69	2 226	8 187	1 540	6 648	70
-	172	14 054	-	173	13 882	-	13 882	72
-	1 486	1 598	-	21	1 577	759	818	791
-	20	98	-	20	79	44	35	792
-	4	40	-	4	35	4	32	815
-	146	10 324	-	146	10 178	10 046	131	82
-	1 685	4 359	-	1 534	2 825	310	2 515	*
-	12 095	81 323	69	5 536	75 717	22 401	53 316	

Sonstige Verwaltungs- und Betriebs-einnahmen	Zuweisungen und Zuschüsse für laufende Zwecke			Schulden-dienst-hilfen	Zinseinnahmen			Glied. Nr.
	von Zweckverbänden	von anderen öffentlichen Bereichen	von sonstigen Bereichen		von Zweckverbänden	von anderen öffentlichen Bereichen	von sonstigen Bereichen	
49	50	51	52	53	54	55	56	
-	-	36	-	-	-	-	0	11
1	-	75	-	-	-	-	10	16
-	-	-	-	-	-	-	0	31
3	-	878	14	-	-	-	0	321
-	-	4 121	-	-	-	-	0	331
10	-	74	16	-	-	-	5	333
1	-	1 205	565	-	-	-	1	355
-	-	100	-	-	-	-	0	360
-	-	583	3	-	-	-	0	464
1	-	1 410	-	-	-	-	3	50
-	-	210	-	-	-	-	0	56
-	-	17	-	-	-	-	0	57
1	-	-	-	-	-	-	19	61
-	-	331	-	-	-	-	1	69
6	-	232	-	58	-	-	35	70
5	-	-	-	-	-	-	6	72
-	-	78	4	-	-	0	1	791
0	-	44	15	-	-	-	0	792
-	-	4	-	-	-	-	1	815
0	-	10 046	-	-	-	-	0	82
30	-	173	-	4	-	-	14	*
56	-	19 618	617	62	-	0	98	

Noch: 9. Ausgaben und Einnahmen der kameralen Zweckverbände
in

Glied. Nr.	Aufgabenbereich	Gewinn- anteile	Kon- zessions- abgaben	Sonstige Einnahmen des Verwaltungs- haushalts	Brutto- einnahmen des Verwaltungs- haushalts	Abzüglich Zahlungen von Zweck- verbänden	Einnahmen d. Verwaltungs- haushalts (o. Zahlungen gl. Ebene)
		57	58	59	60	61	62
11	Öffentliche Ordnung	-	-	-	36	-	36
16	Rettungsdienst	-	-	55	22 457	-	22 457
31	Wissenschaft u. Forschung	-	-	12	22	-	22
321	Nicht wissenschaftliche Museen, Sammlungen, Ausstellungen	-	-	19	1 089	-	1 089
331	Theater	-	-	-	4 121	-	4 121
333	Musikschulen	-	-	2 312	3 053	-	3 053
355	Sonstige Volksbildung	-	-	108	2 249	-	2 249
360	Naturschutz und Landschaftspflege	-	-	-	111	-	111
464	Tageseinrichtungen für Kinder	-	-	0	764	-	764
50	Gesundheitsverwaltung	-	-	39	2 374	-	2 374
56	Eigene Sportstätten	-	-	1	236	-	236
57	Badeanstalten	-	-	-	28	-	28
61	Städteplanung, Vermess., Bauordnung	-	-	495	557	-	557
69	Wasserläufe / Wasserbau	-	-	56	465	-	465
70	Abwasserbeseitigung	0	-	1 279	4 783	69	4 713
72	Abfallbeseitigung	-	-	36	13 796	-	13 796
791	Sonst. Förderung v. Wirt. u. Verkehr	-	-	- 1	111	-	111
792	Förd. d. öffentl. Personennahverkehrs	-	-	20	79	-	79
815	Wasserversorgung	31	-	-	35	-	35
82	Verkehrsunternehmen	-	-	-	10 202	-	10 202
*	Wasserver- u. Abwasserentsorgung	-	-	931	2 689	-	2 689
	Insgesamt	31	-	5 362	69 258	69	69 189

Glied. Nr.	Aufgabenbereich	Beiträge und ähnliche Entgelte, sonstige Ein- nahmen des Vermögens- haushalts	Brutto- einnahmen des Vermögens- haushalts	Abzüglich Zahlungen von Zweck- verbänden	Einnahmen d. Vermögens- haushalts (o. Zahlungen gl. Ebene)	Brutto- einnahmen Verwaltungs- und Vermögens- haushalt zusammen	Abzüglich Zahlungen von Zweck- verbänden zusammen
		70	71	72	73	74	75
11	Öffentliche Ordnung	6	6	-	6	42	-
16	Rettungsdienst	326	326	-	326	22 784	-
31	Wissenschaft u. Forschung	12	12	-	12	34	-
321	Nicht wissenschaftliche Museen, Sammlungen, Ausstellungen	83	138	-	138	1 227	-
331	Theater	1	1	-	1	4 122	-
333	Musikschulen	73	90	-	90	3 142	-
355	Sonstige Volksbildung	14	14	-	14	2 263	-
360	Naturschutz und Landschaftspflege	11	11	-	11	122	-
464	Tageseinrichtungen für Kinder	51	59	-	59	823	-
50	Gesundheitsverwaltung	60	60	-	60	2 434	-
56	Eigene Sportstätten	3	3	-	3	238	-
57	Badeanstalten	3	3	-	3	30	-
61	Städteplanung, Vermess., Bauordnung	1 320	1 375	-	1 375	1 931	-
69	Wasserläufe / Wasserbau	132	573	-	573	1 039	-
70	Abwasserbeseitigung	2 268	5 451	-	5 451	10 234	69
72	Abfallbeseitigung	172	172	-	172	13 968	-
791	Sonst. Förderung v. Wirt. u. Verkehr	109	1 508	-	1 508	1 619	-
792	Förd. d. öffentl. Personennahverkehrs	20	20	-	20	98	-
815	Wasserversorgung	4	4	-	4	40	-
82	Verkehrsunternehmen	146	146	-	146	10 348	-
*	Wasserver- u. Abwasserentsorgung	1 628	1 870	-	1 870	4 558	-
	Insgesamt	6 442	11 839	-	11 839	81 098	69

und Sonderrechnungen nach Arten und Aufgabenbereichen
1 000 EUR

Rückflüsse von Darlehen	Zuweisungen und Zuschüsse für Investitionen			Einnahmen aus der Veräußerung von Beteiligungen usw.	Einnahmen aus der Veräußerung des Anlage- vermögens	Einnahmen aus Krediten und inneren Darlehen	Glied. Nr.
	von Zweck- verbänden	von anderen öffentlichen Bereichen	von sonstigen Bereichen				
63	64	65	66	67	68	69	
-	-	-	-	-	-	-	11
-	-	-	-	-	-	-	16
-	-	-	-	-	-	-	31
-	-	55	-	-	-	-	321
-	-	-	-	-	-	-	331
-	-	14	3	-	-	-	333
-	-	-	-	-	-	-	355
-	-	-	-	-	-	-	360
-	-	8	-	-	-	-	464
-	-	-	-	-	-	-	50
-	-	-	-	-	-	-	56
-	-	-	-	-	-	-	57
-	-	20	-	-	35	-	61
-	-	441	-	-	-	-	69
-	-	1 155	-	-	6	2 022	70
-	-	-	-	-	-	-	72
-	-	659	150	-	589	-	791
-	-	-	-	-	-	-	792
-	-	-	-	-	-	-	815
-	-	-	-	-	-	-	82
-	-	72	-	-	19	151	*
-	-	2 424	153	-	648	2 172	

Abzüglich haushalts- technische Ver- rechnungen	Bereinigte Einnahmen zusammen	Abzüglich Zahlungen von anderen Ebenen des öffentlichen Bereiches	Netto- ein- nahmen	Mehrausgaben (-)/ Mehreinnahmen (Brutto)			Glied. Nr.
				Ver- waltungs- haushalt	Ver- mögens- haushalt	insgesamt	
76	77	78	79	80	81	82	
6	36	36	0	-	-	-	11
380	22 404	75	22 329	28	-	28	16
12	22	-	22	2	-	2	31
85	1 142	933	209	0	- 6	- 6	321
1	4 121	4 121	0	1	-	1	331
73	3 069	88	2 981	13	- 12	2	333
119	2 144	1 205	939	- 58	- 0	- 58	355
11	111	100	12	- 0	-	- 0	360
51	772	591	181	- 3	- 1	- 4	464
90	2 344	1 410	934	- 49	-	- 49	50
1	237	210	27	- 4	-	- 4	56
1	29	17	12	0	- 0	0	57
477	1 454	62	1 392	- 0	- 37	- 37	61
106	933	850	84	1	- 10	- 10	69
2 226	7 938	1 540	6 398	146	- 395	- 250	70
173	13 796	-	13 796	- 86	-	- 86	72
21	1 598	759	839	- 0	21	21	791
20	79	44	35	- 0	-	- 0	792
4	35	4	31	- 0	-	- 0	815
146	10 202	10 046	156	25	-	25	82
1 534	3 025	310	2 714	15	185	199	*
5 536	75 492	22 401	53 091	30	- 255	- 225	

Abkürzungen

a. d.	aus dem
allg.	allgemeine
and.	anderen
AsylblG	Asylbewerberleistungsgesetz
Ausstellg.	Ausstellungen
Berufsfachsch.	Berufsfachschulen
bewegl.	bewegliche
BGBI.	Bundesgesetzblatt
dgl.	dergleichen
Einn.	Einnahmen
Einricht.	Einrichtungen
einschl.	einschließlich
Erwerbsmind.	Erwerbsminderung
FAG	Finanzausgleichsgesetz
f.	für
Gv	Gemeindeverbände
Gl.-Nr.	Gliederungsnummer
Konzess.abgaben	Konzessionsabgaben
Leist.	Leistungen
Lfd. Nr.	laufende Nummer
Maßn.	Maßnahmen
n. d.	nach dem
Nichtwissensch.	Nichtwissenschaftliche
öffentl.	öffentliche
ÖPNV	Öffentlicher Personennahverkehr
Personalnebenausg.	Personalnebenausgaben
pflegebedürft.	pflegebedürftige
Sammlg.	Sammlungen
Sonst.	Sonstige
Sozialversich.	Sozialversicherung
ThürAGSGB	Thüringer Ausführungsgesetz Sozialgesetzbuch
u.Ä.	und Ähnliche
u. dgl.	und dergleichen
unbewegl.	unbewegliche
v.	von
Verkehrsuntern.	Verkehrsunternehmen
Vermess.	Vermessung
Verwalt.-haushalt	Verwaltungshaushalt
Wirt.	Wirtschaft
wirtschaftl.	wirtschaftlichen
Zus.führung	Zusammenführung
zweckgeb.	zweckgebundenen

