
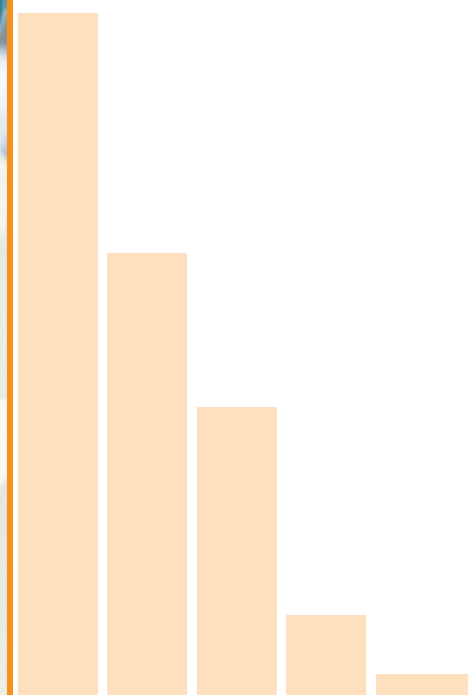


Zahlen • Daten • Fakten

Kommunalwahlen in Thüringen am 15. Januar und 22. April 2012

Wahlen der Landräte, Oberbürgermeister
und Bürgermeister

Vorläufige Ergebnisse



Thüringer Landesamt für Statistik

www.wahlen.thueringen.de

Zeichenerklärung

- 0 weniger als die Hälfte von 1 in der letzten besetzten Stelle, jedoch mehr als nichts
- nichts vorhanden (genau Null)
- x Tabellenfach gesperrt, weil Aussage nicht sinnvoll
- % Prozent

Herausgeber:

Thüringer Landesamt für Statistik

Europaplatz 3, 99091 Erfurt

Postfach 90 01 63, 99104 Erfurt

Telefon: 0361 37-84642/84647

Telefax: 0361 37-84699

Internet: www.statistik.thueringen.de

E-Mail: auskunft@statistik.thueringen.de

Auskunft erteilt:

Büro des Landeswahlleiters

Telefon: 0361 37-84120

Herausgegeben im April 2012

Bestell - Nr.: 29 924

Preis: 7,50 EUR

Fotos: PROFILPR & Werbeagentur GmbH

© Thüringer Landesamt für Statistik, Erfurt 2012

Für nichtgewerbliche Zwecke sind Vervielfältigung und unentgeltliche Verbreitung, auch auszugsweise, mit Quellenangabe gestattet. Die Verbreitung, auch auszugsweise, über elektronische Systeme/Datenträger bedarf der vorherigen Zustimmung.

Alle übrigen Rechte bleiben vorbehalten

Kommunalwahlen in Thüringen am 15. Januar und 22. April 2012

**Wahlen der
Landräte, Oberbürgermeister und Bürgermeister**

Vorläufige Ergebnisse

Inhaltsverzeichnis

Vorbemerkungen	4
Abkürzungsverzeichnis	5
1. Einteilung der kommunalen Landkreiswahlgebiete 2012	6
2. Zuordnung der Gemeinden zu den Landkreisen	7
3. Wahlen der Oberbürgermeister der kreisfreien Städte und der Landräte	9
3.1 Vorläufige Ergebnisse der kreisfreien Städte und Landkreise (mit Landesergebnis)	9
3.2 Vorläufig gewählte Oberbürgermeister in den kreisfreien Städten und Landräte	11
3.3 Vorläufige Ergebnisse nach kreisfreien Städten und Landkreisen	12
4. Wahlen der Oberbürgermeister der kreisangehörigen Städte und der Bürgermeister	24
4.1 Vorläufige Ergebnisse der Landkreise (mit Landesergebnis)	24
4.2 Vorläufig gewählte Oberbürgermeister der kreisangehörigen Städte und Bürgermeister	26
4.3 Vorläufige Ergebnisse nach Gemeinden	3G

Vorbemerkungen

Der vorliegende Statistische Bericht gibt einen Überblick über die von den Wahlvorständen am 22. April 2012 erfassten vorläufigen Ergebnisse der Wahlen der Landräte, Oberbürgermeister und Bürgermeister der in Thüringen durchgeführten Wahlen. Die vorläufigen Ergebnisse wurden noch nicht von den Wahlausschüssen festgestellt. Sollten Stichwahlen notwendig sein, werden diese am 6. Mai 2012 durchgeführt.

Es waren 16 Landräte, 6 Oberbürgermeister in den kreisfreien Städten, 88 hauptamtliche und 32 ehrenamtliche Bürgermeister zu wählen.

Bei den Vergleichen mit den Landrats- und Bürgermeisterwahlen 2006 wurden die Ergebnisse vom Wahltag (7. Mai 2006) zu Grunde gelegt.

Um eine vollständige Darstellung der Ergebnisse für das Land Thüringen zu dokumentieren, wurde das Ergebnis der Landratswahl im Saale-Orla-Kreis vom 15. Januar 2012 mit dem bereits endgültigen Ergebnis der Hauptwahl mit aufgeführt.

Für die Vorbereitung und Durchführung der Kommunalwahlen 2012 galten folgende Vorschriften:

- Thüringer Gesetz über die Wahlen in den Landkreisen und Gemeinden (Thüringer Kommunalwahlgesetz – ThürKWG) vom 16. August 1993 (GVBl. S. 530), zuletzt geändert durch Gesetz vom 26.2.2010 (GVBl. S. 36)
- Thüringer Kommunalwahlordnung (ThürKWO) vom 3. Februar 1994 (GVBl. S. 93), Neufassung vom 2. März 2009 (GVBl. S. 65)
- Thüringer Gemeinde- und Landkreisordnung (Thüringer Kommunalordnung - ThürKO) in der Fassung der Bekanntmachung vom 28. Januar 2003 (GVBl. S. 41), zuletzt geändert durch Gesetz zur Änderung des Thüringer Finanzausgleichgesetzes und anderer Gesetze vom 14. Mai 2010 (GVBl. S. 114)
- Thüringer Gesetz über kommunale Wahlbeamte (ThürKWBG) vom 16. August 1993 (GVBl. S. 540), zuletzt geändert durch Gesetz vom 9. Oktober 2008 (GVBl. S. 373).

Es fand eine allgemeine, unmittelbare, freie, gleiche und geheime Wahl statt. Die Amtszeit der gewählten Landräte, Oberbürgermeister, hauptamtlichen bzw. ehrenamtlichen Bürgermeister beträgt sechs Jahre.

Die Wahlen fanden in den kommunalen Wahlgebieten Landkreis, Stadt bzw. Gemeinde statt.

Jeder Wähler hatte bei der Wahl des Landrats, Oberbürgermeisters bzw. Bürgermeisters jeweils eine Stimme.

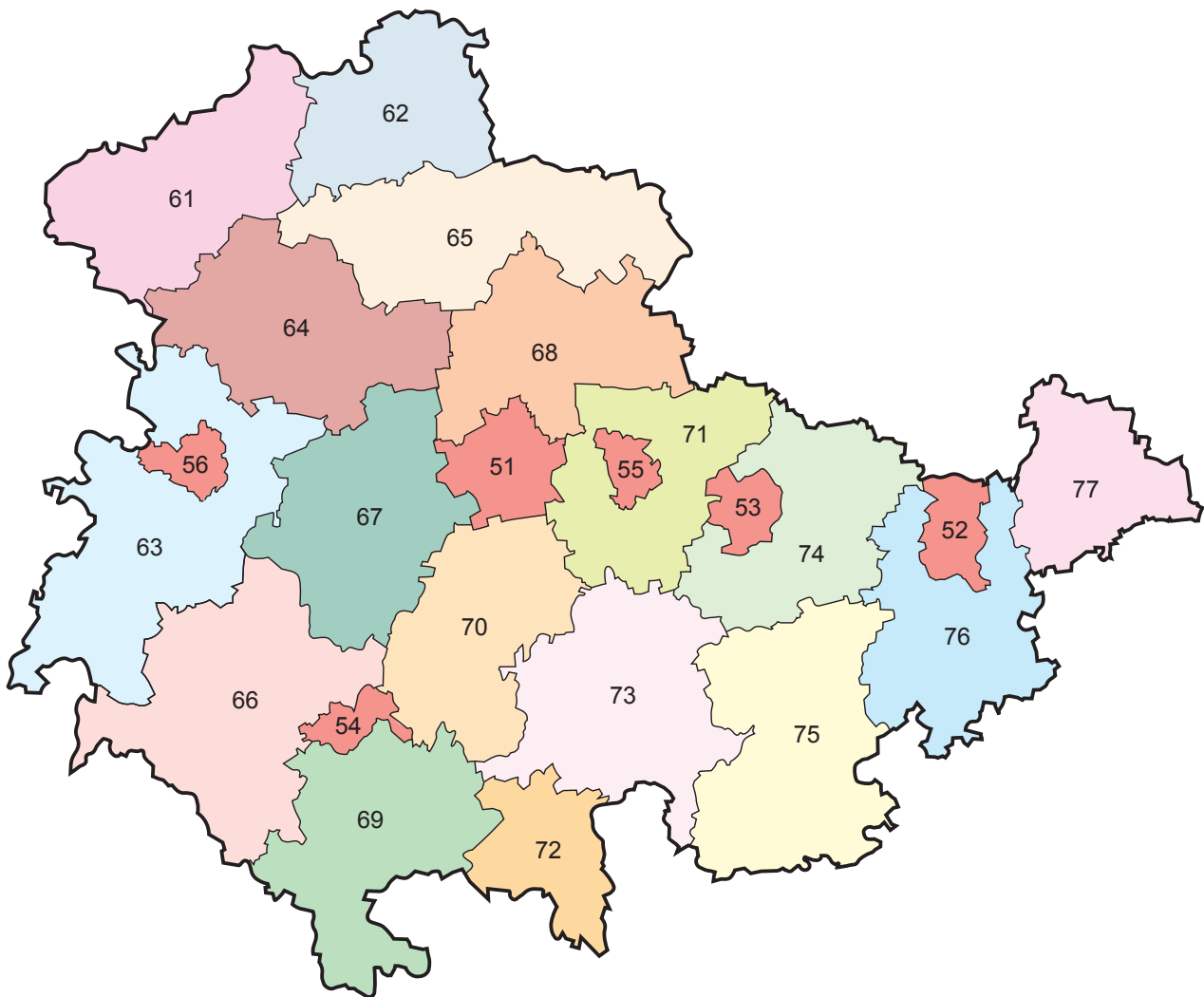
Bei Zulassung von mehreren Wahlvorschlägen konnte der Wähler seine Stimme durch Kennzeichnung eines Wahlvorschlags abgeben. Bei Zulassung nur eines oder keines gültigen Wahlvorschlags fand die Wahl ohne Bindung an vorgeschlagene Bewerber statt. Jeder Wähler hatte dann die Möglichkeit, auf dem Stimmzettel – bei einem zugelassenen Wahlvorschlag nach Streichung des vorgeschlagenen Bewerbers – seine Stimme durch Eintragung einer wählbaren Person abzugeben.

Personenbezeichnungen sind in diesem Bericht aus Gründen der besseren Lesbarkeit meist in der sprachlich maskulinen Form verwendet, betreffen aber stets jeweils beide Geschlechter.

Abkürzungsverzeichnis

AfB	Allianz für Bürgerrechte
AfL	Alternative für Lauscha
AFN	Alles für Neuhaus
BFE	Bürger für Erfurt e.V.
BfJ	Bürger für Jena
BfN	Bürger für Neustadt
BFR	Bürger für Rudolstadt
BI	Bürgerinitiative
BI-Sprecherrat	Sprecherrat der Bürgerinitiativen und Solidargemeinschaften des Kreises Gotha gegen überhöhte Kommunalabgaben e.V.
BIZ	Bürgerinitiative für sozialverträgliche Abgaben und Leistungsgerechtigkeit in Zeulenroda und Umgebung
BZH	Bündnis Zukunft Hildburghausen
CDU	Christlich Demokratische Union Deutschlands
DGV	Deutscher Gewerbeverband
DIE LINKE	DIE LINKE
DVU	DEUTSCHE VOLKSUNION
FDP	Freie Demokratische Partei
FFw	Freiwillige Feuerwehr
FW	Freie Wähler
FWG	Freie Wählergemeinschaft
FWV	Freie Wählervereinigung
FWW	Freie Wähler Weimarer Land e.V.
GfS	Gemeinsam für Steinach
GRÜNE	BÜNDNIS 90/DIE GRÜNEN
IWA	Interessengemeinschaft für Wirtschaft und Arbeit e.V.
LBL	Lobensteiner Bürgerliste
NPD	Nationaldemokratische Partei Deutschlands
NUBI	Neue Unabhängige Bürgerinitiative e.V.
PIRATEN	Piratenpartei Deutschland
Sonstige	Sonstige Parteien, Vereinigungen und Verbindungen
SPD	Sozialdemokratische Partei Deutschlands
UBV	Unabhängige Bürgervertretung
UWG	Unabhängige Wählergemeinschaft
UWW	Unabhängige Wählergemeinschaft Wintersdorf
VIBT	Volksinteressenbund Thüringen
weimarwerk	weimarwerk bürgerbündnis e.V.

1. Einteilung der kommunalen Landkreiswahlgebiete 2012



51	Stadt Erfurt	66	Schmalkalden-Meiningen
52	Stadt Gera	67	Gotha
53	Stadt Jena	68	Sömmerda
54	Stadt Suhl	69	Hildburghausen
55	Stadt Weimar	70	Ilm-Kreis
56	Stadt Eisenach	71	Weimarer Land
61	Eichsfeld	72	Sonneberg
62	Nordhausen	73	Saalfeld-Rudolstadt
63	Wartburgkreis	74	Saale-Holzland-Kreis
64	Unstrut-Hainich-Kreis	75	Saale-Orla-Kreis
65	Kyffhäuserkreis	76	Greiz
		77	Altenburger Land

2. Zuordnung der Gemeinden zu den Landkreisen

Landkreis	Gemeinden
Eichsfeld	Am Ohmberg, Arenshausen, Asbach-Sickenberg, Berlingerode, Bernterode (bei Heilbad Heiligenstadt), Birkenfelde, Bodenrode-Westhausen, Bornhagen, Brehme, Breitenworbis, Büttstedt, Buhla, Burgwalde, Deuna, Dieterode, Dietzenrode/Vatterode, Dingelstädt, Ecklingerode, Effelder, Eichstruth, Ferna, Freienhagen, Fretterode, Geisleden, Geismar, Gerbershausen, Gernrode, Gerterode, Glasehausen, Großbartloff, Hausen, Haynrode, Heilbad Heiligenstadt, Helmsdorf, Heuthen, Hohengandern, Hohes Kreuz, Hundeshagen, Kallmerode, Kefferhausen, Kella, Kirchgandern, Kirchworbis, Kleinbartloff, Kreuzebra, Krombach, Küllstedt, Leinefelde-Worbis, Lenterode, Lindewerra, Lutter, Mackenrode, Marth, Niederorschel, Pfaffschwende, Reinholterode, Röhrig, Rohrberg, Rustenfelde, Schachtebich, Schimberg, Schönhagen, Schwobfeld, Sickerode, Silberhausen, Sonnenstein, Steinbach, Steinheuterode, Tastungen, Teistungen, Thalwenden, Uder, Volkerode, Vollenborn, Wachstedt, Wahlhausen, Wehnde, Wiesenfeld, Wingerode, Wüstheuterode
Nordhausen	Bleicherode, Buchholz, Ellrich, Etzelsrode, Friedrichsthal, Görsbach, Großlohra, Hainrode/Hainleite, Harztor, Harzungen, Heringen/Helme, Herrmannsacker, Hohenstein, Kehmstedt, Kleinbodungen, Kleinfurra, Kraja, Lipprechterode, Neustadt/Harz, Niedergebra, Nohra, Nordhausen, Sollstedt, Urbach, Werther, Wipperdorf, Wolframshausen
Wartburgkreis	Andenhausen, Bad Liebenstein, Bad Salzungen, Barchfeld, Berka v.d. Hainich, Berka/Werra, Bischofroda, Brunnhartshausen, Buttlar, Creuzburg, Dankmarshausen, Dermbach, Diedorf/Rhön, Dippach, Dorndorf, Ebenshausen, Empfertshausen, Ettenhausen a.d. Suhl, Fischbach/Rhön, Frankenroda, Frauensee, Geisa, Gerstengrund, Gerstungen, Großensee, Hallungen, Hörselberg-Hainich, Ifta, Immelborn, Kaltenlengsfeld, Kaltennordheim, Klings, Krauthausen, Lauterbach, Leimbach, Marksuhl, Martinroda, Merkers-Kieselbach, Mihla, Moorgrund, Nazza, Neidhartshausen, Oechsen, Ruhla, Schleid, Schweina, Seebach, Stadtlengsfeld, Steinbach, Tiefenort, Treffurt, Unterbreizbach, Urnshausen, Vacha, Völkershäuser, Weilar, Wiesenthal, Wölferbütt, Wolfsburg-Unkeroda, Wutha-Farnroda, Zella/Rhön
Unstrut-Hainich-Kreis	Altengottern, Anrode, Bad Langensalza, Bad Tennstedt, Ballhausen, Blankenburg, Bothenheilingen, Bruchstedt, Dünwald, Flarchheim, Großengottern, Großvargula, Haussömmern, Herbsleben, Heroldshausen, Hornsömmern, Issersheilingen, Kammerforst, Kirchheilingen, Kleinwelsbach, Klettstedt, Körner, Kutzleben, Langula, Marolterode, Menteroda, Mittelsömmern, Mühlhausen/Thüringen, Mühlverstedt, Neunheilingen, Niederdorla, Oberdorla, Obermehler, Oppershausen, Rodeberg, Schlothheim, Schönstedt, Südeichsfeld, Sundhausen, Tottleben, Unstruttal, Urleben, Weberstedt, Weinbergen
Kyffhäuserkreis	Abtsbessingen, Artern/Unstrut, Bad Frankenhausen/Kyffhäuser, Badra, Bellstedt, Bendeleben, Borxleben, Bretleben, Clingen, Donndorf, Ebeleben, Etzleben, Freienbessingen, Gehofen, Göllingen, Gorsleben, Großgörschen, Großenehrich, Günserode, Hachelbich, Hauteroda, Helbedündorf, Heldrungen, Hemleben, Heygendorf, Holzsußra, Ichstedt, Kalbsrieth, Mönchpiffel-Nilausrieth, Nausitz, Niederbösa, Oberbösa, Oberheldrungen, Oldisleben, Reinsdorf, Ringleben, Rockstedt, Roßleben, Rottleben, Seega, Sondershausen, Steinhaleben, Thüringenhausen, Topfstedt, Trebra, Voigtstedt, Wasserthaleben, Westgörschen, Wiehe, Wolferschwenda
Schmalkalden-Meiningen	Altersbach, Aschenhausen, Belrieth, Benshausen, Bernbach, Birx, Breitung/Werra, Brotterode-Trusetal, Christes, Dillstädt, Einhausen, Ellingshausen, Erbenhausen, Fambach, Floh-Seligenthal, Frankenheim/Rhön, Friedelshausen, Grabfeld, Henneberg, Hümpfershausen, Kaltensundheim, Kaltenwestheim, Kühndorf, Leutersdorf, Mehmels, Meiningen, Melpers, Metzels, Neubrunn, Oberhof, Oberkatz, Obermaßfeld-Grimmenthal, Oberschönau Oberweid, Oepfershausen, Rhönblick, Rippershausen, Ritschenhausen, Rohr, Rosa, Roßdorf, Rotterode, Schmalkalden, Schwallungen, Schwarza, Springstille, Steinbach-Hallenberg, Stepfershausen, Sülzfeld, Unterkatz, Untermaßfeld, Unterschönau, Unterweid, Utendorf, Vachdorf, Viernau, Wahns, Wallbach, Walldorf, Wasungen, Wölfershausen, Zella-Mehlis
Gotha	Ballstädt, Bienstädt, Brüheim, Buflieben, Crawinkel, Dachwig, Döllstädt, Drei Gleichen, Emleben, Emsetal, Eschenbergen, Friedrichroda, Friedrichswerth, Friemar, Georgenthal/Thür. Wald, Gierstädt, Goldbach, Gotha, Gräfenhain, Großfahner, Günthersleben-Wechmar, Haina, Herrenhof, Hochheim, Hohenkirchen, Hörsel, Leinatal, Luisenthal, Molschleben, Nesse-Apfelstädt, Nottleben, Ohrdruf, Petriroda, Pferdingleben, Remstädt, Schwabhausen, Sonneborn, Tabarz/Thür. Wald, Tambach-Dietharz/Thür. Wald, Tonna, Tröchtelborn, Tütteleben, Waltershausen, Wangenheim, Warza, Westhausen, Wölfis, Zimmernsupra
Sömmerda	Alperstedt, Andisleben, Beichlingen, Bilzingsleben, Büchel, Buttstädt, Eckstedt, Ellersleben, Elxleben, Eßleben-Teutleben, Frömmstedt, Gangloffsömmern, Gebesee, Griefstedt, Großbrennbach, Großmölsen, Großmonra, Großneuhausen, Großrudstedt, Günstedt, Guthmannshausen, Hardisleben, Haßleben, Henschleben, Herrnschwende, Kannawurf, Kindelbrück, Kleinbrennbach, Kleinmölsen, Kleinneuhausen, Kölleda, Mannstedt, Markvippach, Nöda, Oibersleben, Ollendorf, Ostramondra, Rastenberg, Riethgen, Riethnordhausen, Ringleben, Rudersdorf, Schillingstedt, Schloßvippach, Schwerstedt, Sömmerda, Sprötau, Straußfurt, Udestedt, Vogelsberg, Walschleben, Weißensee, Werningshausen, Witterda, Wundersleben

2. Zuordnung der Gemeinden zu den Landkreisen

Landkreis	Gemeinden
Hildburghausen	Ahlstädt, Auengrund, Bad Colberg-Heldburg, Beinerstadt, Bischofrod, Bockstadt, Brünn/Thür., Dingsleben, Ehrenberg, Eichenberg, Eisfeld, Gleichamberg, Gompertshausen, Grimmelshausen, Grub, Haina, Hellingen, Henfstädt, Hildburghausen, Kloster Veßra, Lengfeld, Marisfeld, Masserberg, Mendhausen, Miß, Nahetal-Waldau, Oberstadt, Reurieth, Römhild, Sachsenbrunn, Schlechtsart, Schleusegrund, Schleusingen, Schmeheim, Schweickershausen, St.Bernhard, St.Kilian, Straufhain, Themar, Ummerstadt, Veilsdorf, Westenfeld, Westhausen
Ilm-Kreis	Alkersleben, Altenfeld, Angelroda, Arnstadt, Böhlen, Bösleben-Wüllersleben, Dornheim, Elgersburg, Elleben, Elxleben, Frankenhain, Frauenwald, Friedersdorf, Gehlberg, Gehren, Geraberg, Geschwenda, Gillersdorf, Gossel, Gräfenroda, Großbreitenbach, Herschdorf, Ichtshausen, Ilmenau, Ilmtal, Kirchheim, Langewiesen, Liebenstein, Martinroda, Möhrenbach, Neusiß, Neustadt am Rennsteig, Osthausen-Wülfershausen, Pennewitz, Plaue, Rockhausen, Schmiedefeld am Rennsteig, Stadtilm, Stützerbach, Wachsenburggemeinde, Wildenspring, Wipftratal, Witzleben, Wolfsberg
Weimarer Land	Apolda, Auerstedt, Bad Berka, Bad Sulza, Ballstedt, Bechstedtstraße, Berlstedt, Blankenhain, Buchart, Buttstedt, Daasdorf a. Berge, Döbritschen, Eberstedt, Ettersburg, Flurstedt, Frankendorf, Gebstedt, Großheringen, Großobringen, Großschwabhausen, Hammerstedt, Heichelheim, Hetschburg, Hohenfelden, Hopfgarten, Isseroda, Kapellendorf, Kiliansroda, Kleinobringen, Kleinschwabhausen, Klettbach, Ködderitzsch, Kranichfeld, Krauthaim, Kromsdorf, Lehnstedt, Leutenthal, Liebstedt, Magdala, Mattstedt, Mechelroda, Mellingen, Mönchenholzhausen, Nauendorf, Neumark, Niederreißen, Niederroßla, Niedertrebra, Niederzimmern, Nirmsdorf, Nohra, Oberreißen, Obertrebra, Oettern, Oßmannstedt, Ottstedt a. Berge, Pfiffelbach, Ramsla, Rannstedt, Reisdorf, Rittersdorf, Rohrbach, Saaleplatte, Sachsenhausen, Schmiedehausen, Schwerstedt, Tonndorf, Troistedt, Umpferstedt, Vippachedelhausen, Vollersroda, Wickerstedt, Wiegendorf, Willerstedt, Wohlsborn
Sonneberg	Bachfeld, Föritz, Frankenblick, Goldisthal, Judenbach, Lauscha, Neuhaus am Rennweg, Neuhaus-Schierschnitz, Oberland a.Rstg., Schalkau, Scheibe-Alsbach, Siegmundsburg, Sonneberg, Steinach
Saalfeld-Rudolstadt	Allendorf, Altenbeuthen, Bad Blankenburg, Bechstedt, Cursdorf, Deesbach, Döschnitz, Dröbischau, Drognitz, Gräfenhain, Hohenwarte, Kamsdorf, Katzhütte, Kaulsdorf, Königsee, Lehesten, Leutenberg, Lichte, Mellenbach-Glasbach, Meura, Meuselbach-Schwarzühle, Oberhain, Oberweißbach/Thür.Wald, Piesau, Probstzella, Reichmannsdorf, Remda-Teichel, Rohrbach, Rottenbach, Rudolstadt, Saalfeld/Saale, Saalfelder Höhe, Schmiedefeld, Schwarzburg, Sitzendorf, Uhlstädt-Kirchhasel, Unterweißbach, Unterwellenborn, Wittgendorf
Saale-Holzland-Kreis	Albersdorf, Altenberga, Bad Klosterlausnitz, Bibra, Bobeck, Bollberg, Bremsnitz, Bucha, Bürgel, Crossen an der Elster, Dornburg-Camburg, Eichenberg, Eineborn, Eisenberg, Frauenprießnitz, Freienorla, Geisenhain, Gneus, Gösen, Golmsdorf, Graitschen b. Bürgel, Großbockedra, Großseutersdorf, Großlöbichau, Grosspürschütz, Gumperda, Hainichen, Hainspitz, Hartmannsdorf, Heidelberg, Hermsdorf, Hummelshain, Jenalöbnitz, Kahla, Karlsdorf, Kleinbockedra, Kleinebersdorf, Kleineutersdorf, Laasdorf, Lehesten, Lindig, Lippersdorf-Erdmannsdorf, Löberschütz, Mertendorf, Meusebach, Milda, Möckern, Mörsdorf, Nausnitz, Neuengönnna, Oberbodnitz, Orlamünde, Ottendorf, Petersberg, Poxdorf, Quirla, Rattelsdorf, Rauda, Rauschwitz, Rausdorf, Reichenbach, Reinstädt, Renthendorf, Rothenstein, Ruttersdorf-Lotschen, Scheiditz, Schkölen, Schleifreisen, Schlöben, Schöngleina, Schöps, Seitenroda, Serba, Silbitz, St.Gangloff, Stadtröda, Sulza, Tautenburg, Tautendorf, Tautenhain, Thierschneck, Tissa, Trockenborn-Wolfersdorf, Tröbnitz, Unterbodnitz, Waldeck, Walpernhain, Waltersdorf, Weißbach, Weißenborn, Wichmar, Zimmern, Zöllnitz
Saale-Orla-Kreis	Bad Lobenstein, Birkenhügel, Blankenberg, Blankenstein, Bodelwitz, Bucha, Burgk, Chursdorf, Crispendorf, Dittersdorf, Döbritz, Dreba, Dreitzsch, Eßbach, Gefell, Geroda, Gertewitz, Görkwitz, Göschitz, Gössitz, Grobengereuth, Harra, Hirschberg, Keila, Kirschkau, Knau, Kospoda, Krölpa, Langenorla, Lausnitz b. Neustadt a.d. Orla, Lemnitz, Linda b. Neustadt a.d. Orla, Löhma, Miesitz, Mittelpöllnitz, Moßbach, Moxa, Neundorf (bei Lobenstein), Neundorf (bei Schleiz), Neustadt a.d. Orla, Nimritz, Oberoppurg, Oettersdorf, Oppurg, Paska, Peuschen, Plothen, Pörmitz, Pößneck, Pottiga, Quaschwitz, Ranis, Remptendorf, Rosendorf, Saalburg-Ebersdorf, Schlegel, Schleiz, Schmieritz, Schmorda, Schöndorf, Seisla, Solkwitz, Stanau, Tanna, Tegau, Tömmelsdorf, Triptis, Volkmannsdorf, Weira, Wernburg, Wilhelmsdorf, Wurzbach, Ziegenrück
Greiz	Auma-Weidatal, Bad Köstritz, Berga/Elster, Bethenhausen, Bocka, Brahmenau, Braunichswalde, Braunsdorf, Caaschwitz, Crimla, Endschütz, Gauern, Greiz, Großenstein, Hain, Harth-Pöllnitz, Hartmannsdorf, Hilbersdorf, Hirschfeld, Hohenleuben, Hohenölsen, Hundhaupten, Kauern, Korbußen, Kraftsdorf, Kühndorf, Langenwetzendorf, Langenwolschendorf, Lederhose, Linda b. Weida, Lindenkreuz, Lunzig, Mohlsdorf-Teichwolframsdorf, Münchenbernsdorf, Neugernsdorf, Neumühle/Elster, Paitzdorf, Pözig, Reichstädt, Ronneburg, Rückersdorf, Saara, Schömburg, Schwaara, Schwarzbach, Seelingstädt, Steinsdorf, Teichwitz, Vogtländisches Oberland, Weida, Weißendorf, Wildetaube, Wünschendorf/Elster, Zedlitz, Zeulenroda-Triebes
Altenburger Land	Altenburg, Altkirchen, Dobitschen, Drogen, Fockendorf, Frohnsdorf, Gerstenberg, Göhren, Göllnitz, Göpfersdorf, Gößnitz, Haselbach, Heukewalde, Heyersdorf, Jonaswalde, Jückelberg, Kriebitzsch, Langenleuba-Niederhain, Löbichau, Lödla, Lucka, Lumpzig, Mehna, Meuselwitz, Monstab, Nobitz, Nöbdenitz, Ponitz, Posterstein, Rositz, Saara, Schmölln, Starkenberg, Thonhausen, Treben, Vollmershain, Wildenbörten, Windischleuba, Ziegelheim

3. Wahlen der Oberbürgermeister der kreisfreien Städte und der Landräte

3.1 Vorläufige Ergebnisse der kreisfreien Städte und Landkreise (mit Landesergebnis)

Kreisfreie Stadt Landkreis Land	Wahljahr ¹⁾	Wahl- be- teiligung	Prozentualer Anteil der gültigen Stimmen					
			CDU	DIE LINKE	SPD	FDP	GRÜNE	sonstige
Stadt Erfurt	2012	43,9	14,9	9,8	59,2	2,6	4,7	8,8
	2006	37,2	31,4	21,7	22,6	1,6	4,3	18,4
	Veränderung	6,7	-16,5	-11,9	36,6	1,0	0,4	-9,6
Stadt Gera	2012	49,6	-	-	-	-	-	100,0
	2006	45,7	23,9	-	-	-	-	76,1
	Veränderung	3,9	-23,9	-	-	-	-	23,9
Stadt Jena	2012	46,1	17,9	14,2	48,8	2,4	4,5	12,1
	2006	42,5	31,1	25,0	26,5	-	6,3	11,1
	Veränderung	3,6	-13,2	-10,8	22,3	2,4	-1,8	1,0
Stadt Suhl	2012	48,3	22,8	26,5	-	-	-	50,7
	2006	52,1	21,2	20,5	5,6	-	-	52,7
	Veränderung	-3,8	1,6	6,0	-5,6	-	-	-2,0
Stadt Weimar	2012	44,6	-	-	43,8	-	12,2	44,0
	2006	40,0	20,0	21,2	27,7	3,8	-	27,3
	Veränderung	4,6	-20,0	-21,2	16,1	-3,8	12,2	16,7
Stadt Eisenach	2012	47,2	38,9	24,4	17,4	-	8,8	10,5
	2006	37,3	38,6	17,9	30,0	-	13,5	-
	Veränderung	9,9	0,3	6,5	-12,6	-	-4,7	10,5
Eichsfeld	2012	41,2	70,3	-	-	-	-	29,7
	2006	37,0	74,3	-	25,7	-	-	-
	Veränderung	4,2	-4,0	-	-25,7	-	-	29,7
Nordhausen	2012	44,9	35,2	30,9	24,6	3,1	6,2	-
	2006	41,1	52,7	41,1	-	-	6,2	-
	Veränderung	3,8	-17,5	-10,2	24,6	3,1	0,0	-
Wartburgkreis	2012	42,5	56,4	18,4	22,3	2,9	-	-
	2006	40,8	43,9	26,2	30,0	-	-	-
	Veränderung	1,7	12,5	-7,8	-7,7	2,9	-	-
Unstrut- Hainich-Kreis	2012	49,7	-	-	51,0	-	4,2	44,9
	2006	45,4	27,7	-	72,3	-	-	-
	Veränderung	4,3	-27,7	-	-21,3	-	4,2	44,9
Kyffhäuserkreis	2012	44,5	44,2	16,2	23,1	3,0	2,1	11,4
	2006	38,8	54,0	18,9	19,0	-	-	8,1
	Veränderung	5,7	-9,8	-2,7	4,1	3,0	2,1	3,3
Schmalkalden- Meiningen	2012	50,8	40,8	15,5	43,7	-	-	-
	2006	45,8	54,2	32,7	13,1	-	-	-
	Veränderung	5,0	-13,4	-17,2	30,6	-	-	-
Gotha	2012	47,5	63,6	10,3	19,2	-	6,9	-
	2006	44,2	48,0	11,7	24,1	-	-	16,1
	Veränderung	3,3	15,6	-1,4	-4,9	-	6,9	-16,1
Sömmerda	2012	43,3	43,8	17,6	14,7	-	-	23,9
	2006	42,5	51,4	28,1	-	-	-	20,4
	Veränderung	0,8	-7,6	-10,5	14,7	-	-	3,5
Hildburghausen	2012	47,1	64,7	27,9	-	-	-	7,5
	2006	44,3	65,1	24,9	10,0	-	-	-
	Veränderung	2,8	-0,4	3,0	-10,0	-	-	7,5

¹⁾ 2006: Ergebnis ohne Stichwahlen

3. Wahlen der Oberbürgermeister der kreisfreien Städte und der Landräte

3.1 Vorläufige Ergebnisse der kreisfreien Städte und Landkreise (mit Landesergebnis)

Kreisfreie Stadt Landkreis Land	Wahljahr ¹⁾	Wahl- be- teiligung	Prozentualer Anteil der gültigen Stimmen					
			CDU	DIE LINKE	SPD	FDP	GRÜNE	sonstige
Ilm-Kreis	2012	50,7	39,7	38,0	17,7	-	4,6	-
	2006	43,2	51,0	25,4	23,7	-	-	-
	Veränderung	7,5	-11,3	12,6	-6,0	-	4,6	-
Weimarer Land	2012	48,8	-	10,7	-	-	11,5	77,8
	2006	45,7	24,2	15,1	-	-	4,4	56,3
	Veränderung	3,1	-24,2	-4,4	-	-	7,1	21,5
Sonneberg	2012	51,3	69,8	30,2	-	-	-	-
	2006	47,7	49,3	17,2	29,0	-	-	4,5
	Veränderung	3,6	20,5	13,0	-29,0	-	-	-4,5
Saalfeld- Rudolstadt	2012	48,5	-	-	41,0	-	-	59,0
	2006	42,2	33,1	19,3	47,6	-	-	-
	Veränderung	6,3	-33,1	-19,3	-6,6	-	-	59,0
Saale- Holzland-Kreis	2012	52,8	56,3	27,8	-	-	6,0	9,9
	2006	46,1	47,0	27,8	25,2	-	-	-
	Veränderung	6,7	9,3	0,0	-25,2	-	6,0	9,9
Saale-Orla- Kreis	2012	38,9	30,6	11,8	35,5	7,5	-	14,7
	2006	35,8	25,1	-	57,0	-	-	17,9
	Veränderung	3,1	5,5	11,8	-21,5	7,5	-	-3,2
Greiz	2012	49,9	60,4	15,4	-	2,9	-	21,3
	2006	47,6	49,0	13,2	31,5	6,3	-	-
	Veränderung	2,3	11,4	2,2	-31,5	-3,4	-	21,3
Altenburger Land	2012	41,9	21,7	30,3	12,0	-	-	35,9
	2006	36,3	27,1	-	55,6	17,2	-	-
	Veränderung	5,6	-5,4	30,3	-43,6	-17,2	-	35,9
Thüringen	2012	46,6	33,8	15,3	23,8	1,1	3,0	23,0
	2006	42,3	41,4	17,8	25,7	1,3	1,2	12,5
	Veränderung	4,3	-7,6	-2,5	-1,9	-0,2	1,8	10,5

¹⁾ 2006: Ergebnis ohne Stichwahlen

3. Wahlen der Oberbürgermeister der kreisfreien Städte und der Landräte

3.2 Vorläufig gewählte Oberbürgermeister in den kreisfreien Städten und Landräte

Kreisfreie Stadt / Landkreis	Landrat / Oberbürgermeister	Stimmen in %
Stadt Erfurt	Bausewein, Andreas (SPD)	59,2
Stadt Gera	Stichwahl erforderlich	
Stadt Jena	Stichwahl erforderlich	
Stadt Suhl	Triebel, Jens, Dr.	50,7
Stadt Weimar	Stichwahl erforderlich	
Stadt Eisenach	Stichwahl erforderlich	
Eichsfeld	Henning, Werner, Dr. (CDU)	70,3
Nordhausen	Stichwahl erforderlich	
Wartburgkreis	Krebs, Reinhard (CDU)	56,4
Unstrut-Hainich-Kreis	Zanker, Harald (SPD)	51,0
Kyffhäuserkreis	Stichwahl erforderlich	
Schmalkalden-Meiningen	Stichwahl erforderlich	
Gotha	Gießmann, Konrad (CDU)	63,6
Sömmerda	Stichwahl erforderlich	
Hildburghausen	Müller, Thomas Michael (CDU)	64,7
Ilm-Kreis	Stichwahl erforderlich	
Weimarer Land	Münchberg, Hans-Helmut (SPD/CDU)	77,8
Sonneberg	Zitzmann, Christine (CDU)	69,8
Saalfeld-Rudolstadt	Holzhey, Hartmut	59,0
Saale-Holzland-Kreis	Heller, Andreas (CDU)	56,3
Saale-Orla-Kreis	Stichwahl erforderlich	
Greiz	Schweinsburg, Martina (CDU)	60,4
Altenburger Land	Stichwahl erforderlich	

3. Wahlen der Oberbürgermeister der kreisfreien Städte und der Landräte

3.3 Vorläufige Ergebnisse nach kreisfreien Städten und Landkreisen

Kreisfreie Stadt Erfurt

Wahlberechtigte	168 457
Wähler	74 027
Wahlbeteiligung	43,9 %
Ungültige Stimmen	802
Gültige Stimmen	73 225

Nr.	Wahlvorschlag	Stimmen	%	Grafik
1	Panse, Michael (CDU)	10 886	14,9	
2	Menzel, Michael (DIE LINKE)	7 210	9,8	
3	Bausewein, Andreas (SPD)	43 332	59,2	
4	Kemmerich, Thomas (FDP)	1 911	2,6	
5	Hoyer, Kathrin (GRÜNE)	3 473	4,7	
6	Stübner, Gerd, Dr. (Freie Wähler)	2 371	3,2	
7	Brückner, Peter (PIRATEN)	4 042	5,5	

**Mehr als die Hälfte der abgegebenen gültigen Stimmen entfallen auf folgenden Bewerber:
Bausewein, Andreas (SPD)**

Kreisfreie Stadt Gera

Wahlberechtigte	83 252
Wähler	41 330
Wahlbeteiligung	49,6 %
Ungültige Stimmen	668
Gültige Stimmen	40 662

Nr.	Wahlvorschlag	Stimmen	%	Grafik
1	Vornehm, Norbert, Dr.	12 087	29,7	
2	Porst, Ulrich, Dr.-Ing.	8 074	19,9	
3	Hahn, Viola, Dr.	19 356	47,6	
4	Belovari, Sebastian	1 145	2,8	

**Kein Bewerber hat mehr als die Hälfte der abgegebenen gültigen Stimmen erhalten.
Es erfolgt eine Stichwahl.**

3. Wahlen der Oberbürgermeister der kreisfreien Städte und der Landräte

3.3 Vorläufige Ergebnisse nach kreisfreien Städten und Landkreisen

Kreisfreie Stadt Jena

Wahlberechtigte	85 549
Wähler	39 396
Wahlbeteiligung	46,1 %
Ungültige Stimmen	323
Gültige Stimmen	39 073

Nr.	Wahlvorschlag	Stimmen	%	Grafik
1	Schuchardt, Dietmar, Prof. Dr. (CDU)	7 000	17,9	
2	Lukin, Gudrun, Dr. (DIE LINKE)	5 560	14,2	
3	Schröter, Albrecht, Dr. (SPD)	19 083	48,8	
4	Nitzsche, Thomas, Dr. (FDP)	945	2,4	
5	Peisker, Denis (GRÜNE)	1 775	4,5	
6	Seise, Heike (AfB)	1 188	3,0	
7	Mehlich, Andreas	3 522	9,0	

**Kein Bewerber hat mehr als die Hälfte der abgegebenen gültigen Stimmen erhalten.
Es erfolgt eine Stichwahl.**

Kreisfreie Stadt Suhl

Wahlberechtigte	32 564
Wähler	15 716
Wahlbeteiligung	48,3 %
Ungültige Stimmen	291
Gültige Stimmen	15 425

Nr.	Wahlvorschlag	Stimmen	%	Grafik
1	Kalkhake, Marcus (CDU)	3 514	22,8	
2	Auerswald, Holger (DIE LINKE)	4 090	26,5	
3	Triebel, Jens, Dr.	7 821	50,7	





**Mehr als die Hälfte der abgegebenen gültigen Stimmen entfallen auf folgenden Bewerber:
Triebel, Jens, Dr.**

3. Wahlen der Oberbürgermeister der kreisfreien Städte und der Landräte

3.3 Vorläufige Ergebnisse nach kreisfreien Städten und Landkreisen

Kreisfreie Stadt Weimar






Wahlberechtigte	52 016
Wähler	23 178
Wahlbeteiligung	44,6 %
Ungültige Stimmen	445
Gültige Stimmen	22 733

Nr.	Wahlvorschlag	Stimmen	%	Grafik
1	Wolf, Stefan (SPD)	9 947	43,8	
2	Meyer, Carsten (GRÜNE)	2 782	12,2	
3	Kranz, Martin (weimarwerk)	8 520	37,5	
4	Finkbeiner, Mario	1 484	6,5	

Kein Bewerber hat mehr als die Hälfte der abgegebenen gültigen Stimmen erhalten.
Es erfolgt eine Stichwahl.

Kreisfreie Stadt Eisenach

Wahlberechtigte	35 166
Wähler	16 596
Wahlbeteiligung	47,2 %
Ungültige Stimmen	305
Gültige Stimmen	16 291

Nr.	Wahlvorschlag	Stimmen	%	Grafik
1	Walk, Raymond (CDU)	6 333	38,9	
2	Wolf, Katja (DIE LINKE)	3 978	24,4	
3	Dohr, Matthias (SPD)	2 840	17,4	
4	Rexrodt, Gisela (GRÜNE)	1 436	8,8	
5	Wenzl, Thomas (Wenzl)	1 704	10,5	

Kein Bewerber hat mehr als die Hälfte der abgegebenen gültigen Stimmen erhalten.
Es erfolgt eine Stichwahl.

3. Wahlen der Oberbürgermeister der kreisfreien Städte und der Landräte

3.3 Vorläufige Ergebnisse nach kreisfreien Städten und Landkreisen

Landkreis Eichsfeld

Wahlberechtigte	85 550
Wähler	35 272
Wahlbeteiligung	41,2 %
Ungültige Stimmen	768
Gültige Stimmen	34 504

Nr.	Wahlvorschlag	Stimmen	%	Grafik
1	Henning, Werner, Dr. (CDU)	24 241	70,3	
2	Fritzlär, Ronny (SPD/GRÜNE)	10 263	29,7	

**Mehr als die Hälfte der abgegebenen gültigen Stimmen entfallen auf folgenden Bewerber:
Henning, Werner, Dr. (CDU)**

Landkreis Nordhausen

Wahlberechtigte	74 720
Wähler	33 529
Wahlbeteiligung	44,9 %
Ungültige Stimmen	792
Gültige Stimmen	32 737

Nr.	Wahlvorschlag	Stimmen	%	Grafik
1	Primas, Egon (CDU)	11 519	35,2	
2	Keller, Birgit (DIE LINKE)	10 107	30,9	
3	Schelenhaus, Arndt (SPD)	8 064	24,6	
4	Thume, Manuel (FDP)	1 008	3,1	
5	Dauert, John (GRÜNE)	2 039	6,2	

**Kein Bewerber hat mehr als die Hälfte der abgegebenen gültigen Stimmen erhalten.
Es erfolgt eine Stichwahl.**

3. Wahlen der Oberbürgermeister der kreisfreien Städte und der Landräte

3.3 Vorläufige Ergebnisse nach kreisfreien Städten und Landkreisen

Landkreis Wartburgkreis

Wahlberechtigte	109 822
Wähler	46 703
Wahlbeteiligung	42,5 %
Ungültige Stimmen	1 430
Gültige Stimmen	45 273

Nr.	Wahlvorschlag	Stimmen	%	Grafik
1	Krebs, Reinhard (CDU)	25 535	56,4	
2	Bilay, Sascha (DIE LINKE)	8 337	18,4	
3	Gesang, Christian (SPD)	10 088	22,3	
4	Gellner, Paul (FDP)	1 313	2,9	

**Mehr als die Hälfte der abgegebenen gültigen Stimmen entfallen auf folgenden Bewerber:
Krebs, Reinhard (CDU)**

Landkreis Unstrut-Hainich-Kreis

Wahlberechtigte	90 030
Wähler	44 752
Wahlbeteiligung	49,7 %
Ungültige Stimmen	719
Gültige Stimmen	44 033

Nr.	Wahlvorschlag	Stimmen	%	Grafik
1	Ziegenfuss, Jürgen, Dr. (CDU/FDP)	18 343	41,7	
2	Zanker, Harald (SPD)	22 436	51,0	
3	Kost, Michael (GRÜNE)	1 842	4,2	
4	Boxhammer, Andreas	1 412	3,2	

**Mehr als die Hälfte der abgegebenen gültigen Stimmen entfallen auf folgenden Bewerber:
Zanker, Harald (SPD)**

3. Wahlen der Oberbürgermeister der kreisfreien Städte und der Landräte

3.3 Vorläufige Ergebnisse nach kreisfreien Städten und Landkreisen

Landkreis Kyffhäuserkreis

Wahlberechtigte	68 774
Wähler	30 622
Wahlbeteiligung	44,5 %
Ungültige Stimmen	617
Gültige Stimmen	30 005

Nr.	Wahlvorschlag	Stimmen	%	Grafik
1	Hengstermann, Peter (CDU)	13 253	44,2	
2	Blümel, Torsten (DIE LINKE)	4 863	16,2	
3	Hochwind, Antje (SPD)	6 945	23,1	
4	Ruppe, Antje (FDP)	887	3,0	
5	Pfefferlein, Babett (GRÜNE)	637	2,1	
6	Landgraf, Monika (VIBT)	1 149	3,8	
7	Merten, Mario	2 271	7,6	

Kein Bewerber hat mehr als die Hälfte der abgegebenen gültigen Stimmen erhalten.
Es erfolgt eine Stichwahl.

Landkreis Schmalkalden-Meiningen

Wahlberechtigte	110 244
Wähler	56 045
Wahlbeteiligung	50,8 %
Ungültige Stimmen	1 002
Gültige Stimmen	55 043

Nr.	Wahlvorschlag	Stimmen	%	Grafik
1	Heym, Michael (CDU)	22 450	40,8	
2	Hande, Ronald (DIE LINKE)	8 535	15,5	
3	Heimrich, Peter (SPD)	24 058	43,7	

Kein Bewerber hat mehr als die Hälfte der abgegebenen gültigen Stimmen erhalten.
Es erfolgt eine Stichwahl.

3. Wahlen der Oberbürgermeister der kreisfreien Städte und der Landräte

3.3 Vorläufige Ergebnisse nach kreisfreien Städten und Landkreisen

Landkreis Gotha

Wahlberechtigte	115 505
Wähler	54 912
Wahlbeteiligung	47,5 %
Ungültige Stimmen	1 183
Gültige Stimmen	53 729

Nr.	Wahlvorschlag	Stimmen	%	Grafik
1	Gießmann, Konrad (CDU)	34 170	63,6	
2	Luhn, Ottokar (DIE LINKE)	5 508	10,3	
3	Walther, Uwe (SPD)	10 342	19,2	
4	Fuchs, Steffen (GRÜNE)	3 709	6,9	

**Mehr als die Hälfte der abgegebenen gültigen Stimmen entfallen auf folgenden Bewerber:
Gießmann, Konrad (CDU)**

Landkreis Sömmerda

Wahlberechtigte	61 072
Wähler	26 427
Wahlbeteiligung	43,3 %
Ungültige Stimmen	646
Gültige Stimmen	25 781

Nr.	Wahlvorschlag	Stimmen	%	Grafik
1	Henning, Harald (CDU)	11 296	43,8	
2	Steinkopf, Tobias (DIE LINKE)	4 527	17,6	
3	Weber, Frank (SPD)	3 785	14,7	
4	Hoffmann, Udo (Freie Wähler)	6 173	23,9	

**Kein Bewerber hat mehr als die Hälfte der abgegebenen gültigen Stimmen erhalten.
Es erfolgt eine Stichwahl.**

3. Wahlen der Oberbürgermeister der kreisfreien Städte und der Landräte

3.3 Vorläufige Ergebnisse nach kreisfreien Städten und Landkreisen

Landkreis Hildburghausen

Wahlberechtigte	56 747
Wähler	26 733
Wahlbeteiligung	47,1 %
Ungültige Stimmen	441
Gültige Stimmen	26 292

Nr.	Wahlvorschlag	Stimmen	%	Grafik
1	Müller, Thomas Michael (CDU)	17 001	64,7	
2	Kummer, Tilo (DIE LINKE)	7 326	27,9	
3	Meißner, Beatrix (BZH)	933	3,5	
4	Hanuschek, André	1 032	3,9	

**Mehr als die Hälfte der abgegebenen gültigen Stimmen entfallen auf folgenden Bewerber:
Müller, Thomas Michael (CDU)**

Landkreis Ilm-Kreis

Wahlberechtigte	93 833
Wähler	47 617
Wahlbeteiligung	50,7 %
Ungültige Stimmen	914
Gültige Stimmen	46 703

Nr.	Wahlvorschlag	Stimmen	%	Grafik
1	Kaufhold, Benno, Dr. (CDU)	18 533	39,7	
2	Enders, Petra (DIE LINKE)	17 757	38,0	
3	Mühlbauer, Eleonore (SPD)	8 278	17,7	
4	Henfling, Madeleine (GRÜNE)	2 135	4,6	

**Kein Bewerber hat mehr als die Hälfte der abgegebenen gültigen Stimmen erhalten.
Es erfolgt eine Stichwahl.**

3. Wahlen der Oberbürgermeister der kreisfreien Städte und der Landräte

3.3 Vorläufige Ergebnisse nach kreisfreien Städten und Landkreisen

Landkreis Weimarer Land

Wahlberechtigte	69 562
Wähler	33 916
Wahlbeteiligung	48,8 %
Ungültige Stimmen	611
Gültige Stimmen	33 305

Nr.	Wahlvorschlag	Stimmen	%	Grafik
1	Münchberg, Hans-Helmut (SPD/CDU)	25 911	77,8	
2	Wogawa, Stefan (DIE LINKE)	3 579	10,7	
3	Augsten, Frank, Dr. (GRÜNE)	3 815	11,5	

**Mehr als die Hälfte der abgegebenen gültigen Stimmen entfallen auf folgenden Bewerber:
Münchberg, Hans-Helmut (SPD/CDU)**

Landkreis Sonneberg

Wahlberechtigte	51 129
Wähler	26 253
Wahlbeteiligung	51,3 %
Ungültige Stimmen	795
Gültige Stimmen	25 458

Nr.	Wahlvorschlag	Stimmen	%	Grafik
1	Zitzmann, Christine (CDU)	17 777	69,8	
2	Schlammer, Uwe (DIE LINKE)	7 681	30,2	



**Mehr als die Hälfte der abgegebenen gültigen Stimmen entfallen auf folgenden Bewerber:
Zitzmann, Christine (CDU)**

3. Wahlen der Oberbürgermeister der kreisfreien Städte und der Landräte

3.3 Vorläufige Ergebnisse nach kreisfreien Städten und Landkreisen

Landkreis Saalfeld-Rudolstadt





Wahlberechtigte	98 527
Wähler	47 771
Wahlbeteiligung	48,5 %
Ungültige Stimmen	1 375
Gültige Stimmen	46 396

Nr.	Wahlvorschlag	Stimmen	%	Grafik
1	Philipp, Marion (SPD)	19 031	41,0	
2	Holzhey, Hartmut	27 365	59,0	

**Mehr als die Hälfte der abgegebenen gültigen Stimmen entfallen auf folgenden Bewerber:
Holzhey, Hartmut**

Landkreis Saale-Holzland-Kreis

Wahlberechtigte	72 313
Wähler	38 173
Wahlbeteiligung	52,8 %
Ungültige Stimmen	636
Gültige Stimmen	37 537

Nr.	Wahlvorschlag	Stimmen	%	Grafik
1	Heller, Andreas (CDU)	21 121	56,3	
2	Schurtzmann, Knuth (DIE LINKE)	10 428	27,8	
3	Möller, Olaf (GRÜNE)	2 268	6,0	
4	Kroker, Judith	3 720	9,9	

**Mehr als die Hälfte der abgegebenen gültigen Stimmen entfallen auf folgenden Bewerber:
Heller, Andreas (CDU)**

3. Wahlen der Oberbürgermeister der kreisfreien Städte und der Landräte

3.3 Vorläufige Ergebnisse nach kreisfreien Städten und Landkreisen

Landkreis Saale-Orla-Kreis

Wahlberechtigte	73 617
Wähler	28 642
Wahlbeteiligung	38,9 %
Ungültige Stimmen	451
Gültige Stimmen	28 191

Nr.	Wahlvorschlag	Stimmen	%	Grafik
1	Fügmann, Thomas (CDU)	8 621	30,6	
2	Hofmann, Thomas (DIE LINKE)	3 326	11,8	
3	Roßner, Frank (SPD)	10 000	35,5	
4	Ortwig, Volker (FDP)	2 102	7,5	
5	Scheffczyk, Andreas (UBV)	4 142	14,7	

Kein Bewerber hat mehr als die Hälfte der abgegebenen gültigen Stimmen erhalten (endgültiges Ergebnis vom 15.1.2012). Am 29.1.2012 erfolgte eine Stichwahl.

Landkreis Greiz

Wahlberechtigte	90 805
Wähler	45 267
Wahlbeteiligung	49,9 %
Ungültige Stimmen	1 111
Gültige Stimmen	44 156

Nr.	Wahlvorschlag	Stimmen	%	Grafik
1	Schweinsburg, Martina (CDU)	26 692	60,4	
2	Zipfel, Ines (DIE LINKE)	6 779	15,4	
3	Brock, Joachim (FDP)	1 262	2,9	
4	Geißler, Jörg, Dr. (IWA / BIZ / GRÜNE)	7 802	17,7	
5	Rohrer, Sabine	1 621	3,7	





Mehr als die Hälfte der abgegebenen gültigen Stimmen entfallen auf folgenden Bewerber:
Schweinsburg, Martina (CDU)

3. Wahlen der Oberbürgermeister der kreisfreien Städte und der Landräte

3.3 Vorläufige Ergebnisse nach kreisfreien Städten und Landkreisen

Landkreis Altenburger Land

Wahlberechtigte	83 731
Wähler	35 089
Wahlbeteiligung	41,9 %
Ungültige Stimmen	961
Gültige Stimmen	34 128

Nr.	Wahlvorschlag	Stimmen	%	Grafik
1	Melzer, Uwe (CDU)	7 418	21,7	
2	Sojka, Michaelae (DIE LINKE)	10 332	30,3	
3	Feller, Bettina (SPD)	4 112	12,0	
4	Rydzewski, Sieghardt	12 266	35,9	

**Kein Bewerber hat mehr als die Hälfte der abgegebenen gültigen Stimmen erhalten.
Es erfolgt eine Stichwahl.**

4. Wahlen der Oberbürgermeister der kreisangehörigen Städte und der Bürgermeister

4.1 Vorläufige Ergebnisse der Landkreise (mit Landesergebnis)

Kreisfreie Stadt Landkreis Land	Wahljahr ¹⁾	Wahl- be- teiligung	Prozentualer Anteil der gültigen Stimmen					
			CDU	DIE LINKE	SPD	FDP	GRÜNE	sonstige
Eichsfeld	2012	57,3	54,3	-	18,7	-	-	26,9
	2006	51,5	57,7	-	39,6	-	-	2,7
	Veränderung	5,8	-3,4	-	-20,9	-	-	24,2
Nordhausen	2012	47,4	37,2	13,1	26,3	2,1	2,7	18,6
	2006	45,1	24,4	2,1	45,7	9,3	2,9	15,6
	Veränderung	2,3	12,8	11,0	-19,4	-7,2	-0,2	3,0
Wartburgkreis	2012	53,3	25,9	3,4	24,2	-	-	46,5
	2006	50,1	33,4	4,6	24,8	-	-	37,2
	Veränderung	3,2	-7,5	-1,2	-0,6	-	-	9,3
Unstrut- Hainich-Kreis	2012	50,8	17,9	10,7	27,1	21,0	3,2	20,1
	2006	47,5	5,0	-	-	24,0	-	71,0
	Veränderung	3,3	12,9	10,7	27,1	-3,0	3,2	-50,9
Kyffhäuserkreis	2012	50,4	45,8	10,1	34,0	1,8	-	8,4
	2006	46,5	47,4	14,4	25,1	-	-	13,0
	Veränderung	3,9	-1,6	-4,3	8,9	1,8	-	-4,6
Schmalkalden- Meiningen	2012	55,7	21,7	5,0	32,8	3,5	5,3	31,6
	2006	52,2	23,9	11,0	7,5	10,6	-	47,0
	Veränderung	3,5	-2,2	-6,0	25,3	-7,1	5,3	-15,4
Gotha	2012	51,1	25,3	3,4	47,9	-	-	23,4
	2006	49,4	29,1	6,2	52,3	3,9	-	8,6
	Veränderung	1,7	-3,8	-2,8	-4,4	-3,9	-	14,8
Sömmerda	2012	49,4	20,9	40,8	6,4	7,8	-	24,1
	2006	50,3	31,4	1,4	5,3	4,8	-	57,2
	Veränderung	-0,9	-10,5	39,4	1,1	3,0	-	-33,1
Hildburghausen	2012	56,6	31,5	9,0	1,8	-	-	57,7
	2006	56,9	38,8	12,5	1,6	-	-	47,1
	Veränderung	-0,3	-7,3	-3,5	0,2	-	-	10,6
Ilm-Kreis	2012	53,9	42,0	7,2	16,4	-	-	34,4
	2006	47,5	34,6	17,9	15,9	5,5	-	26,1
	Veränderung	6,4	7,4	-10,7	0,5	-5,5	-	8,3
Weimarer Land	2012	51,7	5,3	6,6	8,1	-	-	80,0
	2006	46,5	30,1	4,9	7,8	-	-	57,2
	Veränderung	5,2	-24,8	1,7	0,3	-	-	22,8
Sonneberg	2012	53,1	45,7	19,6	14,1	1,9	-	18,8
	2006	50,4	46,8	12,2	15,3	0,7	-	25,0
	Veränderung	2,7	-1,1	7,4	-1,2	1,2	-	-6,2
Saalfeld- Rudolstadt	2012	51,4	5,1	16,7	4,3	-	3,5	70,4
	2006	44,8	19,3	6,1	15,9	-	-	58,7
	Veränderung	6,6	-14,2	10,6	-11,6	-	3,5	11,7
Saale- Holzland-Kreis	2012	53,4	30,2	13,5	19,6	-	-	36,7
	2006	49,1	26,1	8,5	23,6	11,1	-	30,7
	Veränderung	4,3	4,1	5,0	-4,0	-11,1	-	6,0
Saale-Orla- Kreis	2012	39,8	14,0	-	17,3	-	-	68,8
	2006	49,1	9,2	8,4	8,1	-	-	74,3
	Veränderung	-9,3	4,8	-8,4	9,2	-	-	-5,5

¹⁾ 2006: Ergebnis ohne Stichwahlen

4. Wahlen der Oberbürgermeister der kreisangehörigen Städte und der Bürgermeister

4.1 Vorläufige Ergebnisse der Landkreise (mit Landesergebnis)

Kreisfreie Stadt Landkreis Land	Wahljahr ¹⁾	Wahl- be- teiligung	Prozentualer Anteil der gültigen Stimmen					
			CDU	DIE LINKE	SPD	FDP	GRÜNE	sonstige
Greiz	2012	53,5	30,4	10,3	2,5	1,3	-	55,5
	2006	51,6	40,3	5,8	17,0	-	-	36,9
	Veränderung	1,9	-9,9	4,5	-14,5	1,3	-	18,6
Altenburger Land	2012	49,4	19,7	9,5	38,8	-	-	32,0
	2006	40,1	2,1	6,0	54,2	-	-	37,7
	Veränderung	9,3	17,6	3,5	-15,4	-	-	-5,7
Thüringen	2012	51,6	27,2	10,0	21,5	2,5	1,2	37,6
	2006	48,4	28,2	7,4	21,2	4,6	0,2	38,4
	Veränderung	3,2	-1,0	2,6	0,3	-2,1	1,0	-0,8

¹⁾ 2006: Ergebnis ohne Stichwahlen

4. Wahlen der Oberbürgermeister der kreisangehörigen Städte und der Bürgermeister

4.2 Vorläufig gewählte Oberbürgermeister der kreisangehörigen Städte und Bürgermeister

Landkreis Gemeinde	Oberbürgermeister/in / Bürgermeister/in	Stimmen in %
Landkreis Eichsfeld		
Dingelstädt, Stadt	Metz, Arnold (CDU)	81,5
Fretterode	Gunkel, Mike (FW FREIE WÄHLER)	65,7
Heilbad Heiligenstadt, Stadt	Stichwahl erforderlich	
Hohengandern	Ziegenbein, Bernt (CDU)	93,7
Marth	Dreiling, Peter	51,4
Sonnenstein	Trappe, Peter (CDU)	91,0
Landkreis Nordhausen		
Bleicherode, Stadt	Rostek, Frank (CDU)	81,2
Ellrich, Stadt	Ehrhold, Matthias	71,0
Friedrichsthal	Hitzing, Franka (FDP)	97,4
Harztor	Stichwahl erforderlich	
Nordhausen, Stadt	Stichwahl erforderlich	
Landkreis Wartburgkreis		
Bad Salzungen, Stadt	Bohl, Klaus (Freie Wähler Bad Salzungen e.V)	76,6
Berka/Werra, Stadt	Weisheit, René (Freie Wählergemeinschaft Berka)	92,4
Geisa, Stadt	Henkel, Martin (CDU)	96,3
Merkers-Kieselbach	Sollmann, Inka	74,4
Ruhla, Stadt	Ziegler, Hans-Joachim (SPD)	51,8
Schweina	Holland-Nell, Jürgen (SPD)	61,8
Seebach	Nagel, Maritta (CDU)	96,5
Stadtlengsfeld, Stadt	Adam, Ralf	78,2
Tiefenort	Stichwahl erforderlich	
Unterebreizbach	Ernst, Roland (SPD)	84,9
Vacha, Stadt	Müller, Martin (CDU und Vachaer Bürger)	63,9
Landkreis Unstrut-Hainich-Kreis		
Bad Langensalza, Stadt	Schönau, Bernhard (FDP)	74,0
Dünwald	Geißler, Sylvia (CDU)	50,6

4. Wahlen der Oberbürgermeister der kreisangehörigen Städte und der Bürgermeister

4.2 Vorläufig gewählte Oberbürgermeister der kreisangehörigen Städte und Bürgermeister

Landkreis Gemeinde	Oberbürgermeister/in / Bürgermeister/in	Stimmen in %
Noch: Landkreis Unstrut-Hainich-Kreis		
Herbsleben	Mascher, Reinhard (CDU)	63,7
Körner	Mucke, Matthias	64,1
Mühlhausen/Thüringen, Stadt	Dr. Bruns, Johannes (SPD)	53,3
Weinbergen	Menge, Hans-Martin (Freie Wählergemeinschaft)	94,5
Landkreis Kyffhäuserkreis		
Bad Frankenhausen/Kyffhäuser, Stadt	Strejc, Matthias (SPD)	73,3
Ebeleben, Stadt	Vogt, Uwe (SPD)	76,7
Greußen, Stadt	Hartnauer, René (SPD)	56,9
Helbedündorf	Steinmetz, Jörg (CDU)	96,2
Sondershausen, Stadt	Kreyer, Joachim (CDU)	57,0
Wiehe, Stadt	Dittmer, Dagmar (CDU)	97,7
Landkreis Schmalkalden-Meiningen		
Benshausen	Keil, Thomas	76,4
Brotterode-Trusetal, Stadt	Stichwahl erforderlich	
Floh-Seligenthal	Stichwahl erforderlich	
Kühndorf	König, Thomas	55,1
Meiningen, Stadt	Stichwahl erforderlich	
Oberhof, Stadt	Schulz, Thomas (FW FREIE WÄHLER)	82,2
Schmalkalden, Kurort, Stadt	Kaminski, Thomas (SPD)	87,7
Schwallungen	Taubert, Martina (CDU)	94,3
Zella-Mehlis, Stadt	Stichwahl erforderlich	
Landkreis Gotha		
Bulleben	Döring, Andreas (BI)	57,6
Friedrichroda, Stadt	Klöppel, Thomas (SPD)	97,3
Gotha, Stadt	Kreuch, Knut (SPD)	76,5
Günthersleben-Wechmar	Ritter, Frank (SPD)	53,8
Hörsel	Stichwahl erforderlich	

4. Wahlen der Oberbürgermeister der kreisangehörigen Städte und der Bürgermeister

4.2 Vorläufig gewählte Oberbürgermeister der kreisangehörigen Städte und Bürgermeister

Landkreis Gemeinde	Oberbürgermeister/in / Bürgermeister/in	Stimmen in %
Noch: Landkreis Gotha		
Ohrdruf, Stadt	Hopf, Marion (CDU)	70,9
Tabarz/Thür. Wald	Klemm, Matthias (SPD, Ortsverein Tabarz)	63,3
Tambach-Dietharz/Thür. Wald, Stadt	Schütz, Marco (Freie Wähler T.-D./CDU)	55,5
Waltershausen, Stadt	Brychcy, Michael (CDU)	99,0
Landkreis Sömmerda		
Elxleben (SÖM)	Koch, Heiko (CDU)	60,7
Kölleda, Stadt	Stichwahl erforderlich	
Rastenberg, Stadt	Schäfer, Uwe (FDP)	91,6
Sömmerda, Stadt	Hauboldt, Ralf (DIE LINKE)	65,5
Landkreis Hildburghausen		
Eisfeld, Stadt	Gregor, Sven (Freie Wähler)	64,2
Gleichamberg	Köhler, Günther (FW FREIE WÄHLER)	96,5
Mendhausen	Grün, Manfred	85,8
Schleusegrund	Stichwahl erforderlich	
Schleusingen, Stadt	Brodführer, Klaus (CDU)	76,8
St.Kilian	Henneberg, Andre (Freie Wählergemeinschaft)	82,7
Straufhain	Kaiser, Johann (Freie Wählergemeinschaft (FWG))	94,4
Themar, Stadt	Böse, Hubert (CDU)	97,9
Landkreis Ilm-Kreis		
Arnstadt, Stadt	Stichwahl erforderlich	
Gräfenroda	Stichwahl erforderlich	
Ilmenau, Stadt	Seeber, Gerd-Michael (CDU)	62,9
Langewiesen, Stadt	Brandt, Horst (SPD)	93,4
Stadtilm, Stadt	Petermann, Lars	59,3
Wolfsberg	Juchheim, Georg (CDU)	98,3

4. Wahlen der Oberbürgermeister der kreisangehörigen Städte und der Bürgermeister

4.2 Vorläufig gewählte Oberbürgermeister der kreisangehörigen Städte und Bürgermeister

Landkreis Gemeinde	Oberbürgermeister/in / Bürgermeister/in	Stimmen in %
Landkreis Weimarer Land		
Apolda, Stadt	Eisenbrand, Rüdiger (FWW)	60,5
Bad Berka, Stadt	Stichwahl erforderlich	
Bad Sulza, Stadt	Hertwig, Johannes (CDU)	59,1
Blankenhain, Stadt	Stichwahl erforderlich	
Hammerstedt	Hartwig, Holger (Wählergruppe FFW Hammerstedt)	90,2
Landkreis Sonneberg		
Föritz	Rosenbauer, Roland (CDU)	71,9
Frankenblick	Köpper, Jürgen (CDU)	66,4
Lauscha, Stadt	Zitzmann, Norbert (SPD)	71,3
Neuhaus am Rennweg, Stadt	Reichelt, Marianne (DIE LINKE)	86,1
Neuhaus-Schierschnitz	Meusel, Andreas (CDU)	54,7
Schalkau, Stadt	Stichwahl erforderlich	
Sonneberg, Stadt	Abel, Sibylle (CDU)	59,7
Steinach, Stadt	Kurtz, Ulrich (GfS)	64,7
Landkreis Saalfeld-Rudolstadt		
Bad Blankenburg, Stadt	Persike, Frank (DIE LINKE)	68,9
Gräfenthal, Stadt	Stichwahl erforderlich	
Kaulsdorf	Oßwald, Hans-Jürgen (CDU- Christlich Demokratische)	98,5
Probstzella	Wolfram, Marko (SPD)	95,9
Rudolstadt, Stadt	Reichl, Jörg (Bürger für Rudolstadt)	63,1
Saalfeld/Saale, Stadt	Graul, Matthias	84,4
Unterwellenborn	Wende, Andrea (Freie Wähler in Thüringen e.V.)	72,5
Landkreis Saale-Holzland-Kreis		
Bad Klosterlausnitz	Klotz, Gabriele (CDU)	67,8
Dornburg-Camburg, Stadt	Stichwahl erforderlich	
Eisenberg, Stadt	Lippert, Ingo (SPD)	72,3
Hermisdorf, Stadt	Pillau, Gerd	75,5

4. Wahlen der Oberbürgermeister der kreisangehörigen Städte und der Bürgermeister

4.2 Vorläufig gewählte Oberbürgermeister der kreisangehörigen Städte und Bürgermeister

Landkreis Gemeinde	Oberbürgermeister/in / Bürgermeister/in	Stimmen in %
Noch: Landkreis Saale-Holzland-Kreis		
Kahla, Stadt	Stichwahl erforderlich	
Rothenstein	Kühne, Matthias	76,9
Serba	Hebenstreit, Heinz (SV Klengel-Serba 09)	98,4
Stadtroda, Stadt	Hempel, Klaus (FWG)	53,5
Tautenburg	Lerche, Daniel	89,2
Landkreis Saale-Orla-Kreis		
Bad Lobenstein, Stadt	Stichwahl erforderlich	
Hirschberg, Stadt	Wohl, Rüdiger	79,7
Neustadt an der Orla, Stadt	Hoffmann, Arthur	94,0
Pößneck, Stadt	Modde, Michael (FDP/Freie Wähler-SPD)	94,6
Schleiz, Stadt	Stichwahl erforderlich	
Triptis, Stadt	Steffen, Berthold (Freie Wählergemeinschaft Tript)	90,8
Landkreis Greiz		
Auma-Weidatal, Stadt	Schmidt, Frank (CDU)	58,5
Crimla	Grunitz, Ilona	56,4
Greiz, Stadt	Grüner, Gerd (Sozialdemokratische Partei Deutschlands)	57,2
Mohlsdorf-Teichwolframsdorf	Häckert, Christian (CDU)	90,3
Münchenbernsdorf, Stadt	Reinhardt, Jörg (CDU)	53,7
Ronneburg, Stadt	Leutloff, Krimhild (CDU)	57,8
Schwarzbach	Hildebrandt, Doris (Feuerwehr)	93,2
Weida, Stadt	Beyer, Werner	84,6
Wildetaube	Matthes, Jochen	93,3
Zeulenroda-Triebes, Stadt	Stichwahl erforderlich	
Landkreis Altenburger Land		
Altenburg, Stadt	Stichwahl erforderlich	
Gerstenberg	Schröder, Bertram	77,8
Jonaswalde	Stichwahl erforderlich	

4. Wahlen der Oberbürgermeister der kreisangehörigen Städte und der Bürgermeister

4.2 Vorläufig gewählte Oberbürgermeister der kreisangehörigen Städte und Bürgermeister

Landkreis Gemeinde	Oberbürgermeister/in / Bürgermeister/in	Stimmen in %
-----------------------	---	-----------------

Noch: Landkreis Altenburger Land

Ponitz	Greunke, Marcel (CDU)	60,9
Rositz	Stange, Steffen	99,9

4. Wahlen der Oberbürgermeister der kreisangehörigen Städte und der Bürgermeister

4.3 Vorläufige Ergebnisse nach Gemeinden

Gemeinde	Wähler Stimmverhalten	Anzahl	%
Landkreis Eichsfeld			
Dingelstädt, Stadt			
	Wahlberechtigte	3 724	x
	Wähler / Wahlbeteiligung	1 804	48,4
	Ungültige Stimmen	33	1,8
	Gültige Stimmen	1 771	98,2
	<i>davon entfielen auf</i>		
	Metz, Arnold (CDU)	1 443	81,5
	Hoffmeier, Michael (SPD/GRÜNE)	328	18,5
Bürgermeister/in (hauptamtlich): Metz, Arnold (CDU)			
Fretterode			
		Wahl ohne Bindung an zugelassene Wahlvorschläge	
	Wahlberechtigte	153	x
	Wähler / Wahlbeteiligung	109	71,2
	Ungültige Stimmen	4	3,7
	Gültige Stimmen	105	96,3
	<i>davon entfielen auf</i>		
	Gunkel, Mike (FW FREIE WÄHLER)	69	65,7
	sonstige	36	34,3
Bürgermeister/in (ehrenamtlich): Gunkel, Mike (FW FREIE WÄHLER)			
Heilbad Heiligenstadt, Stadt			
	Wahlberechtigte	13 648	x
	Wähler / Wahlbeteiligung	7 986	58,5
	Ungültige Stimmen	97	1,2
	Gültige Stimmen	7 889	98,8
	<i>davon entfielen auf</i>		
	Montag, Holger (CDU)	3 109	39,4
	Spielmann, Thomas (BI Menschen für Heiligenstadt)	2 468	31,3
	Strathausen, Franz-Josef (SPD)	2 312	29,3
Bürgermeister/in (hauptamtlich): Stichwahl erforderlich			
Hohengandern			
		Wahl ohne Bindung an zugelassene Wahlvorschläge	
	Wahlberechtigte	469	x
	Wähler / Wahlbeteiligung	244	52,0
	Ungültige Stimmen	22	9,0
	Gültige Stimmen	222	91,0
	<i>davon entfielen auf</i>		
	Ziegenbein, Bernt (CDU)	208	93,7
	sonstige	14	6,3
Bürgermeister/in (ehrenamtlich): Ziegenbein, Bernt (CDU)			
Marth			
	Wahlberechtigte	279	x
	Wähler / Wahlbeteiligung	214	76,7
	Ungültige Stimmen		
	Gültige Stimmen	214	100,0
	<i>davon entfielen auf</i>		
	Dreiling, Peter	110	51,4
	Eccarius, Günter	104	48,6
Bürgermeister/in (ehrenamtlich): Dreiling, Peter			

4. Wahlen der Oberbürgermeister der kreisangehörigen Städte und der Bürgermeister

4.3 Vorläufige Ergebnisse nach Gemeinden

Gemeinde	Wähler Stimmverhalten	Anzahl	%
Noch: Landkreis Eichsfeld			
Sonnenstein			
		Wahl ohne Bindung an zugelassene Wahlvorschläge	
	Wahlberechtigte	4 075	x
	Wähler / Wahlbeteiligung	2 443	60,0
	Ungültige Stimmen	311	12,7
	Gültige Stimmen	2 132	87,3
	<i>davon entfielen auf</i>		
	Trappe, Peter (CDU)	1 941	91,0
	sonstige	191	9,0
Bürgermeister/in (hauptamtlich): Trappe, Peter (CDU)			

4. Wahlen der Oberbürgermeister der kreisangehörigen Städte und der Bürgermeister

4.3 Vorläufige Ergebnisse nach Gemeinden

Gemeinde	Wähler Stimmverhalten	Anzahl	%
Landkreis Nordhausen			
Bleicherode, Stadt			
	Wahlberechtigte	5 759	x
	Wähler / Wahlbeteiligung	2 982	51,8
	Ungültige Stimmen	65	2,2
	Gültige Stimmen	2 917	97,8
	<i>davon entfielen auf</i>		
	Rostek, Frank (CDU)	2 368	81,2
	Lepak, Jens (DIE LINKE)	549	18,8
Bürgermeister/in (hauptamtlich): Rostek, Frank (CDU)			
Ellrich, Stadt			
	Wahlberechtigte	4 797	x
	Wähler / Wahlbeteiligung	2 739	57,1
	Ungültige Stimmen	36	1,3
	Gültige Stimmen	2 703	98,7
	<i>davon entfielen auf</i>		
	Ehrhold, Matthias	1 919	71,0
	Holzhaus, Daniel (CDU)	492	18,2
	Friedrichs, Denny	292	10,8
Bürgermeister/in (hauptamtlich): Ehrhold, Matthias			
Friedrichsthal			
		Wahl ohne Bindung an zugelassene Wahlvorschläge	
	Wahlberechtigte	208	x
	Wähler / Wahlbeteiligung	124	59,6
	Ungültige Stimmen	8	6,5
	Gültige Stimmen	116	93,5
	<i>davon entfielen auf</i>		
	Hitzing, Franka (FDP)	113	97,4
	sonstige	3	2,6
Bürgermeister/in (ehrenamtlich): Hitzing, Franka (FDP)			
Harztor			
	Wahlberechtigte	5 235	x
	Wähler / Wahlbeteiligung	2 908	55,5
	Ungültige Stimmen	60	2,1
	Gültige Stimmen	2 848	97,9
	<i>davon entfielen auf</i>		
	Klante, Stephan (UWL)	1 319	46,3
	Schröter-Appenrodt, René	982	34,5
	Appenrodt, Corinna (SPD)	547	19,2
Bürgermeister/in (hauptamtlich): Stichwahl erforderlich			
Nordhausen, Stadt			
	Wahlberechtigte	36 189	x
	Wähler / Wahlbeteiligung	15 972	44,1
	Ungültige Stimmen	238	1,5
	Gültige Stimmen	15 734	98,5
	<i>davon entfielen auf</i>		
	Dr. Zeh, Klaus (CDU)	6 186	39,3
	Jendricke, Matthias (SPD)	5 843	37,1
	Haase, Hannelore (DIE LINKE)	2 642	16,8
	Darr, Christian (GRÜNE)	654	4,2
	sonstige	409	2,6
Oberbürgermeister/in (hauptamtlich): Stichwahl erforderlich			

4. Wahlen der Oberbürgermeister der kreisangehörigen Städte und der Bürgermeister

4.3 Vorläufige Ergebnisse nach Gemeinden

Gemeinde	Wähler Stimmverhalten	Anzahl	%
Landkreis Wartburgkreis			
Bad Salzungen, Stadt			
	Wahlberechtigte	13 251	x
	Wähler / Wahlbeteiligung	5 698	43,0
	Ungültige Stimmen	144	2,5
	Gültige Stimmen	5 554	97,5
	<i>davon entfielen auf</i>		
	Bohl, Klaus (Freie Wähler Bad Salzungen e.V)	4 252	76,6
	Zdunek, Nicole (DIE LINKE)	783	14,1
	Kunze, Gunter (SPD)	519	9,3
Bürgermeister/in (hauptamtlich): Bohl, Klaus (Freie Wähler Bad Salzungen e.V)			
Berka/Werra, Stadt			
		Wahl ohne Bindung an zugelassene Wahlvorschläge	
	Wahlberechtigte	3 702	x
	Wähler / Wahlbeteiligung	1 398	37,8
	Ungültige Stimmen	153	10,9
	Gültige Stimmen	1 245	89,1
	<i>davon entfielen auf</i>		
	Weisheit, René (Freie Wählergemeinschaft Berka)	1 150	92,4
	sonstige	95	7,6
Bürgermeister/in (hauptamtlich): Weisheit, René (Freie Wählergemeinschaft Berka)			
Geisa, Stadt			
		Wahl ohne Bindung an zugelassene Wahlvorschläge	
	Wahlberechtigte	3 855	x
	Wähler / Wahlbeteiligung	2 030	52,7
	Ungültige Stimmen	125	6,2
	Gültige Stimmen	1 905	93,8
	<i>davon entfielen auf</i>		
	Henkel, Martin (CDU)	1 834	96,3
	sonstige	71	3,7
Bürgermeister/in (hauptamtlich): Henkel, Martin (CDU)			
Merkers-Kieselbach			
	Wahlberechtigte	2 507	x
	Wähler / Wahlbeteiligung	1 427	56,9
	Ungültige Stimmen	33	2,3
	Gültige Stimmen	1 394	97,7
	<i>davon entfielen auf</i>		
	Sollmann, Inka	1 037	74,4
	Blaß, Rosemarie (BI FWG M-K)	357	25,6
Bürgermeister/in (hauptamtlich): Sollmann, Inka			
Ruhla, Stadt			
	Wahlberechtigte	5 246	x
	Wähler / Wahlbeteiligung	2 918	55,6
	Ungültige Stimmen	78	2,7
	Gültige Stimmen	2 840	97,3
	<i>davon entfielen auf</i>		
	Ziegler, Hans-Joachim (SPD)	1 470	51,8
	Henning, Mario (CDU)	1 370	48,2
Bürgermeister/in (hauptamtlich): Ziegler, Hans-Joachim (SPD)			

4. Wahlen der Oberbürgermeister der kreisangehörigen Städte und der Bürgermeister

4.3 Vorläufige Ergebnisse nach Gemeinden

Gemeinde	Wähler Stimmverhalten	Anzahl	%
Noch: Landkreis Wartburgkreis			
Schweina	Wahlberechtigte	2 539	x
	Wähler / Wahlbeteiligung	1 591	62,7
	Ungültige Stimmen	33	2,1
	Gültige Stimmen	1 558	97,9
	<i>davon entfielen auf</i>		
	Holland-Nell, Jürgen (SPD)	963	61,8
	Dr. Brodführer, Diana (CDU)	595	38,2
Bürgermeister/in (hauptamtlich): Holland-Nell, Jürgen (SPD)			
Seebach			
		Wahl ohne Bindung an zugelassene Wahlvorschläge	
	Wahlberechtigte	1 820	x
	Wähler / Wahlbeteiligung	973	53,5
	Ungültige Stimmen	117	12,0
	Gültige Stimmen	856	88,0
	<i>davon entfielen auf</i>		
	Nagel, Maritta (CDU)	826	96,5
	sonstige	30	3,5
Bürgermeister/in (ehrenamtlich): Nagel, Maritta (CDU)			
Stadtlengsfeld, Stadt			
	Wahlberechtigte	2 136	x
	Wähler / Wahlbeteiligung	1 257	58,8
	Ungültige Stimmen	27	2,1
	Gültige Stimmen	1 230	97,9
	<i>davon entfielen auf</i>		
	Adam, Ralf	962	78,2
	Pempel, Jürgen	268	21,8
Bürgermeister/in (ehrenamtlich): Adam, Ralf			
Tiefenort			
	Wahlberechtigte	3 422	x
	Wähler / Wahlbeteiligung	2 271	66,4
	Ungültige Stimmen	44	1,9
	Gültige Stimmen	2 227	98,1
	<i>davon entfielen auf</i>		
	Thiel, Christine (CDU)	1 001	44,9
	Rubisch, Ralf (Bürger Pro Tiefenort)	999	44,9
	Hauptmannl, Jörg	227	10,2
Bürgermeister/in (hauptamtlich): Stichwahl erforderlich			
Untereibrebach			
	Wahlberechtigte	3 145	x
	Wähler / Wahlbeteiligung	2 266	72,1
	Ungültige Stimmen	30	1,3
	Gültige Stimmen	2 236	98,7
	<i>davon entfielen auf</i>		
	Ernst, Roland (SPD)	1 899	84,9
	Schumann, Ute (CDU)	337	15,1
Bürgermeister/in (hauptamtlich): Ernst, Roland (SPD)			

4. Wahlen der Oberbürgermeister der kreisangehörigen Städte und der Bürgermeister

4.3 Vorläufige Ergebnisse nach Gemeinden

Gemeinde	Wähler Stimmverhalten	Anzahl	%
Noch: Landkreis Wartburgkreis			
Vacha, Stadt	Wahlberechtigte	3 108	x
	Wähler / Wahlbeteiligung	2 005	64,5
	Ungültige Stimmen	21	1,0
	Gültige Stimmen	1 984	99,0
	<i>davon entfielen auf</i>		
	Müller, Martin (CDU und Vachaer Bürger)	1 267	63,9
	Pach, Frank (SPD)	717	36,1
Bürgermeister/in (hauptamtlich): Müller, Martin (CDU und Vachaer Bürger)			

4. Wahlen der Oberbürgermeister der kreisangehörigen Städte und der Bürgermeister

4.3 Vorläufige Ergebnisse nach Gemeinden

Gemeinde	Wähler Stimmverhalten	Anzahl	%
Landkreis Unstrut-Hainich-Kreis			
Bad Langensalza, Stadt			
	Wahlberechtigte	15 160	x
	Wähler / Wahlbeteiligung	7 508	49,5
	Ungültige Stimmen	107	1,4
	Gültige Stimmen	7 401	98,6
	<i>davon entfielen auf</i>		
	Schönau, Bernhard (FDP)	5 476	74,0
	Kästner, Andreas	1 925	26,0
Bürgermeister/in (hauptamtlich): Schönau, Bernhard (FDP)			
Dünwald			
	Wahlberechtigte	1 931	x
	Wähler / Wahlbeteiligung	1 450	75,1
	Ungültige Stimmen	18	1,2
	Gültige Stimmen	1 432	98,8
	<i>davon entfielen auf</i>		
	Geißler, Sylvia (CDU)	724	50,6
	Hagelstange, Wigbert	708	49,4
Bürgermeister/in (ehrenamtlich): Geißler, Sylvia (CDU)			
Herbsleben			
	Wahlberechtigte	2 533	x
	Wähler / Wahlbeteiligung	1 786	70,5
	Ungültige Stimmen	21	1,2
	Gültige Stimmen	1 765	98,8
	<i>davon entfielen auf</i>		
	Mascher, Reinhard (CDU)	1 125	63,7
	Eger, Cordula (DIE LINKE)	255	14,4
	Wölk, Kornelia (FW FREIE WÄHLER)	234	13,3
	Eisenmenger, Olaf	151	8,6
Bürgermeister/in (hauptamtlich): Mascher, Reinhard (CDU)			
Körner			
	Wahlberechtigte	1 499	x
	Wähler / Wahlbeteiligung	996	66,4
	Ungültige Stimmen	24	2,4
	Gültige Stimmen	972	97,6
	<i>davon entfielen auf</i>		
	Mucke, Matthias	623	64,1
	Zienert, Volker (Freie Wählergemeinschaft `Pro)	349	35,9
Bürgermeister/in (ehrenamtlich): Mucke, Matthias			
Mühlhausen/Thüringen, Stadt			
	Wahlberechtigte	28 568	x
	Wähler / Wahlbeteiligung	13 510	47,3
	Ungültige Stimmen	233	1,7
	Gültige Stimmen	13 277	98,3
	<i>davon entfielen auf</i>		
	Dr. Bruns, Johannes (SPD)	7 072	53,3
	Bade, Volker (CDU)	2 836	21,4
	Kubitzki, Klaus Jörg (DIE LINKE)	2 530	19,1
	Ewers, Knut (GRÜNE)	839	6,3
Oberbürgermeister/in (hauptamtlich): Dr. Bruns, Johannes (SPD)			

4. Wahlen der Oberbürgermeister der kreisangehörigen Städte und der Bürgermeister

4.3 Vorläufige Ergebnisse nach Gemeinden

Gemeinde	Wähler Stimmverhalten	Anzahl	%
Noch: Landkreis Unstrut-Hainich-Kreis			
Weinbergen		Wahl ohne Bindung an zugelassene Wahlvorschläge	
	Wahlberechtigte	2 682	x
	Wähler / Wahlbeteiligung	1 375	51,3
	Ungültige Stimmen	113	8,2
	Gültige Stimmen	1 262	91,8
	<i>davon entfielen auf</i>		
	Menge, Hans-Martin (Freie Wählergemeinschaft)	1 193	94,5
	sonstige	69	5,5
Bürgermeister/in (hauptamtlich): Menge, Hans-Martin (Freie Wählergemeinschaft)			

4. Wahlen der Oberbürgermeister der kreisangehörigen Städte und der Bürgermeister

4.3 Vorläufige Ergebnisse nach Gemeinden

Gemeinde	Wähler Stimmverhalten	Anzahl	%
Landkreis Kyffhäuserkreis			
Bad Frankenhausen/Kyffhäuser, Stadt			
	Wahlberechtigte	7 444	x
	Wähler / Wahlbeteiligung	3 939	52,9
	Ungültige Stimmen	37	0,9
	Gültige Stimmen	3 902	99,1
	<i>davon entfielen auf</i>		
	Strejc, Matthias (SPD)	2 860	73,3
	Schobeß, Sören (CDU)	593	15,2
	Richter, Thomas (ProF)	449	11,5
Bürgermeister/in (hauptamtlich): Strejc, Matthias (SPD)			
Ebeleben, Stadt			
		Wahl ohne Bindung an zugelassene Wahlvorschläge	
	Wahlberechtigte	2 350	x
	Wähler / Wahlbeteiligung	1 068	45,4
	Ungültige Stimmen	139	13,0
	Gültige Stimmen	929	87,0
	<i>davon entfielen auf</i>		
	Vogt, Uwe (SPD)	713	76,7
	sonstige	216	23,3
Bürgermeister/in (hauptamtlich): Vogt, Uwe (SPD)			
Greußen, Stadt			
	Wahlberechtigte	3 169	x
	Wähler / Wahlbeteiligung	1 889	59,6
	Ungültige Stimmen	17	0,9
	Gültige Stimmen	1 872	99,1
	<i>davon entfielen auf</i>		
	Hartnauer, René (SPD)	1 066	56,9
	Göllert, Maik (CDU)	501	26,8
	Georgi, Peter	305	16,3
Bürgermeister/in (hauptamtlich): Hartnauer, René (SPD)			
Helbedündorf			
		Wahl ohne Bindung an zugelassene Wahlvorschläge	
	Wahlberechtigte	2 149	x
	Wähler / Wahlbeteiligung	1 125	52,3
	Ungültige Stimmen	94	8,4
	Gültige Stimmen	1 031	91,6
	<i>davon entfielen auf</i>		
	Steinmetz, Jörg (CDU)	992	96,2
	sonstige	39	3,8
Bürgermeister/in (ehrenamtlich): Steinmetz, Jörg (CDU)			
Sondershausen, Stadt			
	Wahlberechtigte	19 774	x
	Wähler / Wahlbeteiligung	9 514	48,1
	Ungültige Stimmen	216	2,3
	Gültige Stimmen	9 298	97,7
	<i>davon entfielen auf</i>		
	Kreyer, Joachim (CDU)	5 298	57,0
	Rößner, Sigrid (DIE LINKE)	1 792	19,3
	Kraffzick, Cornelia (SPD)	1 422	15,3
	Scheerschmidt, Rainer (VIBT)	472	5,1
	sonstige	314	3,4
Bürgermeister/in (hauptamtlich): Kreyer, Joachim (CDU)			

4. Wahlen der Oberbürgermeister der kreisangehörigen Städte und der Bürgermeister

4.3 Vorläufige Ergebnisse nach Gemeinden

Gemeinde	Wähler Stimmverhalten	Anzahl	%
Noch: Landkreis Kyffhäuserkreis			
Wiehe, Stadt			
		Wahl ohne Bindung an zugelassene Wahlvorschläge	
	Wahlberechtigte	1 685	x
	Wähler / Wahlbeteiligung	879	52,2
	Ungültige Stimmen	84	9,6
	Gültige Stimmen	795	90,4
	<i>davon entfielen auf</i>		
	Dittmer, Dagmar (CDU)	777	97,7
	sonstige	18	2,3
Bürgermeister/in (hauptamtlich): Dittmer, Dagmar (CDU)			

4. Wahlen der Oberbürgermeister der kreisangehörigen Städte und der Bürgermeister

4.3 Vorläufige Ergebnisse nach Gemeinden

Gemeinde	Wähler Stimmverhalten	Anzahl	%
Landkreis Schmalkalden-Meiningen			
Benshausen			
	Wahlberechtigte	2 129	x
	Wähler / Wahlbeteiligung	1 244	58,4
	Ungültige Stimmen	44	3,5
	Gültige Stimmen	1 200	96,5
	<i>davon entfielen auf</i>		
	Keil, Thomas	917	76,4
	Kohl, Matthias	283	23,6
Bürgermeister/in (ehrenamtlich): Keil, Thomas			
Brotterode-Trusetal, Stadt			
	Wahlberechtigte	5 757	x
	Wähler / Wahlbeteiligung	3 666	63,7
	Ungültige Stimmen	82	2,2
	Gültige Stimmen	3 584	97,8
	<i>davon entfielen auf</i>		
	Wolf, Ulrich (CDU/Freie Wähler Trusetal)	1 746	48,7
	Koch, Karl (DIE LINKE)	1 709	47,7
	Peter, Herbert (FDP)	129	3,6
Bürgermeister/in (hauptamtlich): Stichwahl erforderlich			
Floh-Seligenthal			
	Wahlberechtigte	5 466	x
	Wähler / Wahlbeteiligung	3 632	66,4
	Ungültige Stimmen	52	1,4
	Gültige Stimmen	3 580	98,6
	<i>davon entfielen auf</i>		
	Holland-Nell, Ralf (CDU)	1 756	49,1
	Eberhardt, Enrico (FDP)	1 049	29,3
	Eck, Enrico (SPD)	775	21,6
Bürgermeister/in (hauptamtlich): Stichwahl erforderlich			
Kühndorf			
	Wahlberechtigte	874	x
	Wähler / Wahlbeteiligung	564	64,5
	Ungültige Stimmen	9	1,6
	Gültige Stimmen	555	98,4
	<i>davon entfielen auf</i>		
	König, Thomas	306	55,1
	Gebel, Tobias	249	44,9
Bürgermeister/in (ehrenamtlich): König, Thomas			
Meiningen, Stadt			
	Wahlberechtigte	18 037	x
	Wähler / Wahlbeteiligung	9 713	53,9
	Ungültige Stimmen	158	1,6
	Gültige Stimmen	9 555	98,4
	<i>davon entfielen auf</i>		
	Giesder, Fabian (SPD)	2 911	30,5
	Kupietz, Reinhard (FW PRO Meiningen e. V.)	2 761	28,9
	Achtelstetter, Uwe (CDU)	2 071	21,7
	Töpfer, Ulrich (GRÜNE)	1 812	19,0
Bürgermeister/in (hauptamtlich): Stichwahl erforderlich			

4. Wahlen der Oberbürgermeister der kreisangehörigen Städte und der Bürgermeister

4.3 Vorläufige Ergebnisse nach Gemeinden

Gemeinde	Wähler Stimmverhalten	Anzahl	%
Noch: Landkreis Schmalkalden-Meiningen			
Oberhof, Stadt			
	Wahlberechtigte	1 315	x
	Wähler / Wahlbeteiligung	859	65,3
	Ungültige Stimmen	35	4,1
	Gültige Stimmen	824	95,9
	<i>davon entfielen auf</i>		
	Schulz, Thomas (FW FREIE WÄHLER)	677	82,2
	Pfannschmidt, Nico	147	17,8
Bürgermeister/in (hauptamtlich): Schulz, Thomas (FW FREIE WÄHLER)			
Schmalkalden, Kurort, Stadt			
	Wahlberechtigte	16 755	x
	Wähler / Wahlbeteiligung	8 026	47,9
	Ungültige Stimmen	157	2,0
	Gültige Stimmen	7 869	98,0
	<i>davon entfielen auf</i>		
	Kaminski, Thomas (SPD)	6 903	87,7
	Elflein, Maik (CDU)	966	12,3
Bürgermeister/in (hauptamtlich): Kaminski, Thomas (SPD)			
Schwallungen			
		Wahl ohne Bindung an zugelassene Wahlvorschläge	
	Wahlberechtigte	2 231	x
	Wähler / Wahlbeteiligung	1 233	55,3
	Ungültige Stimmen	172	13,9
	Gültige Stimmen	1 061	86,1
	<i>davon entfielen auf</i>		
	Taubert, Martina (CDU)	1 000	94,3
	sonstige	61	5,7
Bürgermeister/in (ehrenamtlich): Taubert, Martina (CDU)			
Zella-Mehlis, Stadt			
	Wahlberechtigte	9 818	x
	Wähler / Wahlbeteiligung	5 822	59,3
	Ungültige Stimmen	70	1,2
	Gültige Stimmen	5 752	98,8
	<i>davon entfielen auf</i>		
	Rossel, Richard (Freie Wählergemeinschaft)	2 263	39,3
	Widder, Torsten (CDU)	1 595	27,7
	Lindenlaub, André	1 085	18,9
	Schlütter, Uwe (SPD)	555	9,6
	sonstige	254	4,4
Bürgermeister/in (hauptamtlich): Stichwahl erforderlich			

4. Wahlen der Oberbürgermeister der kreisangehörigen Städte und der Bürgermeister

4.3 Vorläufige Ergebnisse nach Gemeinden

Gemeinde	Wähler Stimmverhalten	Anzahl	%
Landkreis Gotha			
Bufleben		Wahl ohne Bindung an zugelassene Wahlvorschläge	
	Wahlberechtigte	887	x
	Wähler / Wahlbeteiligung	572	64,5
	Ungültige Stimmen	67	11,7
	Gültige Stimmen	505	88,3
	<i>davon entfielen auf</i>		
	Döring, Andreas (BI)	291	57,6
	sonstige	214	42,4
Bürgermeister/in (ehrenamtlich): Döring, Andreas (BI)			
Friedrichroda, Stadt		Wahl ohne Bindung an zugelassene Wahlvorschläge	
	Wahlberechtigte	6 393	x
	Wähler / Wahlbeteiligung	2 688	42,0
	Ungültige Stimmen	193	7,2
	Gültige Stimmen	2 495	92,8
	<i>davon entfielen auf</i>		
	Klöppel, Thomas (SPD)	2 428	97,3
	sonstige	67	2,7
Bürgermeister/in (hauptamtlich): Klöppel, Thomas (SPD)			
Gotha, Stadt			
	Wahlberechtigte	36 953	x
	Wähler / Wahlbeteiligung	17 302	46,8
	Ungültige Stimmen	170	1,0
	Gültige Stimmen	17 132	99,0
	<i>davon entfielen auf</i>		
	Kreuch, Knut (SPD)	13 099	76,5
	Kaiser, Matthias (CDU)	1 644	9,6
	Linß, Alexander (DIE LINKE)	1 232	7,2
	Wohlfarth, Dietrich (FWG)	1 157	6,8
Oberbürgermeister/in (hauptamtlich): Kreuch, Knut (SPD)			
Günthersleben-Wechmar			
	Wahlberechtigte	2 542	x
	Wähler / Wahlbeteiligung	1 801	70,8
	Ungültige Stimmen	59	3,3
	Gültige Stimmen	1 742	96,7
	<i>davon entfielen auf</i>		
	Ritter, Frank (SPD)	938	53,8
	Müller, Gerd (CDU)	804	46,2
Bürgermeister/in (hauptamtlich): Ritter, Frank (SPD)			
Hörsel			
	Wahlberechtigte	4 228	x
	Wähler / Wahlbeteiligung	2 896	68,5
	Ungültige Stimmen	46	1,6
	Gültige Stimmen	2 850	98,4
	<i>davon entfielen auf</i>		
	Oppermann, Werner	1 177	41,3
	Frühau, Rolf	855	30,0
	Schrön, Ulf (CDU)	818	28,7
Bürgermeister/in (hauptamtlich): Stichwahl erforderlich			

4. Wahlen der Oberbürgermeister der kreisangehörigen Städte und der Bürgermeister

4.3 Vorläufige Ergebnisse nach Gemeinden

Gemeinde	Wähler Stimmverhalten	Anzahl	%
Noch: Landkreis Gotha			
Ohrdruf, Stadt			
	Wahlberechtigte	4 830	x
	Wähler / Wahlbeteiligung	2 491	51,6
	Ungültige Stimmen	25	1,0
	Gültige Stimmen	2 466	99,0
	<i>davon entfielen auf</i>		
	Hopf, Marion (CDU)	1 749	70,9
	Schambach, Stefan (SPD)	717	29,1
Bürgermeister/in (hauptamtlich): Hopf, Marion (CDU)			
Tabarz/Thür. Wald			
	Wahlberechtigte	3 514	x
	Wähler / Wahlbeteiligung	2 158	61,4
	Ungültige Stimmen	73	3,4
	Gültige Stimmen	2 085	96,6
	<i>davon entfielen auf</i>		
	Klemm, Matthias (SPD, Ortsverein Tabarz)	1 319	63,3
	Reppe, Claudia (CDU/FDP)	623	29,9
	Arnold, Stephan	143	6,9
Bürgermeister/in (hauptamtlich): Klemm, Matthias (SPD, Ortsverein Tabarz)			
Tambach-Dietharz/Thür. Wald, Stadt			
	Wahlberechtigte	3 635	x
	Wähler / Wahlbeteiligung	2 530	69,6
	Ungültige Stimmen	38	1,5
	Gültige Stimmen	2 492	98,5
	<i>davon entfielen auf</i>		
	Schütz, Marco (Freie Wähler T.-D./CDU)	1 384	55,5
	Wrona, Harald	817	32,8
	Raab, Holger	291	11,7
Bürgermeister/in (hauptamtlich): Schütz, Marco (Freie Wähler T.-D./CDU)			
Waltershausen, Stadt			
		Wahl ohne Bindung an zugelassene Wahlvorschläge	
	Wahlberechtigte	8 866	x
	Wähler / Wahlbeteiligung	4 276	48,2
	Ungültige Stimmen	181	4,2
	Gültige Stimmen	4 095	95,8
	<i>davon entfielen auf</i>		
	Brychcy, Michael (CDU)	4 054	99,0
	sonstige	41	1,0
Bürgermeister/in (hauptamtlich): Brychcy, Michael (CDU)			

4. Wahlen der Oberbürgermeister der kreisangehörigen Städte und der Bürgermeister

4.3 Vorläufige Ergebnisse nach Gemeinden

Gemeinde	Wähler Stimmverhalten	Anzahl	%
Landkreis Sömmerda			
Elxleben (SÖM)			
	Wahlberechtigte	1 911	x
	Wähler / Wahlbeteiligung	1 273	66,6
	Ungültige Stimmen	12	0,9
	Gültige Stimmen	1 261	99,1
	<i>davon entfielen auf</i>		
	Koch, Heiko (CDU)	766	60,7
	Kupfer, Michaela (Bürger für Elxleben)	405	32,1
	Börner, Herbert (SPD)	90	7,1
Bürgermeister/in (hauptamtlich): Koch, Heiko (CDU)			
Kölleda, Stadt			
	Wahlberechtigte	4 585	x
	Wähler / Wahlbeteiligung	2 502	54,6
	Ungültige Stimmen	31	1,2
	Gültige Stimmen	2 471	98,8
	<i>davon entfielen auf</i>		
	Hoffmann, Udo (Freie Wähler)	872	35,3
	Nowak, Patric (CDU)	759	30,7
	Riedel, Lutz (SPD)	697	28,2
	Huste, Volker (FDP)	143	5,8
Bürgermeister/in (hauptamtlich): Stichwahl erforderlich			
Rastenberg, Stadt			
		Wahl ohne Bindung an zugelassene Wahlvorschläge	
	Wahlberechtigte	2 197	x
	Wähler / Wahlbeteiligung	997	45,4
	Ungültige Stimmen	112	11,2
	Gültige Stimmen	885	88,8
	<i>davon entfielen auf</i>		
	Schäfer, Uwe (FDP)	811	91,6
	sonstige	74	8,4
Bürgermeister/in (ehrenamtlich): Schäfer, Uwe (FDP)			
Sömmerda, Stadt			
	Wahlberechtigte	16 771	x
	Wähler / Wahlbeteiligung	7 804	46,5
	Ungültige Stimmen	179	2,3
	Gültige Stimmen	7 625	97,7
	<i>davon entfielen auf</i>		
	Hauboldt, Ralf (DIE LINKE)	4 994	65,5
	Hoffmann, Uwe (Sömmerdaer Bürgerbündnis)	1 355	17,8
	Döhle, Heinz-Werner (CDU)	1 035	13,6
	Pickrodt, Horst	241	3,2
Bürgermeister/in (hauptamtlich): Hauboldt, Ralf (DIE LINKE)			

4. Wahlen der Oberbürgermeister der kreisangehörigen Städte und der Bürgermeister

4.3 Vorläufige Ergebnisse nach Gemeinden

Gemeinde	Wähler Stimmverhalten	Anzahl	%
Landkreis Hildburghausen			
Eisfeld, Stadt			
	Wahlberechtigte	4 699	x
	Wähler / Wahlbeteiligung	2 901	61,7
	Ungültige Stimmen	26	0,9
	Gültige Stimmen	2 875	99,1
	<i>davon entfielen auf</i>		
	Gregor, Sven (Freie Wähler)	1 847	64,2
	Heintz, Kerstin (DIE LINKE)	810	28,2
	Schildknecht, Rolf (SPD)	218	7,6
Bürgermeister/in (hauptamtlich): Gregor, Sven (Freie Wähler)			
Gleichamberg			
		Wahl ohne Bindung an zugelassene Wahlvorschläge	
	Wahlberechtigte	2 326	x
	Wähler / Wahlbeteiligung	1 190	51,2
	Ungültige Stimmen	85	7,1
	Gültige Stimmen	1 105	92,9
	<i>davon entfielen auf</i>		
	Köhler, Günther (FW FREIE WÄHLER)	1 066	96,5
	sonstige	39	3,5
Bürgermeister/in (ehrenamtlich): Köhler, Günther (FW FREIE WÄHLER)			
Mendhausen			
		Wahl ohne Bindung an zugelassene Wahlvorschläge	
	Wahlberechtigte	222	x
	Wähler / Wahlbeteiligung	131	59,0
	Ungültige Stimmen	11	8,4
	Gültige Stimmen	120	91,6
	<i>davon entfielen auf</i>		
	Grün, Manfred	103	85,8
	sonstige	17	14,2
Bürgermeister/in (ehrenamtlich): Grün, Manfred			
Schleusegrund			
	Wahlberechtigte	2 619	x
	Wähler / Wahlbeteiligung	1 773	67,7
	Ungültige Stimmen	51	2,9
	Gültige Stimmen	1 722	97,1
	<i>davon entfielen auf</i>		
	Baumann, Marco (CDU)	675	39,2
	Schilling, Heiko (Freie Wähler Schleusegrund)	603	35,0
	Bartelt, Michael	444	25,8
Bürgermeister/in (hauptamtlich): Stichwahl erforderlich			
Schleusingen, Stadt			
	Wahlberechtigte	4 663	x
	Wähler / Wahlbeteiligung	2 629	56,4
	Ungültige Stimmen	34	1,3
	Gültige Stimmen	2 595	98,7
	<i>davon entfielen auf</i>		
	Brodführer, Klaus (CDU)	1 993	76,8
	Hotop, Reinhard	602	23,2
Bürgermeister/in (hauptamtlich): Brodführer, Klaus (CDU)			

4. Wahlen der Oberbürgermeister der kreisangehörigen Städte und der Bürgermeister

4.3 Vorläufige Ergebnisse nach Gemeinden

Gemeinde	Wähler Stimmverhalten	Anzahl	%
Noch: Landkreis Hildburghausen			
St.Kilian			
	Wahlberechtigte	2 542	x
	Wähler / Wahlbeteiligung	1 587	62,4
	Ungültige Stimmen	34	2,1
	Gültige Stimmen	1 553	97,9
	<i>davon entfielen auf</i>		
	Henneberg, Andre (Freie Wählergemeinschaft)	1 285	82,7
	Schmidt, Stefan (DIE LINKE)	268	17,3
Bürgermeister/in (ehrenamtlich): Henneberg, Andre (Freie Wählergemeinschaft)			
Straufhain			
		Wahl ohne Bindung an zugelassene Wahlvorschläge	
	Wahlberechtigte	2 347	x
	Wähler / Wahlbeteiligung	988	42,1
	Ungültige Stimmen	115	11,6
	Gültige Stimmen	873	88,4
	<i>davon entfielen auf</i>		
	Kaiser, Johann (Freie Wählergemeinschaft (FWG))	824	94,4
	sonstige	49	5,6
Bürgermeister/in (ehrenamtlich): Kaiser, Johann (Freie Wählergemeinschaft (FWG))			
Themar, Stadt			
		Wahl ohne Bindung an zugelassene Wahlvorschläge	
	Wahlberechtigte	2 514	x
	Wähler / Wahlbeteiligung	1 204	47,9
	Ungültige Stimmen	84	7,0
	Gültige Stimmen	1 120	93,0
	<i>davon entfielen auf</i>		
	Böse, Hubert (CDU)	1 097	97,9
	sonstige	23	2,1
Bürgermeister/in (ehrenamtlich): Böse, Hubert (CDU)			

4. Wahlen der Oberbürgermeister der kreisangehörigen Städte und der Bürgermeister

4.3 Vorläufige Ergebnisse nach Gemeinden

Gemeinde	Wähler Stimmverhalten	Anzahl	%
Landkreis Ilm-Kreis			
Arnstadt, Stadt			
	Wahlberechtigte	20 114	x
	Wähler / Wahlbeteiligung	10 904	54,2
	Ungültige Stimmen	128	1,2
	Gültige Stimmen	10 776	98,8
	<i>davon entfielen auf</i>		
	Vettrich, Knut (CDU)	3 185	29,6
	Dill, Alexander	2 408	22,3
	Bräutigam, Georg (Pro Arnstadt)	2 396	22,2
	Hühn, Christian (SPD)	1 611	14,9
	sonstige	1 176	10,9
Bürgermeister/in (hauptamtlich): Stichwahl erforderlich			
Gräfenroda			
	Wahlberechtigte	2 834	x
	Wähler / Wahlbeteiligung	1 786	63,0
	Ungültige Stimmen	16	0,9
	Gültige Stimmen	1 770	99,1
	<i>davon entfielen auf</i>		
	Fiebig, Frank (DIE LINKE)	876	49,5
	Schwarz, Veronika (CDU)	483	27,3
	Sauerbrey, Marcel	411	23,2
Bürgermeister/in (ehrenamtlich): Stichwahl erforderlich			
Ilmenau, Stadt			
	Wahlberechtigte	21 448	x
	Wähler / Wahlbeteiligung	10 943	51,0
	Ungültige Stimmen	137	1,3
	Gültige Stimmen	10 806	98,7
	<i>davon entfielen auf</i>		
	Seeber, Gerd-Michael (CDU)	6 800	62,9
	Dr. Schultheiß, Daniel (Gemeinsamer Wahlvorschlag)	3 140	29,1
	Tischer, Kay (SPD)	866	8,0
Oberbürgermeister/in (hauptamtlich): Seeber, Gerd-Michael (CDU)			
Langwiesen, Stadt			
		Wahl ohne Bindung an zugelassene Wahlvorschläge	
	Wahlberechtigte	2 999	x
	Wähler / Wahlbeteiligung	1 619	54,0
	Ungültige Stimmen	223	13,8
	Gültige Stimmen	1 396	86,2
	<i>davon entfielen auf</i>		
	Brandt, Horst (SPD)	1 304	93,4
	sonstige	92	6,6
Bürgermeister/in (hauptamtlich): Brandt, Horst (SPD)			
Stadtilm, Stadt			
	Wahlberechtigte	4 126	x
	Wähler / Wahlbeteiligung	2 253	54,6
	Ungültige Stimmen	32	1,4
	Gültige Stimmen	2 221	98,6
	<i>davon entfielen auf</i>		
	Petermann, Lars	1 317	59,3
	Günzel, Joachim (SPD)	904	40,7
Bürgermeister/in (hauptamtlich): Petermann, Lars			

4. Wahlen der Oberbürgermeister der kreisangehörigen Städte und der Bürgermeister

4.3 Vorläufige Ergebnisse nach Gemeinden

Gemeinde	Wähler Stimmverhalten	Anzahl	%
Noch: Landkreis Ilm-Kreis			
Wolfsberg		Wahl ohne Bindung an zugelassene Wahlvorschläge	
	Wahlberechtigte	2 483	x
	Wähler / Wahlbeteiligung	1 599	64,4
	Ungültige Stimmen	70	4,4
	Gültige Stimmen	1 529	95,6
	<i>davon entfielen auf</i>		
	Juchheim, Georg (CDU)	1 503	98,3
	sonstige	26	1,7
Bürgermeister/in (hauptamtlich): Juchheim, Georg (CDU)			

4. Wahlen der Oberbürgermeister der kreisangehörigen Städte und der Bürgermeister

4.3 Vorläufige Ergebnisse nach Gemeinden

Gemeinde	Wähler Stimmverhalten	Anzahl	%
Landkreis Weimarer Land			
Apolda, Stadt			
	Wahlberechtigte	18 894	x
	Wähler / Wahlbeteiligung	8 957	47,4
	Ungültige Stimmen	127	1,4
	Gültige Stimmen	8 830	98,6
	<i>davon entfielen auf</i>		
	Eisenbrand, Rüdiger (FWW)	5 343	60,5
	Rost, Sören (CDU und FDP)	2 494	28,2
	Schade, Michael (DIE LINKE)	697	7,9
	Hiller, Steffen	296	3,4
Bürgermeister/in (hauptamtlich): Eisenbrand, Rüdiger (FWW)			
Bad Berka, Stadt			
	Wahlberechtigte	6 131	x
	Wähler / Wahlbeteiligung	3 508	57,2
	Ungültige Stimmen	34	1,0
	Gültige Stimmen	3 474	99,0
	<i>davon entfielen auf</i>		
	Dr. Schaedel, Volker (FW FREIE WÄHLER)	1 706	49,1
	Liebetau, Thomas	1 403	40,4
	Bröse, Wolfgang	365	10,5
Bürgermeister/in (hauptamtlich): Stichwahl erforderlich			
Bad Sulza, Stadt			
	Wahlberechtigte	2 447	x
	Wähler / Wahlbeteiligung	1 526	62,4
	Ungültige Stimmen	17	1,1
	Gültige Stimmen	1 509	98,9
	<i>davon entfielen auf</i>		
	Hertwig, Johannes (CDU)	892	59,1
	Schütze, Dirk	617	40,9
Bürgermeister/in (hauptamtlich): Hertwig, Johannes (CDU)			
Blankenhain, Stadt			
	Wahlberechtigte	5 495	x
	Wähler / Wahlbeteiligung	3 029	55,1
	Ungültige Stimmen	43	1,4
	Gültige Stimmen	2 986	98,6
	<i>davon entfielen auf</i>		
	Kellner, Hans Klaus-Dieter (SPD)	1 373	46,0
	Blöthner, Gerold Otto Rudi (FWG)	609	20,4
	Güttner, Uwe Kurt (UBI)	497	16,6
	Eberhardt, Hermann Michael (DIE LINKE)	417	14,0
	sonstige	90	3,0
Bürgermeister/in (hauptamtlich): Stichwahl erforderlich			
Hammerstedt			
		Wahl ohne Bindung an zugelassene Wahlvorschläge	
	Wahlberechtigte	137	x
	Wähler / Wahlbeteiligung	94	68,6
	Ungültige Stimmen	2	2,1
	Gültige Stimmen	92	97,9
	<i>davon entfielen auf</i>		
	Hartwig, Holger (Wählergruppe FFW Hammerstedt)	83	90,2
	sonstige	9	9,8
Bürgermeister/in (ehrenamtlich): Hartwig, Holger (Wählergruppe FFW Hammerstedt)			

4. Wahlen der Oberbürgermeister der kreisangehörigen Städte und der Bürgermeister

4.3 Vorläufige Ergebnisse nach Gemeinden

Gemeinde	Wähler Stimmverhalten	Anzahl	%
Landkreis Sonneberg			
Föritz			
	Wahlberechtigte	3 044	x
	Wähler / Wahlbeteiligung	1 663	54,6
	Ungültige Stimmen	56	3,4
	Gültige Stimmen	1 607	96,6
	<i>davon entfielen auf</i>		
	Rosenbauer, Roland (CDU)	1 155	71,9
	Oberender, Peter (FDP)	452	28,1
Bürgermeister/in (hauptamtlich): Rosenbauer, Roland (CDU)			
Frankenblick			
	Wahlberechtigte	5 412	x
	Wähler / Wahlbeteiligung	3 780	69,8
	Ungültige Stimmen	52	1,4
	Gültige Stimmen	3 728	98,6
	<i>davon entfielen auf</i>		
	Köpfer, Jürgen (CDU)	2 474	66,4
	Zinner, Elke (DIE LINKE)	648	17,4
	Scheler, Holger (Freie Wähler Frankenblick)	378	10,1
	Hausdörfer, René (Bürger für Frankenblick)	228	6,1
Bürgermeister/in (hauptamtlich): Köpfer, Jürgen (CDU)			
Lauscha, Stadt			
	Wahlberechtigte	3 187	x
	Wähler / Wahlbeteiligung	1 776	55,7
	Ungültige Stimmen	59	3,3
	Gültige Stimmen	1 717	96,7
	<i>davon entfielen auf</i>		
	Zitzmann, Norbert (SPD)	1 224	71,3
	Bäz-Dölle, Uwe	311	18,1
	Köhler-Terz, Toni (DIE LINKE/ DKP)	182	10,6
Bürgermeister/in (hauptamtlich): Zitzmann, Norbert (SPD)			
Neuhaus am Rennweg, Stadt			
	Wahlberechtigte	5 655	x
	Wähler / Wahlbeteiligung	2 903	51,3
	Ungültige Stimmen	96	3,3
	Gültige Stimmen	2 807	96,7
	<i>davon entfielen auf</i>		
	Reichelt, Marianne (DIE LINKE)	2 417	86,1
	Apel, Hermann	390	13,9
Bürgermeister/in (hauptamtlich): Reichelt, Marianne (DIE LINKE)			
Neuhaus-Schierschnitz			
	Wahlberechtigte	2 739	x
	Wähler / Wahlbeteiligung	1 810	66,1
	Ungültige Stimmen	9	0,5
	Gültige Stimmen	1 801	99,5
	<i>davon entfielen auf</i>		
	Meusel, Andreas (CDU)	986	54,7
	Praß, Frank (FW FREIE WÄHLER Neuhaus-Schier)	414	23,0
	Buhl, Ramona (SPD)	287	15,9
	Dietze, Holger (DIE LINKE)	114	6,3
Bürgermeister/in (hauptamtlich): Meusel, Andreas (CDU)			

4. Wahlen der Oberbürgermeister der kreisangehörigen Städte und der Bürgermeister

4.3 Vorläufige Ergebnisse nach Gemeinden

Gemeinde	Wähler Stimmverhalten	Anzahl	%
Noch: Landkreis Sonneberg			
Schalkau, Stadt			
	Wahlberechtigte	2 646	x
	Wähler / Wahlbeteiligung	1 746	66,0
	Ungültige Stimmen	31	1,8
	Gültige Stimmen	1 715	98,2
	<i>davon entfielen auf</i>		
	Hopf, Ute (CDU)	836	48,7
	Langguth, Gerhard	569	33,2
	Stammberger, Michael (DIE LINKE)	310	18,1
Bürgermeister/in (hauptamtlich): Stichwahl erforderlich			
Sonneberg, Stadt			
	Wahlberechtigte	19 026	x
	Wähler / Wahlbeteiligung	8 029	42,2
	Ungültige Stimmen	95	1,2
	Gültige Stimmen	7 934	98,8
	<i>davon entfielen auf</i>		
	Abel, Sibylle (CDU)	4 734	59,7
	Kühn, Stefan (SPD)	1 824	23,0
	Müller, Peter (DIE LINKE)	1 154	14,5
	Neubert, Frank (NPD)	222	2,8
Bürgermeister/in (hauptamtlich): Abel, Sibylle (CDU)			
Steinach, Stadt			
	Wahlberechtigte	3 693	x
	Wähler / Wahlbeteiligung	2 424	65,6
	Ungültige Stimmen	37	1,5
	Gültige Stimmen	2 387	98,5
	<i>davon entfielen auf</i>		
	Kurtz, Ulrich (GfS)	1 544	64,7
	Steinheißer, Sebastian (CDU)	637	26,7
	Müller, Rainer	206	8,6
Bürgermeister/in (hauptamtlich): Kurtz, Ulrich (GfS)			

4. Wahlen der Oberbürgermeister der kreisangehörigen Städte und der Bürgermeister

4.3 Vorläufige Ergebnisse nach Gemeinden

Gemeinde	Wähler Stimmverhalten	Anzahl	%
Landkreis Saalfeld-Rudolstadt			
Bad Blankenburg, Stadt			
	Wahlberechtigte	5 960	x
	Wähler / Wahlbeteiligung	3 708	62,2
	Ungültige Stimmen	34	0,9
	Gültige Stimmen	3 674	99,1
	<i>davon entfielen auf</i>		
	Persike, Frank (DIE LINKE)	2 533	68,9
	Schubert, Thomas (CDU)	645	17,6
	Dr. Maisel, Martin (FW FREIE WÄHLER)	496	13,5
Bürgermeister/in (hauptamtlich): Persike, Frank (DIE LINKE)			
Gräfenthal, Stadt			
	Wahlberechtigte	1 953	x
	Wähler / Wahlbeteiligung	1 265	64,8
	Ungültige Stimmen	21	1,7
	Gültige Stimmen	1 244	98,3
	<i>davon entfielen auf</i>		
	Bechtoldt, Henry	323	26,0
	Paschold, Peter	306	24,6
	Weidhase, Thomas	291	23,4
	Schade, Mirko	284	22,8
	sonstige	40	3,2
Bürgermeister/in (ehrenamtlich): Stichwahl erforderlich			
Kaulsdorf			
		Wahl ohne Bindung an zugelassene Wahlvorschläge	
	Wahlberechtigte	2 323	x
	Wähler / Wahlbeteiligung	1 404	60,4
	Ungültige Stimmen	107	7,6
	Gültige Stimmen	1 297	92,4
	<i>davon entfielen auf</i>		
	Oßwald, Hans-Jürgen (CDU- Christlich Demokratische)	1 277	98,5
	sonstige	20	1,5
Bürgermeister/in (hauptamtlich): Oßwald, Hans-Jürgen (CDU- Christlich Demokratische)			
Probstzella			
		Wahl ohne Bindung an zugelassene Wahlvorschläge	
	Wahlberechtigte	2 839	x
	Wähler / Wahlbeteiligung	1 513	53,3
	Ungültige Stimmen	128	8,5
	Gültige Stimmen	1 385	91,5
	<i>davon entfielen auf</i>		
	Wolfram, Marko (SPD)	1 328	95,9
	sonstige	57	4,1
Bürgermeister/in (hauptamtlich): Wolfram, Marko (SPD)			
Rudolstadt, Stadt			
	Wahlberechtigte	20 251	x
	Wähler / Wahlbeteiligung	9 813	48,5
	Ungültige Stimmen	140	1,4
	Gültige Stimmen	9 673	98,6
	<i>davon entfielen auf</i>		
	Reichl, Jörg (Bürger für Rudolstadt)	6 105	63,1
	Träupmann, Elke (Freie Wählergemeinschaft)	1 088	11,2
	Kobelt, Roberto (GRÜNE)	1 085	11,2
	Kölbl, Götz (DIE LINKE)	1 003	10,4
	sonstige	392	4,1
Bürgermeister/in (hauptamtlich): Reichl, Jörg (Bürger für Rudolstadt)			

4. Wahlen der Oberbürgermeister der kreisangehörigen Städte und der Bürgermeister

4.3 Vorläufige Ergebnisse nach Gemeinden

Gemeinde	Wähler Stimmverhalten	Anzahl	%
Noch: Landkreis Saalfeld-Rudolstadt			
Saalfeld/Saale, Stadt			
	Wahlberechtigte	22 347	x
	Wähler / Wahlbeteiligung	10 257	45,9
	Ungültige Stimmen	194	1,9
	Gültige Stimmen	10 063	98,1
	<i>davon entfielen auf</i>		
	Graul, Matthias	8 496	84,4
	Schneider, Norbert (DIE LINKE)	1 567	15,6
Bürgermeister/in (hauptamtlich): Graul, Matthias			
Unterwellenborn			
	Wahlberechtigte	5 310	x
	Wähler / Wahlbeteiligung	3 373	63,5
	Ungültige Stimmen	65	1,9
	Gültige Stimmen	3 308	98,1
	<i>davon entfielen auf</i>		
	Wende, Andrea (Freie Wähler in Thüringen e.V.)	2 398	72,5
	Kaminsky, Wolfgang (CDU)	910	27,5
Bürgermeister/in (hauptamtlich): Wende, Andrea (Freie Wähler in Thüringen e.V.)			

4. Wahlen der Oberbürgermeister der kreisangehörigen Städte und der Bürgermeister

4.3 Vorläufige Ergebnisse nach Gemeinden

Gemeinde	Wähler Stimmverhalten	Anzahl	%
Landkreis Saale-Holzland-Kreis			
Bad Klosterlausnitz			
	Wahlberechtigte	3 090	x
	Wähler / Wahlbeteiligung	1 824	59,0
	Ungültige Stimmen	64	3,5
	Gültige Stimmen	1 760	96,5
	<i>davon entfielen auf</i>		
	Klotz, Gabriele (CDU)	1 194	67,8
	Scheffler, Ulrich (DIE LINKE)	566	32,2
Bürgermeister/in (hauptamtlich): Klotz, Gabriele (CDU)			
Dornburg-Camburg, Stadt			
	Wahlberechtigte	4 726	x
	Wähler / Wahlbeteiligung	2 391	50,6
	Ungültige Stimmen	40	1,7
	Gültige Stimmen	2 351	98,3
	<i>davon entfielen auf</i>		
	Storch, Dorothea (CDU)	1 118	47,6
	Weber, Lutz (FWG Camburg e.V.)	469	19,9
	Bernhardt, Lutz (SPD)	464	19,7
	Golombek, Frank (DIE LINKE)	300	12,8
Bürgermeister/in (hauptamtlich): Stichwahl erforderlich			
Eisenberg, Stadt			
	Wahlberechtigte	8 975	x
	Wähler / Wahlbeteiligung	4 629	51,6
	Ungültige Stimmen	73	1,6
	Gültige Stimmen	4 556	98,4
	<i>davon entfielen auf</i>		
	Lippert, Ingo (SPD)	3 295	72,3
	Kieslich, Michael (CDU)	1 261	27,7
Bürgermeister/in (hauptamtlich): Lippert, Ingo (SPD)			
Hermsdorf, Stadt			
	Wahlberechtigte	6 867	x
	Wähler / Wahlbeteiligung	3 601	52,4
	Ungültige Stimmen	81	2,2
	Gültige Stimmen	3 520	97,8
	<i>davon entfielen auf</i>		
	Pillau, Gerd	2 657	75,5
	Dobermann, Stefan (DIE LINKE)	863	24,5
Bürgermeister/in (hauptamtlich): Pillau, Gerd			
Kahla, Stadt			
	Wahlberechtigte	6 053	x
	Wähler / Wahlbeteiligung	2 967	49,0
	Ungültige Stimmen	34	1,1
	Gültige Stimmen	2 933	98,9
	<i>davon entfielen auf</i>		
	Ringmayer, Steve (CDU)	950	32,4
	Nissen, Claudia (DIE LINKE)	871	29,7
	Klüger, Günther	741	25,3
	Surowy, Konrad (BIG)	212	7,2
	sonstige	159	5,4
Bürgermeister/in (hauptamtlich): Stichwahl erforderlich			

4. Wahlen der Oberbürgermeister der kreisangehörigen Städte und der Bürgermeister

4.3 Vorläufige Ergebnisse nach Gemeinden

Gemeinde	Wähler Stimmverhalten	Anzahl	%
Noch: Landkreis Saale-Holzland-Kreis			
Rothenstein	Wahlberechtigte	1 063	x
	Wähler / Wahlbeteiligung	783	73,7
	Ungültige Stimmen	11	1,4
	Gültige Stimmen	772	98,6
	<i>davon entfielen auf</i>		
	Kühne, Matthias	594	76,9
	Möhring-Moldenhauer, Simone	178	23,1
Bürgermeister/in (ehrenamtlich): Kühne, Matthias			
Serba			
		Wahl ohne Bindung an zugelassene Wahlvorschläge	
	Wahlberechtigte	606	x
	Wähler / Wahlbeteiligung	398	65,7
	Ungültige Stimmen	18	4,5
	Gültige Stimmen	380	95,5
	<i>davon entfielen auf</i>		
	Hebenstreit, Heinz (SV Klengel-Serba 09)	374	98,4
	sonstige	6	1,6
Bürgermeister/in (ehrenamtlich): Hebenstreit, Heinz (SV Klengel-Serba 09)			
Stadtroda, Stadt			
	Wahlberechtigte	5 007	x
	Wähler / Wahlbeteiligung	2 787	55,7
	Ungültige Stimmen	47	1,7
	Gültige Stimmen	2 740	98,3
	<i>davon entfielen auf</i>		
	Hempel, Klaus (FWG)	1 465	53,5
	Kramer, Harald (CDU)	1 275	46,5
Bürgermeister/in (hauptamtlich): Hempel, Klaus (FWG)			
Tautenburg			
		Wahl ohne Bindung an zugelassene Wahlvorschläge	
	Wahlberechtigte	258	x
	Wähler / Wahlbeteiligung	187	72,5
	Ungültige Stimmen	1	0,5
	Gültige Stimmen	186	99,5
	<i>davon entfielen auf</i>		
	Lerche, Daniel	166	89,2
	sonstige	20	10,8
Bürgermeister/in (ehrenamtlich): Lerche, Daniel			

4. Wahlen der Oberbürgermeister der kreisangehörigen Städte und der Bürgermeister

4.3 Vorläufige Ergebnisse nach Gemeinden

Gemeinde	Wähler Stimmverhalten	Anzahl	%
Landkreis Saale-Orla-Kreis			
Bad Lobenstein, Stadt			
	Wahlberechtigte	5 294	x
	Wähler / Wahlbeteiligung	3 133	59,2
	Ungültige Stimmen	21	0,7
	Gültige Stimmen	3 112	99,3
	<i>davon entfielen auf</i>		
	Oppel, Peter (SPD)	1 179	37,9
	Weigelt, Thomas	907	29,1
	Burkhardt, Andree (LBL)	732	23,5
	Richter, René (CDU)	294	9,4
Bürgermeister/in (hauptamtlich): Stichwahl erforderlich			
Hirschberg, Stadt			
		Wahl ohne Bindung an zugelassene Wahlvorschläge	
	Wahlberechtigte	1 939	x
	Wähler / Wahlbeteiligung	821	42,3
	Ungültige Stimmen	22	2,7
	Gültige Stimmen	799	97,3
	<i>davon entfielen auf</i>		
	Wohl, Rüdiger	637	79,7
	sonstige	162	20,3
Bürgermeister/in (ehrenamtlich): Wohl, Rüdiger			
Neustadt an der Orla, Stadt			
		Wahl ohne Bindung an zugelassene Wahlvorschläge	
	Wahlberechtigte	7 071	x
	Wähler / Wahlbeteiligung	1 989	28,1
	Ungültige Stimmen	118	5,9
	Gültige Stimmen	1 871	94,1
	<i>davon entfielen auf</i>		
	Hoffmann, Arthur	1 759	94,0
	sonstige	112	6,0
Bürgermeister/in (hauptamtlich): Hoffmann, Arthur			
Pößneck, Stadt			
		Wahl ohne Bindung an zugelassene Wahlvorschläge	
	Wahlberechtigte	10 807	x
	Wähler / Wahlbeteiligung	3 013	27,9
	Ungültige Stimmen	66	2,2
	Gültige Stimmen	2 947	97,8
	<i>davon entfielen auf</i>		
	Modde, Michael (FDP/Freie Wähler-SPD)	2 789	94,6
	sonstige	158	5,4
Bürgermeister/in (hauptamtlich): Modde, Michael (FDP/Freie Wähler-SPD)			
Schleiz, Stadt			
	Wahlberechtigte	7 258	x
	Wähler / Wahlbeteiligung	4 097	56,4
	Ungültige Stimmen	28	0,7
	Gültige Stimmen	4 069	99,3
	<i>davon entfielen auf</i>		
	Bias, Marko (CDU)	1 647	40,5
	Klompke, Juergen K. (SPD)	1 224	30,1
	Walther, Heidemarie	884	21,7
	Vogel, Volkmar	241	5,9
	sonstige	73	1,8
Bürgermeister/in (hauptamtlich): Stichwahl erforderlich			

4. Wahlen der Oberbürgermeister der kreisangehörigen Städte und der Bürgermeister

4.3 Vorläufige Ergebnisse nach Gemeinden

Gemeinde	Wähler Stimmverhalten	Anzahl	%
Noch: Landkreis Saale-Orla-Kreis			
Triptis, Stadt			
		Wahl ohne Bindung an zugelassene Wahlvorschläge	
	Wahlberechtigte	3 357	x
	Wähler / Wahlbeteiligung	1 166	34,7
	Ungültige Stimmen	63	5,4
	Gültige Stimmen	1 103	94,6
	<i>davon entfielen auf</i>		
	Steffen, Berthold (Freie Wählergemeinschaft Tript)	1 002	90,8
	sonstige	101	9,2
Bürgermeister/in (hauptamtlich): Steffen, Berthold (Freie Wählergemeinschaft Tript)			

4. Wahlen der Oberbürgermeister der kreisangehörigen Städte und der Bürgermeister

4.3 Vorläufige Ergebnisse nach Gemeinden

Gemeinde	Wähler Stimmverhalten	Anzahl	%
Landkreis Greiz			
Auma-Weidatal, Stadt			
	Wahlberechtigte	3 342	x
	Wähler / Wahlbeteiligung	1 941	58,1
	Ungültige Stimmen	115	5,9
	Gültige Stimmen	1 826	94,1
	<i>davon entfielen auf</i>		
	Schmidt, Frank (CDU)	1 069	58,5
	Werk, Manuel (DIE LINKE)	444	24,3
	Bittner, Ulfried (UBV)	313	17,1
Bürgermeister/in (hauptamtlich): Schmidt, Frank (CDU)			
Crimla			
	Wahlberechtigte	241	x
	Wähler / Wahlbeteiligung	206	85,5
	Ungültige Stimmen	2	1,0
	Gültige Stimmen	204	99,0
	<i>davon entfielen auf</i>		
	Grunitz, Ilona	115	56,4
	Orgel, Norbert (Sport- und Feuerwehrverein Crimla e.V.)	48	23,5
	Haupt, Ronny	41	20,1
Bürgermeister/in (ehrenamtlich): Grunitz, Ilona			
Greiz, Stadt			
	Wahlberechtigte	18 394	x
	Wähler / Wahlbeteiligung	9 062	49,3
	Ungültige Stimmen	152	1,7
	Gültige Stimmen	8 910	98,3
	<i>davon entfielen auf</i>		
	Grüner, Gerd (Sozialdemokratische Partei Deutschlands)	5 099	57,2
	Zietan, Detlef (Interessengemeinschaft für Wirtschaft und Arb)	2 955	33,2
	Wächter, Christian (DIE LINKE)	856	9,6
Bürgermeister/in (hauptamtlich): Grüner, Gerd (Sozialdemokratische Partei Deutschlands)			
Mohlsdorf-Teichwolframsdorf			
		Wahl ohne Bindung an zugelassene Wahlvorschläge	
	Wahlberechtigte	4 426	x
	Wähler / Wahlbeteiligung	2 733	61,7
	Ungültige Stimmen	281	10,3
	Gültige Stimmen	2 452	89,7
	<i>davon entfielen auf</i>		
	Häckert, Christian (CDU)	2 214	90,3
	sonstige	238	9,7
Bürgermeister/in (hauptamtlich): Häckert, Christian (CDU)			
Münchenbernsdorf, Stadt			
	Wahlberechtigte	2 636	x
	Wähler / Wahlbeteiligung	1 751	66,4
	Ungültige Stimmen	30	1,7
	Gültige Stimmen	1 721	98,3
	<i>davon entfielen auf</i>		
	Reinhardt, Jörg (CDU)	925	53,7
	Monneuse, Jan	474	27,5
	Böhme, Olaf	322	18,7
Bürgermeister/in (hauptamtlich): Reinhardt, Jörg (CDU)			

4. Wahlen der Oberbürgermeister der kreisangehörigen Städte und der Bürgermeister

4.3 Vorläufige Ergebnisse nach Gemeinden

Gemeinde	Wähler Stimmverhalten	Anzahl	%
Noch: Landkreis Greiz			
Ronneburg, Stadt			
	Wahlberechtigte	4 317	x
	Wähler / Wahlbeteiligung	2 487	57,6
	Ungültige Stimmen	48	1,9
	Gültige Stimmen	2 439	98,1
	<i>davon entfielen auf</i>		
	Leutloff, Krimhild (CDU)	1 410	57,8
	Ruderisch, André (DIE LINKE)	835	34,2
	Bergmann, Frank (FDP)	194	8,0
Bürgermeister/in (hauptamtlich): Leutloff, Krimhild (CDU)			
Schwarzbach			
Wahl ohne Bindung an zugelassene Wahlvorschläge			
	Wahlberechtigte	190	x
	Wähler / Wahlbeteiligung	126	66,3
	Ungültige Stimmen	9	7,1
	Gültige Stimmen	117	92,9
	<i>davon entfielen auf</i>		
	Hildebrandt, Doris (Feuerwehr)	109	93,2
	sonstige	8	6,8
Bürgermeister/in (ehrenamtlich): Hildebrandt, Doris (Feuerwehr)			
Weida, Stadt			
	Wahlberechtigte	6 465	x
	Wähler / Wahlbeteiligung	3 221	49,8
	Ungültige Stimmen	65	2,0
	Gültige Stimmen	3 156	98,0
	<i>davon entfielen auf</i>		
	Beyer, Werner	2 669	84,6
	Dr. Bankwitz, Robert (SPD//Bündnis 90-DIE GRÜNEN//ProKommune-FWG)	487	15,4
Bürgermeister/in (hauptamtlich): Beyer, Werner			
Wildetaube			
Wahl ohne Bindung an zugelassene Wahlvorschläge			
	Wahlberechtigte	577	x
	Wähler / Wahlbeteiligung	306	53,0
	Ungültige Stimmen	6	2,0
	Gültige Stimmen	300	98,0
	<i>davon entfielen auf</i>		
	Matthes, Jochen	280	93,3
	sonstige	20	6,7
Bürgermeister/in (ehrenamtlich): Matthes, Jochen			
Zeulenroda-Triebes, Stadt			
	Wahlberechtigte	13 852	x
	Wähler / Wahlbeteiligung	7 277	52,5
	Ungültige Stimmen	115	1,6
	Gültige Stimmen	7 162	98,4
	<i>davon entfielen auf</i>		
	Hammerschmidt, Nils (CDU)	2 968	41,4
	Weinlich, Dieter	2 528	35,3
	Weber, Sven (DIE LINKE)	792	11,1
	Stieber, Mike (SPD)	710	9,9
	sonstige	164	2,3
Bürgermeister/in (hauptamtlich): Stichwahl erforderlich			

4. Wahlen der Oberbürgermeister der kreisangehörigen Städte und der Bürgermeister

4.3 Vorläufige Ergebnisse nach Gemeinden

Gemeinde	Wähler Stimmverhalten	Anzahl	%
Landkreis Altenburger Land			
Altenburg, Stadt			
	Wahlberechtigte	29 792	x
	Wähler / Wahlbeteiligung	14 307	48,0
	Ungültige Stimmen	220	1,5
	Gültige Stimmen	14 087	98,5
	<i>davon entfielen auf</i>		
	Wolf, Michael (SPD)	6 465	45,9
	Müller, Peter (pro Altenburg)	3 302	23,4
	Neumann, André (CDU)	2 737	19,4
	Sonntag, Michael (DIE LINKE)	1 583	11,2
Oberbürgermeister/in (hauptamtlich): Stichwahl erforderlich			
Gerstenberg			
	Wahlberechtigte	465	x
	Wähler / Wahlbeteiligung	315	67,7
	Ungültige Stimmen	4	1,3
	Gültige Stimmen	311	98,7
	<i>davon entfielen auf</i>		
	Schröder, Bertram	242	77,8
	Uhlemann, Volkmar	69	22,2
Bürgermeister/in (ehrenamtlich): Schröder, Bertram			
Jonaswalde			
		Wahl ohne Bindung an zugelassene Wahlvorschläge	
	Wahlberechtigte	259	x
	Wähler / Wahlbeteiligung	148	57,1
	Ungültige Stimmen	43	29,1
	Gültige Stimmen	105	70,9
	<i>davon entfielen auf</i>		
	Havenstein, Andreas	43	41,0
	Vohs, Andre	16	15,2
	Brauer, Elmar	11	10,5
	Vohs, Wolfram	7	6,7
	sonstige	28	26,7
Bürgermeister/in (ehrenamtlich): Stichwahl erforderlich			
Ponitz			
	Wahlberechtigte	1 341	x
	Wähler / Wahlbeteiligung	923	68,8
	Ungültige Stimmen	20	2,2
	Gültige Stimmen	903	97,8
	<i>davon entfielen auf</i>		
	Greunke, Marcel (CDU)	550	60,9
	Prehl, Ingo (SPD-Grüne)	210	23,3
	Träger, Kai	143	15,8
Bürgermeister/in (ehrenamtlich): Greunke, Marcel (CDU)			
Rositz			
		Wahl ohne Bindung an zugelassene Wahlvorschläge	
	Wahlberechtigte	2 586	x
	Wähler / Wahlbeteiligung	1 309	50,6
	Ungültige Stimmen	44	3,4
	Gültige Stimmen	1 265	96,6
	<i>davon entfielen auf</i>		
	Stange, Steffen	1 264	99,9
	sonstige	1	0,1
Bürgermeister/in (hauptamtlich): Stange, Steffen			

