



## Finanzen und Personal der Landkreise in Thüringen

Ausgabe 2012

---

Bestell-Nr. 40 509

Thüringer Landesamt für Statistik

[www.statistik.thueringen.de](http://www.statistik.thueringen.de)



## Zeichenerklärung

- 0 weniger als die Hälfte von 1 in der letzten besetzten Stelle, jedoch mehr als nichts
- nichts vorhanden (genau Null)

Falls Sie Fragen haben oder weitere Informationen wünschen, richten Sie Ihre Anfragen – schriftlich oder telefonisch – an:

Thüringer Landesamt für Statistik  
Referat I.3, Veröffentlichungen, Auskunftsdienst, Bibliothek, Archiv  
Europaplatz 3  
99091 Erfurt

Postfach 900163  
99104 Erfurt

Telefon: 0361 37-84642/84647  
Fax: 0361 37-84699

Internet: [www.statistik.thueringen.de](http://www.statistik.thueringen.de)  
E-Mail: [auskunft@statistik.thueringen.de](mailto:auskunft@statistik.thueringen.de)

Herausgegeben im November 2012

Titelfoto: Manfred Andrä

© Thüringer Landesamt für Statistik, Erfurt 2012  
Verbreitung – auch auszugsweise – mit Quellenangabe gestattet

### Vorbemerkung

Aufgabe der Finanz- und Personalstatistiken ist es, den Entscheidungsträgern auf allen Ebenen umfangreiche Informationen zu geben. Aufgrund des großen Gewichts der öffentlichen Haushalte in der Volkswirtschaft bilden die Daten eine wichtige Grundlage für Entscheidungen auf Bundes- und Landesebene in der Finanz-, Wirtschafts- und Geldpolitik, aber auch für kommunalpolitische Entscheidungen auf Kreis- und Gemeindeebene.

Gesetzliche Grundlage für die Erfassung von Finanz- und Personaldaten bildet das Gesetz über die Statistiken der öffentlichen Finanzen und des Personals im öffentlichen Dienst (Finanz- und Personalstatistikgesetz – FPStatG) in der Bekanntmachung der Neufassung vom 22. Februar 2006 (BGBl. I S. 438 ff.) zuletzt geändert durch Artikel 3 des Gesetzes vom 27. Mai 2010 (BGBl. I S. 671).

Die Daten über die Ausgaben und Einnahmen werden in der vorliegenden Broschüre in einer Merkmalstiefe dargestellt, für die gegenwärtig nur Angaben bis zum Jahr 2010 vorliegen. Über die Schulden und das Personal sind bereits Daten zum Jahr 2011 verfügbar. Die diesjährige Ausgabe der Broschüre wurde um weitere Daten aus anderen Bereichen ergänzt.

In den nachfolgend aufgeführten Statistischen Berichten und über das Internetangebot des Thüringer Landesamtes für Statistik stehen weitere Angaben zur Verfügung, teilweise auch aktuellere Finanzdaten aus der vierteljährlichen Kassenstatistik.

### Weiterführende Informationen (Statistische Berichte)

- Gemeindefinanzen in Thüringen 1.1.- 30.6.2012  
(Bestellnummer 11 203, vierteljährlich)
- Ausgaben und Einnahmen der Gemeinden und Gemeindeverbände in Thüringen 2010  
(Bestellnummer 11 204, jährlich)
- Realsteuervergleich in Thüringen 2011  
(Bestellnummer 11 201, jährlich)
- Schlüsselzuweisungen in Thüringen 2012  
(Bestellnummer 11 205, jährlich)
- Schulden des Landes und der kommunalen Körperschaften in Thüringen 2011  
(Bestellnummer 11 301, jährlich)
- Personal des öffentlichen Dienstes in Thüringen am 30.6.2011  
(Bestellnummer 11 302, jährlich)
- Personal des Landes und der Kommunen in Thüringen am 30.6.2011  
(Bestellnummer 11 306, jährlich)

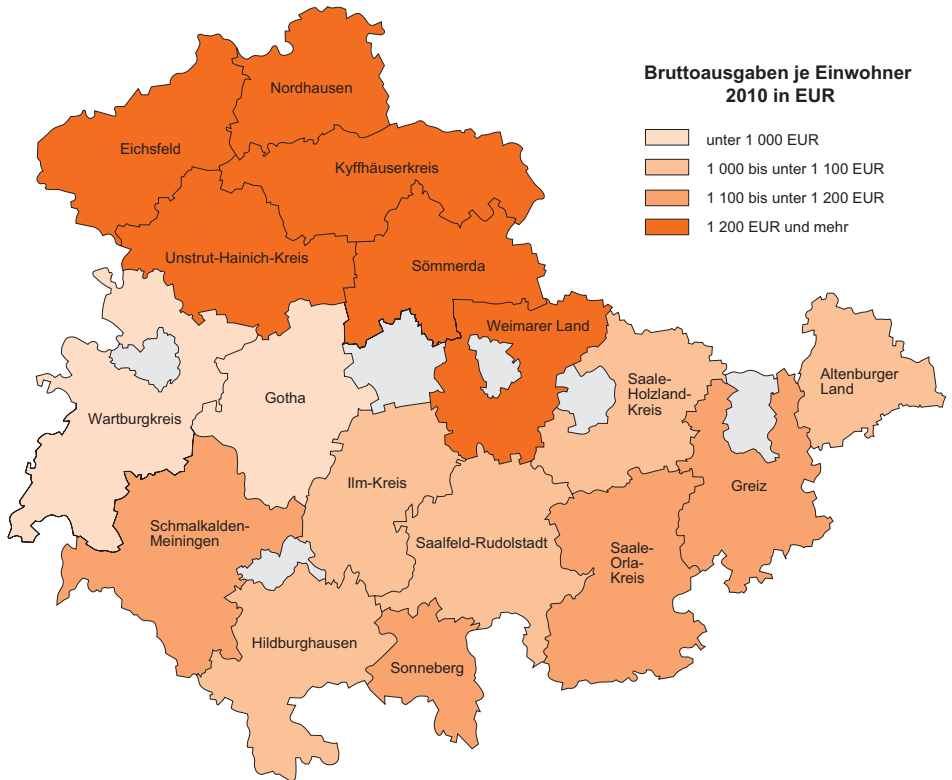
# Die Landkreise im Überblick

Landkreis	Bevölkerung insgesamt am 30.6. des Jahres ...				
	2000	2005	2009	2010	2011
Eichsfeld	114 475	110 555	106 584	105 687	104 853
Nordhausen	99 095	94 143	90 598	90 090	89 592
Wartburgkreis	145 189	139 003	132 676	131 205	130 005
Unstrut-Hainich-Kreis	120 336	114 640	110 040	109 187	108 464
Kyffhäuserkreis	94 849	88 899	83 240	82 056	81 037
Schmalkalden-Meiningen	144 082	137 973	131 953	130 626	129 274
Gotha	149 223	144 268	139 432	138 423	137 738
Sömmerda	81 587	77 351	74 009	73 353	72 590
Hildburghausen	73 997	71 359	68 242	67 477	66 639
Ilm-Kreis	122 198	117 418	112 941	112 316	111 919
Weimarer Land	91 637	88 507	85 268	84 799	84 453
Sonneberg	68 095	64 507	60 895	60 253	59 605
Saalfeld-Rudolstadt	133 682	125 891	119 038	117 582	116 251
Saale-Holzland-Kreis	93 603	91 178	88 056	86 985	86 443
Saale-Orla-Kreis	99 161	93 978	89 227	88 305	87 395
Greiz	124 591	117 241	109 809	108 369	106 779
Altenburger Land	114 992	107 267	100 965	99 500	98 208
<b>Insgesamt</b>	<b>1 870 792</b>	<b>1 784 178</b>	<b>1 702 973</b>	<b>1 686 213</b>	<b>1 671 245</b>

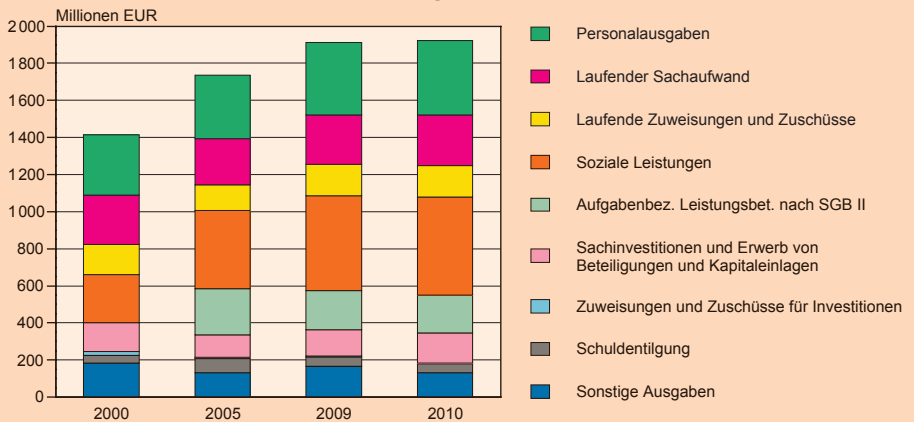
1) am 31.12. – 2) Flächenangaben vom Landesamt für Vermessung und Geoinformation

Einwohner <sup>1)</sup> je km <sup>2</sup> 2)					Anzahl der Gemeinden am 31.12. des Jahres ...				
2000	2005	2009	2010	2011	2000	2005	2009	2010	2011
121	117	113	112	111	93	90	89	87	80
139	132	127	127	125	37	37	32	28	28
111	106	101	100	99	66	63	61	61	61
123	117	112	111	111	47	47	47	47	44
91	85	80	79	78	52	52	50	50	50
119	113	109	107	106	77	77	65	64	63
159	154	148	148	147	65	65	57	57	48
101	96	92	91	90	55	55	55	55	55
79	76	72	71	71	43	43	43	43	43
144	139	134	133	133	44	44	44	44	44
114	110	106	105	105	79	79	75	75	75
157	148	140	138	137	16	16	16	16	15
128	121	114	113	112	58	47	40	40	39
115	111	107	106	106	96	95	93	93	93
86	81	77	76	76	77	76	76	74	74
147	138	129	128	126	63	63	62	62	55
201	187	176	174	171	43	43	40	40	40
<b>121</b>	<b>116</b>	<b>110</b>	<b>109</b>	<b>108</b>	<b>1 011</b>	<b>992</b>	<b>945</b>	<b>936</b>	<b>907</b>

# Bruttoausgaben



## Bruttoausgaben nach Arten



## Bruttoausgaben nach Jahren

Landkreis	2000	2005	2009	2010	Darunter Verwaltungs- haushalt
	EUR je Einwohner				
Eichsfeld <sup>1)</sup>	766	1 171	1 434	1 226 <sup>2)</sup>	1 159
Nordhausen	877	1 115	1 152	1 246	1 126
Wartburgkreis	666	750	904	966	833
Unstrut-Hainich-Kreis	750	1 188	1 155	1 217	1 096
Kyffhäuserkreis	792	1 103	1 263	1 214	1 127
Schmalkalden-Meiningen	854	880	1 166	1 131	929
Gotha	714	891	1 040	995	875
Sömmerda	884	1 034	1 191	1 223	1 073
Hildburghausen	875	919	1 113	1 056	935
Ilm-Kreis	673	1 001	1 069	1 085	926
Weimarer Land	948	1 094	1 244	1 320	1 078
Sonneberg	842	926	1 105	1 132	985
Saalfeld-Rudolstadt	659	909	1 061	1 059	926
Saale-Holzland-Kreis	693	798	1 016	1 099	894
Saale-Orla-Kreis	709	949	1 169	1 146	1 000
Greiz	686	974	1 115	1 171	989
Altenburger Land	673	948	1 033	1 058	972
<b>Insgesamt</b>	<b>757</b>	<b>972</b>	<b>1 124</b>	<b>1 128</b>	<b>986</b>

1) Optionskommune, siehe S.13 unten – 2) doppisch buchende Kommune

Bruttoausgaben sind die Summe aller Ausgaben im Verwaltungs- und Vermögenshaushalt des entsprechenden Rechnungsjahres.

# Personalausgaben

## Personalausgaben nach Jahren

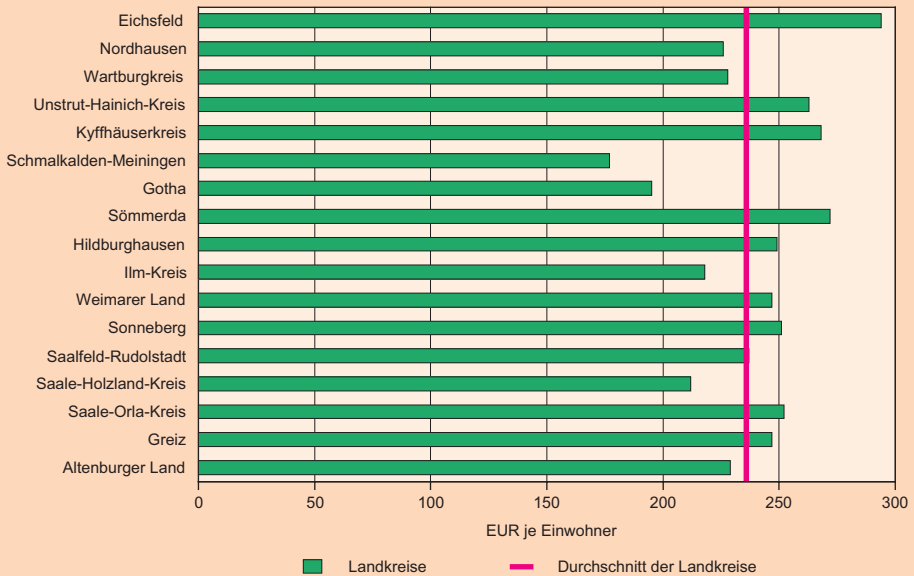
Landkreis	2000	2005	2009	2010
	EUR je Einwohner			
Eichsfeld <sup>1)</sup>	202	240	287	294 <sup>2)</sup>
Nordhausen	169	185	216	226
Wartburgkreis	160	180	221	228
Unstrut-Hainich-Kreis	179	197	245	263
Kyffhäuserkreis	168	201	252	268
Schmalkalden-Meiningen	139	158	179	177
Gotha	144	160	192	195
Sömmerda	202	213	260	272
Hildburghausen	166	201	243	249
Ilm-Kreis	174	181	212	218
Weimarer Land	202	196	244	247
Sonneberg	220	212	245	251
Saalfeld-Rudolstadt	170	195	235	237
Saale-Holzland-Kreis	181	194	211	212
Saale-Orla-Kreis	194	209	245	252
Greiz	178	188	246	247
Altenburger Land	175	190	228	229
<b>Insgesamt</b>	<b>175</b>	<b>192</b>	<b>230</b>	<b>236</b>

1) Optionskommune, siehe S. 13 unten – 2) doppisch buchende Kommune

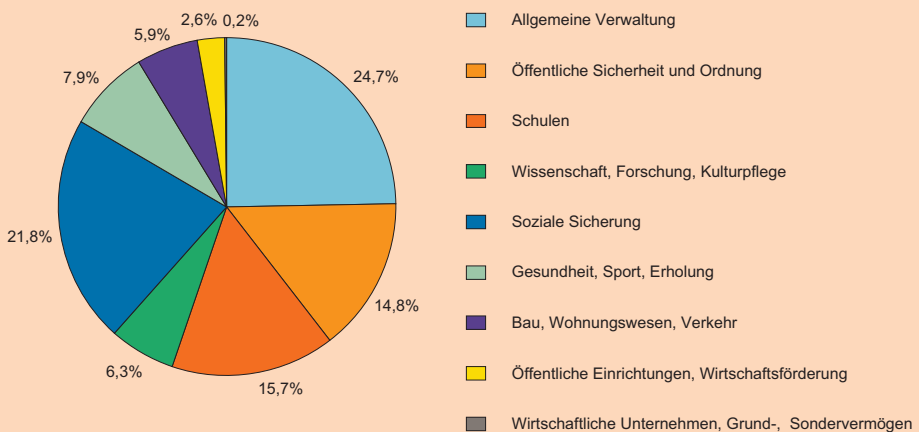
Die Personalausgaben umfassen die Besoldung der Beamten, die Dienstbezüge der Arbeitnehmer, die Aufwendungen für ehrenamtliche Tätigkeit, die Beiträge zu Versorgungskassen sowie die Beiträge zur gesetzlichen Sozialversicherung, Versorgungsbezüge, Beihilfen, Unterstützungen und die Personalnebensausgaben (Trennungsgelder, Umzugskostenvergütungen und dergleichen).



## Personalausgaben 2010



## Personalausgaben 2010 nach Aufgabenbereichen



# Personalausgaben

## Personalausgaben 2010 nach Aufgabenbereichen

Landkreis	Insgesamt	Darunter				
		Allgemeine Verwaltung	Öffentliche Sicherheit u. Ordnung	Schulen	Soziale Sicherung	Bau, Wohnungswesen, Verkehr
EUR je Einwohner						
Eichsfeld <sup>1) 2)</sup>	294	102	34	35	75	19
Nordhausen	226	53	41	24	57	9
Wartburgkreis	228	59	37	38	50	9
Unstrut-Hainich-Kreis	263	55	41	50	72	11
Kyffhäuserkreis	268	73	28	38	64	15
Schmalkalden-Meiningen	177	37	37	31	32	15
Gotha	195	44	36	35	40	12
Sömmerda	272	78	33	46	52	13
Hildburghausen	249	58	36	43	48	14
Ilm-Kreis	218	60	33	31	48	7
Weimarer Land	247	60	34	39	49	12
Sonneberg	251	58	34	43	53	19
Saalfeld-Rudolstadt	237	52	39	35	44	17
Saale-Holzland-Kreis	212	61	31	32	42	19
Saale-Orla-Kreis	252	63	40	33	53	8
Greiz	247	44	28	51	62	21
Altenburger Land	229	52	28	32	43	18
<b>Insgesamt</b>	<b>236</b>	<b>58</b>	<b>35</b>	<b>37</b>	<b>51</b>	<b>14</b>

1) Optionskommune, siehe S. 13 unten – 2) doppisch buchende Kommune

Neben den o.g. Aufgabenbereichen gibt es noch die Bereiche Wissenschaft, Forschung, Kulturpflege, Naturschutz; Gesundheit, Sport, Erholung; Öffentliche Einrichtungen, Wirtschaftsförderung; Wirtschaftliche Unternehmen, allgemeines Grund- und Sondervermögen; Allgemeine Finanzwirtschaft. In der Allgemeinen Finanzwirtschaft gibt es keine Personalausgaben.

## Personal der Kernhaushalte 2011

Landkreis	Beschäftigte insgesamt			Darunter Aufgabenbereich		
				Allgemeine Verwaltung	Schulen	Soziale Sicherung
	Anzahl	VZÄ	VZÄ je 10 000 Einwohner			
Eichsfeld <sup>1) 2)</sup>	820	669	64	15	17	16
Nordhausen	457	404	45	11	6	11
Wartburgkreis	705	627	48	12	10	10
Unstrut-Hainich-Kreis	688	562	52	12	12	14
Kyffhäuserkreis	540	472	58	15	12	11
Schmalkalden-Meiningen	560	490	38	9	8	7
Gotha	609	560	41	9	9	8
Sömmerda	512	431	59	16	13	13
Hildburghausen	373	341	51	11	12	10
Ilm-Kreis	600	505	45	12	9	10
Weimarer Land	468	401	47	11	10	9
Sonneberg	380	344	58	13	12	13
Saalfeld-Rudolstadt	692	605	52	12	9	10
Saale-Holzland-Kreis	430	379	44	13	8	9
Saale-Orla-Kreis	593	487	56	15	9	11
Greiz	731	615	58	11	14	14
Altenburger Land	489	451	46	11	8	10
<b>Insgesamt</b>	<b>9 647</b>	<b>8 343</b>	<b>50</b>	<b>12</b>	<b>10</b>	<b>11</b>

1) Optionskommune, siehe S. 13 unten – 2) doppisch buchende Kommune

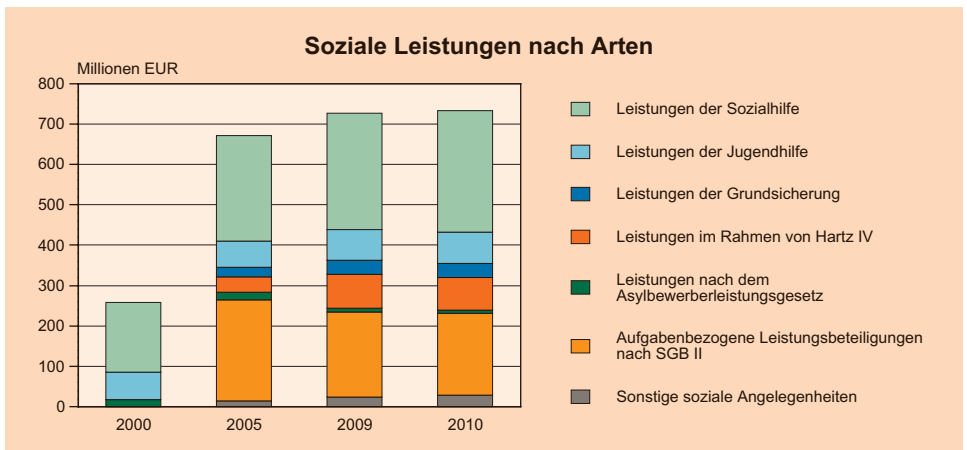
Vollzeitäquivalente (VZÄ) werden mit Hilfe des Arbeitszeitfaktors jedes einzelnen Beschäftigten ermittelt. Teilzeitbeschäftigte werden mit ihrem Anteil an der Arbeitszeit eines Vollbeschäftigten berücksichtigt. Beschäftigte in Altersteilzeit fließen jeweils mit der Hälfte ihrer regulären Arbeitszeit ein, unabhängig davon, ob sie sich in der Arbeits- oder Freistellungsphase befinden. Auszubildende gehen überwiegend als Vollzeitbeschäftigte ein.

# Soziale Leistungen

## Soziale Leistungen nach Jahren

Landkreis	2000	2005	2009	2010
	EUR je Einwohner			
Eichsfeld <sup>1)</sup>	133	531	642	615 <sup>2)</sup>
Nordhausen	145	460	493	510
Wartburgkreis	120	291	319	319
Unstrut-Hainich-Kreis	178	425	519	534
Kyffhäuserkreis	149	400	480	498
Schmalkalden-Meiningen	100	311	345	362
Gotha	126	369	423	434
Sömmerda	101	319	383	389
Hildburghausen	118	306	339	354
Ilm-Kreis	180	392	422	427
Weimarer Land	153	403	424	438
Sonneberg	164	346	383	399
Saalfeld-Rudolstadt	118	377	413	419
Saale-Holzland-Kreis	125	319	371	377
Saale-Orla-Kreis	182	380	402	410
Greiz	119	353	393	398
Altenburger Land	160	420	489	512
<b>Insgesamt</b>	<b>138</b>	<b>377</b>	<b>426</b>	<b>435</b>

1) Optionskommune, siehe S. 13 unten – 2) doppisch buchende Kommune



## Soziale Leistungen 2010 nach Arten

Landkreis	Sozial- hilfe	Jugend- hilfe	Grund- siche- rung	Leistungen		Aufgaben- bezogene Leistungs- beteili- gungen	Sonstige soziale An- gelegen- heiten
				im Rahmen von Hartz IV	nach Asyl- bewerber- leistungs- gesetz		
EUR je Einwohner							
Eichsfeld <sup>1) 2)</sup>	166	53	-	379	4	-	13
Nordhausen	205	52	33	-	10	189	21
Wartburgkreis	150	42	18	-	3	94	14
Unstrut-Hainich-Kreis	220	76	24	-	5	188	22
Kyffhäuserkreis	206	44	28	-	3	199	19
Schmalkalden-Meiningen	159	45	15	120	8	-	15
Gotha	171	40	20	-	10	174	18
Sömmerda	185	20	21	-	2	151	10
Hildburghausen	167	63	16	3	4	87	14
Ilm-Kreis	168	40	21	-	3	178	16
Weimarer Land	186	55	24	1	8	146	17
Sonneberg	189	54	21	3	8	110	15
Saalfeld-Rudolstadt	187	35	22	-	8	148	19
Saale-Holzland-Kreis	163	37	19	-	0	140	17
Saale-Orla-Kreis	191	42	19	-	5	137	16
Greiz	181	42	15	0	2	142	15
Altenburger Land	168	55	28	237	8	-	16
<b>Insgesamt</b>	<b>179</b>	<b>46</b>	<b>20</b>	<b>47</b>	<b>6</b>	<b>121</b>	<b>16</b>

1) Optionskommune, siehe unten – 2) doppisch buchende Kommune; Leistungen der Grundsicherung in der Sozialhilfe enthalten

Im Rahmen des Optionsmodells bearbeiten 69 Kommunen (kreisfreie Städte und Landkreise) in Deutschland seit 1.1.2005 das Arbeitslosengeld II in eigener Zuständigkeit. In Thüringen sind das der Landkreis Eichsfeld und die kreisfreie Stadt Jena. In 19 weiteren Kommunen gibt es ARGE'n als Leistungsträger ALG II. Die Beteiligung der Kommunen erfolgt hier über Aufgabenbezogene Leistungsbeteiligungen SGB II. In zwei Landkreisen (Schmalkalden-Meiningen und Altenburger Land) werden die Leistungen des ALG II (Grundsicherung für Arbeitssuchende) seit 1.1.2008 in getrennter Trägerschaft durchgeführt. Die Leistungen für Unterkunft, Heizung, einmalige Leistungen nach § 23 Abs. 3 Nr. 1-3 SGB II sowie sozialintegrative Leistungen verbleiben dabei in der Zuständigkeit der Landratsämter. Bei der Bewertung der Höhe der sozialen Leistungen ist neben der Ausgaben- auch die Einnahmenseite zu betrachten.

# Ausgaben für Baumaßnahmen

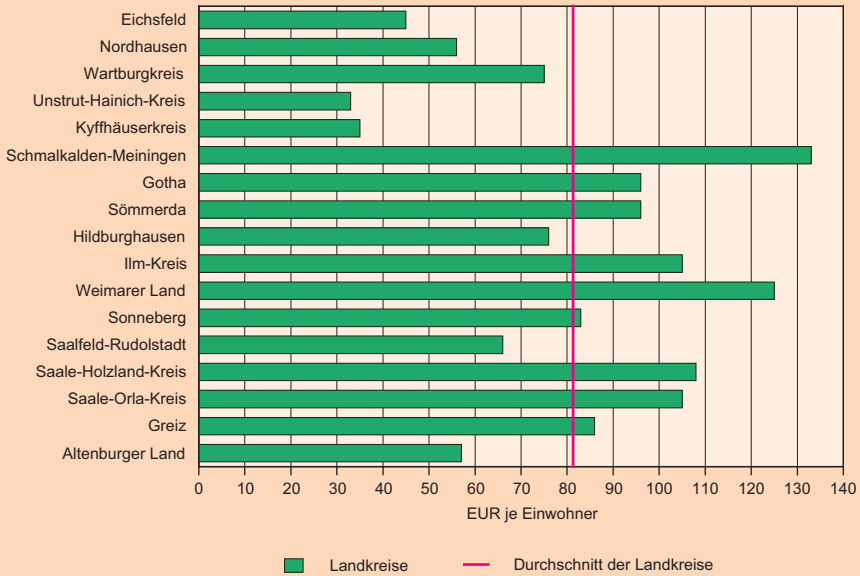
## Ausgaben für Baumaßnahmen nach Jahren

Landkreis	2000	2005	2009	2010
	EUR je Einwohner			
Eichsfeld <sup>1)</sup>	98	91	104	45 <sup>2)</sup>
Nordhausen	53	57	28	56
Wartburgkreis	88	49	57	75
Unstrut-Hainich-Kreis	12	24	13	33
Kyffhäuserkreis	91	52	42	35
Schmalkalden-Meiningen	72	48	160	133
Gotha	60	45	62	96
Sömmerda	138	65	79	96
Hildburghausen	104	47	81	76
Ilm-Kreis	29	30	58	105
Weimarer Land	152	29	81	125
Sonneberg	53	43	64	83
Saalfeld-Rudolstadt	54	62	69	66
Saale-Holzland-Kreis	53	29	72	108
Saale-Orla-Kreis	61	30	78	105
Greiz	44	43	70	86
Altenburger Land	53	53	43	57
<b>Insgesamt</b>	<b>69</b>	<b>47</b>	<b>69</b>	<b>82</b>

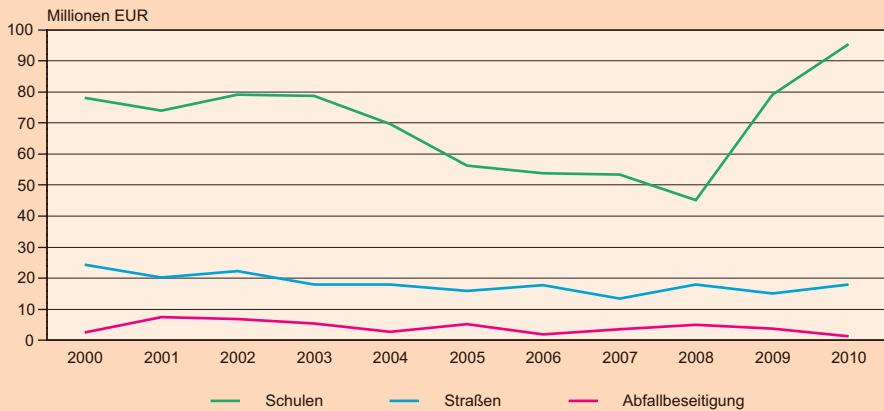
1) Optionskommune, siehe S. 13 unten – 2) doppisch buchende Kommune

Ausgaben für Baumaßnahmen sind neben dem Erwerb von beweglichen und unbeweglichen Sachen des Anlagevermögens der Hauptbestandteil der Sachinvestitionen.

## Ausgaben für Baumaßnahmen 2010



## Ausgaben für Baumaßnahmen in ausgewählten Aufgabenbereichen



# Einnahmen aus Gebühren

## Einnahmen aus Gebühren nach Jahren

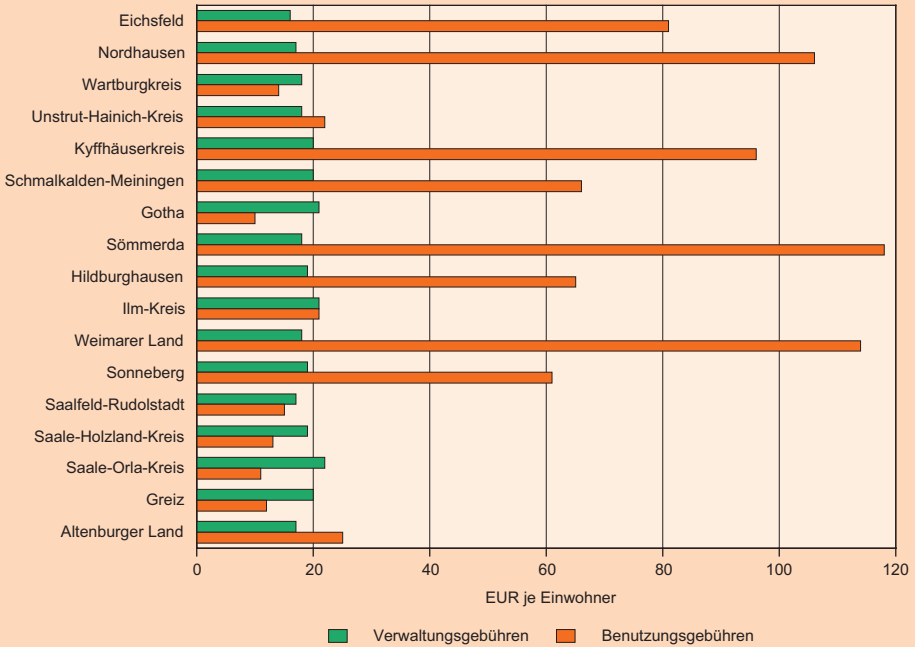
Landkreis	2000	2005	2009	2010
	EUR je Einwohner			
Eichsfeld <sup>1)</sup>	87	90	87	97 <sup>2)</sup>
Nordhausen	132	122	127	123
Wartburgkreis	31	29	32	32
Unstrut-Hainich-Kreis	32	30	37	40
Kyffhäuserkreis	97	89	124	116
Schmalkalden-Meiningen	100	89	102	86
Gotha	47	73	81	31
Sömmerda	121	149	149	136
Hildburghausen	94	90	105	85
Ilm-Kreis	34	33	45	42
Weimarer Land	122	110	134	132
Sonneberg	92	84	82	80
Saalfeld-Rudolstadt	29	28	31	32
Saale-Holzland-Kreis	32	34	35	32
Saale-Orla-Kreis	31	35	33	33
Greiz	31	27	31	31
Altenburger Land	23	35	41	42
<b>Insgesamt</b>	<b>63</b>	<b>64</b>	<b>71</b>	<b>64</b>

1) Optionskommune, siehe S. 13 unten – 2) doppisch buchende Kommune

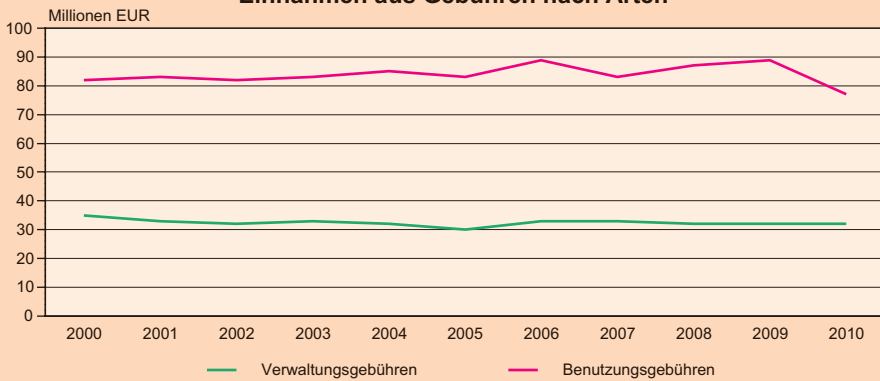
Gebühren sind Geldleistungen, die für konkrete Gegenleistungen der Landkreise erhoben werden. Man unterscheidet Verwaltungsgebühren (werden für Amtshandlungen erhoben, die insbesondere dem Interesse des Einzelnen dienen, wie Baugenehmigung, u.Ä.) und Benutzungsgebühren (werden für die Inanspruchnahme/Benutzung öffentlicher Einrichtungen erhoben).



## Einnahmen aus Gebühren 2010



## Einnahmen aus Gebühren nach Arten



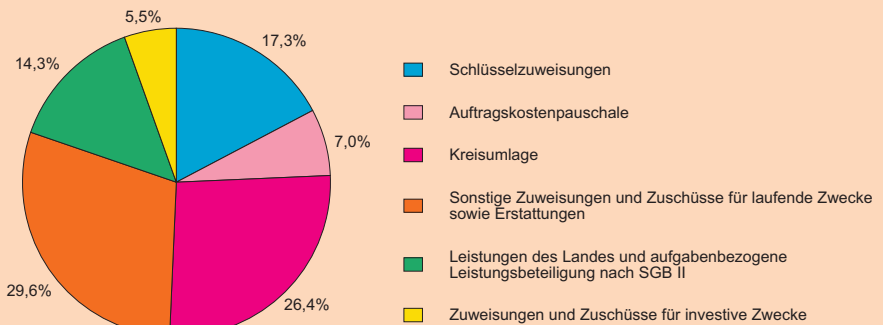
# Einnahmen aus Zuweisungen und Zuschüssen sowie Umlagen

## Einnahmen aus Zuweisungen und Zuschüssen sowie Umlagen 2010 <sup>1)</sup>

Landkreis	Insgesamt	Darunter von	
		Bund/Land	Gemeinden/ Gemeindeverbänden
EUR je Einwohner			
Eichsfeld <sup>2) 3)</sup>	1 132	884	241
Nordhausen	995	661	281
Wartburgkreis	802	542	240
Unstrut-Hainich-Kreis	1 041	702	282
Kyffhäuserkreis	997	671	290
Schmalkalden-Meiningen	839	585	236
Gotha	854	609	236
Sömmerda	938	626	270
Hildburghausen	826	550	251
Ilm-Kreis	897	604	271
Weimarer Land	916	605	277
Sonneberg	897	598	266
Saalfeld-Rudolstadt	881	575	289
Saale-Holzland-Kreis	878	615	245
Saale-Orla-Kreis	998	628	311
Greiz	925	614	274
Altenburger Land	921	643	276
<b>Insgesamt</b>	<b>922</b>	<b>630</b>	<b>265</b>

1) einschließlich Leistungen des Landes nach SGB II – 2) Optionskommune, siehe S. 13 unten – 3) doppisch buchende Kommune

## Einnahmen aus Zuweisungen und Zuschüssen sowie Umlagen 2010 nach Arten



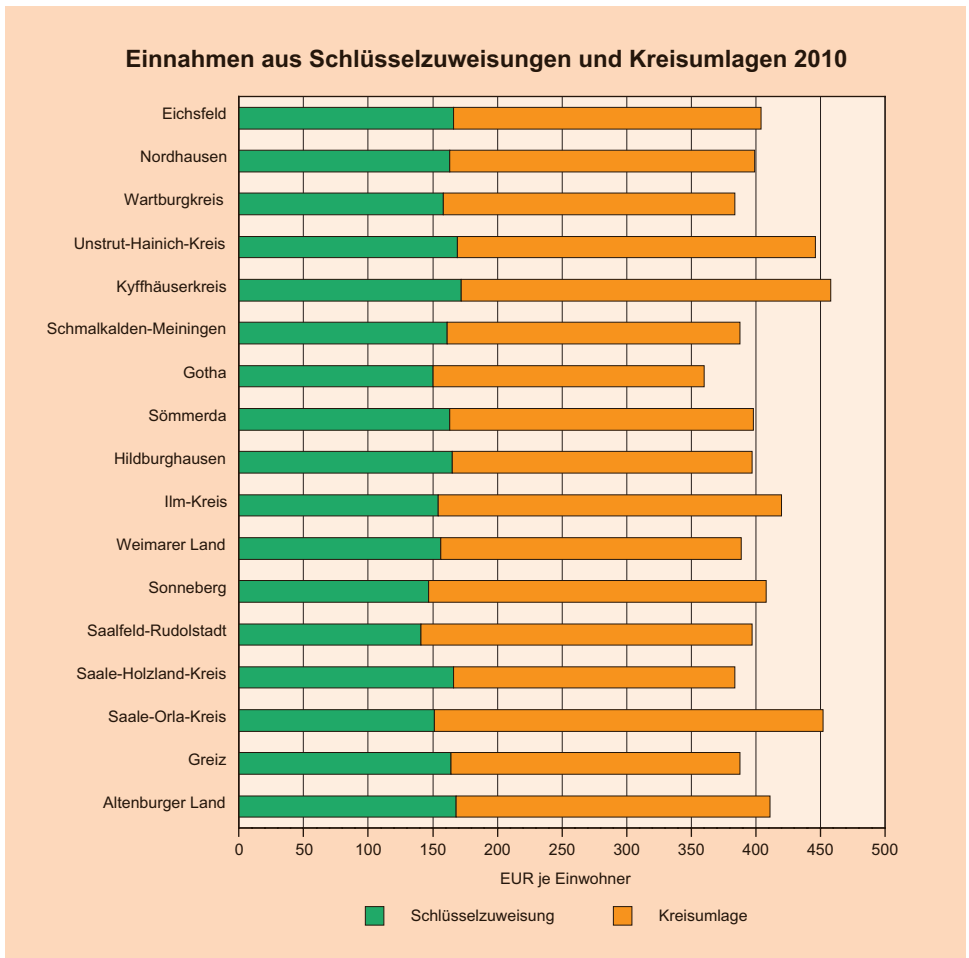
## Umlagegrundlagen nach Jahren

Landkreis	2000	2005	2010	2011	2012
	EUR je Einwohner				
Eichsfeld	488	530	673	677	685
Nordhausen	505	520	689	698	712
Wartburgkreis	463	516	716	720	719
Unstrut-Hainich-Kreis	503	513	661	675	684
Kyffhäuserkreis	483	504	651	660	664
Schmalkalden-Meiningen	489	515	699	687	685
Gotha	520	564	747	719	728
Sömmerda	483	541	691	689	685
Hildburghausen	480	515	680	672	673
Ilm-Kreis	501	533	729	746	762
Weimarer Land	488	546	719	725	742
Sonneberg	516	535	765	795	774
Saalfeld-Rudolstadt	509	517	797	869	846
Saale-Holzland-Kreis	489	504	676	697	690
Saale-Orla-Kreis	486	526	749	754	714
Greiz	489	526	692	698	697
Altenburger Land	491	523	674	683	688
<b>Insgesamt</b>	<b>493</b>	<b>525</b>	<b>708</b>	<b>717</b>	<b>716</b>

Die Umlagegrundlagen sind Basis für die Berechnung der Schlüsselzuweisungen der Landkreise und die Bemessungsgrundlage für die von den kreisangehörigen Gemeinden zu zahlende Kreisumlage.

Umlagegrundlagen sind die Steuerkraftzahlen der kreisangehörigen Gemeinden als Kennzahl ihrer eigenen Steuerstärke und 80 Prozent der an die kreisangehörigen Gemeinden geflossenen Schlüsselzuweisungen nach den jeweils gültigen gesetzlichen Grundlagen.

# Einnahmen aus Schlüsselzuweisungen und Kreisumlagen



Zur Deckung des Finanzbedarfs können Landkreise eine Kreisumlage von den kreisangehörigen Gemeinden erheben. Sie wird aus den Umlagegrundlagen als Bemessungsgrundlage und einem Prozentsatz (Umlagesatz) ermittelt. Den Umlagesatz legt der Kreistag jährlich in der Haushaltssatzung fest.

## Einnahmen aus Schlüsselzuweisungen nach Jahren

Landkreis	2000	2005	2009	2010
	EUR je Einwohner			
Eichsfeld	157	147	190	166
Nordhausen	153	150	185	163
Wartburgkreis	162	151	185	158
Unstrut-Hainich-Kreis	153	151	187	169
Kyffhäuserkreis	158	154	194	172
Schmalkalden-Meiningen	156	151	188	161
Gotha	150	140	182	150
Sömmerda	157	146	187	163
Hildburghausen	159	150	196	165
Ilm-Kreis	153	147	171	154
Weimarer Land	156	144	181	156
Sonneberg	152	147	171	147
Saalfeld-Rudolstadt	153	151	113	141
Saale-Holzland-Kreis	156	154	178	166
Saale-Orla-Kreis	158	149	180	151
Greiz	157	149	187	164
Altenburger Land	157	150	188	168
<b>Insgesamt</b>	<b>156</b>	<b>149</b>	<b>179</b>	<b>159</b>

Die Schlüsselzuweisungen sind nicht zweckgebundene staatliche Finanzaufweisungen an die Gemeinden und Landkreise zur Deckung des allgemeinen Finanzbedarfs. Die gesetzliche Grundlage zur Berechnung der Schlüsselzuweisungen ist das Thüringer Finanzausgleichsgesetz (ThürFAG).

Die Schlüsselzuweisungen der Landkreise werden entsprechend § 13 ThürFAG wie folgt berechnet:

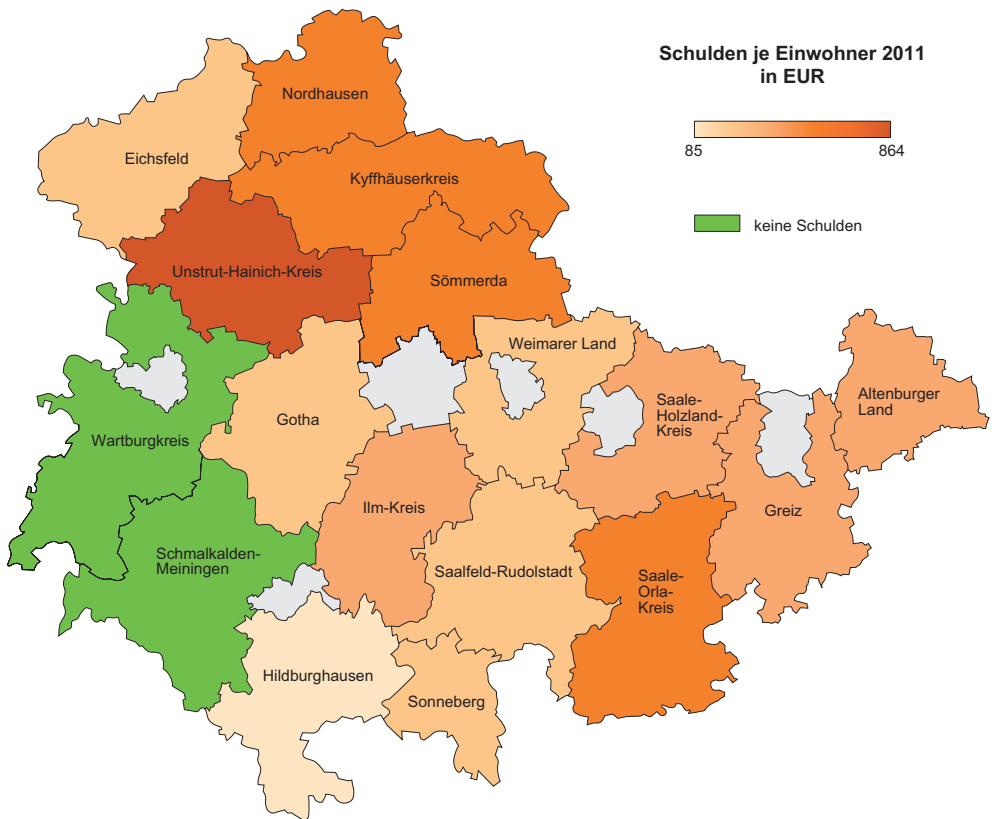
$$\frac{(\text{Bedarfsmesszahl} - \text{Umlagekraftmesszahl}) \times 70}{100}$$

# Schuldenstand

## Schuldenstand <sup>1)</sup> nach Jahren

Landkreis	2000	2005	2009	2010	2011
	EUR je Einwohner				
Eichsfeld	284	304	270	261	250
Nordhausen	317	451	265	428	421
Wartburgkreis	28	18	-	-	-
Unstrut-Hainich-Kreis	688	847	792	807	864
Kyffhäuserkreis	492	545	496	452	419
Schmalkalden-Meiningen	176	82	7	5	-
Gotha	343	293	259	248	236
Sömmerda	428	517	488	478	468
Hildburghausen	229	118	98	92	85
Ilm-Kreis	448	467	414	381	392
Weimarer Land	405	408	252	357	344
Sonneberg	472	413	344	321	297
Saalfeld-Rudolstadt	313	330	321	323	301
Saale-Holzland-Kreis	466	417	353	349	357
Saale-Orla-Kreis	465	505	456	455	453
Greiz	449	410	372	356	385
Altenburger Land	399	398	372	364	355
<b>Insgesamt</b>	<b>365</b>	<b>371</b>	<b>316</b>	<b>327</b>	<b>321</b>

1) ab 2010 neue Abgrenzung des Schuldenbegriffs und neue Bereichsabgrenzung; Schulden = Kassenkredite, Wertpapiersschulden und Schulden beim nicht-öffentlichen und beim öffentlichen Bereich; 2000, 2005 und 2009 nach neuer Methodik bereinigt



## Zusätzliche Merkmale

### Allgemeinbildende und berufsbildende Schulen <sup>1)</sup>

Landkreis	Allgemeinbildende Schulen					Berufsbildende Schulen				
	2000	2005	2009	2010	2011	2000	2005	2009	2010	2011
Eichsfeld	64	55	53	53	53	6	7	7	7	7
Nordhausen	45	38	37	36	36	4	3	5	5	5
Wartburgkreis	67	67	59	59	58	3	5	4	4	4
Unstrut-Hainich-Kreis	59	55	54	54	52	4	6	6	6	6
Kyffhäuserkreis	41	32	31	31	30	6	6	5	5	5
Schmalkalden-Meiningen	64	52	48	49	49	5	5	6	6	6
Gotha	62	58	58	58	57	4	4	4	4	4
Sömmerda	40	30	30	31	31	3	3	3	3	3
Hildburghausen	40	37	34	34	33	1	2	2	2	2
Ilm-Kreis	50	45	45	45	44	6	6	6	7	6
Weimarer Land	42	37	36	37	38	3	3	2	2	2
Sonneberg	35	27	26	26	26	2	1	1	1	1
Saalfeld-Rudolstadt	55	48	47	48	48	5	5	6	7	7
Saale-Holzland-Kreis	45	42	42	42	40	2	2	2	2	2
Saale-Orla-Kreis	50	46	41	40	42	2	2	2	2	2
Greiz	64	53	52	52	52	6	6	5	3	3
Altenburger Land	52	42	42	42	42	5	5	5	5	5
<b>Insgesamt</b>	<b>875</b>	<b>764</b>	<b>735</b>	<b>737</b>	<b>731</b>	<b>67</b>	<b>71</b>	<b>71</b>	<b>71</b>	<b>70</b>

1) Schulen als Verwaltungs- bzw. Organisationseinheit



## Haushalte mit Wohngeld am 31.12. <sup>1)</sup>

Landkreis	2000	2005	2009	2010
Eichsfeld	3 506	1 576	1 680	1 604
Nordhausen	3 275	1 188	1 371	1 486
Wartburgkreis	3 067	1 327	1 826	1 779
Unstrut-Hainich-Kreis	3 513	1 322	1 467	1 574
Kyffhäuserkreis	3 555	1 174	1 257	1 317
Schmalkalden-Meiningen	3 459	1 485	1 908	1 862
Gotha	4 479	1 902	1 864	1 884
Sömmerda	2 193	685	820	870
Hildburghausen	1 673	631	829	779
Ilm-Kreis	4 287	1 488	1 711	1 904
Weimarer Land	3 124	1 233	1 259	1 324
Sonneberg	1 678	790	920	938
Saalfeld-Rudolstadt	4 594	1 771	2 067	2 094
Saale-Holzland-Kreis	2 494	943	1 041	1 148
Saale-Orla-Kreis	3 209	1 442	1 491	1 428
Greiz	4 552	2 045	1 604	1 762
Altenburger Land	4 953	1 793	1 738	1 745
<b>Insgesamt</b>	<b>57 611</b>	<b>22 795</b>	<b>24 853</b>	<b>25 498</b>

1) Durch Artikel 25 des „Vierten Gesetzes für moderne Dienstleistungen am Arbeitsmarkt“ vom 24. Dezember 2003 wurde auch das Wohngeldgesetz grundlegend geändert. Diese Änderungen traten im Wesentlichen zum 1. Januar 2005 in Kraft und haben einen erheblich verminderten Kreis an Wohngeldberechtigten zur Folge, da die Wohngeldberechtigung der so genannten Transferleistungsempfänger entfällt.

## Zusätzliche Merkmale

### Empfänger von Grundsicherung im Alter und bei Erwerbsminderung am 31.12.<sup>1)</sup>

Landkreis	2000	2005	2009	2010
Eichsfeld	-	445	505	481
Nordhausen	-	481	642	640
Wartburgkreis	-	626	595	604
Unstrut-Hainich-Kreis	-	562	637	666
Kyffhäuserkreis	-	402	580	587
Schmalkalden-Meiningen	-	443	447	501
Gotha	-	563	673	707
Sömmerda	-	324	427	450
Hildburghausen	-	208	274	280
Ilm-Kreis	-	551	582	597
Weimarer Land	-	382	438	448
Sonneberg	-	256	245	294
Saalfeld-Rudolstadt	-	529	618	638
Saale-Holzland-Kreis	-	338	410	412
Saale-Orla-Kreis	-	385	446	421
Greiz	-	427	479	461
Altenburger Land	-	487	677	692
<b>Insgesamt</b>	-	<b>7 409</b>	<b>8 675</b>	<b>8 879</b>

1) neue Sozialleistung ab 2003

## Empfänger von Hilfe zum Lebensunterhalt am 31.12. <sup>1)</sup>

Landkreis	2000	2005	2009	2010	2011
Eichsfeld	1 218	318	265	257	280
Nordhausen	2 338	432	411	430	417
Wartburgkreis	1 435	329	288	297	338
Unstrut-Hainich-Kreis	2 585	470	571	491	465
Kyffhäuserkreis	1 897	343	356	355	366
Schmalkalden-Meiningen	1 128	284	292	316	319
Gotha	3 131	461	543	529	528
Sömmerda	1 251	246	295	263	282
Hildburghausen	898	184	225	194	226
Ilm-Kreis	3 743	332	338	384	406
Weimarer Land	1 785	310	332	303	295
Sonneberg	1 103	154	153	179	211
Saalfeld-Rudolstadt	2 006	305	353	371	353
Saale-Holzland-Kreis	1 435	209	223	206	203
Saale-Orla-Kreis	1 583	271	309	293	296
Greiz	1 646	296	351	324	371
Altenburger Land	2 805	346	413	421	404
<b>Insgesamt</b>	<b>31 987</b>	<b>5 290</b>	<b>5 718</b>	<b>5 613</b>	<b>5 760</b>

1) Mit dem „Vierten Gesetz für moderne Dienstleistungen am Arbeitsmarkt“ vom 24. Dezember 2003 sowie dem „Gesetz zur Einordnung des Sozialhilferechts in das Sozialgesetzbuch“ traten ab 1. Januar 2005 umfangreiche Änderungen auch in der Sozialhilfestatistik ein.

Im Zuge der so genannten „Hartz IV Gesetzgebung“ wurde die bisherige Arbeitslosenhilfe und die Sozialhilfe für grundsätzlich erwerbsfähige Hilfebedürftige und deren Familienangehörige im Zweiten Buch Sozialgesetzbuch (SGB II) zusammengefasst. Dieser Personenkreis erhält ab 1. Januar 2005 Grundsicherung für Arbeitssuchende in Form von Arbeitslosengeld II (ALG II) und Sozialgeld.

Das hat einen erheblich verminderten Kreis an Empfängern von Hilfe zum Lebensunterhalt zur Folge, da ab dem 1. Januar 2005 z.B. nur noch Erwerbsunfähige auf Zeit, Vorruheständler mit niedriger Rente, längerfristig Erkrankte und hilfebedürftige Kinder mit selbst nicht hilfebedürftigen Eltern einen Anspruch auf diese Hilfe haben.

## Zusätzliche Merkmale

### Bedarfsgemeinschaften mit Empfängern von Hilfe zum Lebensunterhalt am 31.12. <sup>1)</sup>

Landkreis	2000	2005	2009	2010	2011
Eichsfeld	602	318	261	251	279
Nordhausen	1 171	427	406	420	409
Wartburgkreis	748	328	284	293	334
Unstrut-Hainich-Kreis	1 263	447	551	469	451
Kyffhäuserkreis	968	340	355	349	359
Schmalkalden-Meiningen	554	283	288	313	313
Gotha	1 422	457	533	520	519
Sömmerda	651	220	294	262	282
Hildburghausen	460	183	218	191	216
Ilm-Kreis	1 992	331	334	382	397
Weimarer Land	848	304	321	297	292
Sonneberg	536	154	151	177	205
Saalfeld-Rudolstadt	970	304	348	362	349
Saale-Holzland-Kreis	737	208	216	202	197
Saale-Orla-Kreis	798	266	296	287	290
Greiz	869	293	349	322	369
Altenburger Land	1 464	345	409	417	403
<b>Insgesamt</b>	<b>16 053</b>	<b>5 208</b>	<b>5 614</b>	<b>5 514</b>	<b>5 664</b>

1) Mit dem „Vierten Gesetz für moderne Dienstleistungen am Arbeitsmarkt“ vom 24. Dezember 2003 sowie dem „Gesetz zur Einordnung des Sozialhilferechts in das Sozialgesetzbuch“ traten ab 1. Januar 2005 umfangreiche Änderungen auch in der Sozialhilfestatistik ein.

Im Zuge der so genannten „Hartz IV Gesetzgebung“ wurde die bisherige Arbeitslosenhilfe und die Sozialhilfe für grundsätzlich erwerbsfähige Hilfebedürftige und deren Familienangehörige im Zweiten Buch Sozialgesetzbuch (SGB II) zusammengefasst. Dieser Personenkreis erhält ab 1. Januar 2005 Grundsicherung für Arbeitssuchende in Form von Arbeitslosengeld II (ALG II) und Sozialgeld.

Das hat einen erheblich verminderten Kreis an Empfängern von Hilfe zum Lebensunterhalt zur Folge, da ab dem 1. Januar 2005 z.B. nur noch Erwerbsunfähige auf Zeit, Vorruheständler mit niedriger Rente, längerfristig Erkrankte und hilfebedürftige Kinder mit selbst nicht hilfebedürftigen Eltern einen Anspruch auf diese Hilfe haben.

## Erzieherische Hilfe, Eingliederungshilfe für seelisch behinderte junge Menschen und Hilfe für junge Volljährige am 31.12. <sup>1)</sup>

Landkreis	2000	2005	2009	2010	2011
Eichsfeld	-	-	531	520	469
Nordhausen	-	-	341	376	375
Wartburgkreis	-	-	507	491	496
Unstrut-Hainich-Kreis	-	-	412	471	495
Kyffhäuserkreis	-	-	305	319	309
Schmalkalden-Meiningen	-	-	566	649	731
Gotha	-	-	351	387	409
Sömmerda	-	-	177	176	205
Hildburghausen	-	-	221	271	266
Ilm-Kreis	-	-	491	458	423
Weimarer Land	-	-	275	250	187
Sonneberg	-	-	276	247	219
Saalfeld-Rudolstadt	-	-	445	524	604
Saale-Holzland-Kreis	-	-	306	273	254
Saale-Orla-Kreis	-	-	246	252	260
Greiz	-	-	333	355	362
Altenburger Land	-	-	605	719	639
<b>Insgesamt</b>	-	-	<b>6 388</b>	<b>6 738</b>	<b>6 703</b>

1) Die erzieherischen Hilfen umfassten bis 2006 Leistungen gemäß §§ 28 bis 35 SGB VIII. Mit der Neustrukturierung der Statistik werden auch die Hilfen nach § 27 und § 35a erhoben. Das Merkmalspektrum pro Hilfeart wurde grundlegend geändert. Aber auch die Methodik der Erhebung änderte sich. So werden heute für alle Hilfearten sowohl die im Laufe des Berichtsjahres beendeten als auch die am Jahresende andauernden Hilfen erfragt.

Auf Grund der Änderungen ist ein Vergleich der Ergebnisse der erzieherischen Hilfen insgesamt zu Vorjahren nicht möglich.

## Zusätzliche Merkmale

### Vorläufige Schutzmaßnahmen für Kinder und Jugendliche

Landkreis	2000	2005	2009	2010	2011
Eichsfeld	4	6	13	11	15
Nordhausen	32	12	25	28	29
Wartburgkreis	27	26	15	39	19
Unstrut-Hainich-Kreis	26	24	30	43	41
Kyffhäuserkreis	23	17	17	12	18
Schmalkalden-Meiningen	18	24	36	11	10
Gotha	70	57	63	60	60
Sömmerda	21	7	26	28	15
Hildburghausen	1	5	10	7	15
Ilm-Kreis	5	24	63	51	52
Weimarer Land	38	22	22	31	35
Sonneberg	-	6	8	2	6
Saalfeld-Rudolstadt	29	41	70	48	66
Saale-Holzland-Kreis	20	32	37	27	46
Saale-Orla-Kreis	21	27	19	28	22
Greiz	67	61	47	46	55
Altenburger Land	24	24	32	23	40
<b>Insgesamt</b>	<b>426</b>	<b>415</b>	<b>533</b>	<b>495</b>	<b>544</b>

## Sorgeerklärungen <sup>1)</sup>

Landkreis	2000	2005	2009	2010	2011
Eichsfeld	-	133	230	295	306
Nordhausen	-	155	204	227	211
Wartburgkreis	-	57	164	129	196
Unstrut-Hainich-Kreis	-	283	296	403	432
Kyffhäuserkreis	-	110	89	124	166
Schmalkalden-Meiningen	-	145	282	325	359
Gotha	-	370	223	446	478
Sömmerda	-	153	223	263	240
Hildburghausen	-	180	236	219	253
Ilm-Kreis	-	206	295	307	335
Weimarer Land	-	186	264	307	341
Sonneberg	-	115	110	176	146
Saalfeld-Rudolstadt	-	265	311	370	391
Saale-Holzland-Kreis	-	150	192	200	210
Saale-Orla-Kreis	-	158	244	217	239
Greiz	-	62	58	50	47
Altenburger Land	-	198	286	258	262
<b>Insgesamt</b>	<b>-</b>	<b>2 926</b>	<b>3 707</b>	<b>4 316</b>	<b>4 612</b>

1) ab 2005 neues Erhebungsmerkmal

## Zusätzliche Merkmale

### Übertragung des Personensorgerechts ganz oder teilweise auf das Jugendamt

Landkreis	2000	2005	2009	2010	2011
Eichsfeld	-	5	9	3	16
Nordhausen	9	4	4	6	6
Wartburgkreis	-	13	9	21	22
Unstrut-Hainich-Kreis	10	7	10	28	31
Kyffhäuserkreis	8	2	8	3	4
Schmalkalden-Meiningen	3	7	29	22	10
Gotha	6	7	4	8	16
Sömmerda	5	5	4	7	4
Hildburghausen	3	21	5	11	23
Ilm-Kreis	9	7	8	3	3
Weimarer Land	11	4	9	18	1
Sonneberg	1	-	-	2	-
Saalfeld-Rudolstadt	8	8	9	7	4
Saale-Holzland-Kreis	-	5	4	7	1
Saale-Orla-Kreis	1	12	5	4	4
Greiz	1	6	13	10	8
Altenburger Land	3	4	13	7	9
<b>Insgesamt</b>	<b>78</b>	<b>117</b>	<b>143</b>	<b>167</b>	<b>162</b>



## Empfänger von Regelleistungen nach dem Asylbewerberleistungsgesetz am 31.12.

Landkreis	2000	2005	2009	2010
Eichsfeld	259	202	136	131
Nordhausen	222	204	122	136
Wartburgkreis	492	340	138	91
Unstrut-Hainich-Kreis	357	288	126	137
Kyffhäuserkreis	333	229	88	67
Schmalkalden-Meiningen	361	215	139	174
Gotha	465	362	227	243
Sömmerda	145	177	38	48
Hildburghausen	211	146	78	84
Ilm-Kreis	286	173	103	125
Weimarer Land	254	192	125	143
Sonneberg	133	132	63	80
Saalfeld-Rudolstadt	400	353	135	117
Saale-Holzland-Kreis	240	96	99	249
Saale-Orla-Kreis	324	245	95	123
Greiz	308	177	64	70
Altenburger Land	303	199	135	134
<b>Insgesamt</b>	<b>5 093</b>	<b>3 730</b>	<b>1 911</b>	<b>2 152</b>

## Zusätzliche Merkmale

### Pflegebedürftige mit ausschließlich Pflegegeld am 31.12. <sup>1)</sup>

Landkreis	2001	2005	2009	2011
Eichsfeld	2 123	2 131	2 585	2 683
Nordhausen	1 671	1 834	2 095	2 101
Wartburgkreis	2 453	2 693	2 857	2 900
Unstrut-Hainich-Kreis	2 255	1 852	2 146	2 379
Kyffhäuserkreis	1 901	1 961	2 337	2 538
Schmalkalden-Meiningen	2 011	1 984	2 475	2 608
Gotha	1 911	1 969	2 128	2 262
Sömmerda	1 221	1 260	1 451	1 584
Hildburghausen	834	918	1 218	1 341
Ilm-Kreis	1 372	1 373	1 700	1 903
Weimarer Land	1 076	1 166	1 434	1 610
Sonneberg	808	832	1 016	1 081
Saalfeld-Rudolstadt	1 888	1 927	1 958	2 089
Saale-Holzland-Kreis	996	1 049	1 057	1 215
Saale-Orla-Kreis	1 202	1 161	1 192	1 254
Greiz	1 356	1 244	1 373	1 507
Altenburger Land	1 749	1 802	1 855	1 882
<b>Insgesamt</b>	<b>26 827</b>	<b>27 156</b>	<b>30 877</b>	<b>32 937</b>

1) Die Statistik ist eine zweijährliche Erhebung, die am 15.12.1999 erstmals durchgeführt wurde.

## Empfänger von Blindenhilfe <sup>1)</sup>

Landkreis	2000	2005	2009	2010	2011
Eichsfeld	-	-	49	38	39
Nordhausen	-	-	42	7	3
Wartburgkreis	-	-	58	52	41
Unstrut-Hainich-Kreis	-	-	71	73	77
Kyffhäuserkreis	-	-	45	45	45
Schmalkalden-Meiningen	-	-	33	36	32
Gotha	-	-	67	58	49
Sömmerda	-	-	44	38	36
Hildburghausen	-	-	32	27	28
Ilm-Kreis	-	-	51	44	38
Weimarer Land	-	-	42	38	33
Sonneberg	-	-	63	28	26
Saalfeld-Rudolstadt	-	-	68	67	54
Saale-Holzland-Kreis	-	-	23	22	20
Saale-Orla-Kreis	-	-	43	37	26
Greiz	-	-	38	35	34
Altenburger Land	-	-	47	42	36
<b>Insgesamt</b>	-	-	<b>816</b>	<b>687</b>	<b>617</b>

1) Auf Grund von Änderungen landesrechtlicher Bestimmungen wird die Blindenhilfe ab 2008 in der Sozialhilfestatistik (§72 SGB XII) nachgewiesen.

Davor galt in Thüringen das Landesblindengeldgesetz, wonach bis dahin Blindengeld gezahlt wurde.

Aus diesem Grund wurden in Thüringen bis 2007 keine Empfänger von Blindengeld innerhalb der SH-Statistiken abgerechnet.

## Zusätzliche Merkmale

### Baugenehmigungen

Landkreis	2000	2005	2009	2010	2011
Eichsfeld	627	410	287	273	279
Nordhausen	423	238	197	215	190
Wartburgkreis	659	323	276	277	360
Unstrut-Hainich-Kreis	502	347	266	303	311
Kyffhäuserkreis	420	207	116	192	169
Schmalkalden-Meiningen	571	385	288	251	292
Gotha	593	394	290	296	366
Sömmerda	383	257	174	195	186
Hildburghausen	211	173	114	100	116
Ilm-Kreis	547	342	206	244	278
Weimarer Land	367	246	240	205	246
Sonneberg	197	145	113	96	121
Saalfeld-Rudolstadt	387	90	195	156	146
Saale-Holzland-Kreis	338	164	129	126	141
Saale-Orla-Kreis	238	160	141	163	166
Greiz	489	360	267	255	272
Altenburger Land	274	213	192	178	214
<b>Insgesamt</b>	<b>7 226</b>	<b>4 454</b>	<b>3 491</b>	<b>3 525</b>	<b>3 853</b>

## Baufertigstellungen

Landkreis	2000	2005	2009	2010	2011
Eichsfeld	602	466	291	287	262
Nordhausen	487	302	155	153	183
Wartburgkreis	663	403	251	218	293
Unstrut-Hainich-Kreis	508	341	244	220	303
Kyffhäuserkreis	505	186	94	132	157
Schmalkalden-Meiningen	601	393	263	233	295
Gotha	803	375	276	248	281
Sömmerda	547	256	187	151	151
Hildburghausen	211	187	94	69	89
Ilm-Kreis	638	209	225	201	224
Weimarer Land	465	327	197	202	220
Sonneberg	219	150	114	99	109
Saalfeld-Rudolstadt	414	27	170	144	149
Saale-Holzland-Kreis	478	199	116	97	112
Saale-Orla-Kreis	334	174	115	116	185
Greiz	530	294	246	208	241
Altenburger Land	310	220	119	175	194
<b>Insgesamt</b>	<b>8 315</b>	<b>4 509</b>	<b>3 157</b>	<b>2 953</b>	<b>3 448</b>

## Zusätzliche Merkmale

### Gewerbeanmeldungen

Landkreis	2000	2005	2009	2010	2011
Eichsfeld	956	1 055	771	783	646
Nordhausen	698	771	648	576	540
Wartburgkreis	1 026	1 088	778	734	679
Unstrut-Hainich-Kreis	897	994	774	754	671
Kyffhäuserkreis	672	752	574	529	466
Schmalkalden-Meiningen	1 191	1 206	1 046	1 039	916
Gotha	1 296	1 228	1 039	1 031	862
Sömmerda	561	779	511	523	442
Hildburghausen	629	726	528	354	379
Ilm-Kreis	1 150	1 108	922	870	937
Weimarer Land	813	876	838	692	613
Sonneberg	573	643	514	420	459
Saalfeld-Rudolstadt	1 003	1 132	854	776	708
Saale-Holzland-Kreis	784	809	751	670	597
Saale-Orla-Kreis	788	883	724	627	579
Greiz	955	1 194	940	812	733
Altenburger Land	842	849	795	666	522
<b>Insgesamt</b>	<b>14 834</b>	<b>16 093</b>	<b>13 007</b>	<b>11 856</b>	<b>10 749</b>

## Gewerbeabmeldungen

Landkreis	2000	2005	2009	2010	2011
Eichsfeld	752	839	742	676	621
Nordhausen	729	612	570	523	508
Wartburgkreis	973	880	751	633	673
Unstrut-Hainich-Kreis	846	878	700	691	617
Kyffhäuserkreis	572	624	553	476	506
Schmalkalden-Meiningen	1 046	1 020	1 155	1 075	990
Gotha	1 267	1 120	946	1 010	994
Sömmerda	524	596	508	478	439
Hildburghausen	549	513	483	395	426
Ilm-Kreis	1 071	892	1 015	843	1 034
Weimarer Land	754	642	656	643	535
Sonneberg	537	502	514	484	507
Saalfeld-Rudolstadt	1 012	920	832	831	696
Saale-Holzland-Kreis	739	700	674	708	604
Saale-Orla-Kreis	708	684	633	548	627
Greiz	938	840	836	864	794
Altenburger Land	890	728	773	725	604
<b>Insgesamt</b>	<b>13 907</b>	<b>12 990</b>	<b>12 341</b>	<b>11 603</b>	<b>11 175</b>

## Zusätzliche Merkmale

### Kraftfahrzeug-Neuzulassungen

Landkreis	2000	2005	2009	2010	2011
Eichsfeld	3 572	3 471	4 827	3 246	3 402
Nordhausen	3 854	3 485	3 956	2 867	2 864
Wartburgkreis	5 414	5 093	6 152	3 976	4 355
Unstrut-Hainich-Kreis	4 738	4 070	4 748	3 340	3 634
Kyffhäuserkreis	3 759	2 784	3 446	2 205	2 378
Schmalkalden-Meiningen	6 418	6 035	6 619	4 634	5 032
Gotha	5 423	5 603	6 394	4 720	4 926
Sömmerda	2 790	2 318	3 286	2 142	2 352
Hildburghausen	3 276	3 465	3 800	2 780	3 221
Ilm-Kreis	4 931	4 473	5 318	4 064	4 445
Weimarer Land	3 562	3 006	3 861	2 790	3 022
Sonneberg	3 245	3 138	3 426	2 266	2 543
Saalfeld-Rudolstadt	4 988	4 893	5 995	3 998	4 402
Saale-Holzland-Kreis	3 657	3 438	4 176	2 837	3 149
Saale-Orla-Kreis	4 319	3 742	4 442	2 919	3 315
Greiz	4 848	4 343	5 412	3 615	4 177
Altenburger Land	4 135	3 483	4 563	3 052	3 398
<b>Insgesamt</b>	<b>72 929</b>	<b>66 840</b>	<b>80 421</b>	<b>55 451</b>	<b>60 615</b>



## Kraftfahrzeug-Außerbetriebsetzungen

Landkreis	2009	2010	2011
Eichsfeld	11 972	10 638	11 410
Nordhausen	9 719	8 967	9 657
Wartburgkreis	14 872	13 547	14 613
Unstrut-Hainich-Kreis	11 563	10 443	11 197
Kyffhäuserkreis	9 502	8 337	8 910
Schmalkalden-Meiningen	16 012	14 164	14 674
Gotha	15 031	13 824	15 015
Sömmerda	8 119	7 169	7 642
Hildburghausen	8 783	8 094	8 465
Ilm-Kreis	12 231	11 446	12 168
Weimarer Land	9 344	8 249	9 239
Sonneberg	7 505	6 496	6 801
Saalfeld-Rudolstadt	13 293	11 766	12 540
Saale-Holzland-Kreis	10 133	9 085	9 813
Saale-Orla-Kreis	11 682	10 258	11 190
Greiz	12 732	11 009	12 286
Altenburger Land	10 432	9 185	10 220
<b>Insgesamt</b>	<b>192 925</b>	<b>172 677</b>	<b>185 840</b>

## Zusätzliche Merkmale

### Länge der Kreisstraßen am 1. 1. 2012

Landkreis	Länge der Kreisstraßen in km
Eichsfeld	141
Nordhausen	85
Wartburgkreis	186
Unstrut-Hainich-Kreis	79
Kyffhäuserkreis	93
Schmalkalden-Meiningen	174
Gotha	108
Sömmerda	108
Hildburghausen	179
Ilm-Kreis	140
Weimarer Land	181
Sonneberg	103
Saalfeld-Rudolstadt	232
Saale-Holzland-Kreis	260
Saale-Orla-Kreis	268
Greiz	207
Altenburger Land	216
<b>Insgesamt</b>	<b>2 760</b>

Quelle: TLBV



