

Ausgaben in Mill. EUR

Merkmal	2009	2010	2011 ¹⁾
Personalausgaben	1 259	1 283	1 308
Laufender Sachaufwand	847	824	850
Zinsausgaben	111	100	93
Laufende Zuweisungen und Zuschüsse, Schuldendiensthilfen	2 207	2 265	2 335
dar. allgemeine Zuweisungen und Umlagen	486	487	493
soziale Leistungen ²⁾	1 078	1 101	1 127
Bruttoausgaben der laufenden Rechnung³⁾	4 424	4 472	4 587
Abzüglich Zahlungen von Gemeinden/GV	559	566	574
Gesamtausgaben der laufenden Rechnung	3 865	3 906	4 012
Sachinvestitionen	784	736	661
Baumaßnahmen	692	650	581
Erwerb von unbeweglichen und beweglichen Sachen	92	87	80
Zuweisungen und Zuschüsse für Investitionen	98	97	106
Bruttoausgaben der Kapitalrechnung³⁾	907	846	784
Abzüglich Zahlungen von Gemeinden/GV	13	17	15
Gesamtausgaben der Kapitalrechnung	893	829	769
Gesamtausgaben (ohne besondere Finanzierungsvorgänge)	4 758	4 735	4 781
Schuldentilgung	267	263	287
Zuführung an Rücklagen	76	85	.
Deckung von Vorjahresfehlbeträgen	16	3	.
Ausgaben für besondere Finanzierungsvorgänge	360	352	.

1) kassenmäßig
 2) einschließlich aufgabenbezogene Leistungsbeteiligungen nach SGB II
 3) ohne haushaltstechnische Verrechnungen, ohne besondere Finanzierungsvorgänge

Einnahmen in Mill. EUR

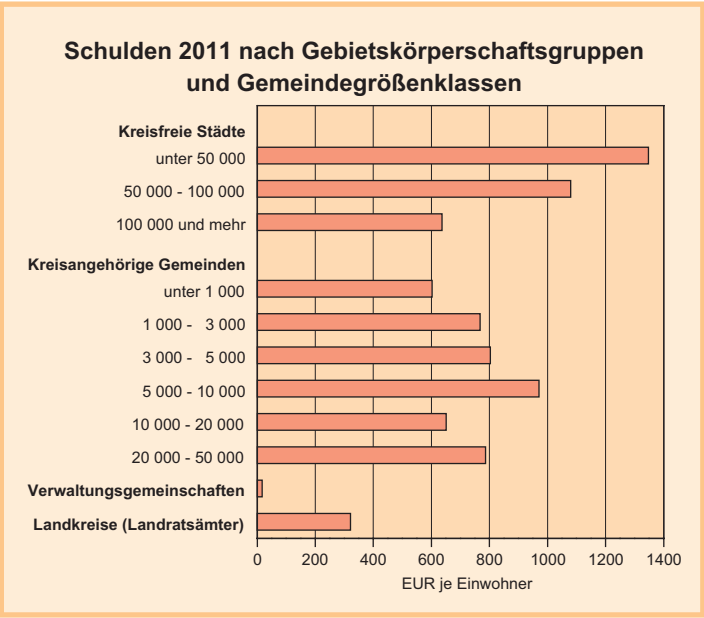
Merkmal	2009	2010	2011 ¹⁾
Steuern und steuerähnliche Einnahmen	1 001	1 031	1 186
Grundsteuer A und B	177	184	205
Gewerbesteuer (netto)	414	428	505
Gemeindeanteil an der Einkommensteuer	323	331	381
Gemeindeanteil an der Umsatzsteuer	75	77	81
sonstige Steuern und steuerähnliche Einnahmen	11	12	14
darunter Vergnügungssteuer	5	5	6
Hundesteuer	5	6	5
Einnahmen aus Verwaltung und Betrieb	596	612	621
Zinseinnahmen und Schuldendiensthilfen	36	21	18
Laufende Zuweisungen und Zuschüsse	3 189	3 111	3 183
darunter allgemeine Finanzaufweisungen vom Land	1 656	1 534	1 511
Bruttoeinnahmen der laufenden Rechnung²⁾	4 821	4 774	5 007
Abzüglich Zahlungen von Gemeinden/GV	559	566	574
Gesamteinnahmen der laufenden Rechnung	4 262	4 208	4 433
Veräußerung von Vermögen	72	65	71
Zuweisungen und Zuschüsse für Investitionen	427	428	414
darunter vom Land	373	378	387
Bruttoeinnahmen der Kapitalrechnung²⁾	513	514	524
Abzüglich Zahlungen von Gemeinden/GV	13	17	15
Gesamteinnahmen der Kapitalrechnung	500	497	509
Gesamteinnahmen (ohne besondere Finanzierungsvorgänge)	4 761	4 705	4 941
Schuldenaufnahme	138	175	182
Entnahmen aus Rücklagen	168	154	.
Einnahmen aus besonderen Finanzierungsvorgängen	306	329	.

1) kassenmäßig
 2) ohne haushaltstechnische Verrechnungen; ohne besondere Finanzierungsvorgänge

Schulden

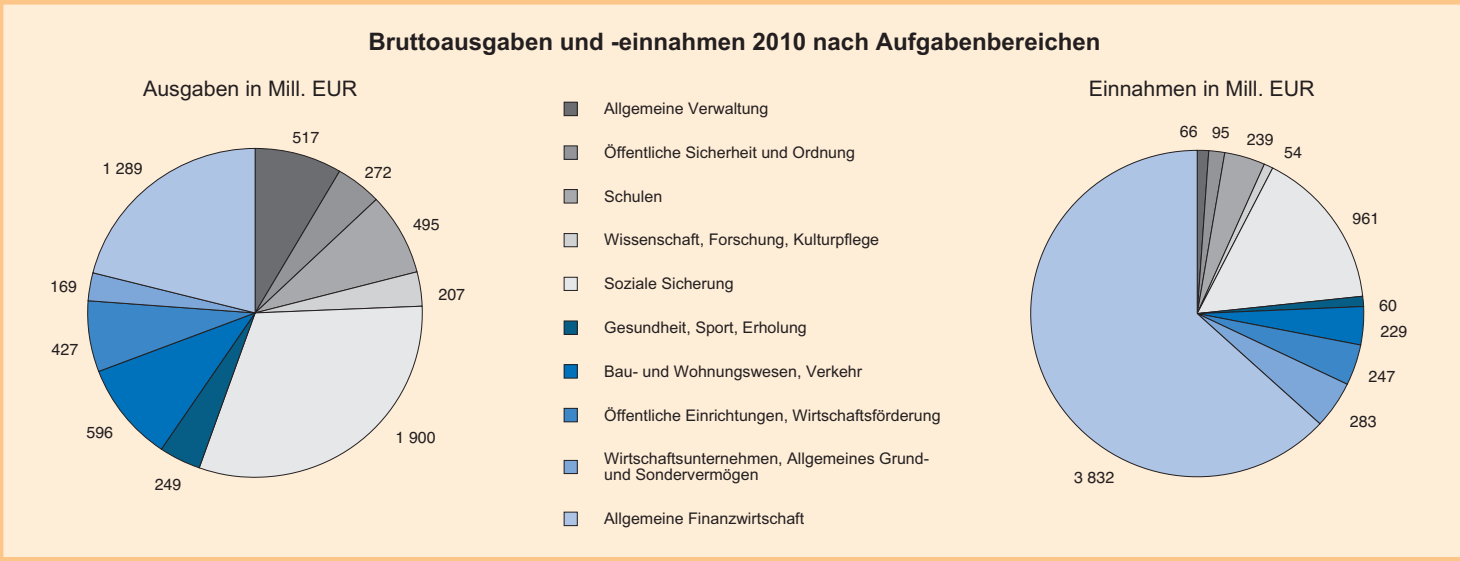
Merkmal	Einheit	2009	2010	2011
Schuldenstand ¹⁾	Mill. EUR	2 444	2 432	2 312
	EUR je EW	1 083	1 085	1 038

1) ab 2010 neue Abgrenzung des Schuldenbegriffs; Schulden = Kassenkredite, Wertpapiersschulden und Kredite gegenüber dem nicht - öffentlichen und dem öffentlichen Bereich; 2009 nach neuer Methodik bereinigt



Personal

Merkmal	2009	2010	2011
Beschäftigte insgesamt	34 692	35 204	35 392
<i>nach Beschäftigungsumfang</i>			
Vollzeit	20 197	19 594	19 916
Teilzeit	14 495	15 610	15 476
<i>nach dem Dienstverhältnis</i>			
Beamte	3 104	3 124	3 101
Arbeitnehmer	31 588	32 080	32 291
<i>nach Gebietskörperschaftsgruppen</i>			
kreisfreie Städte	9 459	9 502	9 425
kreisangehörige Gemeinden	13 734	13 989	14 167
Verwaltungsgemeinschaften	1 868	1 826	1 831
Landkreise	9 631	9 887	9 969
<i>nach der Beschäftigungsdauer</i>			
Dauerkräfte	30 748	31 276	31 460
in Ausbildung	844	943	944
mit Zeitvertrag	3 100	2 985	2 988
darunter nach Arbeitsförderungsreformgesetz	489	252	184
<i>nach Aufgabenbereichen</i>			
Allgemeine Verwaltung	8 365	8 303	8 048
Öffentliche Sicherheit und Ordnung	3 841	3 906	3 916
Schulen	2 981	3 267	3 199
Wissenschaft, Forschung, Kulturpflege	1 639	1 621	1 648
Soziale Sicherung	7 398	7 675	8 214
Gesundheit, Sport, Erholung	1 917	1 905	1 819
Bau- und Wohnungswesen, Verkehr	2 560	2 623	2 526
Öffentliche Einrichtungen, Wirtschaftsförderung	3 139	3 093	3 179
Wirtschaftsunternehmen, Allgemeines Grund- und Sondervermögen	161	151	132
Sonderrechnungen	2 691	2 660	2 711

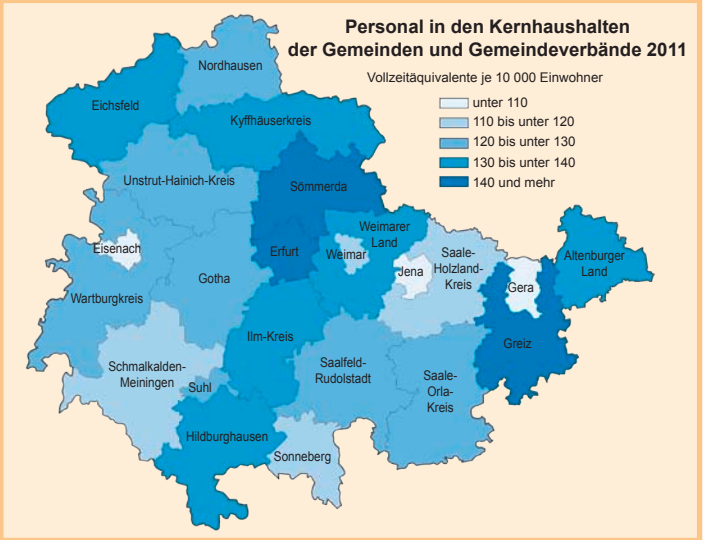


Hebesätze der Gemeinden

Merkmal	Einheit	2009	2010	2011
Grundsteuer A	%	237	241	271
Grundsteuer B	%	335	346	383
Gewerbesteuer	%	341	349	367

Realsteuervergleich

Merkmal	Einheit	2009	2010	2011
Realsteueraufbringungskraft	Mill. EUR	632	657	764
	EUR je EW	280	293	343
Steuereinnahmekraft	Mill. EUR	991	1 022	1 168
	EUR je EW	439	456	524



Finanzen und Personal der Gemeinden und Gemeindeverbände (GV) 2011 nach Kreisen

Kreisfreie Stadt Landkreis ¹⁾	Ausgaben				Einnahmen				Schulden		Hebesätze			Personal		
	Gesamtausgaben ²⁾		Personal- ausgaben	Sach- investitionen	Gesamteinnahmen ²⁾		Steuern und steuerähnliche Einnahmen	Einnahmen aus Verwaltung und Betrieb	Schuldenstand ³⁾		Grund- steuer A	Grund- steuer B	Gewerbe- steuer	Beschäftigte		VZÄ ⁵⁾
	Mill. EUR	EUR je Einwohner (EW)			Mill. EUR	EUR je EW			Mill. EUR	EUR je EW				Prozent	insgesamt ⁴⁾	
			Anzahl				je 10 000 EW									
Stadt Erfurt	547	2 663	694	243	545	2 652	643	444	154	749	300	420	420	3 966	3 339	146
Stadt Gera	215	2 167	545	58	229	2 318	613	172	99	996	320	490	450	1 397	1 240	109
Stadt Jena	232	2 217	393	17	244	2 329	802	262	43	414	300	460	420	2 034	1 139	95
Stadt Suhl	86	2 234	659	165	95	2 456	654	275	71	1 852	280	390	400	571	571	129
Stadt Weimar	155	2 374	542	157	161	2 463	505	441	79	1 209	290	390	380	896	840	114
Stadt Eisenach	92	2 156	460	173	100	2 347	652	135	38	894	300	400	400	561	442	92
Eichsfeld	228	2 175	593	326	231	2 201	444	247	93	885	283	348	340	1 709	1 671	131
Nordhausen	192	2 139	584	215	195	2 180	465	302	110	1 232	280	387	393	1 317	1 263	123
Wartburgkreis	251	1 929	588	445	264	2 032	569	230	82	627	272	362	347	1 975	1 946	129
Unstrut-Hainich-Kreis	233	2 147	572	319	244	2 246	439	241	203	1 870	280	357	349	1 688	1 579	124
Kyffhäuserkreis	170	2 096	620	256	181	2 232	435	304	94	1 160	275	376	361	1 355	1 281	133
Schmalkalden-Meiningen	278	2 149	531	429	288	2 229	488	299	76	586	273	364	353	1 759	1 754	118
Gotha	288	2 087	576	390	287	2 085	503	218	138	1 001	254	373	369	2 077	1 939	126
Sömmerda	162	2 233	709	379	167	2 306	518	341	117	1 615	269	365	349	1 333	1 324	155
Hildburghausen	132	1 982	629	346	139	2 092	461	366	32	486	278	374	346	1 040	1 038	138
Ilm-Kreis	225	2 012	611	337	239	2 139	604	225	140	1 254	282	381	350	1 831	1 742	132
Weimarer Land	180	2 133	611	320	190	2 252	506	414	127	1 502	274	374	318	1 356	1 312	131
Sonneberg	116	1 953	532	269	117	1 969	547	246	66	1 102	306	340	339	814	778	116
Saalfeld-Rudolstadt	249	2 140	574	418	250	2 154	515	254	134	1 149	265	369	351	1 713	1 667	125
Saale-Holzland-Kreis	162	1 868	522	337	171	1 977	501	206	107	1 238	259	375	354	1 167	1 145	113
Saale-Orla-Kreis	174	1 996	581	364	172	1 963	461	203	98	1 116	263	377	355	1 318	1 318	126
Greiz	209	1 959	637	286	218	2 037	461	214	135	1 261	248	346	325	1 866	1 806	142
Altenburger Land	206	2 092	637	330	213	2 169	422	260	78	790	246	362	338	1 649	1 547	137
Insgesamt	4 781	2 147	587	297	4 941	2 219	532	279	2 312	1 038	271	383	367	35 392	32 681	127

1) Summe Gemeinden, Verwaltungsgemeinschaften und Landkreise
 2) kassenmäßige Ausgaben und Einnahmen ohne haushaltstechnische Verrechnungen, ohne besondere Finanzierungsvorgänge und ohne Zahlungen von Gemeinden und Gemeindeverbänden
 3) ab 2010 neue Abgrenzung des Schuldenbegriffs; Schulden = Kassenkredite, Wertpapiersschulden und Kredite gegenüber dem nicht - öffentlichen und dem öffentlichen Bereich
 4) Kernhaushalte und Sonderrechnungen
 5) Vollzeitäquivalente

Veröffentlichungen

Ausführliche und aktuelle Informationen in fachlich und regional tieferer Gliederung enthalten die Veröffentlichungen zu den Komplexen

L II Gemeindefinanzen

L III Schulden und Personal

Auskünfte erteilen

Gudrun Schnetter
 Telefon: 03681 354-260 E-Mail: Gudrun.Schnetter@statistik.thueringen.de

Regina Dontschew
 Telefon: 03681 354-271 E-Mail: Regina.Dontschew@statistik.thueringen.de

Thüringer Landesamt für Statistik

Europaplatz 3 • Postfach 90 01 63 • 99104 Erfurt
 Telefon 0361 37-84642/84647 • Telefax 0361 37-84699

E-Mail: auskunft@statistik.thueringen.de

Internet: www.statistik.thueringen.de

Foto: Rathaus Suhl, Quelle: Wikimedia Commons

Finanzen und Personal
 in Thüringen
 Gemeinden
 und Gemeindeverbände

Ausgabe 2012

Bestell-Nr. 80 104

