

# Ausländische Gäste

# Städte und Gemeindegruppen

# Betriebsarten

# Entwicklung

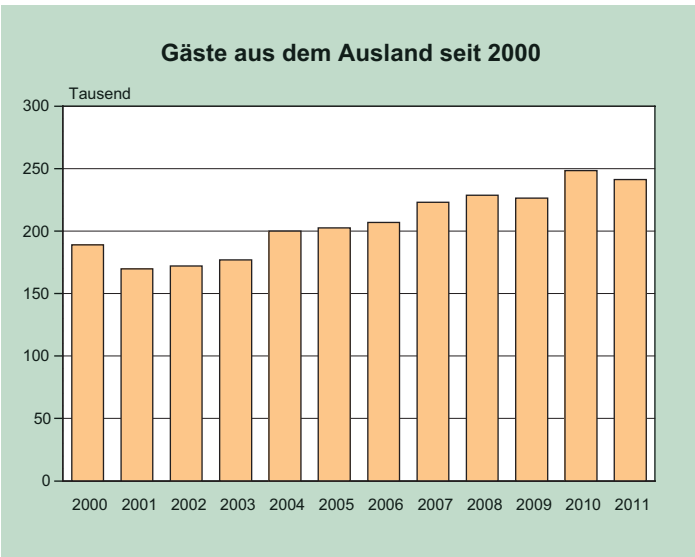
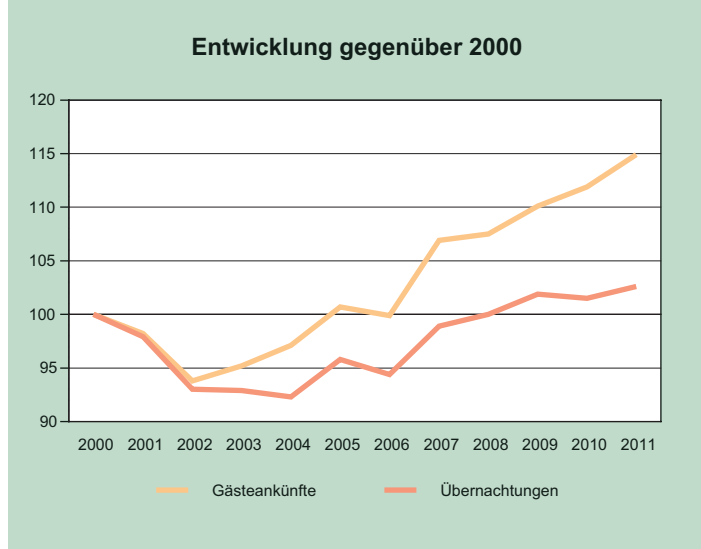


### Gästekünfte und Übernachtungen 2011 in Städten des Vereins „Städtetourismus in Thüringen“ e.V. (ohne Camping)

Stadt	Gästekünfte	Übernachtungen	Durchschnittliche Aufenthaltsdauer
	Anzahl		Tage
Altenburg	33 364	72 644	2,2
Apolda	25 908	53 542	2,1
Arnstadt	32 658	67 179	2,1
Eisenach	172 739	293 877	1,7
Erfurt	419 225	726 056	1,7
Gera	113 087	208 758	1,8
Gotha	63 160	145 866	2,3
Greiz	8 309	17 359	2,1
Ilmenau	43 948	95 694	2,2
Jena	164 049	305 122	1,9
Meiningen	29 737	52 384	1,8
Mühlhausen	55 148	122 449	2,2
Nordhausen	37 229	72 186	1,9
Rudolstadt	22 638	52 641	2,3
Saalfeld	28 759	109 236	3,8
Schmalkalden	13 997	29 493	2,1
Sondershausen	33 803	90 689	2,7
Suhl	89 235	241 445	2,7
Weimar	343 057	640 406	1,9
<b>Ausgewählte Städte zusammen</b>	<b>1 730 050</b>	<b>3 397 026</b>	<b>2,0</b>

### Gästekünfte und Übernachtungen 2011 nach Betriebsarten

Betriebsart	Gästekünfte	Übernachtungen	Durchschnittliche Aufenthaltsdauer
	Anzahl		Tage
Hotels, Gasthöfe, Pensionen	2 795 450	5 821 836	2,1
Hotels (ohne Hotels garnis)	2 088 385	4 382 963	2,1
Hotels garnis	253 684	442 794	1,7
Gasthöfe	293 077	598 573	2,0
Pensionen	160 304	397 506	2,5
Ferienunterkünfte und ähnliche Beherbergungsstätten	405 268	1 138 560	2,8
Erholungs- und Ferienheime	30 877	97 170	3,1
Ferienhäuser und Ferienwohnungen	102 677	361 542	3,5
Jugendherbergen und Hütten	271 714	679 848	2,5
Campingplätze	167 222	484 701	2,9
Sonstige tourismusrelevante Unterkünfte	187 781	2 041 575	10,9
<b>Beherbergungsbetriebe insgesamt</b>	<b>3 555 721</b>	<b>9 486 672</b>	<b>2,7</b>

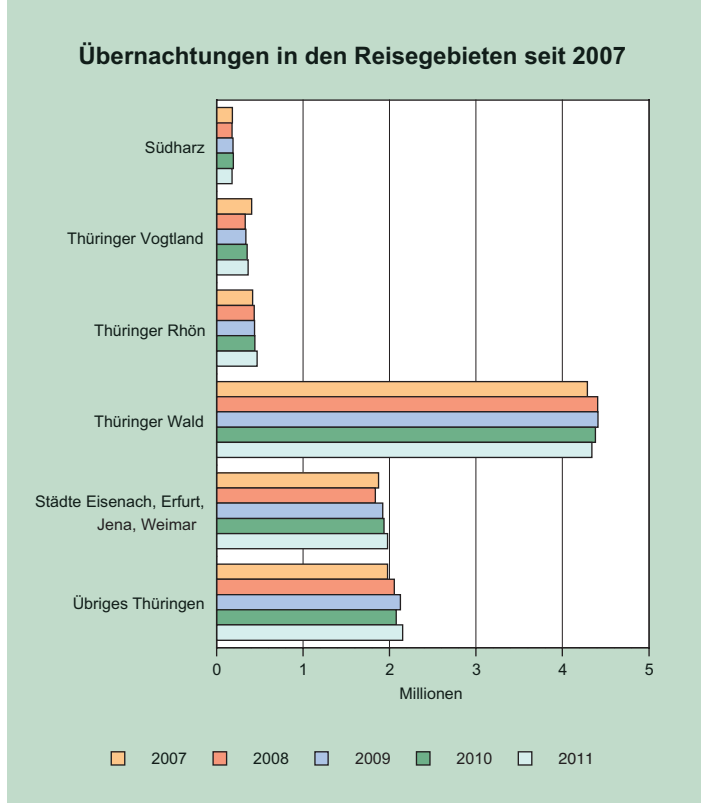


### Gästekünfte und Übernachtungen 2011 nach prädikatisierten Gemeindegruppen (ohne Camping)

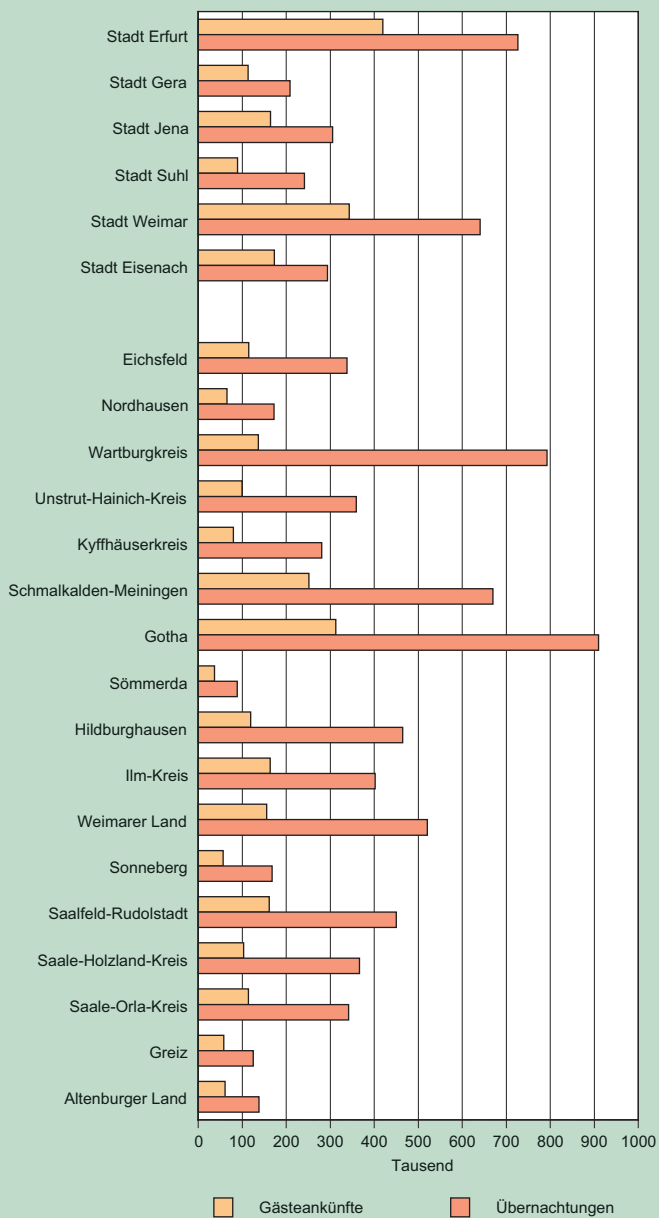
Gemeindegruppen	Gästekünfte	Übernachtungen	Durchschnittliche Aufenthaltsdauer
	Anzahl		Tage
<b>Heilbäder zusammen</b>	<b>350 876</b>	<b>2 204 598</b>	<b>6,3</b>
davon			
Mineral-, Moor-, Sole- und Thermalbäder	238 745	1 469 443	6,2
Orte mit Kurbetrieb	26 768	303 809	11,3
heilklimatische Kurorte	50 768	246 481	4,9
Kneippkurorte	34 595	184 865	5,3
<b>Luftkurorte</b>	<b>239 715</b>	<b>759 000</b>	<b>3,2</b>
<b>Erholungsorte</b>	<b>292 163</b>	<b>775 049</b>	<b>2,7</b>

### Betriebsarten und Auslastung 2011

Betriebsart	Geöffnete Betriebe im Juli 2011	Angebote Betten/Schlafgelegenheiten im Juli 2011	Durchschnittliche Auslastung der angebotenen Betten/Schlafgelegenheiten
	Anzahl		%
Hotels, Gasthöfe, Pensionen	1 033	45 694	35,4
Hotels (ohne Hotels garnis)	390	31 317	38,9
Hotels garnis	64	3 193	38,4
Gasthöfe	384	7 400	22,6
Pensionen	195	3 784	29,1
Ferienunterkünfte und ähnliche Beherbergungsstätten	255	13 473	26,0
Erholungs- und Ferienheime	12	781	35,8
Ferienhäuser und Ferienwohnungen	126	4 546	25,4
Jugendherbergen und Hütten	117	8 146	25,4
Sonstige tourismusrelevante Unterkünfte	63	8 000	71,1
<b>Beherbergungsstätten insgesamt</b>	<b>1 351</b>	<b>67 167</b>	<b>38,0</b>
außerdem: Campingplätze	66	40 540	x



**Gästeankünfte und Übernachtungen 2011  
(ohne Camping)**



**Gästeankünfte und Übernachtungen 2011**

Reisegebiet	Gästeankünfte	Übernachtungen	Durchschnittliche Aufenthaltsdauer
	Anzahl		Tage
Südharz	67 400	178 607	2,6
Thüringer Vogtland	186 889	365 197	2,0
Thüringer Rhön	124 270	470 533	3,8
Thüringer Wald	1 402 161	4 339 963	3,1
Städte Eisenach, Erfurt, Jena, Weimar	1 104 930	1 979 049	1,8
Übriges Thüringen	670 071	2 153 323	3,2
<b>Insgesamt</b>	<b>3 555 721</b>	<b>9 486 672</b>	<b>2,7</b>

**Bevölkerung und Fläche 2010**

Reisegebiet	Bevölkerung	Fläche	Darunter	
			Wald	Wasser
	Anzahl	ha	)	
Südharz	89 963	71 098	20 906	1 081
Thüringer Vogtland	221 730	108 188	24 546	1 536
Thüringer Rhön	129 013	131 330	49 096	1 041
Thüringer Wald	752 289	663 707	290 651	8 729
Städte Eisenach, Erfurt, Jena, Weimar	418 352	57 164	10 851	700
Übriges Thüringen	623 678	585 771	120 172	6 791
<b>Insgesamt</b>	<b>2 235 025</b>	<b>1 617 250</b>	<b>516 224</b>	<b>19 871</b>

\*) Diese Spalten wurden auf Basis dieser Maßeinheit aggregiert. Dadurch können Rundungsdifferenzen auftreten.



**Veröffentlichungen**

**Veröffentlichungen des Thüringer Landesamtes für Statistik**

**Verzeichnis der Veröffentlichungen**

mit ausführlichen Hinweisen (u.a. mit Bestell-Nr., Erscheinungsfolge, regionaler Gliederung und Herausgabetermin) über alle Publikationen des jeweiligen Jahres; kann kostenlos angefordert werden. Bestell-Nr. 40 001

**Statistische Monatshefte Thüringen**

Monatlich erscheinende Publikation, die über die Grenzen einzelner Fachgebiete hinaus einen Überblick über aktuelle Geschehnisse der wirtschaftlichen und sozialen Entwicklung bietet. Sie enthält Analysen, Aufsätze und Artikel sowie ein umfangreiches fortgeschriebenes Datenmaterial in Form eines Zahlenspiegels und einer Reihe von Grafiken. Bestell-Nr. 40 301

**Statistisches Jahrbuch Thüringen**

Im Oktober 2011 erscheint der 19. Jahrgang des Statistischen Jahrbuches, der vorwiegend Angaben für das Jahr 2010 enthält und einen breiten Überblick zur jüngsten Entwicklung Thüringens vermittelt. Bestell-Nr. 40 101

**Kreiszahlen bzw. Gemeindezahlen für Thüringen**

Jährliche bzw. zweijährliche Veröffentlichungen mit zusammenhängender Darstellung wichtiger Daten aus den einzelnen Sachgebieten auf Kreis- bzw. Gemeindeebene. Bestell-Nr. 40 501 bzw. 40 601

**Statistische Berichte**

Die Statistischen Berichte erscheinen mit aktuellen Informationen aus allen Sachgebieten der amtlichen Statistik. Im Wesentlichen handelt es sich um Tabellenmaterial mit methodischen Erläuterungen und Hinweisen. Bundesweit abgestimmte Titel und Kenn-Nummern sowie einheitliche Datenaufbereitungsprogramme ermöglichen weitgehend eine inhaltliche Vergleichbarkeit zwischen den Ländern.

**Elektronische Veröffentlichungen**

Im Internet bietet das TLS umfangreiche Daten für Thüringen sowie seine Kreise und Gemeinden an, dazu Pressemitteilungen des TLS und viele weitere Informationen um die Statistik. Die statistischen Publikationen des TLS stehen im Internet im pdf-Format zum kostenfreien Download zur Verfügung, die Statistischen Berichte zusätzlich auch im Excel-Format. Das Statistische Jahrbuch sowie die Kreis- und die Gemeindezahlen sind auch als CD erhältlich.

**Sonstige Veröffentlichungen**

sind im „Verzeichnis der Veröffentlichungen“ angezeigt. Hierzu gehören eine Reihe von Verzeichnissen sowie Darstellungen der wirtschaftlichen Entwicklung, der Thüringen-Atlas und dessen Spezialausgaben zu Finanzen und Personal der Kommunen, zur Wirtschaft und zur Landwirtschaft. Faltpublikationen sind kostenlos erhältlich.

**Auskunfts- und Beratungsdienst**

Anfragen, ob persönlich, fernmündlich, schriftlich, über Telefax oder E-Mail vorgetragen, werden von uns entsprechend dem zur Verfügung stehenden Datenfonds umgehend bearbeitet bzw. beantwortet.

Persönlich erreichen Sie uns in 99091 Erfurt, Europaplatz 3, fernmündlich über den Direktanschluss **0361 37-84642 / 84647**.

**Thüringer Landesamt für Statistik**

Europaplatz 3 • Postfach 90 01 63 • 99104 Erfurt  
Telefon 0361 37-84642 / 84647 • Telefax 0361 37-84699

E-Mail: [auskunft@statistik.thueringen.de](mailto:auskunft@statistik.thueringen.de)  
Internet: [www.statistik.thueringen.de](http://www.statistik.thueringen.de)

Foto: © Tourismusverband Kyffhäuser e.V.



**Tourismus in Thüringen**

**Ausgabe 2012**

Bestell-Nr. 80 115

Thüringer Landesamt für Statistik  
[www.statistik.thueringen.de](http://www.statistik.thueringen.de)

