



# Statistischer Bericht

A IV - j / 13

**Gestorbene  
in Thüringen  
2013  
nach Todesursachen,  
Geschlecht und Altersgruppen**

---

Bestell-Nr. 01 402

### **Zeichenerklärung**

- nichts vorhanden (genau Null)
- 0 weniger als die Hälfte von 1 in der letzten besetzten Stelle, jedoch mehr als nichts
- . Zahlenwert unbekannt oder geheim zu halten
- ... Zahlenwert lag bei Redaktionsschluss noch nicht vor
- x Tabellenfach gesperrt, weil Aussage nicht sinnvoll
- p vorläufige Zahl
- r berichtigte Zahl
- / Zahlenwert nicht sicher genug
- () Aussagewert eingeschränkt

Anmerkung: Abweichungen in den Summen, auch im Vergleich zu anderen Veröffentlichungen, erklären sich aus dem Runden von Einzelwerten.

### **Herausgeber:**

Thüringer Landesamt für Statistik

Europaplatz 3, 99091 Erfurt

Postfach 900163, 99104 Erfurt

Telefon: 03 61 37-84 642 / 84 647

Telefax 03 61 37-84 699

Internet: [www.statistik.thueringen.de](http://www.statistik.thueringen.de)

E-Mail: [auskunft@statistik.thueringen.de](mailto:auskunft@statistik.thueringen.de)

### **Auskunft erteilt:**

Referat: Bildung, Kultur,  
Gesundheits- und Sozialwesen

Telefon: 03 61 37-73 4511

Herausgegeben im November 2014

Heft-Nr.: 244/14

Preis: 5,00 Euro

© Thüringer Landesamt für Statistik, Erfurt, 2014

Vervielfältigung und Verbreitung, auch auszugsweise, mit Quellenangabe gestattet.

## Inhaltsverzeichnis

	Seite
<b>Vorbemerkungen</b>	2
<b>Tabellen</b>	
1. Sterbefälle 2011 bis 2013 nach Geschlecht und Todesursachen	4
2. Sterbefälle 2013 nach ausgewählten Merkmalen und Todesursachen Insgesamt	8
3. Sterbefälle 2013 nach ausgewählten Merkmalen und Todesursachen Männlich	10
4. Sterbefälle 2013 nach ausgewählten Merkmalen und Todesursachen Weiblich	12
5. Sterbefälle 2013 nach Altersgruppen und Todesursachen	14
6. Säuglingssterbefälle 2013 nach Altersgruppen und ausgewählten Todesursachen	16
7. Sterbefälle 2013 durch Unfälle nach Unfallkategorien und Altersgruppen	17
8. Sterbefälle 2013 durch Unfälle nach Unfallkategorien und äußeren Ursachen	17
9. Sterbefälle 2013 nach den häufigsten Todesursachen und Kreisen	18
10. Mittleres Sterbealter bei Sterbefällen 2013 nach den häufigsten Todesursachen und Kreisen	20
<b>Grafiken</b>	
Sterbefälle 2013 nach Todesursachen	3
Mittleres Sterbealter bei Sterbefällen 2013 nach den häufigsten Todesursachen	3
Sterbefälle 2013 durch Unfälle nach Altersgruppen und ausgewählten Unfallkategorien	16

## Vorbemerkungen

### Rechtsgrundlage

Gesetz über die Statistik der Bevölkerungsbewegung und die Fortschreibung des Bevölkerungsstandes (Bevölkerungsstatistikgesetz - BevStatG) in der Fassung der Bekanntmachung vom 20. April 2013 (BGBl. I S. 826) in Verbindung mit dem Gesetz über die Statistik für Bundeszwecke (Bundesstatistikgesetz - BStatG) vom 22. Januar 1987 (BGBl. I S. 462, 565), zuletzt geändert durch Artikel 13 des Gesetzes vom 25. Juli 2013 (BGBl. I S. 2749).

### Methodische Hinweise

Die Todesursachenstatistik wird nach den Regeln der Weltgesundheitsorganisation (WHO) unikausal aufbereitet, d.h. von den Eintragungen auf dem Totenschein, die als Kausalkette von dem unmittelbar zum Tode führenden Leiden bis zum Grundleiden zurückführen, wird nur dieses Grundleiden für die Statistik herangezogen.

Grundlage der systematischen Einordnung der Todesursachen bildet ab 1998 die Internationale statistische Klassifikation der Krankheiten und verwandter Gesundheitsprobleme (ICD) - 10. Revision.

Die regionale Zuordnung der Gestorbenen richtet sich nach dem letzten Hauptwohnoort.

### Begriffserläuterungen

#### Sterbefälle

In der Zahl der Sterbefälle sind die Totgeborenen, die nachträglich beurkundeten Kriegssterbefälle und die gerichtlichen Todeserklärungen nicht enthalten.

#### Todesursache

Der Begriff Todesursache umfasst alle Krankheiten, krankhaften Zustände oder Verletzungen, die direkt oder indirekt zum Tode führten, sowie die Umstände des Unfalls oder der Gewalteinwirkung, die solche Verletzungen hervorriefen.

#### Grundleiden

Das Grundleiden ist wie folgt definiert:

- a) die Krankheit oder Verletzung, die den Ablauf der direkt zum Tode führenden Krankheitszustände auslöste, oder
- b) die Umstände des Unfalls oder der Gewalteinwirkung, die den tödlichen Ausgang verursachten.

#### Sterbeziffer

Dabei handelt es sich um die Berechnung der Sterbefälle je 100 000 der mittleren Bevölkerung.

#### Mittleres (durchschnittliches) Sterbealter

Es gibt an, wie hoch das durchschnittliche Alter eines an einer Todesursache Verstorbenen war. Die Berechnung erfolgt über die Summierung der Altersjahre pro Fall in der jeweils gewünschten Altersgruppe mit Ausnahme der unter 1-Jährigen (= 0,188).

#### Arbeitsunfall

Diese Unfallkategorie beinhaltet Unfälle von Erwerbstätigen in Ausübung ihrer Erwerbstätigkeit, ausgenommen Unfälle auf dem Weg zur und von der Arbeit.

#### Verkehrsunfall

Diese Unfallkategorie beinhaltet Unfälle im öffentlichen Verkehr, auch auf privaten Verkehrswegen (Straße, Schiene, Wasser, Luft) einschließlich der Unfälle auf dem Weg zur und von der Arbeit.

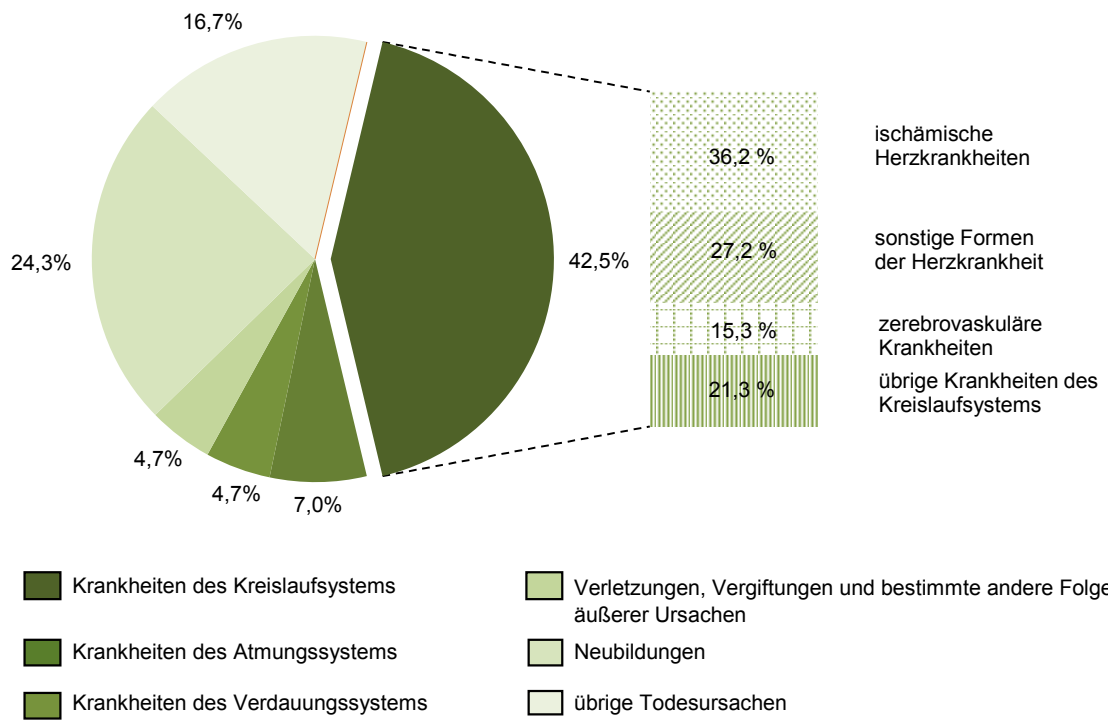
### Links

Weitere Informationen zur zugrunde liegenden Erhebung sind im Internet unter folgendem Link verfügbar:

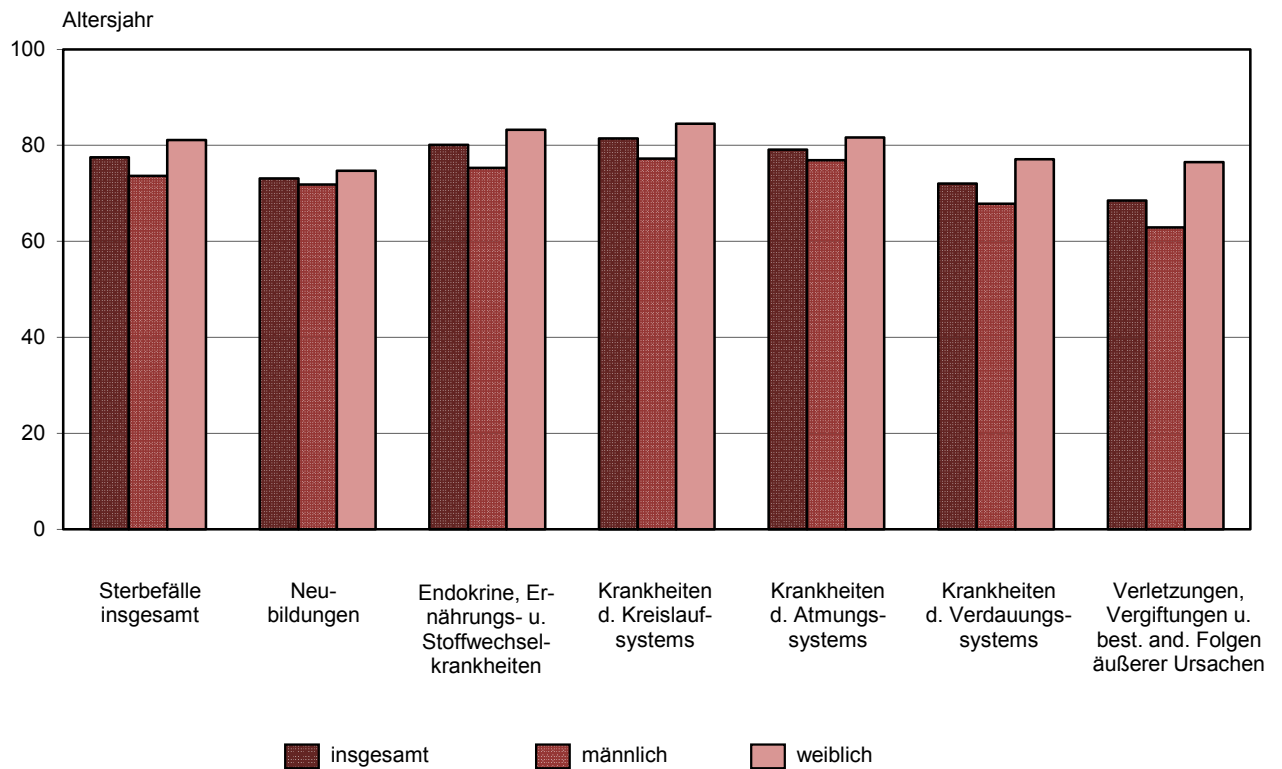
Qualitätsbericht: [www.statistikportal.de/Statistik-Portal/klassifikationen.asp](http://www.statistikportal.de/Statistik-Portal/klassifikationen.asp)

Weitere statistische Ergebnisse, Informationen und Analysen enthält die Website des Thüringer Landesamtes für Statistik [www.statistik.thueringen.de](http://www.statistik.thueringen.de)

### Sterbefälle 2013 nach Todesursachen



### Mittleres Sterbealter bei Sterbefällen 2013 nach den häufigsten Todesursachen



1. Sterbefälle 2011 bis 2013

ICD-10	Todesursache	2011		
		insgesamt	männlich	weiblich
A00 - B99	Bestimmte infektiöse und parasitäre Krankheiten (Kapitel I)	409	197	212
A15 - A19	darunter Tuberkulose	4	3	1
C00 - D48	Neubildungen (Kapitel II)	6 682	3 654	3 028
C00 - C97	darunter bösartige Neubildungen	6 532	3 578	2 954
C16	des Magens	387	207	180
C18	des Dickdarmes	564	294	270
C19 - C21	des Rektums und des Anus	322	183	139
C25	des Pankreas	508	257	251
C32 - C34	des Larynx, der Trachea, der Bronchien und der Lunge	1 166	868	298
C50	der Brustdrüse	456	8	448
C61	der Prostata	351	351	-
C81 - C96	des lymphatischen, blutbildenden und verwandten Gewebes	516	255	261
D50 - D89	Krankheiten des Blutes und der blutbildenden Organe sowie bestimmte Störungen mit Beteiligung des Immunsystems (Kapitel III)	144	60	84
E00 - E90	Endokrine, Ernährungs- und Stoffwechselkrankheiten (Kapitel IV)	1 303	477	826
E10 - E14	darunter Diabetes mellitus	1 151	421	730
F00 - F99	Psychische und Verhaltensstörungen (Kapitel V)	534	258	276
F10	darunter durch Alkohol	149	130	19
G00 - G99	Krankheiten des Nervensystems (Kapitel VI)	649	279	370
I00 - I99	Krankheiten des Kreislaufsystems (Kapitel IX)	11 328	4 735	6 593
I20 - I25	darunter ischämische Herzkrankheiten	4 256	2 168	2 088
I30 - I52	sonstige Formen der Herzkrankheit	2 916	1 089	1 827
I60 - I69	zerebrovaskuläre Krankheiten	1 819	666	1 153
J00 - J99	Krankheiten des Atmungssystems (Kapitel X)	1 816	986	830
J09 - J18	darunter Grippe und Pneumonie	758	389	369
J40 - J47	chronische Krankheiten der unteren Atemwege	708	407	301

nach Geschlecht und Todesursachen

2012			2013			ICD-10
insgesamt	männlich	weiblich	insgesamt	männlich	weiblich	
441	213	228	459	241	218	A00 - B99
6	4	2	6	3	3	A15 - A19
6 750	3 735	3 015	6 709	3 790	2 919	C00 - D48
6 570	3 659	2 911	6 536	3 713	2 823	C00 - C97
389	226	163	325	188	137	C16
498	257	241	559	275	284	C18
326	194	132	300	170	130	C19 - C21
521	274	247	531	258	273	C25
1 231	917	314	1 137	873	264	C32 - C34
444	4	440	433	6	427	C50
348	348	-	381	381	-	C61
535	269	266	566	310	256	C81 - C96
122	61	61	132	63	69	D50 - D89
1 352	519	833	1 361	534	827	E00 - E90
1 193	454	739	1 178	468	710	E10 - E14
583	253	330	553	229	324	F00 - F99
122	108	14	114	93	21	F10
730	361	369	725	323	402	G00 - G99
11 480	4 891	6 589	11 737	4 972	6 765	I00 - I99
4 267	2 216	2 051	4 247	2 178	2 069	I20 - I25
2 979	1 135	1 844	3 190	1 281	1 909	I30 - I52
1 800	686	1 114	1 798	678	1 120	I60 - I69
1 823	997	826	1 931	1 042	889	J00 - J99
685	360	325	788	412	376	J09 - J18
804	462	342	747	422	325	J40 - J47

ICD-10	Todesursache	2011		
		insgesamt	männlich	weiblich
K00 - K93	Krankheiten des Verdauungssystems (Kapitel XI)	1 326	733	593
K70	darunter alkoholische Leberkrankheit	323	257	66
M00 - M99	Krankheiten des Muskel-Skelett-Systems und des Bindegewebes (Kapitel XIII)	82	31	51
N00 - N99	Krankheiten des Urogenitalsystems (Kapitel XIV)	753	315	438
N00 - N29	darunter Krankheiten der Niere und des Ureters	668	267	401
P00 - P96	Bestimmte Zustände, die ihren Ursprung in der Perinatalperiode haben (Kapitel XVI)	23	13	10
Q00 - Q99	Angeborene Fehlbildungen, Deformitäten und Chromosomenanomalien (Kapitel XVII)	42	22	20
R00 - R99	Symptome und abnorme klinische und Labor- befunde, die anderenorts nicht klassifiziert sind (Kapitel XVIII)	301	197	104
R95	darunter plötzlicher Kindstod	7	6	1
S00 - T98	Verletzungen, Vergiftungen und bestimmte an- dere Folgen äußerer Ursachen (Kapitel XIX)	1 283	775	508
	Sonstige Todesursachen	45	17	28
<b>A00 - T98</b>	<b>Sterbefälle insgesamt</b>	<b>26 720</b>	<b>12 749</b>	<b>13 971</b>
V01 - Y98	Äußere Ursachen von Morbidität und Mortalität der Positionsnummern S00 - T98 (Kapitel XX)	1 283	775	508
V01 - X59, Y40 - Y86, Y88	darunter Unfälle	918	494	424
V01 - V99	darunter Transportmittelunfälle	163	122	41
W00 - W19	Stürze	364	144	220
X40 - X49	akzidentelle Vergiftung durch und Exposition gegenüber schädliche(n) Substanzen	54	42	12
X60 - X84, Y87.0	vorsätzliche Selbstbeschädigung	320	251	69
X85 - Y09, Y87.1	tätlicher Angriff	8	4	4
Y10 - Y34, Y87.2, Y89.9	Ereignis, dessen nähere Umstände unbe- stimmt sind	37	26	11



nach Geschlecht und Todesursachen

2012			2013			ICD-10
insgesamt	männlich	weiblich	insgesamt	männlich	weiblich	
1 305	716	589	1 306	712	594	K00 - K93
334	255	79	315	240	75	K70
105	47	58	85	29	56	M00 - M99
715	277	438	812	329	483	N00 - N99
630	238	392	688	267	421	N00 - N29
37	21	16	24	13	11	P00 - P96
38	16	22	41	12	29	Q00 - Q99
297	188	109	370	243	127	R00 - R99
-	-	-	1	1	-	R95
1 343	812	531	1 295	784	511	S00 - T98
20	10	10	53	25	28	
<b>27 141</b>	<b>13 117</b>	<b>14 024</b>	<b>27 593</b>	<b>13 341</b>	<b>14 252</b>	<b>A00 - T98</b>
1 343	812	531	1 295	784	511	V01 - Y98
954	502	452	947	514	433	V01 - X59, Y40 - Y86, Y88
133	105	28	132	98	34	V01 - V99
402	174	228	351	154	197	W00 - W19
36	25	11	27	23	4	X40 - X49
338	271	67	294	230	64	X60 - X84, Y87.0
8	3	5	4	3	1	X85 - Y09, Y87.1
43	36	7	50	37	13	Y10 - Y34, Y87.2, Y89.9

**2. Sterbefälle 2013 nach ausgewählten Merkmalen und Todesursachen**

Insgesamt

ICD-10	Todesursache	Anzahl der Sterbefälle insgesamt	Anteil an den Sterbefällen insges. in %	Sterbeziffer <sup>1)</sup>	Mittleres Sterbealter in Jahren
A00 - B99	Bestimmte infektiöse und parasitäre Krankheiten	459	1,7	21,2	76,1
A15 - A19	darunter Tuberkulose	6	0,0	0,3	64,8
C00 - D48	Neubildungen	6 709	24,3	309,8	73,1
C00 - C97	darunter bösartige Neubildungen	6 536	23,7	301,8	72,9
C15 - C26	darunter der Verdauungsorgane	2 307	8,4	106,5	73,6
C30 - C39	der Atmungsorgane und sonstiger intrathorakaler Organe	1 160	4,2	53,6	70,7
C43 - C44	Melanom und sonstige bösartige Neubildungen der Haut	100	0,4	4,6	74,2
C50	der Brustdrüse	433	1,6	20,0	73,0
C51 - C58	der weiblichen Genitalorgane	324	1,2	15,0	72,1
C60 - C63	der männlichen Genitalorgane	394	1,4	18,2	77,5
C64 - C68	der Harnorgane	523	1,9	24,1	75,9
C81 - C96	des lymphatischen, blutbildenden und verwandten Gewebes	566	2,1	26,1	73,4
D50 - D89	Krankheiten des Blutes und der blutbildenden Organe sowie bestimmte Störungen mit Beteiligung des Immunsystems	132	0,5	6,1	78,2
E00 - E90	Endokrine, Ernährungs- und Stoffwechsel- krankheiten	1 361	4,9	62,8	80,1
E10 - E14	darunter Diabetes mellitus	1 178	4,3	54,4	80,7
F00 - F99	Psychische und Verhaltensstörungen	553	2,0	25,5	80,2
F10	darunter durch Alkohol	114	0,4	5,3	62,0
G00 - G99	Krankheiten des Nervensystems	725	2,6	33,5	76,1
I00 - I99	Krankheiten des Kreislaufsystems	11 737	42,5	542,0	81,4
I10 - I15	darunter Hypertonie (Hochdruckkrankheit)	1 625	5,9	75,0	84,7
I20 - I25	ischämische Herzkrankheiten	4 247	15,4	196,1	79,7
I21	darunter akuter Myokardinfarkt	1 740	6,3	80,3	75,9
I22	rezidivierender Myokardinfarkt	71	0,3	3,3	72,2
I30 - I52	sonstige Formen der Herzkrankheit	3 190	11,6	147,3	82,4
I60 - I69	zerebrovaskuläre Krankheiten	1 798	6,5	83,0	82,2
I64	darunter Schlaganfall, nicht als Blutung oder Infarkt bezeichnet	490	1,8	22,6	84,4
I70 - I79	Krankheiten der Arterien, Arteriolen und Kapillaren	360	1,3	16,6	80,7
J00 - J99	Krankheiten des Atmungssystems	1 931	7,0	89,2	79,1
J09 - J18	darunter Grippe und Pneumonie	788	2,9	36,4	80,5
J40 - J47	chronische Krankheiten der unteren Atemwege	747	2,7	34,5	77,8

1) Fortschreibung auf der Basis des Zensus 2011

Noch: 2. Sterbefälle 2013 nach ausgewählten Merkmalen und Todesursachen  
Insgesamt

ICD-10	Todesursache	Anzahl der Sterbefälle insgesamt	Anteil an den Sterbefällen insges. in %	Sterbeziffer <sup>1)</sup>	Mittleres Sterbealter in Jahren
K00 - K93	Krankheiten des Verdauungssystems darunter	1 306	4,7	60,3	72,0
K70 - K77	Krankheiten der Leber darunter	524	1,9	24,2	64,3
K70	alkoholische Leberkrankheit	315	1,1	14,5	60,0
M00 - M99	Krankheiten des Muskel-Skelett-Systems und des Bindegewebes	85	0,3	3,9	77,5
N00 - N99	Krankheiten des Urogenitalsystems	812	2,9	37,5	82,0
P00 - P96	Bestimmte Zustände, die ihren Ursprung in der Perinatalperiode haben	24	0,1	1,1	2,0
Q00 - Q99	Angeborene Fehlbildungen, Deformitäten und Chromosomenanomalien	41	0,1	1,9	38,8
R00 - R99	Symptome und abnorme klinische und Laborbefunde, die anderenorts nicht klassifiziert sind	370	1,3	17,1	66,5
S00 - T98	Verletzungen, Vergiftungen und bestimmte andere Folgen äußerer Ursachen darunter	1 295	4,7	59,8	68,5
S00 - S09	Verletzungen des Kopfes	242	0,9	11,2	70,3
S70 - S79	Verletzungen der Hüfte und des Oberschenkels	199	0,7	9,2	84,1
T00 - T07	Verletzungen mit Beteiligung mehrerer Körperregionen	103	0,4	4,8	55,1
T51 - T65	toxische Wirkungen von vorwiegend nicht medizinisch verwendeten Substanzen	46	0,2	2,1	54,5
T66 - T78	sonstige und nicht näher bezeichnete Schäden durch äußere Ursachen	283	1,0	13,1	61,5
	Sonstige Todesursachen	53	0,2	2,4	77,8
<b>A00 - T98</b>	<b>Sterbefälle insgesamt</b>	<b>27 593</b>	<b>100</b>	<b>1 274,1</b>	<b>77,5</b>
V01 - Y98	Äußere Ursachen von Morbidität und Mortalität der Positionsnummern S00 - T98 darunter	1 295	4,7	59,8	68,5
V01 - X59, Y40 - Y86, Y88	Unfälle	947	3,4	43,7	71,9
	darunter				
V01 - V99	Transportmittelunfälle	132	0,5	6,1	52,3
W00 - W19	Stürze	351	1,3	16,2	79,6
W65 - W74	Unfälle durch Ertrinken und Untergehen	30	0,1	1,4	57,8
X60 - X84, Y87.0	vorsätzliche Selbstbeschädigung	294	1,1	13,6	60,3
X85 - Y09, Y87.1	tätlicher Angriff	4	0,0	0,2	11,1
Y10 - Y34, Y87.2, Y89.9	Ereignis, dessen nähere Umstände unbestimmt sind	50	0,2	2,3	56,8

1) Fortschreibung auf der Basis des Zensus 2011

**3. Sterbefälle 2013 nach ausgewählten Merkmalen und Todesursachen**  
Männlich

ICD-10	Todesursache	Anzahl der Sterbefälle insgesamt	Anteil an den Sterbefällen insges. in %	Sterbeziffer <sup>1)</sup>	Mittleres Sterbealter in Jahren
A00 - B99	Bestimmte infektiöse und parasitäre Krankheiten darunter	241	1,8	22,6	73,2
A15 - A19	Tuberkulose	3	0,0	0,3	57,0
C00 - D48	Neubildungen darunter	3 790	28,4	355,6	71,8
C00 - C97	bösartige Neubildungen darunter	3 713	27,8	348,3	71,7
C15 - C26	der Verdauungsorgane	1 278	9,6	119,9	71,6
C30 - C39	der Atmungsorgane und sonstiger intrathorakaler Organe	885	6,6	83,0	70,4
C43 - C44	Melanom und sonstige bösartige Neubildungen der Haut	64	0,5	6,0	75,1
C50	der Brustdrüse	6	0,0	0,6	72,8
C51 - C58	der weiblichen Genitalorgane	-	-	-	-
C60 - C63	der männlichen Genitalorgane	394	3,0	37,0	77,5
C64 - C68	der Harnorgane	334	2,5	31,3	74,5
C81 - C96	des lymphatischen, blutbildenden und verwandten Gewebes	310	2,3	29,1	71,5
D50 - D89	Krankheiten des Blutes und der blutbildenden Organe sowie bestimmte Störungen mit Beteiligung des Immunsystems	63	0,5	5,9	76,1
E00 - E90	Endokrine, Ernährungs- und Stoffwechsel- krankheiten darunter	534	4,0	50,1	75,3
E10 - E14	Diabetes mellitus	468	3,5	43,9	76,0
F00 - F99	Psychische und Verhaltensstörungen darunter	229	1,7	21,5	74,2
F10	durch Alkohol	93	0,7	8,7	61,4
G00 - G99	Krankheiten des Nervensystems	323	2,4	30,3	71,7
I00 - I99	Krankheiten des Kreislaufsystems darunter	4 972	37,3	466,5	77,2
I10 - I15	Hypertonie (Hochdruckkrankheit)	468	3,5	43,9	80,1
I20 - I25	ischämische Herzkrankheiten darunter	2 178	16,3	204,3	75,7
I21	akuter Myokardinfarkt	985	7,4	92,4	72,1
I22	rezidivierender Myokardinfarkt	45	0,3	4,2	70,0
I30 - I52	sonstige Formen der Herzkrankheit	1 281	9,6	120,2	78,7
I60 - I69	zerebrovaskuläre Krankheiten darunter	678	5,1	63,6	78,6
I64	Schlaganfall, nicht als Blutung oder Infarkt bezeichnet	166	1,2	15,6	80,4
I70 - I79	Krankheiten der Arterien, Arteriolen und Kapillaren	157	1,2	14,7	77,2
J00 - J99	Krankheiten des Atmungssystems darunter	1 042	7,8	97,8	76,9
J09 - J18	Grippe und Pneumonie	412	3,1	38,7	78,2
J40 - J47	chronische Krankheiten der unteren Atemwege	422	3,2	39,6	75,9

1) Fortschreibung auf der Basis des Zensus 2011. Angaben zum Geschlecht tragen vorläufigen Charakter.

Noch: 3. Sterbefälle 2013 nach ausgewählten Merkmalen und Todesursachen  
Männlich

ICD-10	Todesursache	Anzahl der Sterbefälle insgesamt	Anteil an den Sterbefällen insges. in %	Sterbeziffer <sup>1)</sup>	Mittleres Sterbealter in Jahren
K00 - K93	Krankheiten des Verdauungssystems darunter	712	5,3	66,8	67,8
K70 - K77	Krankheiten der Leber darunter	349	2,6	32,7	62,2
K70	alkoholische Leberkrankheit	240	1,8	22,5	59,5
M00 - M99	Krankheiten des Muskel-Skelett-Systems und des Bindegewebes	29	0,2	2,7	73,9
N00 - N99	Krankheiten des Urogenitalsystems	329	2,5	30,9	79,9
P00 - P96	Bestimmte Zustände, die ihren Ursprung in der Perinatalperiode haben	13	0,1	1,2	0,2
Q00 - Q99	Angeborene Fehlbildungen, Deformitäten und Chromosomenanomalien	12	0,1	1,1	32,2
R00 - R99	Symptome und abnorme klinische und Laborbefunde, die anderenorts nicht klassifiziert sind	243	1,8	22,8	61,5
S00 - T98	Verletzungen, Vergiftungen und bestimmte andere Folgen äußerer Ursachen darunter	784	5,9	73,6	62,9
S00 - S09	Verletzungen des Kopfes	157	1,2	14,7	64,8
S70 - S79	Verletzungen der Hüfte und des Oberschenkels	65	0,5	6,1	78,3
T00 - T07	Verletzungen mit Beteiligung mehrerer Körperregionen	75	0,6	7,0	52,1
T51 - T65	toxische Wirkungen von vorwiegend nicht medizinisch verwendeten Substanzen	35	0,3	3,3	54,2
T66 - T78	sonstige und nicht näher bezeichnete Schäden durch äußere Ursachen	225	1,7	21,1	59,8
	Sonstige Todesursachen	25	0,2	2,3	75,6
<b>A00 - T98</b>	<b>Sterbefälle insgesamt</b>	<b>13 341</b>	<b>100</b>	<b>1 251,6</b>	<b>73,6</b>
V01 - Y98	Äußere Ursachen von Morbidität und Mortalität der Positionsnummern S00 - T98 darunter	784	5,9	73,6	62,9
V01 - X59, Y40 - Y86, Y88	Unfälle	514	3,9	48,2	65,3
	darunter				
V01 - V99	Transportmittelunfälle	98	0,7	9,2	48,3
W00 - W19	Stürze	154	1,2	14,4	74,4
W65 - W74	Unfälle durch Ertrinken und Untergehen	21	0,2	2,0	55,1
X60 - X84, Y87.0	vorsätzliche Selbstbeschädigung	230	1,7	21,6	59,5
X85 - Y09, Y87.1	tätlicher Angriff	3	0,0	0,3	14,7
Y10 - Y34, Y87.2, Y89.9	Ereignis, dessen nähere Umstände unbestimmt sind	37	0,3	3,5	54,6

1) Fortschreibung auf der Basis des Zensus 2011. Angaben zum Geschlecht tragen vorläufigen Charakter.

**4. Sterbefälle 2013 nach ausgewählten Merkmalen und Todesursachen**

Weiblich

ICD-10	Todesursache	Anzahl der Sterbefälle insgesamt	Anteil an den Sterbefällen insges. in %	Sterbeziffer <sup>1)</sup>	Mittleres Sterbealter in Jahren
A00 - B99	Bestimmte infektiöse und parasitäre Krankheiten	218	1,5	19,8	79,4
A15 - A19	darunter Tuberkulose	3	0,0	0,3	72,7
C00 - D48	Neubildungen	2 919	20,5	265,4	74,7
C00 - C97	darunter bösartige Neubildungen	2 823	19,8	256,7	74,5
C15 - C26	darunter der Verdauungsorgane	1 029	7,2	93,6	76,1
C30 - C39	der Atmungsorgane und sonstiger intrathorakaler Organe	275	1,9	25,0	71,6
C43 - C44	Melanom und sonstige bösartige Neubildungen der Haut	36	0,3	3,3	72,7
C50	der Brustdrüse	427	3,0	38,8	73,0
C51 - C58	der weiblichen Genitalorgane	324	2,3	29,5	72,1
C60 - C63	der männlichen Genitalorgane	-	-	-	-
C64 - C68	der Harnorgane	189	1,3	17,2	78,3
C81 - C96	des lymphatischen, blutbildenden und verwandten Gewebes	256	1,8	23,3	75,8
D50 - D89	Krankheiten des Blutes und der blutbildenden Organe sowie bestimmte Störungen mit Beteiligung des Immunsystems	69	0,5	6,3	80,1
E00 - E90	Endokrine, Ernährungs- und Stoffwechsel- krankheiten	827	5,8	75,2	83,2
E10 - E14	darunter Diabetes mellitus	710	5,0	64,6	83,7
F00 - F99	Psychische und Verhaltensstörungen	324	2,3	29,5	84,5
F10	darunter durch Alkohol	21	0,1	1,9	64,5
G00 - G99	Krankheiten des Nervensystems	402	2,8	36,6	79,6
I00 - I99	Krankheiten des Kreislaufsystems	6 765	47,5	615,1	84,5
I10 - I15	darunter Hypertonie (Hochdruckkrankheit)	1 157	8,1	105,2	86,5
I20 - I25	ischämische Herzkrankheiten	2 069	14,5	188,1	83,9
I21	darunter akuter Myokardinfarkt	755	5,3	68,7	80,7
I22	rezidivierender Myokardinfarkt	26	0,2	2,4	75,8
I30 - I52	sonstige Formen der Herzkrankheit	1 909	13,4	173,6	84,9
I60 - I69	zerebrovaskuläre Krankheiten	1 120	7,9	101,8	84,4
I64	darunter Schlaganfall, nicht als Blutung oder Infarkt bezeichnet	324	2,3	29,5	86,4
I70 - I79	Krankheiten der Arterien, Arteriolen und Kapillaren	203	1,4	18,5	83,4
J00 - J99	Krankheiten des Atmungssystems	889	6,2	80,8	81,6
J09 - J18	darunter Grippe und Pneumonie	376	2,6	34,2	83,1
J40 - J47	chronische Krankheiten der unteren Atemwege	325	2,3	29,6	80,3

1) Fortschreibung auf der Basis des Zensus 2011. Angaben zum Geschlecht tragen vorläufigen Charakter.

Noch: 4. Sterbefälle 2013 nach ausgewählten Merkmalen und Todesursachen  
Weiblich

ICD-10	Todesursache	Anzahl der Sterbefälle insgesamt	Anteil an den Sterbefällen insges. in %	Sterbeziffer <sup>1)</sup>	Mittleres Sterbealter in Jahren
K00 - K93	Krankheiten des Verdauungssystems darunter	594	4,2	54,0	77,1
K70 - K77	Krankheiten der Leber darunter	175	1,2	15,9	68,4
K70	alkoholische Leberkrankheit	75	0,5	6,8	61,4
M00 - M99	Krankheiten des Muskel-Skelett-Systems und des Bindegewebes	56	0,4	5,1	79,3
N00 - N99	Krankheiten des Urogenitalsystems	483	3,4	43,9	83,4
P00 - P96	Bestimmte Zustände, die ihren Ursprung in der Perinatalperiode haben	11	0,1	1,0	4,2
Q00 - Q99	Angeborene Fehlbildungen, Deformitäten und Chromosomenanomalien	29	0,2	2,6	41,5
R00 - R99	Symptome und abnorme klinische und Laborbefunde, die anderenorts nicht klassifiziert sind	127	0,9	11,5	76,1
S00 - T98	Verletzungen, Vergiftungen und bestimmte andere Folgen äußerer Ursachen darunter	511	3,6	46,5	77,2
S00 - S09	Verletzungen des Kopfes	85	0,6	7,7	80,5
S70 - S79	Verletzungen der Hüfte und des Oberschenkels	134	0,9	12,2	87,0
T00 - T07	Verletzungen mit Beteiligung mehrerer Körperregionen	28	0,2	2,5	63,2
T51 - T65	toxische Wirkungen von vorwiegend nicht medizinisch verwendeten Substanzen	11	0,1	1,0	55,6
T66 - T78	sonstige und nicht näher bezeichnete Schäden durch äußere Ursachen	58	0,4	5,3	68,2
	Sonstige Todesursachen	28	0,2	2,5	79,8
<b>A00 - T98</b>	<b>Sterbefälle insgesamt</b>	<b>14 252</b>	<b>100</b>	<b>1 295,9</b>	<b>81,1</b>
V01 - Y98	Äußere Ursachen von Morbidität und Mortalität der Positionsnummern S00 - T98 darunter	511	3,6	46,5	77,2
V01 - X59, Y40 - Y86, Y88	Unfälle	433	3,0	39,4	79,8
	darunter				
V01 - V99	Transportmittelunfälle	34	0,2	3,1	63,9
W00 - W19	Stürze	197	1,4	17,9	83,6
W65 - W74	Unfälle durch Ertrinken und Untergehen	9	0,1	0,8	64,2
X60 - X84, Y87.0	vorsätzliche Selbstbeschädigung	64	0,4	5,8	63,3
X85 - Y09, Y87.1	tätlicher Angriff	1	0,0	0,1	0,2
Y10 - Y34, Y87.2, Y89.9	Ereignis, dessen nähere Umstände unbestimmt sind	13	0,1	1,2	63,3

1) Fortschreibung auf der Basis des Zensus 2011. Angaben zum Geschlecht tragen vorläufigen Charakter.

5. Sterbefälle 2013 nach Altersgruppen

ICD-10	Todesursache	Insgesamt		
			unter 10	10 - 20
A00 - B99	Bestimmte infektiöse und parasitäre Krankheiten	459	5	-
C00 - D48	Neubildungen	6 709	3	2
D50 - D89	Krankheiten des Blutes und der blutbildenden Organe bestimmte Störungen mit Beteiligung des Immun- systems	132	1	1
E00 - E90	Endokrine, Ernährungs- und Stoffwechselkrankheiten	1 361	1	-
F00 - F99	Psychische und Verhaltensstörungen	553	-	-
G00 - G99	Krankheiten des Nervensystems	725	-	1
I00 - I99	Krankheiten des Kreislaufsystems	11 737	1	2
J00 - J99	Krankheiten des Atmungssystems	1 931	1	2
K00 - K93	Krankheiten des Verdauungssystems	1 306	1	-
M00 - M99	Krankheiten des Muskel-Skelett-Systems und des Bindegewebes	85	-	-
N00 - N99	Krankheiten des Urogenitalsystems	812	-	-
P00 - P96	Bestimmte Zustände, die ihren Ursprung in der Perinatalperiode haben	24	22	1
Q00 - Q99	Angeborene Fehlbildungen, Deformitäten und Chromosomenanomalien	41	16	-
R00 - R99	Symptome und abnorme klinische und Laborbefunde, die anderorts nicht klassifiziert sind	370	1	1
S00 - T98	Verletzungen, Vergiftungen und bestimmte andere Folgen äußerer Ursachen	1 295	12	13
	Sonstige Todesursachen	53	-	-
<b>A00 - T98</b>	<b>Sterbefälle insgesamt</b>	<b>27 593</b>	<b>64</b>	<b>23</b>
	darunter			
V01 - X59, Y40 - Y86, Y88	Unfälle	947	9	8
X60 - X84, Y87.0	vorsätzliche Selbstbeschädigung	294	-	4
X85 - Y09, Y87.1	tätlicher Angriff	4	3	-
Y10 - Y34, Y87.2, Y89.9	Ereignis, dessen nähere Umstände unbestimmt sind	50	-	1

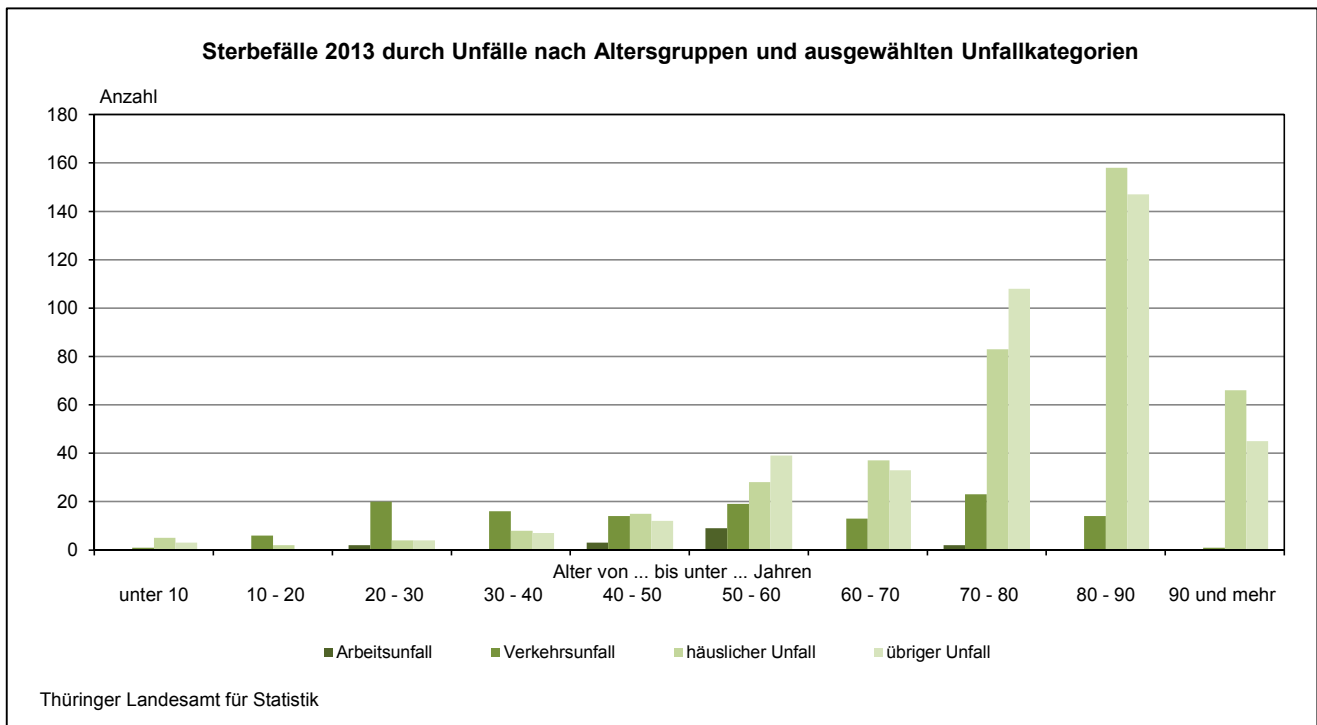


und Todesursachen

Davon im Alter von ... bis unter ... Jahren							Mittleres Sterbealter in Jahren	ICD-10
20 - 30	30 - 40	40 - 50	50 - 60	60 - 70	70 - 80	80 und mehr		
1	1	8	29	49	146	220	76,1	A00 - B99
16	36	189	722	1 146	2 478	2 117	73,1	C00 - D48
-	-	1	8	14	34	73	78,2	D50 - D89
-	3	24	57	105	342	829	80,1	E00 - E90
2	-	20	37	43	87	364	80,2	F00 - F99
10	8	17	50	75	218	346	76,1	G00 - G99
7	16	131	399	830	2 750	7 601	81,4	I00 - I99
2	7	18	74	186	563	1 078	79,1	J00 - J99
2	14	60	199	219	345	466	72,0	K00 - K93
1	-	2	4	8	30	40	77,5	M00 - M99
-	1	4	22	40	200	545	82,0	N00 - N99
-	1	-	-	-	-	-	2,0	P00 - P96
2	4	1	3	3	5	7	38,8	Q00 - Q99
8	12	32	86	65	67	98	66,5	R00 - R99
53	59	87	166	137	273	495	68,5	S00 - T98
-	-	-	5	5	16	27	77,8	
<b>104</b>	<b>162</b>	<b>594</b>	<b>1 861</b>	<b>2 925</b>	<b>7 554</b>	<b>14 306</b>	<b>77,5</b>	<b>A00 - T98</b>
30	31	44	95	83	216	431	71,9	V01 - X59, Y40 - Y86, Y88
20	22	32	63	48	49	56	60,3	X60 - X84, Y87.0
-	-	1	-	-	-	-	11,1	X85 - Y09, Y87.1
3	6	10	8	6	8	8	56,8	Y10 - Y34, Y87.2, Y89.9

### 6. Säuglingssterbefälle 2013 nach Altersgruppen und ausgewählten Todesursachen

ICD-10	Todesursache	Insgesamt	Davon im Alter von ... bis unter ...			
			unter 24 Stunden	24 Stunden - 7 Tagen	7 Tagen - 28 Tagen	28 Tagen - 1 Jahr
<b>A00 - T98</b>	<b>Säuglingssterbefälle insgesamt</b>	<b>45</b>	<b>13</b>	<b>4</b>	<b>8</b>	<b>20</b>
	darunter					
P00 - P96	bestimmte Zustände, die ihren Ursprung in der Perinatalperiode haben	22	10	2	4	6
	darunter					
P07	Störungen im Zusammenhang mit kurzer Schwangerschaftsdauer und niedrigem Geburtsgewicht, anderenorts nicht klassifiziert	6	4	-	1	1
Q00 - Q99	angeborene Fehlbildungen, Deformitäten und Chromosomenanomalien	12	2	2	3	5
	darunter					
Q20 - Q28	angeborene Fehlbildungen des Kreislaufsystems	4	-	1	1	2
R00 - R99	Symptome und abnorme klinische und Laborbefunde, die anderenorts nicht klassifiziert sind	1	-	-	-	1
	darunter					
R95	plötzlicher Kindstod	1	-	-	-	1
S00 - T98	Verletzungen, Vergiftungen und bestimmte andere Folgen äußerer Ursachen	4	-	-	-	4



**7. Sterbefälle 2013 durch Unfälle nach Unfallkategorien und Altersgruppen**

Alter von ... bis unter ... Jahren	Insgesamt	Davon				
		Arbeits- unfall	Verkehrs- unfall	häuslicher Unfall	Sport-/Spiel- unfall	sonstiger Unfall
unter 1	2	-	-	-	-	2
1 - 5	4	-	-	4	-	-
5 - 10	3	-	1	1	-	1
10 - 20	8	-	6	2	-	-
20 - 30	30	2	20	4	2	2
30 - 40	31	-	16	8	-	7
40 - 50	44	3	14	15	2	10
50 - 60	95	9	19	28	-	39
60 - 70	83	-	13	37	-	33
70 - 80	216	2	23	83	-	108
80 - 90	319	-	14	158	-	147
90 und mehr	112	-	1	66	-	45
<b>Insgesamt</b>	<b>947</b>	<b>16</b>	<b>127</b>	<b>406</b>	<b>4</b>	<b>394</b>

**8. Sterbefälle 2013 durch Unfälle nach Unfallkategorien und äußeren Ursachen**

ICD-10	Äußere Ursache	Insgesamt	Davon				
			Arbeits- unfall	Verkehrs- unfall	häuslicher Unfall	Sport-/Spiel- unfall	sonstiger Unfall
<b>V01 - X59, Y40 - Y86, Y88</b>	<b>Unfälle insgesamt</b>	<b>947</b>	<b>16</b>	<b>127</b>	<b>406</b>	<b>4</b>	<b>394</b>
	darunter						
V01 - V99	Transportmittel- unfälle	132	4	126	-	1	1
V40 - V49	darunter PKW-Benutzer	31	1	30	-	-	-
W00 - W19	Stürze	351	3	-	243	1	104

9. Sterbefälle 2013 nach den

Lfd. Nr.	Kreisfreie Stadt Landkreis Land	Insgesamt				
			Neubildungen	darunter bösartige Neubildungen	Endokrine, Ernährungs- und Stoffwechsel- krankheiten	Krankheiten des Kreislauf- systems
		A00 - T98	C00 - D48	C00 - C97	E00 - E90	I00 - I99
1	Stadt Erfurt	2 200	592	584	93	833
2	Stadt Gera	1 349	362	346	45	557
3	Stadt Jena	977	259	252	38	346
4	Stadt Suhl	464	112	111	24	177
5	Stadt Weimar	709	160	154	39	297
6	Stadt Eisenach	607	148	147	26	269
7	Eichsfeld	1 076	246	238	38	507
8	Nordhausen	1 193	264	251	57	523
9	Wartburgkreis	1 601	378	372	72	700
10	Unstrut-Hainich-Kreis	1 412	316	307	84	638
11	Kyffhäuserkreis	1 186	260	253	68	589
12	Schmalkalden-Meiningen	1 700	418	411	75	751
13	Gotha	1 728	457	445	98	674
14	Sömmerda	868	208	203	63	358
15	Hildburghausen	815	182	172	45	344
16	Ilm-Kreis	1 396	332	321	102	579
17	Weimarer Land	943	208	203	66	392
18	Sonneberg	861	188	178	43	361
19	Saalfeld-Rudolstadt	1 602	379	368	58	739
20	Saale-Holzland-Kreis	926	257	253	36	369
21	Saale-Orla-Kreis	1 146	245	240	69	561
22	Greiz	1 461	364	354	52	644
23	Altenburger Land	1 373	374	373	70	529
<b>24</b>	<b>Thüringen</b>	<b>27 593</b>	<b>6 709</b>	<b>6 536</b>	<b>1 361</b>	<b>11 737</b>

**häufigsten Todesursachen und Kreisen**

Darunter						Lfd. Nr.
darunter Myokard- infarkt	Krankheiten des Atmungs- systems	darunter chronische Krankheiten der unteren Atemwege	Krankheiten des Verdauungs- systems	darunter Krankheiten der Leber	Verletzungen, Vergiftungen und bestimmte andere Folgen äußerer Ursachen	
I21 - I22	J00 - J99	J40 - J47	K00 - K93	K70 - K77	S00 - T98	
127	183	71	104	39	111	1
110	77	29	56	28	68	2
59	86	31	58	20	48	3
25	30	11	25	10	33	4
48	63	23	32	20	38	5
47	52	20	21	7	25	6
55	71	29	48	17	55	7
63	91	44	49	18	52	8
123	100	27	73	21	87	9
110	98	47	57	21	68	10
70	67	36	51	23	51	11
130	117	36	68	35	76	12
100	114	40	94	41	81	13
54	65	23	43	16	35	14
46	63	15	40	16	37	15
85	90	33	67	34	52	16
63	71	39	54	24	43	17
62	59	20	49	18	41	18
104	90	39	80	27	67	19
64	55	21	55	18	43	20
94	61	22	52	21	57	21
87	135	49	57	25	62	22
85	93	42	73	25	65	23
<b>1 811</b>	<b>1 931</b>	<b>747</b>	<b>1 306</b>	<b>524</b>	<b>1 295</b>	<b>24</b>

10. Mittleres Sterbealter bei Sterbefällen 2013

Lfd. Nr.	Kreisfreie Stadt Landkreis Land	Insgesamt				
			Neubildungen	darunter bösartige Neubildungen	Endokrine, Ernährungs- und Stoffwechsel- krankheiten	Krankheiten des Kreislauf- systems
			A00 - T98	C00 - D48	C00 - C97	E00 - E90
1	Stadt Erfurt	76,9	72,6	72,5	80,8	81,1
2	Stadt Gera	77,7	74,1	73,9	80,4	82,2
3	Stadt Jena	77,5	72,5	72,5	85,1	81,8
4	Stadt Suhl	77,0	72,6	72,5	77,8	82,0
5	Stadt Weimar	78,3	73,6	73,7	82,6	82,4
6	Stadt Eisenach	77,0	71,7	71,6	80,7	82,2
7	Eichsfeld	76,7	71,2	71,2	76,8	81,2
8	Nordhausen	78,0	73,0	72,8	79,1	81,7
9	Wartburgkreis	77,8	73,6	73,5	79,7	81,2
10	Unstrut-Hainich-Kreis	77,3	73,5	73,3	80,9	80,7
11	Kyffhäuserkreis	77,3	71,6	71,4	79,0	80,9
12	Schmalkalden-Meiningen	77,1	72,7	72,5	81,0	80,8
13	Gotha	77,0	72,6	72,5	80,1	80,7
14	Sömmerda	76,5	71,7	71,4	79,4	79,9
15	Hildburghausen	77,9	73,0	72,8	83,0	81,8
16	Ilm-Kreis	78,1	74,0	73,7	78,4	82,0
17	Weimarer Land	76,9	73,6	73,6	82,5	80,9
18	Sonneberg	77,0	72,6	72,2	80,8	81,2
19	Saalfeld-Rudolstadt	78,0	73,3	73,1	76,7	82,0
20	Saale-Holzland-Kreis	77,5	72,1	72,2	84,8	81,7
21	Saale-Orla-Kreis	77,6	73,9	73,9	79,4	81,6
22	Greiz	78,3	73,6	73,4	75,8	81,9
23	Altenburger Land	78,3	75,0	75,0	80,5	81,9
<b>24</b>	<b>Thüringen</b>	<b>77,5</b>	<b>73,1</b>	<b>72,9</b>	<b>80,1</b>	<b>81,4</b>

nach den häufigsten Todesursachen und Kreisen

Darunter						Lfd. Nr.
darunter Myokardinfarkt	Krankheiten des Atmungssystems	darunter chronische Krankheiten der unteren Atemwege	Krankheiten des Verdauungssystems	darunter Krankheiten der Leber	Verletzungen, Vergiftungen und bestimmte andere Folgen äußerer Ursachen	
I21 - I22	J00 - J99	J40 - J47	K00 - K93	K70 - K77	S00 - T98	
76,1	80,3	76,8	71,0	64,1	67,5	1
76,5	79,3	77,7	73,4	68,5	72,7	2
77,0	79,2	79,5	72,6	65,1	72,7	3
77,2	78,6	80,8	72,1	66,9	66,6	4
75,2	83,3	82,0	68,1	59,9	71,5	5
77,3	78,1	78,1	72,4	66,7	64,4	6
75,1	77,8	77,5	76,8	69,4	65,7	7
76,8	79,0	78,3	72,2	64,6	66,6	8
74,4	78,6	76,3	75,5	64,6	67,9	9
75,9	79,1	78,3	72,5	66,4	65,6	10
76,0	77,6	76,2	71,7	66,4	70,5	11
73,8	79,5	80,0	70,0	62,6	69,8	12
72,6	79,1	78,9	69,6	59,1	66,9	13
72,3	80,6	80,8	73,2	68,4	67,7	14
77,3	80,2	82,9	73,0	67,2	69,5	15
76,4	78,4	76,9	69,9	62,9	70,7	16
74,3	77,0	76,1	68,8	63,5	64,2	17
77,8	78,5	74,8	67,9	58,8	66,2	18
76,2	77,4	76,9	75,4	65,1	66,3	19
75,6	76,3	74,5	74,1	64,6	69,8	20
76,6	78,4	76,7	70,7	61,1	65,7	21
77,3	81,4	79,7	71,6	65,8	73,2	22
77,1	77,7	75,6	74,1	66,0	72,0	23
<b>75,7</b>	<b>79,1</b>	<b>77,8</b>	<b>72,0</b>	<b>64,3</b>	<b>68,5</b>	<b>24</b>







