



Statistischer Bericht

L II - vj 4 / 13

Gemeindefinanzen in Thüringen 1.1. - 31.12.2013

Bestell - Nr. 11 203

Zeichenerklärung

- 0 weniger als die Hälfte von 1 in der letzten besetzten Stelle, jedoch mehr als nichts
- nichts vorhanden (genau Null)
- . Zahlenwert unbekannt oder geheim zu halten
- ... Angabe fällt später an
- / Zahlenwert nicht sicher genug
- x Tabellenfach gesperrt, weil Aussage nicht sinnvoll
- () Aussagewert eingeschränkt
- r berichtigte Zahl
- p vorläufige Zahl

Anmerkung: Abweichungen in den Summen erklären sich aus dem Runden von Einzelwerten.

Herausgeber:

Thüringer Landesamt für Statistik
Europaplatz 3, 99091 Erfurt
Postfach 90 01 63, 99104 Erfurt

Telefon: 0361 37-84642/84647
Telefax: 0361 37-84699
Internet: www.statistik.thueringen.de
E-Mail: auskunft@statistik.thueringen.de

Auskunft erteilt:

Referat: Öffentliche Finanzen,
Personal im öffentlichen Dienst
Telefon: 03681 354-281

Herausgegeben im Mai 2014

Heft-Nr.: 87 / 14
Preis: 6,25 EUR

© Thüringer Landesamt für Statistik, Erfurt, 2014
Vervielfältigung und Verbreitung, auch auszugsweise, mit Quellenangabe gestattet.

Inhaltsverzeichnis

	Seite
Vorbemerkungen	3
Gesamteinschätzung	5
Grafiken	
1. Ausgewählte Ausgaben und Einnahmen 1.1. - 31.12.2012 und 1.1. - 31.12.2013 nach Arten	6
2. Ausgaben der kreisfreien Städte für Sachinvestitionen 1.1. - 31.12.2012 und 1.1. - 31.12.2013	7
3. Einnahmen der kreisfreien Städte aus laufenden Zuweisungen und Zuschüssen 1.1. - 31.12.2012 und 1.1. - 31.12.2013	7
4. Ausgaben der Gemeinden und Gemeindeverbände für Sachinvestitionen 1.1. - 31.12.2013 nach Landkreisen	8
5. Einnahmen der Gemeinden und Gemeindeverbände aus laufenden Zuweisungen und Zuschüssen 1.1. - 31.12.2013 nach Landkreisen	9
Tabellen	
1. Kassenmäßige Ausgaben und Einnahmen sowie Schulden der Gemeinden und Gemeindeverbände nach Arten	10
2. Kassenmäßige Ausgaben und Einnahmen 1.1. - 31.12.2013 nach Arten und Gebietskörperschaftsgruppen/Gemeindegrößenklassen in 1000 EUR	12
3. Kassenmäßige Ausgaben und Einnahmen 1.1. - 31.12.2013 nach Arten und Gebietskörperschaftsgruppen/Gemeindegrößenklassen in EUR je Einwohner	16
4. Kassenmäßige Ausgaben und Einnahmen nach Arten Gemeinden und Gemeindeverbände	20
5. Kassenmäßige Ausgaben und Einnahmen nach Arten Kreisfreie Städte	22
6. Kassenmäßige Ausgaben und Einnahmen nach Arten Kreisangehörige Gemeinden	24
7. Kassenmäßige Ausgaben und Einnahmen nach Arten Verwaltungsgemeinschaften ohne Mitgliedsgemeinden	26
8. Kassenmäßige Ausgaben und Einnahmen nach Arten Einheitsgemeinden	28
9. Kassenmäßige Ausgaben und Einnahmen nach Arten Erfüllende einschließlich beauftragende Gemeinden	30

10. Kassenmäßige Ausgaben und Einnahmen nach Arten Verwaltungsgemeinschaften einschließlich Mitgliedsgemeinden	32
11. Kassenmäßige Ausgaben und Einnahmen nach Arten Landkreise	34
12. Ausgewählte kassenmäßige Ausgaben und Einnahmen 1.1. - 31.12.2013 nach Arten, kreisfreien Städten und Landkreisen in 1000 EUR	36
13. Ausgewählte kassenmäßige Ausgaben und Einnahmen 1.1. - 31.12.2013 nach Arten, kreisfreien Städten und Landkreisen in EUR je Einwohner	40
14. Ausgewählte Ausgaben für besondere Finanzierungsvorgänge 1.1. - 31.12.2013 nach kreisfreien Städten und Landkreisen in 1000 EUR	44
15. Ausgewählte Einnahmen aus besonderen Finanzierungsvorgängen 1.1. - 31.12.2013 nach kreisfreien Städten und Landkreisen in 1000 EUR	45
16. Kassenmäßiger Schuldenstand am 31.12.2013 nach Gebietskörperschaftsgruppen und Gemeindegrößenklassen	46
17. Kassenmäßiger Schuldenstand am 31.12.2013 nach kreisfreien Städten und Landkreisen	47
18. Kassenmäßiger Schuldenstand am 31.12.2013 nach Landkreisen	48
19. Einwohner am 30.6.2013 nach Gebietskörperschaftsgruppen und Größenklassen	49
20. Einwohner am 30.6.2013 nach kreisfreien Städten und Landkreisen	50
Zuordnungsschlüssel für den Tabellenteil	51

Vorbemerkungen

Die vorliegende Veröffentlichung basiert auf den Ergebnissen der vierteljährlichen Kassenstatistik. Sie weist die Ist-Ausgaben und die Ist-Einnahmen in der Gruppierung nach Ausgabe- und Einnahmearten entsprechend der Kommunalen Haushaltssystematik aus.

Die Daten der vierteljährlichen Kassenstatistik werden den Kassenabschlüssen der Gebietskörperschaften entnommen (Sekundärstatistik) und von den Gemeinden und Gemeindeverbänden in elektronischer Form dem Landesamt für Statistik übergeben.

Den im Bericht enthaltenen Berechnungen je Einwohner liegen für 2012 die Einwohnerzahlen vom Stichtag 30.6.2012 auf der Grundlage des Zentralen Einwohnerregisters und für 2013 die Einwohnerzahlen vom 30.6.2013 auf der Grundlage des Zensus 2011 zugrunde.

Rechtsgrundlage

Die gesetzliche Grundlage für die Erfassung der Ausgaben und Einnahmen in der vierteljährlichen Kassenstatistik bildet das Gesetz über die Statistiken der öffentlichen Finanzen und des Personals im öffentlichen Dienst (Finanz- und Personalstatistikgesetz - FPStatG) in der Bekanntmachung der Neufassung vom 22. Februar 2006 (BGBl. I Nr. 10 S. 438 ff.) zuletzt geändert durch Art. 1 des Gesetzes vom 22. Mai 2013 (BGBl. I Nr. 25 S. 1312 ff.).

Entsprechend § 1 Nr. 1 bis 3 sowie § 2 (1) Nr. 3 sind für diese Erhebung berichtspflichtig:

- alle Städte und Gemeinden
- alle Gemeindeverbände
 - Landkreise (Landratsämter)
 - Verwaltungsgemeinschaften

Methodische Hinweise

Bei der vierteljährlichen Gemeindefinanzstatistik handelt es sich um eine Statistik, die die in dem jeweiligen Berichtszeitraum getätigten Ausgaben und Einnahmen erfasst, unabhängig davon, für welchen Zeitraum sie gezahlt oder verrechnet wurden.

In den Tabellen dieses Berichts sind die Ausgabe- und Einnahmearten nach einer gesamtwirtschaftlichen Darstellungsweise geordnet. Charakteristisch dafür ist die Aufteilung in die "laufende Rechnung" und in die "Kapitalrechnung". Gesondert ausgewiesen werden die "besonderen Finanzierungsvorgänge", zu denen in erster Linie Schuldenaufnahmen bzw. Schuldentilgungen am Kreditmarkt zählen.

Des Weiteren ist in den Tabellen 16 bis 18 der Schuldenstand sowie die Verschuldung je Einwohner dargestellt. Der hier ausgewiesene Schuldenstand basiert auf den Angaben aus der jährlichen Schuldenstatistik am 31.12.2012 (Kredite ohne Kassenkredite) sowie der Schuldenaufnahme, der Schuldentilgung und den Berichtigungen nach der vierteljährlichen Kassenstatistik 1.1. - 31.12.2013.

In den Tabellen 19 und 20 sind die für die Berechnung - EUR je Einwohner - zugrunde gelegten Einwohnerzahlen enthalten.

Zur Ermittlung des "Finanzierungssaldos" werden die "Gesamtausgaben" von den "Gesamteinnahmen" abgesetzt. Ein negativer Saldo gibt den Betrag an, der zum Ausgleich der laufenden Rechnung und der Kapitalrechnung über die besonderen Finanzierungsvorgänge aufgewendet werden muss.

Finanzstatistisch abgesetzt werden Ausgaben und Einnahmen, die zu Doppelzählungen führen. Bei den kommunalen Haushalten sind das die "haushaltstechnischen Verrechnungen", die Zuführungen zwischen Verwaltungs- und Vermögenshaushalt sowie die kalkulatorischen Kosten und deren Einnahmebuchungen.

Die Gewerbesteuerumlage der Gemeinden/Gemeindeverbände an das Land wird finanzstatistisch nicht unter den Ausgaben nachgewiesen, sondern von den Einnahmen der Gemeinden aus der Gewerbesteuer abgesetzt. Zur Vermeidung von Doppelzählungen werden von den Bruttoeinnahmen und Bruttoausgaben jeweils auch die Zahlungen von gleicher Ebene (zwischenkommunalen Zahlungsverkehr zwischen Landkreisen und kreisangehörigen Gemeinden sowie zwischen Mitgliedsgemeinden und den Verwaltungsgemeinschaften) eliminiert.

Definitionen

Ausgaben/Einnahmen der laufenden Rechnung

Alle Ausgaben/Einnahmen, die im Rahmen des Verwaltungsvollzugs sowie des Betriebs von Einrichtungen und Anstalten anfallen und nicht vermögenswirksam sind, bereinigt um die Zahlungen von gleicher Ebene.

Ausgaben/Einnahmen der Kapitalrechnung

Alle Ausgaben/Einnahmen, die eine Vermögensänderung herbeiführen oder der Finanzierung von Investitionen dienen und keine besonderen Finanzierungsvorgänge darstellen, bereinigt um die Zahlungen von gleicher Ebene.

Besondere Finanzierungsvorgänge

Unter den besonderen Finanzierungsvorgängen sind ausgewählte Ausgaben und Einnahmen dargestellt (Schuldentilgung, Deckung von Vorjahresfehlbeträgen, Schuldenaufnahme).

Abkürzungen

EW	Einwohner
VG	Verwaltungsgemeinschaft
GV	Gemeindeverbände
Gem.verb.	Gemeindeverbände
bes.	besondere
Finanzier.	Finanzierungs...

Gesamteinschätzung

Die Thüringer Gemeinden und Gemeindeverbände hatten im Jahr 2013 Ausgaben in Höhe von 4 943,0 Millionen EUR und lagen damit um 3,4 Prozent höher als im gleichen Zeitraum des Vorjahres. Es wurden 162,7 Millionen EUR mehr ausgegeben als vor Jahresfrist.

Hauptgründe für diese Entwicklung waren u.a. gewachsene Ausgaben für den laufenden Sachaufwand, höhere Ausgaben für soziale Leistungen und gestiegene Personalausgaben.

Die Ausgaben für soziale Leistungen fielen mit insgesamt 1 223,1 Millionen EUR um 49,4 Millionen EUR höher aus als im Jahr 2012. Von den 1 223,1 Millionen EUR waren u.a. 527,0 Millionen EUR für Sozialhilfe (+ 30,4 Millionen EUR), 173,4 Millionen EUR für die Jugendhilfe (+ 8,9 Millionen EUR) sowie 302,0 Millionen EUR als aufgabenbezogene Leistungsbeteiligungen an die Arbeitsgemeinschaften (+ 4,4 Millionen EUR) zu zahlen.

Für den laufenden Sachaufwand wurden insgesamt 883,5 Millionen EUR ausgegeben und damit 44,3 Millionen EUR mehr als im Vorjahr. Dieser Anstieg resultierte vor allem aus höheren Ausgaben für die Unterhaltung und Bewirtschaftung der Grundstücke und baulichen Anlagen sowie des sonstigen unbeweglichen Vermögens.

Die Personalausgaben sind gegenüber dem Vorjahreszeitraum um 31,4 Millionen EUR bzw. 2,3 Prozent gestiegen und beliefen sich auf insgesamt 1 384,2 Millionen EUR, was vor allem auf tarifliche Anpassungen und geringe Personalzuführungen zurückzuführen ist.

Die Ausgaben für Sachinvestitionen sind auf dem gleichen Vorjahresniveau. Hier wurden insgesamt 590,1 Millionen EUR ausgegeben, 0,1 Prozent weniger als im Jahr zuvor.

An Einnahmen flossen 2013 insgesamt 5 024,4 Millionen EUR in die kommunalen Kassen. Das waren 210,0 Millionen EUR bzw. 4,4 Prozent mehr als im gleichen Zeitraum des Vorjahres. Damit wurde in den Kommunen ein Finanzierungsüberschuss in der Abgrenzung der Finanzstatistik in Höhe von 81,4 Millionen EUR erzielt, nachdem er im Jahr 2012 bei 34,2 Millionen Euro lag.

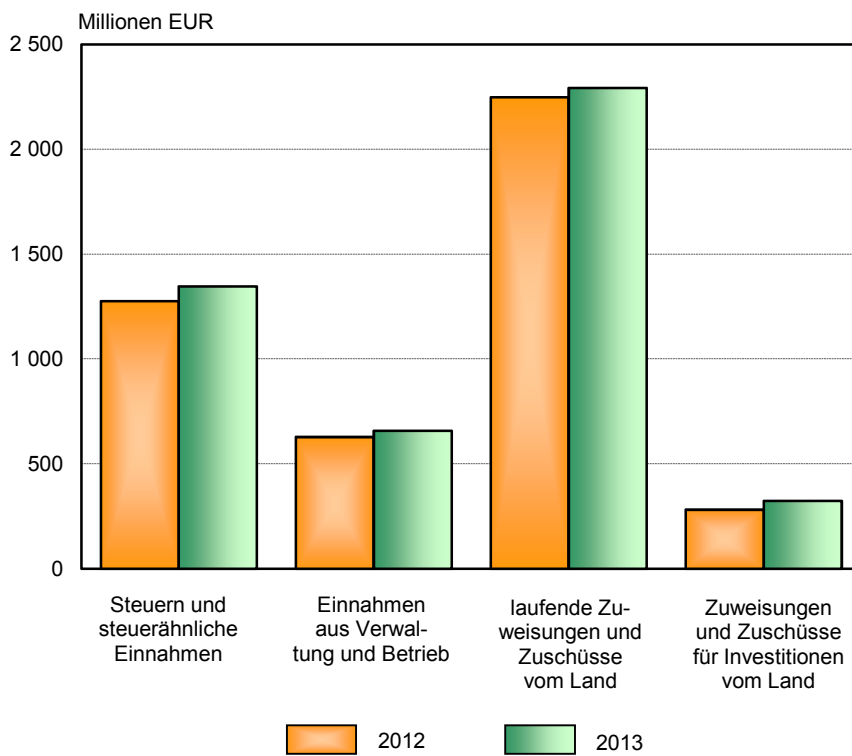
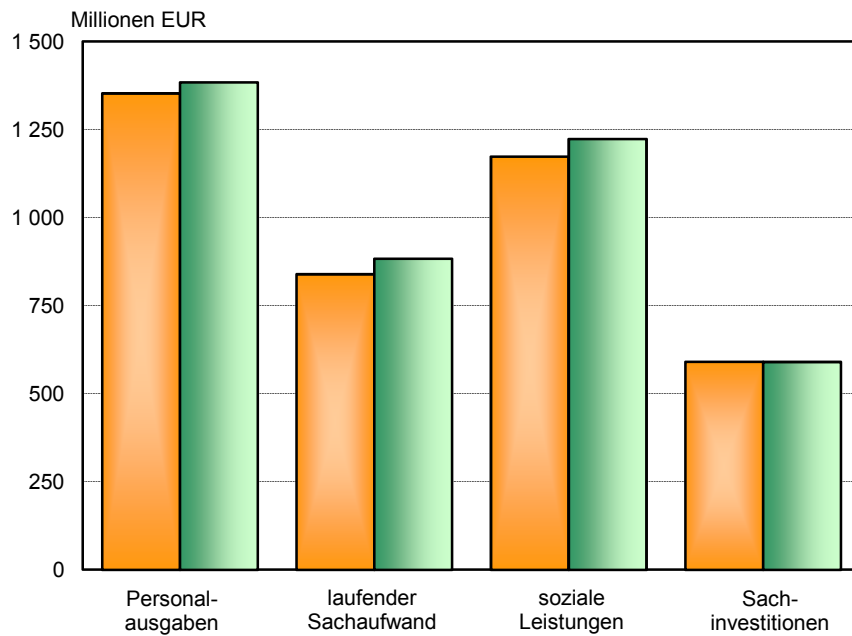
Bei den Steuereinnahmen setzte sich die positive Entwicklung aus dem Vorjahr fort. Die Einnahmen aus Steuern und steuerähnlichen Einnahmen beliefen sich auf 1 346,6 Millionen EUR und waren damit um 70,5 Millionen EUR höher als im vergleichbaren Vorjahreszeitraum. Hauptgründe hierfür waren die Mehreinnahmen aus der Gewerbesteuer (netto) in Höhe von 32,2 Millionen EUR und aus dem Gemeindeanteil an der Einkommensteuer in Höhe von 29,0 Millionen EUR.

Den größten Anteil an den Einnahmen bildeten die laufenden und investiven Finanzaufweisungen vom Land mit einem Volumen von 2 615,7 Millionen EUR, das entsprach 52,1 Prozent an den Gesamteinnahmen. Im Jahr 2012 waren es 2 529,9 Millionen EUR (52,5 Prozent).

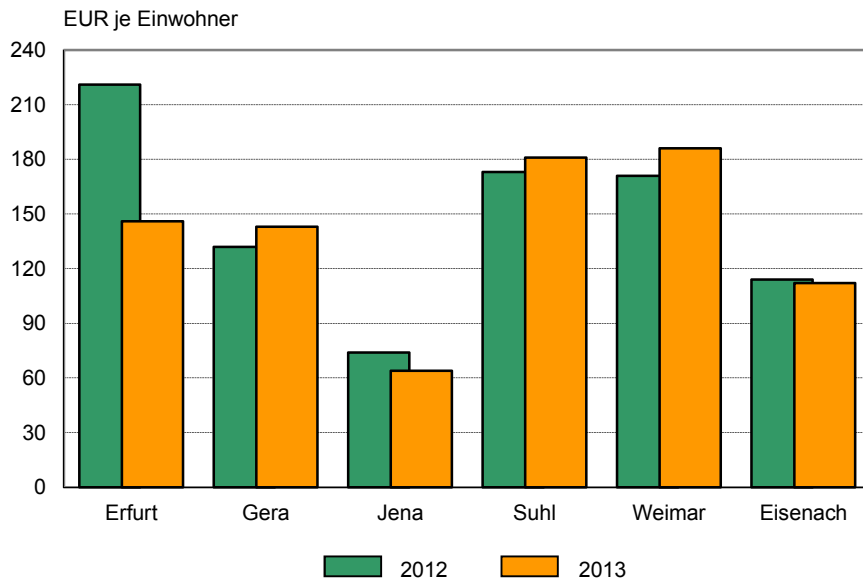
Bei den Einnahmen aus Verwaltung und Betrieb war ein Anstieg um 30,1 Millionen EUR auf 658,2 Millionen EUR (+ 4,8 Prozent) zu verzeichnen.

Die Schuldentilgungen am Kreditmarkt übertrafen die Neuaufnahmen um 102,5 Millionen EUR.

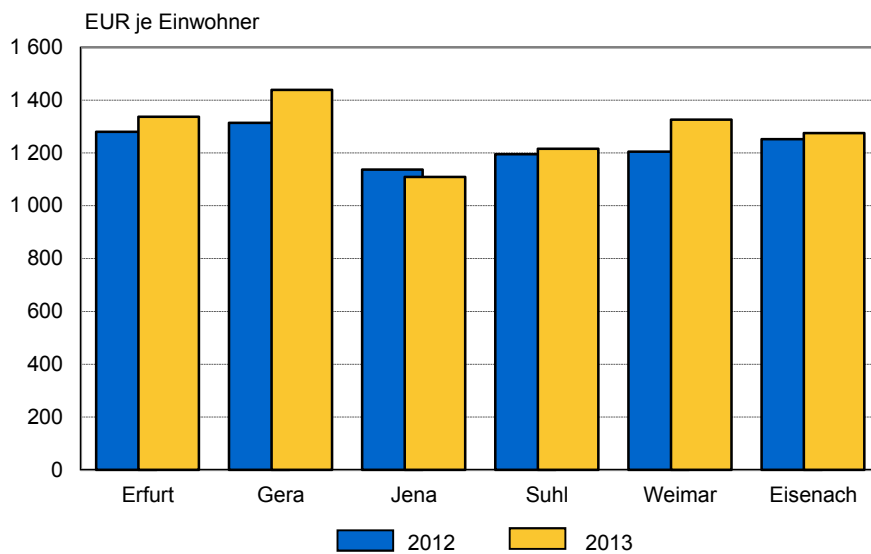
1. Ausgewählte Ausgaben und Einnahmen 1.1. - 31.12.2012 und 1.1. - 31.12.2013 nach Arten



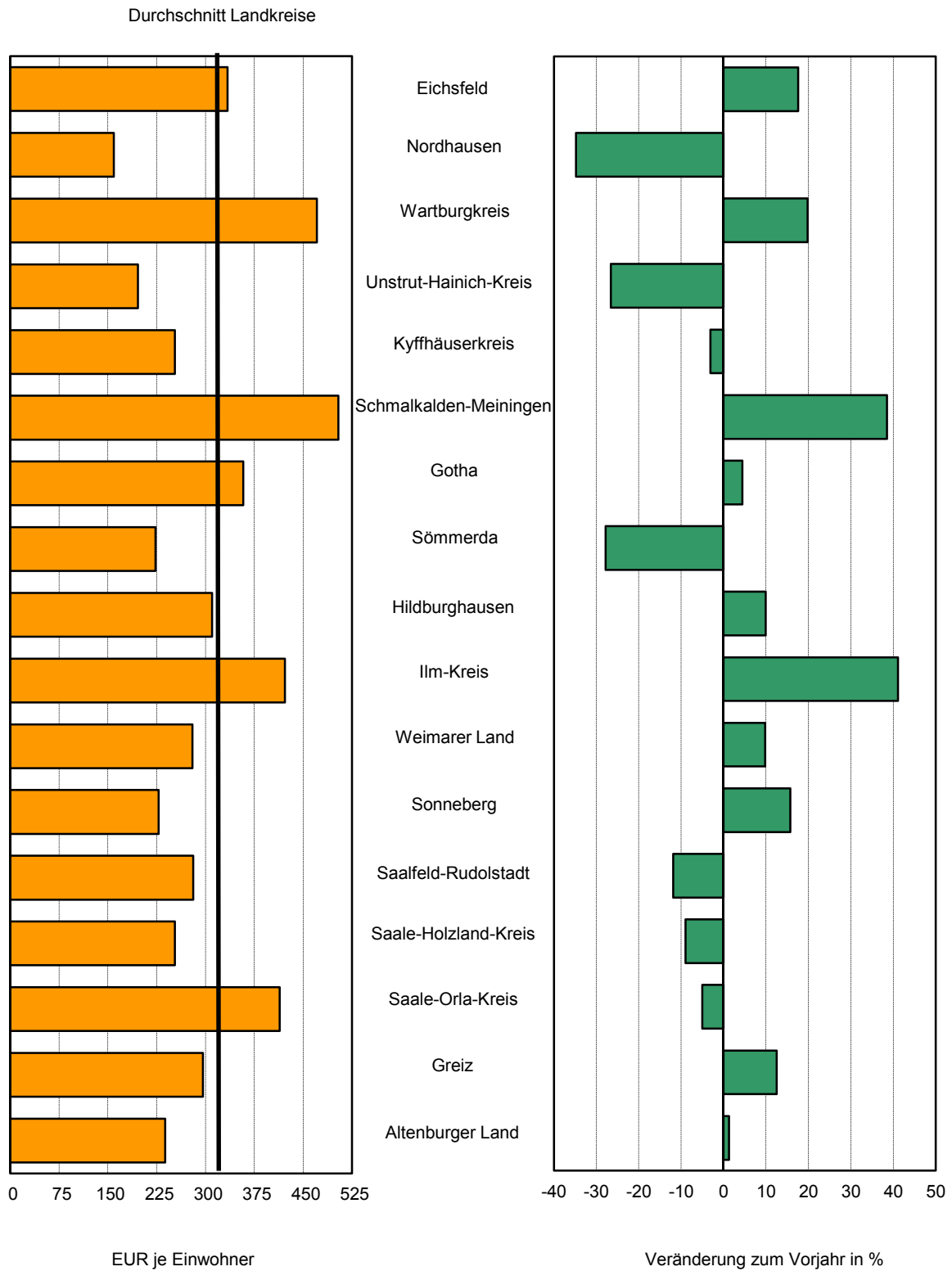
2. Ausgaben der kreisfreien Städte für Sachinvestitionen 1.1. - 31.12.2012 und 1.1. - 31.12.2013



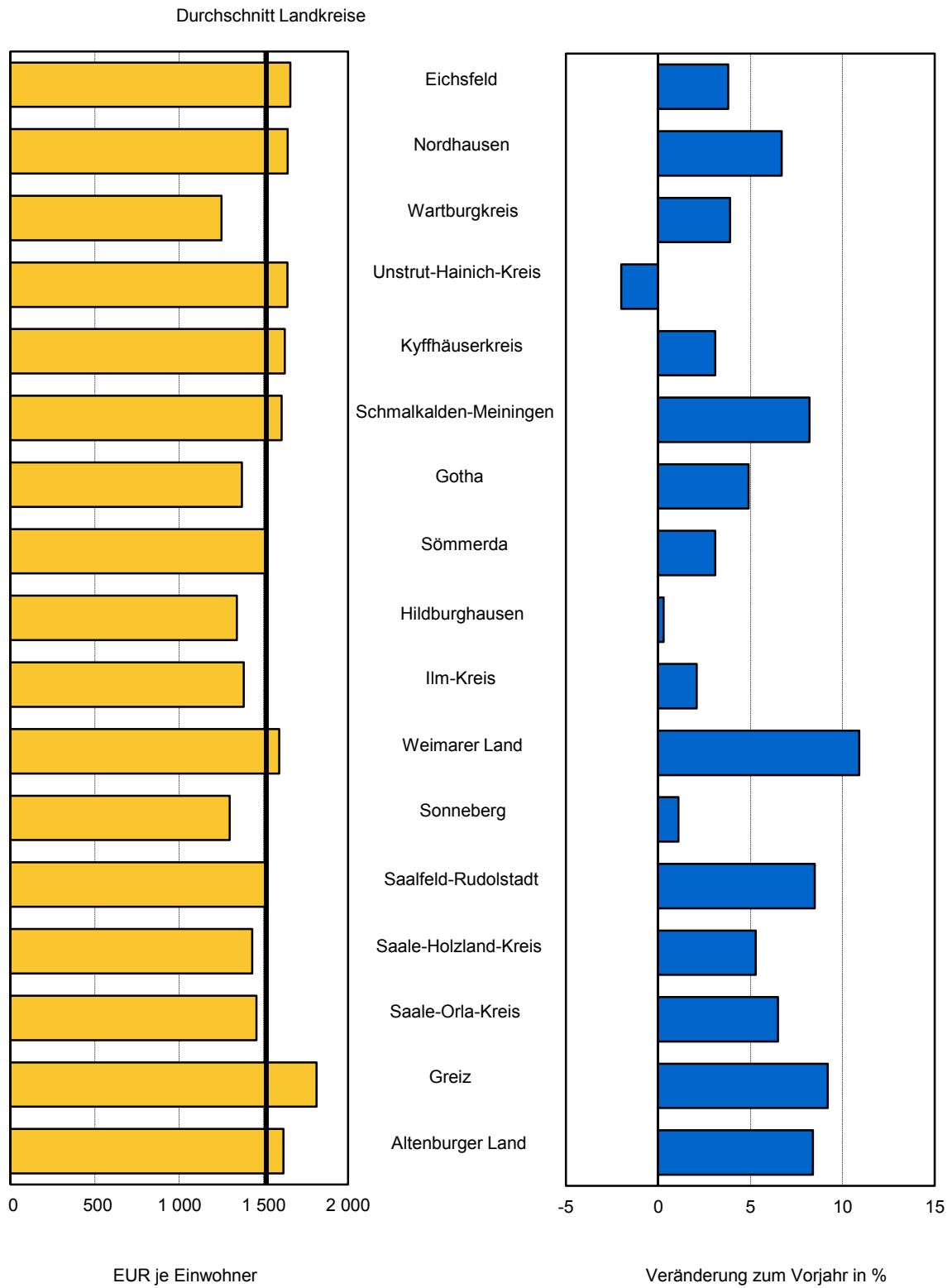
3. Einnahmen der kreisfreien Städte aus laufenden Zuweisungen und Zuschüssen 1.1. - 31.12.2012 und 1.1. - 31.12.2013



4. Ausgaben der Gemeinden und Gemeindeverbände für Sachinvestitionen 1.1. - 31.12.2013 nach Landkreisen



5. Einnahmen der Gemeinden und Gemeindeverbände aus laufenden Zuweisungen und Zuschüssen 1.1. - 31.12.2013 nach Landkreisen



**1. Kassenmäßige Ausgaben und Einnahmen sowie Schulden der Gemeinden und
Gemeindeverbände nach Arten**

Ausgaben	1.1. - 31.12. 2012	1.1. - 31.12. 2013	Veränderungen 2013 gegenüber 2012	
	1 000 EUR		%	
laufende Rechnung				
Personalausgaben	1 352 857	1 384 224	31 367	2,3
Laufender Sachaufwand	839 168	883 505	44 337	5,3
Zinsausgaben	83 697	79 822	- 3 875	- 4,6
Laufende Zuweisungen und Zuschüsse, Schuldendiensthilfen	2 429 618	2 542 221	112 603	4,6
darunter				
soziale Leistungen (einschl.aufg.bezog.Leist.beteilg.nach SGB II)	1 173 673	1 223 091	49 418	4,2
Bruttoausgaben der laufenden Rechnung	4 705 340	4 889 773	184 433	3,9
Abzüglich Zahlungen von Gemeinden und Gemeindeverbänden	597 947	620 933	22 986	3,8
Gesamtausgaben der laufenden Rechnung	4 107 392	4 268 839	161 447	3,9
Kapitalrechnung				
Sachinvestitionen	590 542	590 098	- 444	- 0,1
davon				
Baumaßnahmen	509 656	505 260	- 4 395	- 0,9
Erwerb von unbeweglichen und beweglichen Sachen	80 887	84 838	3 951	4,9
Zuweisungen und Zuschüsse für Investitionen	65 342	68 606	3 264	5,0
Darlehen	10 781	18 204	7 424	68,9
Erwerb von Beteiligungen	14 369	5 732	- 8 637	- 60,1
Tilgungsausgaben an öffentlichen Bereich	1 701	1 874	173	10,2
Bruttoausgaben der Kapitalrechnung	682 736	684 515	1 779	0,3
Abzüglich Zahlungen von Gemeinden und Gemeindeverbänden	9 878	10 370	492	5,0
Gesamtausgaben der Kapitalrechnung	672 857	674 145	1 287	0,2
Gesamtausgaben (ohne besondere Finanzierungsvorgänge)	4 780 250	4 942 984	162 734	3,4

Noch: 1. Kassenmäßige Ausgaben und Einnahmen sowie Schulden der Gemeinden und
Gemeindeverbände nach Arten

Einnahmen	1.1. - 31.12. 2012	1.1. - 31.12. 2013	Veränderungen 2013 gegenüber 2012	
	1 000 EUR		%	

laufende Rechnung

Steuern und steuerähnliche Einnahmen	1 276 156	1 346 624	70 468	5,5
Einnahmen aus Verwaltung und Betrieb	628 067	658 198	30 131	4,8
Zinseinnahmen und Schuldendiensthilfen	15 480	11 184	- 4 297	- 27,8
Laufende Zuweisungen und Zuschüsse	3 082 166	3 163 415	81 249	2,6
davon				
vom öffentlichen Bereich	2 992 704	3 073 406	80 702	2,7
von anderen Bereichen	89 462	90 009	547	0,6
Bruttoeinnahmen der laufenden Rechnung	5 001 869	5 179 420	177 551	3,5
Abzüglich Zahlungen von Gemeinden und Gemeindeverbänden	597 947	620 933	22 986	3,8
Gesamteinnahmen der laufenden Rechnung	4 403 922	4 558 487	154 565	3,5

Kapitalrechnung

Veräußerung von Vermögen	83 130	84 017	886	1,1
Zuweisungen und Zuschüsse für Investitionen	303 661	347 077	43 416	14,3
davon				
vom öffentlichen Bereich	296 946	340 845	43 899	14,8
von anderen Bereichen	6 714	6 231	- 483	- 7,2
Beiträge und ähnliche Entgelte	26 469	28 654	2 185	8,3
Darlehensrückflüsse	4 532	9 657	5 124	113,1
Schuldenaufnahme vom öffentlichen Bereich	2 607	6 904	4 297	164,8
Bruttoeinnahmen der Kapitalrechnung	420 399	476 309	55 909	13,3
Abzüglich Zahlungen von Gemeinden und Gemeindeverbänden	9 878	10 370	492	5,0
Gesamteinnahmen der Kapitalrechnung	410 521	465 939	55 418	13,5
Gesamteinnahmen (ohne besondere Finanzierungsvorgänge)	4 814 443	5 024 426	209 983	4,4
Finanzierungssaldo	34 193	81 441	x	x

Schulden

Schuldenstand (ohne Kassenkredit)	2 106 243	2 014 247	- 91 996	- 4,4
-----------------------------------	-----------	-----------	----------	-------

2. Kassenmäßige Ausgaben und Einnahmen 1.1. - 31.12.2013 nach Arten und

Nr.	Ausgaben	Gemeinden und Gemeinde- verbände insgesamt	Kreis- freie Städte	Kreis	
				insgesamt	davon
					unter 1 000
laufende Rechnung					
1	Personalausgaben	1 384 224	343 039	547 767	53 015
2	Laufender Sachaufwand	883 505	251 982	345 511	40 738
3	sächliche Verwaltungsaufgaben	842 822	235 603	337 479	40 439
4	Erstattungen an andere Bereiche	40 683	16 378	8 032	300
5	Zinsausgaben	79 822	18 590	42 933	4 281
6	an öffentlichen Bereich	683	0	124	2
7	an andere Bereiche	79 139	18 590	42 809	4 279
8	Laufende Zuweisungen und Zuschüsse, Schuldendiensthilfen	2 542 221	672 047	867 771	150 015
9	an öffentlichen Bereich	724 113	24 375	622 274	128 065
10	allgemeine Zuweisungen und Umlagen	538 026	167	537 569	101 721
11	an Land	14 876	163	14 586	5 204
12	an Gemeinden und Gemeindeverbände	523 146	4	522 979	96 518
13	an Zweckverbände und sonstigen öffentlichen Bereich	3	-	3	-
14	Zuweisungen für laufende Zwecke und Schuldendiensthilfen	186 087	24 208	84 705	26 343
15	an andere Bereiche	1 818 108	647 672	245 497	21 951
16	laufende Zuschüsse an Unternehmen	194 395	117 221	21 107	196
17	laufende Zuschüsse an übrige Bereiche	399 880	146 165	212 991	21 635
18	soziale Leistungen (einschl.aufg.bezog.Leist.beteilig. SGB II)	1 223 091	384 285	10 658	119
19	Schuldendiensthilfen	742	-	742	-
20	Bruttoausgaben der laufenden Rechnung	4 889 773	1 285 657	1 803 983	248 050
21	Abzüglich Zahlungen von Gemeinden und Gemeindeverbänden	620 933	6 375	57 532	12 902
22	Gesamtausgaben der laufenden Rechnung	4 268 839	1 279 282	1 746 452	235 148
Kapitalrechnung					
23	Sachinvestitionen	590 098	72 889	410 480	47 582
24	Baumaßnahmen	505 260	53 843	364 411	41 842
25	für Schulen	53 799	7 762	3 225	492
26	für Städteplanung	77 000	3 943	72 904	704
27	für Straßen	137 874	16 244	92 820	14 389
28	für Abwasserbeseitigung	3 161	-	2 905	390
29	Erwerb von unbeweglichen und beweglichen Sachen	84 838	19 046	46 068	5 740
30	Zuweisungen und Zuschüsse für Investitionen	68 606	22 376	40 434	3 658
31	an öffentlichen Bereich	20 783	1 981	14 497	1 870
32	an andere Bereiche	47 823	20 396	25 937	1 788
33	Darlehen	18 204	6 848	11 246	110
34	Erwerb von Beteiligungen	5 732	2 000	3 627	50
35	Tilgungsausgaben an öffentlichen Bereich	1 874	314	1 132	5
36	Bruttoausgaben der Kapitalrechnung	684 515	104 427	466 919	51 406
37	Abzüglich Zahlungen von Gemeinden und Gemeindeverbänden	10 370	-	6 617	840
38	Gesamtausgaben der Kapitalrechnung	674 145	104 427	460 302	50 566
39	Gesamtausgaben (ohne besondere Finanzierungsvorgänge)	4 942 984	1 383 709	2 206 753	285 713
40	Saldo (Finanzierungsüberschuss)	81 441	11 198	47 974	9 314
besondere Finanzierungsvorgänge					
41	Schuldentilgung	306 755	90 489	155 733	16 367
42	der Kreditmarktmittel	306 565	90 489	155 543	16 367
43	der inneren Darlehen	190	-	190	-
44	Deckung von Vorjahresfehlbeträgen	3 578	-	3 550	574

1) Landratsämter

Gebietskörperschaftsgruppen/Gemeindegrößenklassen in 1 000 EUR

angehörige Gemeinden					Verwaltungs- gemein- schaften	Land- kreise ¹⁾	Nr.
mit ... bis unter ... Einwohnern							
1 000 - 3 000	3 000 - 5 000	5 000 - 10 000	10 000 - 20 000	20 000 - 50 000			
laufende Rechnung							
78 477	80 142	97 449	81 005	157 679	64 941	428 477	1
57 871	47 826	61 003	52 308	85 764	13 266	272 746	2
57 468	46 948	60 119	48 946	83 558	13 171	256 569	3
403	878	884	3 362	2 205	95	16 177	4
6 652	6 867	9 082	6 283	9 769	782	17 517	5
4	17	16	2	83	3	556	6
6 648	6 850	9 066	6 281	9 686	780	16 961	7
151 230	118 319	151 658	94 517	202 032	11 312	991 091	8
119 642	85 135	105 302	65 211	118 919	2 421	75 043	9
100 132	73 953	91 160	58 958	111 644	56	234	10
687	4 775	3 921	-	-	-	127	11
99 445	69 175	87 240	58 957	111 644	56	107	12
-	2	-	1	-	-	-	13
19 510	11 182	14 142	6 252	7 275	2 366	74 809	14
31 587	33 184	46 356	29 306	83 113	8 891	916 048	15
2 871	685	2 665	3 200	11 489	1 168	54 898	16
27 822	29 835	41 190	24 087	68 422	3 612	37 112	17
894	1 942	2 483	2 017	3 202	4 110	824 038	18
-	722	19	1	-	-	-	19
294 229	253 155	319 193	234 113	455 244	90 301	1 709 831	20
10 850	10 944	10 064	5 420	7 352	68 553	488 474	21
283 379	242 211	309 129	228 693	447 892	21 748	1 221 358	22
Kapitalrechnung							
79 174	58 264	70 706	58 182	96 571	5 754	100 975	23
70 741	51 732	63 922	49 493	86 682	4 571	82 435	24
1 233	234	107	486	673	-	42 813	25
11 798	12 087	17 961	14 098	16 255	-	153	26
15 097	15 150	15 029	12 995	20 160	1 293	27 518	27
1 780	89	310	166	170	256	-	28
8 433	6 533	6 784	8 689	9 889	1 184	18 539	29
6 572	4 119	5 120	6 392	14 573	80	5 716	30
3 212	2 389	2 521	1 294	3 211	77	4 228	31
3 359	1 730	2 598	5 099	11 362	3	1 488	32
136	2 600	-	6 599	1 801	-	110	33
179	1 090	235	1 741	332	-	104	34
87	17	81	31	912	-	429	35
86 147	66 090	76 140	72 946	114 190	5 834	107 334	36
1 918	680	808	1 431	940	365	3 388	37
84 229	65 410	75 333	71 515	113 249	5 469	103 946	38
367 608	307 621	384 462	300 208	561 141	27 217	1 325 304	39
15 853	8 890	16 997	-	300	5 082	17 188	40
besondere Finanzierungsvorgänge							
39 389	26 949	21 229	18 606	33 193	4 801	55 732	41
39 199	26 949	21 229	18 606	33 193	4 801	55 732	42
190	-	-	-	-	-	-	43
923	202	1 851	-	-	28	-	44

Noch: 2. Kassenmäßige Ausgaben und Einnahmen 1.1. - 31.12.2013 nach Arten und

Nr.	Einnahmen	Gemeinden und Gemeinde- verbände insgesamt	Kreis- freie Städte	Kreis	
				insgesamt	davon
					unter 1 000
laufende Rechnung					
45	Steuern und steuerähnliche Einnahmen	1 346 624	407 997	938 627	120 734
46	Grundsteuer	219 682	62 948	156 734	21 936
47	Gewerbsteuer (netto)	585 639	179 229	406 410	46 254
48	Gemeindeanteil an der Einkommensteuer	444 122	129 476	314 646	47 206
49	Gemeindeanteil an der Umsatzsteuer	81 365	29 996	51 369	4 483
50	sonstige Steuern und steuerähnliche Einnahmen	15 816	6 349	9 467	854
51	Einnahmen aus Verwaltung und Betrieb	658 198	208 503	307 640	39 853
52	Gebühren, sonstige Entgelte	332 868	109 893	109 443	11 087
53	übrige Verwaltungs- und Betriebseinnahmen	197 982	44 355	129 722	20 002
54	Gewinnanteile, Konzessionsabgaben	127 348	54 255	68 475	8 765
55	Zinseinnahmen und Schuldendiensthilfen	11 184	1 401	6 298	1 019
56	vom öffentlichen Bereich	1 000	50	618	71
57	von anderen Bereichen	10 184	1 351	5 679	948
58	Laufende Zuweisungen und Zuschüsse	3 163 415	707 612	731 621	109 204
59	vom öffentlichen Bereich	3 073 406	682 518	726 310	108 619
60	von Bund, Lastenausgleichsfonds, ERP-Sondervermögen	104 889	4 125	5 972	1 125
61	allgemeine Finanzaufweisungen vom Land	1 636 176	442 108	484 930	72 840
62	Schlüsselzuweisungen	1 305 294	368 947	381 464	61 775
63	übrige vom Land	656 042	211 448	170 571	21 025
64	allgemeine Finanzaufweisungen von Gemeinden u. Gem.verb.	520 849	-	9 654	-
65	übrige von Gemeinden und Gemeindeverbänden	100 019	6 375	47 873	12 898
66	von Zweckverbänden	3 941	1 750	584	76
67	vom sonstigen öffentlichen Bereich	51 489	16 712	6 726	655
68	von anderen Bereichen	90 009	25 094	5 311	584
69	Bruttoeinnahmen der laufenden Rechnung	5 179 420	1 325 513	1 984 185	270 811
70	Abzüglich Zahlungen von Gemeinden und Gemeindeverbänden	620 933	6 375	57 532	12 902
71	Gesamteinnahmen der laufenden Rechnung	4 558 487	1 319 138	1 926 653	257 909
Kapitalrechnung					
72	Veräußerung von Vermögen	84 017	22 196	58 628	10 084
73	Zuweisungen und Zuschüsse für Investitionen	347 077	50 850	239 146	23 019
74	vom öffentlichen Bereich	340 845	49 898	234 440	22 033
75	von Bund, Lastenausgleichsfonds, ERP-Sondervermögen	8 855	733	8 120	27
76	vom Land	323 444	49 093	219 721	20 922
77	von Gemeinden und Gemeindeverbänden	8 096	-	6 230	839
78	von Zweckverbänden	448	71	368	246
79	vom sonstigen öffentlichen Bereich	2	-	1	-
80	von anderen Bereichen	6 231	953	4 706	985
81	Beiträge und ähnliche Entgelte	28 654	1 283	27 299	4 847
82	Darlehensrückflüsse	9 657	1 440	4 513	9
83	Schuldenaufnahme vom öffentlichen Bereich	6 904	-	5 104	-
84	Bruttoeinnahmen der Kapitalrechnung	476 309	75 769	334 691	37 959
85	Abzüglich Zahlungen von Gemeinden und Gemeindeverbänden	10 370	-	6 617	840
86	Gesamteinnahmen der Kapitalrechnung	465 939	75 769	328 074	37 119
87	Gesamteinnahmen (ohne bes. Finanzierungsvorgänge)	5 024 426	1 394 907	2 254 727	295 028
88	Saldo (Finanzierungsdefizit)	-	-	-	-
besondere Finanzierungsvorgänge					
89	Schuldenaufnahme	204 292	67 434	101 090	7 887
90	der Kreditmarktmittel	204 292	67 434	101 090	7 887
91	der inneren Darlehen	-	-	-	-

3. Kassenmäßige Ausgaben und Einnahmen 1.1. - 31.12.2013 nach Arten und

Nr.	Ausgaben	Gemeinden und Gemeindeverbände insgesamt	Kreisfreie Städte	Kreis	
				insgesamt	davon
					unter 1 000
laufende Rechnung					
1	Personalausgaben	640	628	339	221
2	Laufender Sachaufwand	408	461	214	170
3	sächliche Verwaltungsaufgaben	390	431	209	169
4	Erstattungen an andere Bereiche	19	30	5	1
5	Zinsausgaben	37	34	27	18
6	an öffentlichen Bereich	0	0	0	0
7	an andere Bereiche	37	34	26	18
8	Laufende Zuweisungen und Zuschüsse, Schuldendiensthilfen	1 175	1 231	536	625
9	an öffentlichen Bereich	335	45	385	534
10	allgemeine Zuweisungen und Umlagen	249	0	332	424
11	an Land	7	0	9	22
12	an Gemeinden und Gemeindeverbände	242	0	323	402
13	an Zweckverbände und sonstigen öffentlichen Bereich	0	-	0	-
14	Zuweisungen für laufende Zwecke und Schuldendiensthilfen	86	44	52	110
15	an andere Bereiche	840	1 186	152	92
16	laufende Zuschüsse an Unternehmen	90	215	13	1
17	laufende Zuschüsse an übrige Bereiche	185	268	132	90
18	soziale Leistungen (einschl.aufg.bezog.Leist.beteilig. SGB II)	565	704	7	0
19	Schuldendiensthilfen	0	-	0	-
20	Bruttoausgaben der laufenden Rechnung	2 260	2 354	1 115	1 034
21	Abzüglich Zahlungen von Gemeinden und Gemeindeverbänden	287	12	36	54
22	Gesamtausgaben der laufenden Rechnung	1 973	2 343	1 080	980
Kapitalrechnung					
23	Sachinvestitionen	273	133	254	198
24	Baumaßnahmen	234	99	225	174
25	für Schulen	25	14	2	2
26	für Städteplanung	36	7	45	3
27	für Straßen	64	30	57	60
28	für Abwasserbeseitigung	1	-	2	2
29	Erwerb von unbeweglichen und beweglichen Sachen	39	35	28	24
30	Zuweisungen und Zuschüsse für Investitionen	32	41	25	15
31	an öffentlichen Bereich	10	4	9	8
32	an andere Bereiche	22	37	16	7
33	Darlehen	8	13	7	0
34	Erwerb von Beteiligungen	3	4	2	0
35	Tilgungsausgaben an öffentlichen Bereich	1	1	1	0
36	Bruttoausgaben der Kapitalrechnung	316	191	289	214
37	Abzüglich Zahlungen von Gemeinden und Gemeindeverbänden	5	-	4	4
38	Gesamtausgaben der Kapitalrechnung	312	191	285	211
39	Gesamtausgaben (ohne besondere Finanzierungsvorgänge)	2 285	2 534	1 364	1 191
40	Saldo (Finanzierungsüberschuss)	38	21	30	39
besondere Finanzierungsvorgänge					
41	Schuldentilgung	142	166	96	68
42	der Kreditmarktmittel	142	166	96	68
43	der inneren Darlehen	0	-	0	-
44	Deckung von Vorjahresfehlbeträgen	2	-	2	2

1) Landratsämter

Gebietskörperschaftsgruppen/Gemeindegrößenklassen in EUR je Einwohner

angehörige Gemeinden					Verwaltungs- gemein- schaften	Land- kreise ¹⁾	Nr.
mit ... bis unter ... Einwohnern							
1 000 - 3 000	3 000 - 5 000	5 000 - 10 000	10 000 - 20 000	20 000 - 50 000			
laufende Rechnung							
280	334	333	396	438	140	265	1
206	199	208	256	238	29	169	2
205	196	205	239	232	28	159	3
1	4	3	16	6	0	10	4
24	29	31	31	27	2	11	5
0	0	0	0	0	0	0	6
24	29	31	31	27	2	10	7
539	493	518	462	561	24	613	8
426	355	360	319	330	5	46	9
357	308	312	288	310	0	0	10
2	20	13	-	-	-	0	11
354	288	298	288	310	0	0	12
-	0	-	0	-	-	-	13
69	47	48	31	20	5	46	14
113	138	158	143	231	19	566	15
10	3	9	16	32	3	34	16
99	124	141	118	190	8	23	17
3	8	8	10	9	9	509	18
-	3	0	0	-	-	-	19
1 048	1 054	1 091	1 145	1 265	195	1 057	20
39	46	34	27	20	148	302	21
1 009	1 009	1 056	1 119	1 245	47	755	22
Kapitalrechnung							
282	243	242	285	268	12	62	23
252	215	218	242	241	10	51	24
4	1	0	2	2	-	26	25
42	50	61	69	45	-	0	26
54	63	51	64	56	3	17	27
6	0	1	1	0	1	-	28
30	27	23	43	27	3	11	29
23	17	17	31	40	0	4	30
11	10	9	6	9	0	3	31
12	7	9	25	32	0	1	32
0	11	-	32	5	-	0	33
1	5	1	9	1	-	0	34
0	0	0	0	3	-	0	35
307	275	260	357	317	13	66	36
7	3	3	7	3	1	2	37
300	272	257	350	315	12	64	38
1 309	1 281	1 314	1 469	1 559	59	819	39
56	37	58	-	1	11	11	40
besondere Finanzierungsvorgänge							
140	112	73	91	92	10	34	41
140	112	73	91	92	10	34	42
1	-	-	-	-	-	-	43
3	1	6	-	-	0	-	44

Noch: 3. Kassenmäßige Ausgaben und Einnahmen 1.1. - 31.12.2013 nach Arten und

Nr.	Einnahmen	Gemeinden und Gemeinde- verbände insgesamt	Kreis- freie Städte	Kreis	
				insgesamt	davon
					unter 1 000
laufende Rechnung					
45	Steuern und steuerähnliche Einnahmen	622	747	580	503
46	Grundsteuer	102	115	97	91
47	Gewerbsteuer (netto)	271	328	251	193
48	Gemeindeanteil an der Einkommensteuer	205	237	195	197
49	Gemeindeanteil an der Umsatzsteuer	38	55	32	19
50	sonstige Steuern und steuerähnliche Einnahmen	7	12	6	4
51	Einnahmen aus Verwaltung und Betrieb	304	382	190	166
52	Gebühren, sonstige Entgelte	154	201	68	46
53	übrige Verwaltungs- und Betriebseinnahmen	92	81	80	83
54	Gewinnanteile, Konzessionsabgaben	59	99	42	37
55	Zinseinnahmen und Schuldendiensthilfen	5	3	4	4
56	vom öffentlichen Bereich	0	0	0	0
57	von anderen Bereichen	5	2	4	4
58	Laufende Zuweisungen und Zuschüsse	1 462	1 296	452	455
59	vom öffentlichen Bereich	1 420	1 250	449	453
60	von Bund, Lastenausgleichsfonds, ERP-Sondervermögen	48	8	4	5
61	allgemeine Finanzaufweisungen vom Land	756	810	300	304
62	Schlüsselzuweisungen	603	676	236	258
63	übrige vom Land	303	387	105	88
64	allgemeine Finanzaufweisungen von Gemeinden u. Gem.verb.	241	-	6	-
65	übrige von Gemeinden und Gemeindeverbänden	46	12	30	54
66	von Zweckverbänden	2	3	0	0
67	vom sonstigen öffentlichen Bereich	24	31	4	3
68	von anderen Bereichen	42	46	3	2
69	Bruttoeinnahmen der laufenden Rechnung	2 394	2 427	1 227	1 129
70	Abzüglich Zahlungen von Gemeinden und Gemeindeverbänden	287	12	36	54
71	Gesamteinnahmen der laufenden Rechnung	2 107	2 416	1 191	1 075
Kapitalrechnung					
72	Veräußerung von Vermögen	39	41	36	42
73	Zuweisungen und Zuschüsse für Investitionen	160	93	148	96
74	vom öffentlichen Bereich	158	91	145	92
75	von Bund, Lastenausgleichsfonds, ERP-Sondervermögen	4	1	5	0
76	vom Land	149	90	136	87
77	von Gemeinden und Gemeindeverbänden	4	-	4	3
78	von Zweckverbänden	0	0	0	1
79	vom sonstigen öffentlichen Bereich	0	-	0	-
80	von anderen Bereichen	3	2	3	4
81	Beiträge und ähnliche Entgelte	13	2	17	20
82	Darlehensrückflüsse	4	3	3	0
83	Schuldenaufnahme vom öffentlichen Bereich	3	-	3	-
84	Bruttoeinnahmen der Kapitalrechnung	220	139	207	158
85	Abzüglich Zahlungen von Gemeinden und Gemeindeverbänden	5	-	4	4
86	Gesamteinnahmen der Kapitalrechnung	215	139	203	155
87	Gesamteinnahmen (ohne bes. Finanzierungsvorgänge)	2 322	2 554	1 394	1 230
88	Saldo (Finanzierungsdefizit)	-	-	-	-
besondere Finanzierungsvorgänge					
89	Schuldenaufnahme	94	123	62	33
90	der Kreditmarktmittel	94	123	62	33
91	der inneren Darlehen	-	-	-	-

**4. Kassenmäßige Ausgaben und Einnahmen nach Arten
Gemeinden und Gemeindeverbände**

Nr.	Ausgaben	1.1. - 31.12.2012		1.1. - 31.12.2013	
		1 000 EUR	EUR je EW	1 000 EUR	EUR je EW
laufende Rechnung					
1	Personalausgaben	1 352 857	611	1 384 224	640
2	Laufender Sachaufwand	839 168	379	883 505	408
3	sächliche Verwaltungsaufgaben	802 242	362	842 822	390
4	Erstattungen an andere Bereiche	36 926	17	40 683	19
5	Zinsausgaben	83 697	38	79 822	37
6	an öffentlichen Bereich	88	0	683	0
7	an andere Bereiche	83 610	38	79 139	37
8	Laufende Zuweisungen und Zuschüsse, Schuldendiensthilfen	2 429 618	1 097	2 542 221	1 175
9	an öffentlichen Bereich	691 951	312	724 113	335
10	allgemeine Zuweisungen und Umlagen	512 064	231	538 026	249
11	an Land	3 388	2	14 876	7
12	an Gemeinden und Gemeindeverbände	508 673	230	523 146	242
13	an Zweckverbände und sonstigen öffentlichen Bereich	3	0	3	0
14	Zuweisungen für laufende Zwecke und Schuldendiensthilfen	179 888	81	186 087	86
15	an andere Bereiche	1 737 666	785	1 818 108	840
16	laufende Zuschüsse an Unternehmen	218 242	99	194 395	90
17	laufende Zuschüsse an übrige Bereiche	345 017	156	399 880	185
18	soziale Leistungen (einschl.aufg.bezog.Leist.beteiligt. SGB II)	1 173 673	530	1 223 091	565
19	Schuldendiensthilfen	734	0	742	0
20	Bruttoausgaben der laufenden Rechnung	4 705 340	2 125	4 889 773	2 260
21	Abzüglich Zahlungen von Gemeinden und Gemeindeverbänden	597 947	270	620 933	287
22	Gesamtausgaben der laufenden Rechnung	4 107 392	1 855	4 268 839	1 973
Kapitalrechnung					
23	Sachinvestitionen	590 542	267	590 098	273
24	Baumaßnahmen	509 656	230	505 260	234
25	für Schulen	64 694	29	53 799	25
26	für Städteplanung	70 160	32	77 000	36
27	für Straßen	146 464	66	137 874	64
28	für Abwasserbeseitigung	5 830	3	3 161	1
29	Erwerb von unbeweglichen und beweglichen Sachen	80 887	37	84 838	39
30	Zuweisungen und Zuschüsse für Investitionen	65 342	30	68 606	32
31	an öffentlichen Bereich	22 382	10	20 783	10
32	an andere Bereiche	42 960	19	47 823	22
33	Darlehen	10 781	5	18 204	8
34	Erwerb von Beteiligungen	14 369	6	5 732	3
35	Tilgungsausgaben an öffentlichen Bereich	1 701	1	1 874	1
36	Bruttoausgaben der Kapitalrechnung	682 736	308	684 515	316
37	Abzüglich Zahlungen von Gemeinden und Gemeindeverbänden	9 878	4	10 370	5
38	Gesamtausgaben der Kapitalrechnung	672 857	304	674 145	312
39	Gesamtausgaben (ohne besondere Finanzierungsvorgänge)	4 780 250	2 159	4 942 984	2 285
40	Saldo (Finanzierungsüberschuss)	34 193	15	81 441	38
besondere Finanzierungsvorgänge					
41	Schuldentilgung	271 669	123	306 755	142
42	der Kreditmarktmittel	271 643	123	306 565	142
43	der inneren Darlehen	26	0	190	0
44	Deckung von Vorjahresfehlbeträgen	5 188	2	3 578	2

Noch: 4. Kassenmäßige Ausgaben und Einnahmen nach Arten
 Noch: Gemeinden und Gemeindeverbände

Nr.	Einnahmen	1.1. - 31.12.2012		1.1. - 31.12.2013	
		1 000 EUR	EUR je EW	1 000 EUR	EUR je EW
laufende Rechnung					
45	Steuern und steuerähnliche Einnahmen	1 276 156	576	1 346 624	622
46	Grundsteuer	212 733	96	219 682	102
47	Gewerbesteuer (netto)	553 445	250	585 639	271
48	Gemeindeanteil an der Einkommensteuer	415 110	187	444 122	205
49	Gemeindeanteil an der Umsatzsteuer	78 705	36	81 365	38
50	sonstige Steuern und steuerähnliche Einnahmen	16 162	7	15 816	7
51	Einnahmen aus Verwaltung und Betrieb	628 067	284	658 198	304
52	Gebühren, sonstige Entgelte	318 428	144	332 868	154
53	übrige Verwaltungs- und Betriebseinnahmen	190 170	86	197 982	92
54	Gewinnanteile, Konzessionsabgaben	119 469	54	127 348	59
55	Zinseinnahmen und Schuldendiensthilfen	15 480	7	11 184	5
56	vom öffentlichen Bereich	1 036	0	1 000	0
57	von anderen Bereichen	14 444	7	10 184	5
58	Laufende Zuweisungen und Zuschüsse	3 082 166	1 392	3 163 415	1 462
59	vom öffentlichen Bereich	2 992 704	1 351	3 073 406	1 420
60	von Bund, Lastenausgleichsfonds, ERP-Sondervermögen	85 703	39	104 889	48
61	allgemeine Finanzaufweisungen vom Land	1 315 009	594	1 636 176	756
62	Schlüsselzuweisungen	856 731	387	1 305 294	603
63	übrige vom Land	932 910	421	656 042	303
64	allgemeine Finanzaufweisungen von Gemeinden u. Gem.verb.	509 357	230	520 849	241
65	übrige von Gemeinden und Gemeindeverbänden	88 572	40	100 019	46
66	von Zweckverbänden	4 258	2	3 941	2
67	vom sonstigen öffentlichen Bereich	56 895	26	51 489	24
68	von anderen Bereichen	89 462	40	90 009	42
69	Bruttoeinnahmen der laufenden Rechnung	5 001 869	2 259	5 179 420	2 394
70	Abzüglich Zahlungen von Gemeinden und Gemeindeverbänden	597 947	270	620 933	287
71	Gesamteinnahmen der laufenden Rechnung	4 403 922	1 989	4 558 487	2 107
Kapitalrechnung					
72	Veräußerung von Vermögen	83 130	38	84 017	39
73	Zuweisungen und Zuschüsse für Investitionen	303 661	137	347 077	160
74	vom öffentlichen Bereich	296 946	134	340 845	158
75	von Bund, Lastenausgleichsfonds, ERP-Sondervermögen	4 122	2	8 855	4
76	vom Land	281 950	127	323 444	149
77	von Gemeinden und Gemeindeverbänden	9 513	4	8 096	4
78	von Zweckverbänden	1 356	1	448	0
79	vom sonstigen öffentlichen Bereich	5	0	2	0
80	von anderen Bereichen	6 714	3	6 231	3
81	Beiträge und ähnliche Entgelte	26 469	12	28 654	13
82	Darlehensrückflüsse	4 532	2	9 657	4
83	Schuldenaufnahme vom öffentlichen Bereich	2 607	1	6 904	3
84	Bruttoeinnahmen der Kapitalrechnung	420 399	190	476 309	220
85	Abzüglich Zahlungen von Gemeinden und Gemeindeverbänden	9 878	4	10 370	5
86	Gesamteinnahmen der Kapitalrechnung	410 521	185	465 939	215
87	Gesamteinnahmen (ohne bes. Finanzierungsvorgänge)	4 814 443	2 174	5 024 426	2 322
88	Saldo (Finanzierungsdefizit)	-	-	-	-
besondere Finanzierungsvorgänge					
89	Schuldenaufnahme	171 320	77	204 292	94
90	der Kreditmarktmittel	171 140	77	204 292	94
91	der inneren Darlehen	180	0	-	-

5. Kassenmäßige Ausgaben und Einnahmen nach Arten
Kreisfreie Städte

Nr.	Ausgaben	1.1. - 31.12.2012		1.1. - 31.12.2013	
		1 000 EUR	EUR je EW	1 000 EUR	EUR je EW
laufende Rechnung					
1	Personalausgaben	334 579	601	343 039	628
2	Laufender Sachaufwand	232 152	417	251 982	461
3	sächliche Verwaltungsaufgaben	217 946	391	235 603	431
4	Erstattungen an andere Bereiche	14 206	26	16 378	30
5	Zinsausgaben	18 787	34	18 590	34
6	an öffentlichen Bereich	1	0	0	0
7	an andere Bereiche	18 786	34	18 590	34
8	Laufende Zuweisungen und Zuschüsse, Schuldendiensthilfen	636 427	1 143	672 047	1 231
9	an öffentlichen Bereich	24 740	44	24 375	45
10	allgemeine Zuweisungen und Umlagen	167	0	167	0
11	an Land	163	0	163	0
12	an Gemeinden und Gemeindeverbände	4	0	4	0
13	an Zweckverbände und sonstigen öffentlichen Bereich	-	-	-	-
14	Zuweisungen für laufende Zwecke und Schuldendiensthilfen	24 573	44	24 208	44
15	an andere Bereiche	611 687	1 098	647 672	1 186
16	laufende Zuschüsse an Unternehmen	131 563	236	117 221	215
17	laufende Zuschüsse an übrige Bereiche	123 361	221	146 165	268
18	soziale Leistungen (einschl.aufg.bezog.Leist.beteiligt. SGB II)	356 763	641	384 285	704
19	Schuldendiensthilfen	-	-	-	-
20	Bruttoausgaben der laufenden Rechnung	1 221 945	2 194	1 285 657	2 354
21	Abzüglich Zahlungen von Gemeinden und Gemeindeverbänden	6 121	11	6 375	12
22	Gesamtausgaben der laufenden Rechnung	1 215 823	2 183	1 279 282	2 343
Kapitalrechnung					
23	Sachinvestitionen	89 207	160	72 889	133
24	Baumaßnahmen	69 073	124	53 843	99
25	für Schulen	10 399	19	7 762	14
26	für Städteplanung	9 810	18	3 943	7
27	für Straßen	18 383	33	16 244	30
28	für Abwasserbeseitigung	-	-	-	-
29	Erwerb von unbeweglichen und beweglichen Sachen	20 133	36	19 046	35
30	Zuweisungen und Zuschüsse für Investitionen	17 809	32	22 376	41
31	an öffentlichen Bereich	1 030	2	1 981	4
32	an andere Bereiche	16 779	30	20 396	37
33	Darlehen	2 781	5	6 848	13
34	Erwerb von Beteiligungen	9 671	17	2 000	4
35	Tilgungsausgaben an öffentlichen Bereich	195	0	314	1
36	Bruttoausgaben der Kapitalrechnung	119 663	215	104 427	191
37	Abzüglich Zahlungen von Gemeinden und Gemeindeverbänden	1	0	-	-
38	Gesamtausgaben der Kapitalrechnung	119 661	215	104 427	191
39	Gesamtausgaben (ohne besondere Finanzierungsvorgänge)	1 335 485	2 398	1 383 709	2 534
40	Saldo (Finanzierungsüberschuss)	8 701	16	11 198	21
besondere Finanzierungsvorgänge					
41	Schuldentilgung	68 819	124	90 489	166
42	der Kreditmarktmittel	68 819	124	90 489	166
43	der inneren Darlehen	-	-	-	-
44	Deckung von Vorjahresfehlbeträgen	3 309	6	-	-

Noch: 5. Kassenmäßige Ausgaben und Einnahmen nach Arten
Noch: Kreisfreie Städte

Nr.	Einnahmen	1.1. - 31.12.2012		1.1. - 31.12.2013	
		1 000 EUR	EUR je EW	1 000 EUR	EUR je EW
laufende Rechnung					
45	Steuern und steuerähnliche Einnahmen	390 174	701	407 997	747
46	Grundsteuer	59 589	107	62 948	115
47	Gewerbsteuer (netto)	172 819	310	179 229	328
48	Gemeindeanteil an der Einkommensteuer	121 058	217	129 476	237
49	Gemeindeanteil an der Umsatzsteuer	29 017	52	29 996	55
50	sonstige Steuern und steuerähnliche Einnahmen	7 690	14	6 349	12
51	Einnahmen aus Verwaltung und Betrieb	186 501	335	208 503	382
52	Gebühren, sonstige Entgelte	107 256	193	109 893	201
53	übrige Verwaltungs- und Betriebseinnahmen	37 824	68	44 355	81
54	Gewinnanteile, Konzessionsabgaben	41 422	74	54 255	99
55	Zinseinnahmen und Schuldendiensthilfen	2 110	4	1 401	3
56	vom öffentlichen Bereich	147	0	50	0
57	von anderen Bereichen	1 963	4	1 351	2
58	Laufende Zuweisungen und Zuschüsse	691 436	1 241	707 612	1 296
59	vom öffentlichen Bereich	665 911	1 196	682 518	1 250
60	von Bund, Lastenausgleichsfonds, ERP-Sondervermögen	2 999	5	4 125	8
61	allgemeine Finanzaufweisungen vom Land	359 036	645	442 108	810
62	Schlüsselzuweisungen	220 405	396	368 947	676
63	übrige vom Land	279 500	502	211 448	387
64	allgemeine Finanzaufweisungen von Gemeinden u. Gem.verb.	-	-	-	-
65	übrige von Gemeinden und Gemeindeverbänden	6 121	11	6 375	12
66	von Zweckverbänden	2 303	4	1 750	3
67	vom sonstigen öffentlichen Bereich	15 951	29	16 712	31
68	von anderen Bereichen	25 525	46	25 094	46
69	Bruttoeinnahmen der laufenden Rechnung	1 270 221	2 281	1 325 513	2 427
70	Abzüglich Zahlungen von Gemeinden und Gemeindeverbänden	6 121	11	6 375	12
71	Gesamteinnahmen der laufenden Rechnung	1 264 099	2 270	1 319 138	2 416
Kapitalrechnung					
72	Veräußerung von Vermögen	27 098	49	22 196	41
73	Zuweisungen und Zuschüsse für Investitionen	50 771	91	50 850	93
74	vom öffentlichen Bereich	49 138	88	49 898	91
75	von Bund, Lastenausgleichsfonds, ERP-Sondervermögen	1 133	2	733	1
76	vom Land	47 989	86	49 093	90
77	von Gemeinden und Gemeindeverbänden	1	0	-	-
78	von Zweckverbänden	15	0	71	0
79	vom sonstigen öffentlichen Bereich	-	-	-	-
80	von anderen Bereichen	1 633	3	953	2
81	Beiträge und ähnliche Entgelte	1 899	3	1 283	2
82	Darlehensrückflüsse	172	0	1 440	3
83	Schuldenaufnahme vom öffentlichen Bereich	147	0	-	-
84	Bruttoeinnahmen der Kapitalrechnung	80 087	144	75 769	139
85	Abzüglich Zahlungen von Gemeinden und Gemeindeverbänden	1	0	-	-
86	Gesamteinnahmen der Kapitalrechnung	80 086	144	75 769	139
87	Gesamteinnahmen (ohne bes. Finanzierungsvorgänge)	1 344 185	2 413	1 394 907	2 554
88	Saldo (Finanzierungsdefizit)	-	-	-	-
besondere Finanzierungsvorgänge					
89	Schuldenaufnahme	55 418	100	67 434	123
90	der Kreditmarktmittel	55 418	100	67 434	123
91	der inneren Darlehen	-	-	-	-

6. Kassenmäßige Ausgaben und Einnahmen nach Arten
Kreisangehörige Gemeinden

Nr.	Ausgaben	1.1. - 31.12.2012		1.1. - 31.12.2013	
		1 000 EUR	EUR je EW	1 000 EUR	EUR je EW
laufende Rechnung					
1	Personalausgaben	531 999	321	547 767	339
2	Laufender Sachaufwand	327 541	198	345 511	214
3	sächliche Verwaltungsaufgaben	319 841	193	337 479	209
4	Erstattungen an andere Bereiche	7 700	5	8 032	5
5	Zinsausgaben	44 791	27	42 933	27
6	an öffentlichen Bereich	85	0	124	0
7	an andere Bereiche	44 706	27	42 809	26
8	Laufende Zuweisungen und Zuschüsse, Schuldendiensthilfen	822 404	496	867 771	536
9	an öffentlichen Bereich	595 297	359	622 274	385
10	allgemeine Zuweisungen und Umlagen	510 202	308	537 569	332
11	an Land	3 225	2	14 586	9
12	an Gemeinden und Gemeindeverbände	506 974	306	522 979	323
13	an Zweckverbände und sonstigen öffentlichen Bereich	3	0	3	0
14	Zuweisungen für laufende Zwecke und Schuldendiensthilfen	85 094	51	84 705	52
15	an andere Bereiche	227 107	137	245 497	152
16	laufende Zuschüsse an Unternehmen	31 885	19	21 107	13
17	laufende Zuschüsse an übrige Bereiche	183 389	111	212 991	132
18	soziale Leistungen (einschl.aufg.bezog.Leist.beteilig. SGB II)	11 099	7	10 658	7
19	Schuldendiensthilfen	734	0	742	0
20	Bruttoausgaben der laufenden Rechnung	1 726 735	1 042	1 803 983	1 115
21	Abzüglich Zahlungen von Gemeinden und Gemeindeverbänden	50 128	30	57 532	36
22	Gesamtausgaben der laufenden Rechnung	1 676 607	1 012	1 746 452	1 080
Kapitalrechnung					
23	Sachinvestitionen	388 537	234	410 480	254
24	Baumaßnahmen	345 880	209	364 411	225
25	für Schulen	3 601	2	3 225	2
26	für Städteplanung	60 343	36	72 904	45
27	für Straßen	99 983	60	92 820	57
28	für Abwasserbeseitigung	5 069	3	2 905	2
29	Erwerb von unbeweglichen und beweglichen Sachen	42 657	26	46 068	28
30	Zuweisungen und Zuschüsse für Investitionen	40 661	25	40 434	25
31	an öffentlichen Bereich	16 859	10	14 497	9
32	an andere Bereiche	23 802	14	25 937	16
33	Darlehen	7 903	5	11 246	7
34	Erwerb von Beteiligungen	4 586	3	3 627	2
35	Tilgungsausgaben an öffentlichen Bereich	1 125	1	1 132	1
36	Bruttoausgaben der Kapitalrechnung	442 813	267	466 919	289
37	Abzüglich Zahlungen von Gemeinden und Gemeindeverbänden	6 018	4	6 617	4
38	Gesamtausgaben der Kapitalrechnung	436 794	264	460 302	285
39	Gesamtausgaben (ohne besondere Finanzierungsvorgänge)	2 113 402	1 275	2 206 753	1 364
40	Saldo (Finanzierungsüberschuss)	25 788	16	47 974	30
besondere Finanzierungsvorgänge					
41	Schuldentilgung	146 266	88	155 733	96
42	der Kreditmarktmittel	146 240	88	155 543	96
43	der inneren Darlehen	26	0	190	0
44	Deckung von Vorjahresfehlbeträgen	1 879	1	3 550	2

Noch: 6. Kassenmäßige Ausgaben und Einnahmen nach Arten
 Noch: Kreisangehörige Gemeinden

Nr.	Einnahmen	1.1. - 31.12.2012		1.1. - 31.12.2013	
		1 000 EUR	EUR je EW	1 000 EUR	EUR je EW
laufende Rechnung					
45	Steuern und steuerähnliche Einnahmen	885 982	535	938 627	580
46	Grundsteuer	153 144	92	156 734	97
47	Gewerbsteuer (netto)	380 625	230	406 410	251
48	Gemeindeanteil an der Einkommensteuer	294 052	177	314 646	195
49	Gemeindeanteil an der Umsatzsteuer	49 687	30	51 369	32
50	sonstige Steuern und steuerähnliche Einnahmen	8 473	5	9 467	6
51	Einnahmen aus Verwaltung und Betrieb	300 717	181	307 640	190
52	Gebühren, sonstige Entgelte	100 628	61	109 443	68
53	übrige Verwaltung- und Betriebseinnahmen	126 967	77	129 722	80
54	Gewinnanteile, Konzessionsabgaben	73 123	44	68 475	42
55	Zinseinnahmen und Schuldendiensthilfen	8 393	5	6 298	4
56	vom öffentlichen Bereich	605	0	618	0
57	von anderen Bereichen	7 788	5	5 679	4
58	Laufende Zuweisungen und Zuschüsse	728 577	440	731 621	452
59	vom öffentlichen Bereich	723 537	437	726 310	449
60	von Bund, Lastenausgleichsfonds, ERP-Sondervermögen	5 150	3	5 972	4
61	allgemeine Finanzaufweisungen vom Land	504 853	305	484 930	300
62	Schlüsselzuweisungen	424 802	256	381 464	236
63	übrige vom Land	155 820	94	170 571	105
64	allgemeine Finanzaufweisungen von Gemeinden u. Gem.verb.	9 457	6	9 654	6
65	übrige von Gemeinden und Gemeindeverbänden	40 666	25	47 873	30
66	von Zweckverbänden	232	0	584	0
67	vom sonstigen öffentlichen Bereich	7 360	4	6 726	4
68	von anderen Bereichen	5 039	3	5 311	3
69	Bruttoeinnahmen der laufenden Rechnung	1 923 670	1 161	1 984 185	1 227
70	Abzüglich Zahlungen von Gemeinden und Gemeindeverbänden	50 128	30	57 532	36
71	Gesamteinnahmen der laufenden Rechnung	1 873 541	1 130	1 926 653	1 191
Kapitalrechnung					
72	Veräußerung von Vermögen	47 336	29	58 628	36
73	Zuweisungen und Zuschüsse für Investitionen	194 508	117	239 146	148
74	vom öffentlichen Bereich	189 971	115	234 440	145
75	von Bund, Lastenausgleichsfonds, ERP-Sondervermögen	2 662	2	8 120	5
76	vom Land	180 142	109	219 721	136
77	von Gemeinden und Gemeindeverbänden	5 827	4	6 230	4
78	von Zweckverbänden	1 338	1	368	0
79	vom sonstigen öffentlichen Bereich	1	0	1	0
80	von anderen Bereichen	4 538	3	4 706	3
81	Beiträge und ähnliche Entgelte	24 403	15	27 299	17
82	Darlehensrückflüsse	2 960	2	4 513	3
83	Schuldenaufnahme vom öffentlichen Bereich	2 460	1	5 104	3
84	Bruttoeinnahmen der Kapitalrechnung	271 666	164	334 691	207
85	Abzüglich Zahlungen von Gemeinden und Gemeindeverbänden	6 018	4	6 617	4
86	Gesamteinnahmen der Kapitalrechnung	265 648	160	328 074	203
87	Gesamteinnahmen (ohne bes. Finanzierungsvorgänge)	2 139 189	1 291	2 254 727	1 394
88	Saldo (Finanzierungsdefizit)	-	-	-	-
besondere Finanzierungsvorgänge					
89	Schuldenaufnahme	87 961	53	101 090	62
90	der Kreditmarktmittel	87 781	53	101 090	62
91	der inneren Darlehen	180	0	-	-

**7. Kassenmäßige Ausgaben und Einnahmen nach Arten
Verwaltungsgemeinschaften ohne Mitgliedsgemeinden**

Nr.	Ausgaben	1.1. - 31.12.2012		1.1. - 31.12.2013	
		1 000 EUR	EUR je EW	1 000 EUR	EUR je EW
laufende Rechnung					
1	Personalausgaben	66 413	138	64 941	140
2	Laufender Sachaufwand	13 630	28	13 266	29
3	sächliche Verwaltungsaufgaben	13 527	28	13 171	28
4	Erstattungen an andere Bereiche	103	0	95	0
5	Zinsausgaben	877	2	782	2
6	an öffentlichen Bereich	2	0	3	0
7	an andere Bereiche	875	2	780	2
8	Laufende Zuweisungen und Zuschüsse, Schuldendiensthilfen	10 433	22	11 312	24
9	an öffentlichen Bereich	1 973	4	2 421	5
10	allgemeine Zuweisungen und Umlagen	32	0	56	0
11	an Land	-	-	-	-
12	an Gemeinden und Gemeindeverbände	32	0	56	0
13	an Zweckverbände und sonstigen öffentlichen Bereich	-	-	-	-
14	Zuweisungen für laufende Zwecke und Schuldendiensthilfen	1 941	4	2 366	5
15	an andere Bereiche	8 460	18	8 891	19
16	laufende Zuschüsse an Unternehmen	948	2	1 168	3
17	laufende Zuschüsse an übrige Bereiche	2 875	6	3 612	8
18	soziale Leistungen (einschl.aufg.bezog.Leist.beteiligt. SGB II)	4 637	10	4 110	9
19	Schuldendiensthilfen	-	-	-	-
20	Bruttoausgaben der laufenden Rechnung	91 352	189	90 301	195
21	Abzüglich Zahlungen von Gemeinden und Gemeindeverbänden	71 933	149	68 553	148
22	Gesamtausgaben der laufenden Rechnung	19 419	40	21 748	47
Kapitalrechnung					
23	Sachinvestitionen	4 477	9	5 754	12
24	Baumaßnahmen	3 636	8	4 571	10
25	für Schulen	-	-	-	-
26	für Städteplanung	3	0	-	-
27	für Straßen	825	2	1 293	3
28	für Abwasserbeseitigung	762	2	256	1
29	Erwerb von unbeweglichen und beweglichen Sachen	842	2	1 184	3
30	Zuweisungen und Zuschüsse für Investitionen	1 002	2	80	0
31	an öffentlichen Bereich	995	2	77	0
32	an andere Bereiche	7	0	3	0
33	Darlehen	-	-	-	-
34	Erwerb von Beteiligungen	-	-	-	-
35	Tilgungsausgaben an öffentlichen Bereich	-	-	-	-
36	Bruttoausgaben der Kapitalrechnung	5 479	11	5 834	13
37	Abzüglich Zahlungen von Gemeinden und Gemeindeverbänden	420	1	365	1
38	Gesamtausgaben der Kapitalrechnung	5 060	10	5 469	12
39	Gesamtausgaben (ohne besondere Finanzierungsvorgänge)	24 479	51	27 217	59
40	Saldo (Finanzierungsüberschuss)	413	1	5 082	11
besondere Finanzierungsvorgänge					
41	Schuldentilgung	3 226	7	4 801	10
42	der Kreditmarktmittel	3 226	7	4 801	10
43	der inneren Darlehen	-	-	-	-
44	Deckung von Vorjahresfehlbeträgen	-	-	28	0

Noch: 7. Kassenmäßige Ausgaben und Einnahmen nach Arten
 Noch: Verwaltungsgemeinschaften ohne Mitgliedsgemeinden

Nr.	Einnahmen	1.1. - 31.12.2012		1.1. - 31.12.2013	
		1 000 EUR	EUR je EW	1 000 EUR	EUR je EW
laufende Rechnung					
45	Steuern und steuerähnliche Einnahmen	-	-	-	-
46	Grundsteuer	-	-	-	-
47	Gewerbesteuer (netto)	-	-	-	-
48	Gemeindeanteil an der Einkommensteuer	-	-	-	-
49	Gemeindeanteil an der Umsatzsteuer	-	-	-	-
50	sonstige Steuern und steuerähnliche Einnahmen	-	-	-	-
51	Einnahmen aus Verwaltung und Betrieb	6 803	14	6 521	14
52	Gebühren, sonstige Entgelte	5 931	12	5 735	12
53	übrige Verwaltungs- und Betriebseinnahmen	872	2	786	2
54	Gewinnanteile, Konzessionsabgaben	-	-	-	-
55	Zinseinnahmen und Schuldendiensthilfen	133	0	263	1
56	vom öffentlichen Bereich	18	0	179	0
57	von anderen Bereichen	115	0	84	0
58	Laufende Zuweisungen und Zuschüsse	86 236	179	90 489	195
59	vom öffentlichen Bereich	86 078	178	90 369	195
60	von Bund, Lastenausgleichsfonds, ERP-Sondervermögen	277	1	288	1
61	allgemeine Finanzaufweisungen vom Land	5 166	11	11 221	24
62	Schlüsselzuweisungen	-	-	-	-
63	übrige vom Land	7 689	16	9 343	20
64	allgemeine Finanzaufweisungen von Gemeinden u. Gem.verb.	61 622	128	55 730	120
65	übrige von Gemeinden und Gemeindeverbänden	10 299	21	12 812	28
66	von Zweckverbänden	327	1	332	1
67	vom sonstigen öffentlichen Bereich	698	1	643	1
68	von anderen Bereichen	158	0	121	0
69	Bruttoeinnahmen der laufenden Rechnung	93 173	193	97 273	210
70	Abzüglich Zahlungen von Gemeinden und Gemeindeverbänden	71 933	149	68 553	148
71	Gesamteinnahmen der laufenden Rechnung	21 240	44	28 720	62
Kapitalrechnung					
72	Veräußerung von Vermögen	625	1	550	1
73	Zuweisungen und Zuschüsse für Investitionen	2 322	5	3 291	7
74	vom öffentlichen Bereich	2 258	5	3 216	7
75	von Bund, Lastenausgleichsfonds, ERP-Sondervermögen	-	-	-	-
76	vom Land	1 839	4	2 851	6
77	von Gemeinden und Gemeindeverbänden	420	1	365	1
78	von Zweckverbänden	-	-	-	-
79	vom sonstigen öffentlichen Bereich	-	-	-	-
80	von anderen Bereichen	63	0	75	0
81	Beiträge und ähnliche Entgelte	167	0	73	0
82	Darlehensrückflüsse	957	2	30	0
83	Schuldenaufnahme vom öffentlichen Bereich	-	-	-	-
84	Bruttoeinnahmen der Kapitalrechnung	4 071	8	3 944	8
85	Abzüglich Zahlungen von Gemeinden und Gemeindeverbänden	420	1	365	1
86	Gesamteinnahmen der Kapitalrechnung	3 652	8	3 579	8
87	Gesamteinnahmen (ohne bes. Finanzierungsvorgänge)	24 892	52	32 299	70
88	Saldo (Finanzierungsdefizit)	-	-	-	-
besondere Finanzierungsvorgänge					
89	Schuldenaufnahme	1 327	3	2 410	5
90	der Kreditmarktmittel	1 327	3	2 410	5
91	der inneren Darlehen	-	-	-	-

**8. Kassenmäßige Ausgaben und Einnahmen nach Arten
Einheitsgemeinden**

Nr.	Ausgaben	1.1. - 31.12.2012		1.1. - 31.12.2013	
		1 000 EUR	EUR je EW	1 000 EUR	EUR je EW
laufende Rechnung					
1	Personalausgaben	324 856	376	330 450	399
2	Laufender Sachaufwand	185 196	215	191 318	231
3	sächliche Verwaltungsaufgaben	178 757	207	184 597	223
4	Erstattungen an andere Bereiche	6 439	7	6 721	8
5	Zinsausgaben	24 408	28	23 561	28
6	an öffentlichen Bereich	55	0	104	0
7	an andere Bereiche	24 352	28	23 457	28
8	Laufende Zuweisungen und Zuschüsse, Schuldendiensthilfen	404 737	469	417 050	504
9	an öffentlichen Bereich	270 097	313	278 746	337
10	allgemeine Zuweisungen und Umlagen	239 867	278	249 790	302
11	an Land	1 005	1	4 509	5
12	an Gemeinden und Gemeindeverbände	238 861	277	245 280	296
13	an Zweckverbände und sonstigen öffentlichen Bereich	1	0	1	0
14	Zuweisungen für laufende Zwecke und Schuldendiensthilfen	30 230	35	28 956	35
15	an andere Bereiche	134 640	156	138 304	167
16	laufende Zuschüsse an Unternehmen	22 853	26	13 840	17
17	laufende Zuschüsse an übrige Bereiche	103 716	120	117 024	141
18	soziale Leistungen (einschl.aufg.bezog.Leist.beteiligt. SGB II)	8 061	9	7 420	9
19	Schuldendiensthilfen	10	0	20	0
20	Bruttoausgaben der laufenden Rechnung	939 197	1 088	962 380	1 162
21	Abzüglich Zahlungen von Gemeinden und Gemeindeverbänden	16 510	19	17 301	21
22	Gesamtausgaben der laufenden Rechnung	922 687	1 069	945 079	1 141
Kapitalrechnung					
23	Sachinvestitionen	200 284	232	207 483	251
24	Baumaßnahmen	177 471	206	182 178	220
25	für Schulen	3 030	4	1 266	2
26	für Städteplanung	39 882	46	48 140	58
27	für Straßen	48 622	56	46 403	56
28	für Abwasserbeseitigung	3 038	4	866	1
29	Erwerb von unbeweglichen und beweglichen Sachen	22 813	26	25 305	31
30	Zuweisungen und Zuschüsse für Investitionen	23 894	28	23 736	29
31	an öffentlichen Bereich	7 673	9	8 037	10
32	an andere Bereiche	16 220	19	15 699	19
33	Darlehen	6 949	8	8 100	10
34	Erwerb von Beteiligungen	2 590	3	2 633	3
35	Tilgungsausgaben an öffentlichen Bereich	512	1	465	1
36	Bruttoausgaben der Kapitalrechnung	234 229	271	242 417	293
37	Abzüglich Zahlungen von Gemeinden und Gemeindeverbänden	3 171	4	3 723	4
38	Gesamtausgaben der Kapitalrechnung	231 058	268	238 694	288
39	Gesamtausgaben (ohne besondere Finanzierungsvorgänge)	1 153 744	1 337	1 183 772	1 429
40	Saldo (Finanzierungsüberschuss)	14 832	17	19 871	24
besondere Finanzierungsvorgänge					
41	Schuldentilgung	68 553	79	84 627	102
42	der Kreditmarktmittel	68 537	79	84 447	102
43	der inneren Darlehen	16	0	180	0
44	Deckung von Vorjahresfehlbeträgen	803	1	2 323	3

Noch: 8. Kassenmäßige Ausgaben und Einnahmen nach Arten
Noch: Einheitsgemeinden

Nr.	Einnahmen	1.1. - 31.12.2012		1.1. - 31.12.2013	
		1 000 EUR	EUR je EW	1 000 EUR	EUR je EW
laufende Rechnung					
45	Steuern und steuerähnliche Einnahmen	491 928	570	504 919	610
46	Grundsteuer	81 431	94	81 941	99
47	Gewerbesteuer (netto)	223 355	259	225 401	272
48	Gemeindeanteil an der Einkommensteuer	152 701	177	161 435	195
49	Gemeindeanteil an der Umsatzsteuer	29 229	34	30 032	36
50	sonstige Steuern und steuerähnliche Einnahmen	5 212	6	6 109	7
51	Einnahmen aus Verwaltung und Betrieb	163 517	190	164 335	198
52	Gebühren, sonstige Entgelte	62 318	72	63 788	77
53	übrige Verwaltungs- und Betriebseinnahmen	60 255	70	61 942	75
54	Gewinnanteile, Konzessionsabgaben	40 944	47	38 605	47
55	Zinseinnahmen und Schuldendiensthilfen	4 374	5	3 386	4
56	vom öffentlichen Bereich	318	0	346	0
57	von anderen Bereichen	4 056	5	3 040	4
58	Laufende Zuweisungen und Zuschüsse	381 784	442	377 635	456
59	vom öffentlichen Bereich	378 704	439	374 547	452
60	von Bund, Lastenausgleichsfonds, ERP-Sondervermögen	3 231	4	3 295	4
61	allgemeine Finanzaufweisungen vom Land	268 122	311	255 841	309
62	Schlüsselzuweisungen	221 581	257	199 036	240
63	übrige vom Land	87 126	101	94 359	114
64	allgemeine Finanzaufweisungen von Gemeinden u. Gem.verb.	1 856	2	613	1
65	übrige von Gemeinden und Gemeindeverbänden	14 653	17	16 688	20
66	von Zweckverbänden	144	0	453	1
67	vom sonstigen öffentlichen Bereich	3 572	4	3 297	4
68	von anderen Bereichen	3 080	4	3 088	4
69	Bruttoeinnahmen der laufenden Rechnung	1 041 603	1 207	1 050 274	1 268
70	Abzüglich Zahlungen von Gemeinden und Gemeindeverbänden	16 510	19	17 301	21
71	Gesamteinnahmen der laufenden Rechnung	1 025 092	1 188	1 032 973	1 247
Kapitalrechnung					
72	Veräußerung von Vermögen	26 091	30	28 268	34
73	Zuweisungen und Zuschüsse für Investitionen	106 698	124	128 012	155
74	vom öffentlichen Bereich	104 000	121	126 469	153
75	von Bund, Lastenausgleichsfonds, ERP-Sondervermögen	786	1	5 949	7
76	vom Land	99 154	115	116 866	141
77	von Gemeinden und Gemeindeverbänden	2 981	3	3 552	4
78	von Zweckverbänden	1 079	1	101	0
79	vom sonstigen öffentlichen Bereich	1	0	1	0
80	von anderen Bereichen	2 698	3	1 543	2
81	Beiträge und ähnliche Entgelte	10 430	12	11 953	14
82	Darlehensrückflüsse	1 090	1	2 994	4
83	Schuldenaufnahme vom öffentlichen Bereich	2 347	3	3 167	4
84	Bruttoeinnahmen der Kapitalrechnung	146 655	170	174 393	211
85	Abzüglich Zahlungen von Gemeinden und Gemeindeverbänden	3 171	4	3 723	4
86	Gesamteinnahmen der Kapitalrechnung	143 484	166	170 670	206
87	Gesamteinnahmen (ohne bes. Finanzierungsvorgänge)	1 168 576	1 354	1 203 643	1 453
88	Saldo (Finanzierungsdefizit)	-	-	-	-
besondere Finanzierungsvorgänge					
89	Schuldenaufnahme	39 328	46	55 124	67
90	der Kreditmarktmittel	39 148	45	55 124	67
91	der inneren Darlehen	180	0	-	-

9. Kassenmäßige Ausgaben und Einnahmen nach Arten
Erfüllende einschließlich beauftragende Gemeinden

Nr.	Ausgaben	1.1. - 31.12.2012		1.1. - 31.12.2013	
		1 000 EUR	EUR je EW	1 000 EUR	EUR je EW
laufende Rechnung					
1	Personalausgaben	102 993	330	113 422	349
2	Laufender Sachaufwand	62 271	199	72 124	222
3	sächliche Verwaltungsaufgaben	61 605	197	71 386	220
4	Erstattungen an andere Bereiche	666	2	737	2
5	Zinsausgaben	7 556	24	7 710	24
6	an öffentlichen Bereich	6	0	6	0
7	an andere Bereiche	7 550	24	7 704	24
8	Laufende Zuweisungen und Zuschüsse, Schuldendiensthilfen	158 481	507	182 851	562
9	an öffentlichen Bereich	107 417	344	122 394	377
10	allgemeine Zuweisungen und Umlagen	92 129	295	107 426	330
11	an Land	494	2	6 996	22
12	an Gemeinden und Gemeindeverbände	91 635	293	100 428	309
13	an Zweckverbände und sonstigen öffentlichen Bereich	-	-	2	0
14	Zuweisungen für laufende Zwecke und Schuldendiensthilfen	15 288	49	14 968	46
15	an andere Bereiche	51 065	164	60 457	186
16	laufende Zuschüsse an Unternehmen	6 885	22	4 831	15
17	laufende Zuschüsse an übrige Bereiche	40 629	130	51 937	160
18	soziale Leistungen (einschl.aufg.bezog.Leist.beteiligt. SGB II)	2 827	9	2 967	9
19	Schuldendiensthilfen	724	2	722	2
20	Bruttoausgaben der laufenden Rechnung	331 302	1 061	376 106	1 157
21	Abzüglich Zahlungen von Gemeinden und Gemeindeverbänden	15 705	50	19 958	61
22	Gesamtausgaben der laufenden Rechnung	315 597	1 011	356 148	1 096
Kapitalrechnung					
23	Sachinvestitionen	87 167	279	105 262	324
24	Baumaßnahmen	79 920	256	96 546	297
25	für Schulen	198	1	1 339	4
26	für Städteplanung	15 897	51	18 338	56
27	für Straßen	20 079	64	21 605	66
28	für Abwasserbeseitigung	1 169	4	1 562	5
29	Erwerb von unbeweglichen und beweglichen Sachen	7 247	23	8 716	27
30	Zuweisungen und Zuschüsse für Investitionen	8 317	27	7 204	22
31	an öffentlichen Bereich	3 822	12	1 873	6
32	an andere Bereiche	4 495	14	5 331	16
33	Darlehen	734	2	2 900	9
34	Erwerb von Beteiligungen	1 896	6	864	3
35	Tilgungsausgaben an öffentlichen Bereich	589	2	663	2
36	Bruttoausgaben der Kapitalrechnung	98 704	316	116 892	360
37	Abzüglich Zahlungen von Gemeinden und Gemeindeverbänden	1 208	4	1 073	3
38	Gesamtausgaben der Kapitalrechnung	97 496	312	115 819	356
39	Gesamtausgaben (ohne besondere Finanzierungsvorgänge)	413 092	1 323	471 967	1 452
40	Saldo (Finanzierungsüberschuss)	-	-	-	-
besondere Finanzierungsvorgänge					
41	Schuldentilgung	25 849	83	24 656	76
42	der Kreditmarktmittel	25 839	83	24 656	76
43	der inneren Darlehen	10	0	-	-
44	Deckung von Vorjahresfehlbeträgen	4	0	-	-

Noch: 9. Kassenmäßige Ausgaben und Einnahmen nach Arten
 Noch: Erfüllende einschließlich beauftragende Gemeinden

Nr.	Einnahmen	1.1. - 31.12.2012		1.1. - 31.12.2013	
		1 000 EUR	EUR je EW	1 000 EUR	EUR je EW
laufende Rechnung					
45	Steuern und steuerähnliche Einnahmen	170 549	546	187 410	577
46	Grundsteuer	28 225	90	31 229	96
47	Gewerbsteuer (netto)	74 813	240	80 146	247
48	Gemeindeanteil an der Einkommensteuer	56 424	181	64 067	197
49	Gemeindeanteil an der Umsatzsteuer	9 485	30	10 258	32
50	sonstige Steuern und steuerähnliche Einnahmen	1 601	5	1 709	5
51	Einnahmen aus Verwaltung und Betrieb	53 545	171	57 016	175
52	Gebühren, sonstige Entgelte	18 000	58	20 589	63
53	übrige Verwaltungs- und Betriebseinnahmen	21 613	69	23 704	73
54	Gewinnanteile, Konzessionsabgaben	13 931	45	12 724	39
55	Zinseinnahmen und Schuldendiensthilfen	2 074	7	1 440	4
56	vom öffentlichen Bereich	31	0	85	0
57	von anderen Bereichen	2 043	7	1 355	4
58	Laufende Zuweisungen und Zuschüsse	140 109	449	160 506	494
59	vom öffentlichen Bereich	139 440	446	159 645	491
60	von Bund, Lastenausgleichsfonds, ERP-Sondervermögen	412	1	744	2
61	allgemeine Finanzaufweisungen vom Land	92 508	296	101 059	311
62	Schlüsselzuweisungen	78 213	250	73 825	227
63	übrige vom Land	28 939	93	35 968	111
64	allgemeine Finanzaufweisungen von Gemeinden u. Gem.verb.	7 601	24	9 042	28
65	übrige von Gemeinden und Gemeindeverbänden	8 104	26	10 916	34
66	von Zweckverbänden	10	0	35	0
67	vom sonstigen öffentlichen Bereich	1 865	6	1 881	6
68	von anderen Bereichen	669	2	861	3
69	Bruttoeinnahmen der laufenden Rechnung	366 276	1 173	406 372	1 250
70	Abzüglich Zahlungen von Gemeinden und Gemeindeverbänden	15 705	50	19 958	61
71	Gesamteinnahmen der laufenden Rechnung	350 571	1 123	386 413	1 189
Kapitalrechnung					
72	Veräußerung von Vermögen	6 520	21	10 015	31
73	Zuweisungen und Zuschüsse für Investitionen	48 012	154	63 169	194
74	vom öffentlichen Bereich	47 133	151	61 401	189
75	von Bund, Lastenausgleichsfonds, ERP-Sondervermögen	1 359	4	1 915	6
76	vom Land	44 511	143	58 454	180
77	von Gemeinden und Gemeindeverbänden	1 207	4	1 010	3
78	von Zweckverbänden	55	0	21	0
79	vom sonstigen öffentlichen Bereich	-	-	-	-
80	von anderen Bereichen	879	3	1 768	5
81	Beiträge und ähnliche Entgelte	4 155	13	5 717	18
82	Darlehensrückflüsse	1 846	6	1 477	5
83	Schuldenaufnahme vom öffentlichen Bereich	113	0	1 801	6
84	Bruttoeinnahmen der Kapitalrechnung	60 646	194	82 179	253
85	Abzüglich Zahlungen von Gemeinden und Gemeindeverbänden	1 208	4	1 073	3
86	Gesamteinnahmen der Kapitalrechnung	59 438	190	81 106	249
87	Gesamteinnahmen (ohne bes. Finanzierungsvorgänge)	410 009	1 313	467 519	1 438
88	Saldo (Finanzierungsdefizit)	3 083	10	4 448	14
besondere Finanzierungsvorgänge					
89	Schuldenaufnahme	17 141	55	17 966	55
90	der Kreditmarktmittel	17 141	55	17 966	55
91	der inneren Darlehen	-	-	-	-

**10. Kassenmäßige Ausgaben und Einnahmen nach Arten
Verwaltungsgemeinschaften einschließlich Mitgliedsgemeinden**

Nr.	Ausgaben	1.1. - 31.12.2012		1.1. - 31.12.2013	
		1 000 EUR	EUR je EW	1 000 EUR	EUR je EW
laufende Rechnung					
1	Personalausgaben	170 563	354	168 837	364
2	Laufender Sachaufwand	93 704	194	95 335	205
3	sächliche Verwaltungsaufgaben	93 006	193	94 666	204
4	Erstattungen an andere Bereiche	698	1	669	1
5	Zinsausgaben	13 704	28	12 444	27
6	an öffentlichen Bereich	25	0	16	0
7	an andere Bereiche	13 678	28	12 428	27
8	Laufende Zuweisungen und Zuschüsse, Schuldendiensthilfen	269 618	559	279 182	601
9	an öffentlichen Bereich	219 755	456	223 555	482
10	allgemeine Zuweisungen und Umlagen	178 238	370	180 409	389
11	an Land	1 726	4	3 082	7
12	an Gemeinden und Gemeindeverbände	176 511	366	177 327	382
13	an Zweckverbände und sonstigen öffentlichen Bereich	2	0	-	-
14	Zuweisungen für laufende Zwecke und Schuldendiensthilfen	41 517	86	43 146	93
15	an andere Bereiche	49 863	103	55 627	120
16	laufende Zuschüsse an Unternehmen	3 095	6	3 605	8
17	laufende Zuschüsse an übrige Bereiche	41 919	87	47 641	103
18	soziale Leistungen (einschl.aufg.bezog.Leist.beteilig. SGB II)	4 849	10	4 381	9
19	Schuldendiensthilfen	-	-	-	-
20	Bruttoausgaben der laufenden Rechnung	547 588	1 135	555 798	1 197
21	Abzüglich Zahlungen von Gemeinden und Gemeindeverbänden	89 845	186	88 825	191
22	Gesamtausgaben der laufenden Rechnung	457 743	949	466 973	1 006
Kapitalrechnung					
23	Sachinvestitionen	105 564	219	103 489	223
24	Baumaßnahmen	92 125	191	90 259	194
25	für Schulen	372	1	619	1
26	für Städteplanung	4 566	9	6 425	14
27	für Straßen	32 107	67	26 105	56
28	für Abwasserbeseitigung	1 623	3	733	2
29	Erwerb von unbeweglichen und beweglichen Sachen	13 439	28	13 231	28
30	Zuweisungen und Zuschüsse für Investitionen	9 452	20	9 574	21
31	an öffentlichen Bereich	6 358	13	4 665	10
32	an andere Bereiche	3 094	6	4 910	11
33	Darlehen	220	0	246	1
34	Erwerb von Beteiligungen	100	0	130	0
35	Tilgungsausgaben an öffentlichen Bereich	23	0	5	0
36	Bruttoausgaben der Kapitalrechnung	115 359	239	113 444	244
37	Abzüglich Zahlungen von Gemeinden und Gemeindeverbänden	2 058	4	2 185	5
38	Gesamtausgaben der Kapitalrechnung	113 301	235	111 259	240
39	Gesamtausgaben (ohne besondere Finanzierungsvorgänge)	571 044	1 184	578 232	1 245
40	Saldo (Finanzierungsüberschuss)	14 452	30	37 632	81
besondere Finanzierungsvorgänge					
41	Schuldentilgung	55 090	114	51 251	110
42	der Kreditmarktmittel	55 090	114	51 241	110
43	der inneren Darlehen	-	-	10	0
44	Deckung von Vorjahresfehlbeträgen	1 072	2	1 255	3

Noch: 10. Kassenmäßige Ausgaben und Einnahmen nach Arten
 Noch: Verwaltungsgemeinschaften einschließlich Mitgliedsgemeinden

Nr.	Einnahmen	1.1. - 31.12.2012		1.1. - 31.12.2013	
		1 000 EUR	EUR je EW	1 000 EUR	EUR je EW
laufende Rechnung					
45	Steuern und steuerähnliche Einnahmen	223 505	463	246 298	531
46	Grundsteuer	43 488	90	43 563	94
47	Gewerbsteuer (netto)	82 458	171	100 864	217
48	Gemeindeanteil an der Einkommensteuer	84 927	176	89 144	192
49	Gemeindeanteil an der Umsatzsteuer	10 973	23	11 078	24
50	sonstige Steuern und steuerähnliche Einnahmen	1 660	3	1 649	4
51	Einnahmen aus Verwaltung und Betrieb	90 460	188	92 810	200
52	Gebühren, sonstige Entgelte	26 241	54	30 801	66
53	übrige Verwaltungs- und Betriebseinnahmen	45 971	95	44 863	97
54	Gewinnanteile, Konzessionsabgaben	18 248	38	17 146	37
55	Zinseinnahmen und Schuldendiensthilfen	2 078	4	1 735	4
56	vom öffentlichen Bereich	274	1	366	1
57	von anderen Bereichen	1 804	4	1 369	3
58	Laufende Zuweisungen und Zuschüsse	292 920	607	283 969	612
59	vom öffentlichen Bereich	291 472	604	282 486	608
60	von Bund, Lastenausgleichsfonds, ERP-Sondervermögen	1 784	4	2 221	5
61	allgemeine Finanzaufweisungen vom Land	149 389	310	139 250	300
62	Schlüsselzuweisungen	125 009	259	108 603	234
63	übrige vom Land	47 444	98	49 587	107
64	allgemeine Finanzaufweisungen von Gemeinden u. Gem.verb.	61 622	128	55 730	120
65	übrige von Gemeinden und Gemeindeverbänden	28 208	58	33 080	71
66	von Zweckverbänden	404	1	427	1
67	vom sonstigen öffentlichen Bereich	2 620	5	2 191	5
68	von anderen Bereichen	1 448	3	1 483	3
69	Bruttoeinnahmen der laufenden Rechnung	608 963	1 263	624 813	1 346
70	Abzüglich Zahlungen von Gemeinden und Gemeindeverbänden	89 845	186	88 825	191
71	Gesamteinnahmen der laufenden Rechnung	519 118	1 076	535 987	1 154
Kapitalrechnung					
72	Veräußerung von Vermögen	15 350	32	20 895	45
73	Zuweisungen und Zuschüsse für Investitionen	42 120	87	51 256	110
74	vom öffentlichen Bereich	41 096	85	49 787	107
75	von Bund, Lastenausgleichsfonds, ERP-Sondervermögen	518	1	256	1
76	vom Land	38 316	79	47 253	102
77	von Gemeinden und Gemeindeverbänden	2 058	4	2 033	4
78	von Zweckverbänden	204	0	245	1
79	vom sonstigen öffentlichen Bereich	-	-	-	-
80	von anderen Bereichen	1 024	2	1 470	3
81	Beiträge und ähnliche Entgelte	9 985	21	9 702	21
82	Darlehensrückflüsse	981	2	73	0
83	Schuldenaufnahme vom öffentlichen Bereich	-	-	136	0
84	Bruttoeinnahmen der Kapitalrechnung	68 436	142	82 063	177
85	Abzüglich Zahlungen von Gemeinden und Gemeindeverbänden	2 058	4	2 185	5
86	Gesamteinnahmen der Kapitalrechnung	66 378	138	79 877	172
87	Gesamteinnahmen (ohne bes. Finanzierungsvorgänge)	585 496	1 214	615 864	1 327
88	Saldo (Finanzierungsdefizit)	-	-	-	-
besondere Finanzierungsvorgänge					
89	Schuldenaufnahme	32 819	68	30 410	66
90	der Kreditmarktmittel	32 819	68	30 410	66
91	der inneren Darlehen	-	-	-	-

11. Kassenmäßige Ausgaben und Einnahmen nach Arten
Landkreise

Nr.	Ausgaben	1.1. - 31.12.2012		1.1. - 31.12.2013	
		1 000 EUR	EUR je EW	1 000 EUR	EUR je EW
laufende Rechnung					
1	Personalausgaben	419 866	253	428 477	265
2	Laufender Sachaufwand	265 844	160	272 746	169
3	sächliche Verwaltungsaufgaben	250 928	151	256 569	159
4	Erstattungen an andere Bereiche	14 917	9	16 177	10
5	Zinsausgaben	19 243	12	17 517	11
6	an öffentlichen Bereich	-	-	556	0
7	an andere Bereiche	19 243	12	16 961	10
8	Laufende Zuweisungen und Zuschüsse, Schuldendiensthilfen	960 354	579	991 091	613
9	an öffentlichen Bereich	69 942	42	75 043	46
10	allgemeine Zuweisungen und Umlagen	1 663	1	234	0
11	an Land	-	-	127	0
12	an Gemeinden und Gemeindeverbände	1 663	1	107	0
13	an Zweckverbände und sonstigen öffentlichen Bereich	-	-	-	-
14	Zuweisungen für laufende Zwecke und Schuldendiensthilfen	68 280	41	74 809	46
15	an andere Bereiche	890 412	537	916 048	566
16	laufende Zuschüsse an Unternehmen	53 846	32	54 898	34
17	laufende Zuschüsse an übrige Bereiche	35 392	21	37 112	23
18	soziale Leistungen (einschl.aufg.bezog.Leist.beteiligt. SGB II)	801 174	483	824 038	509
19	Schuldendiensthilfen	-	-	-	-
20	Bruttoausgaben der laufenden Rechnung	1 665 308	1 005	1 709 831	1 057
21	Abzüglich Zahlungen von Gemeinden und Gemeindeverbänden	469 765	283	488 474	302
22	Gesamtausgaben der laufenden Rechnung	1 195 543	721	1 221 358	755
Kapitalrechnung					
23	Sachinvestitionen	108 321	65	100 975	62
24	Baumaßnahmen	91 066	55	82 435	51
25	für Schulen	50 694	31	42 813	26
26	für Städteplanung	5	0	153	0
27	für Straßen	27 273	16	27 518	17
28	für Abwasserbeseitigung	-	-	-	-
29	Erwerb von unbeweglichen und beweglichen Sachen	17 255	10	18 539	11
30	Zuweisungen und Zuschüsse für Investitionen	5 870	4	5 716	4
31	an öffentlichen Bereich	3 499	2	4 228	3
32	an andere Bereiche	2 371	1	1 488	1
33	Darlehen	96	0	110	0
34	Erwerb von Beteiligungen	112	0	104	0
35	Tilgungsausgaben an öffentlichen Bereich	382	0	429	0
36	Bruttoausgaben der Kapitalrechnung	114 781	69	107 334	66
37	Abzüglich Zahlungen von Gemeinden und Gemeindeverbänden	3 439	2	3 388	2
38	Gesamtausgaben der Kapitalrechnung	111 342	67	103 946	64
39	Gesamtausgaben (ohne besondere Finanzierungsvorgänge)	1 306 885	788	1 325 304	819
40	Saldo (Finanzierungsüberschuss)	-	-	17 188	11
besondere Finanzierungsvorgänge					
41	Schuldentilgung	53 358	32	55 732	34
42	der Kreditmarktmittel	53 358	32	55 732	34
43	der inneren Darlehen	-	-	-	-
44	Deckung von Vorjahresfehlbeträgen	-	-	-	-

Noch: 11. Kassenmäßige Ausgaben und Einnahmen nach Arten
Noch: Landkreise

Nr.	Einnahmen	1.1. - 31.12.2012		1.1. - 31.12.2013	
		1 000 EUR	EUR je EW	1 000 EUR	EUR je EW
laufende Rechnung					
45	Steuern und steuerähnliche Einnahmen	-	-	-	-
46	Grundsteuer	-	-	-	-
47	Gewerbesteuer (netto)	-	-	-	-
48	Gemeindeanteil an der Einkommensteuer	-	-	-	-
49	Gemeindeanteil an der Umsatzsteuer	-	-	-	-
50	sonstige Steuern und steuerähnliche Einnahmen	-	-	-	-
51	Einnahmen aus Verwaltung und Betrieb	134 045	81	135 534	84
52	Gebühren, sonstige Entgelte	104 613	63	107 798	67
53	übrige Verwaltungs- und Betriebseinnahmen	24 507	15	23 119	14
54	Gewinnanteile, Konzessionsabgaben	4 924	3	4 618	3
55	Zinseinnahmen und Schuldendiensthilfen	4 844	3	3 222	2
56	vom öffentlichen Bereich	266	0	152	0
57	von anderen Bereichen	4 578	3	3 069	2
58	Laufende Zuweisungen und Zuschüsse	1 575 917	951	1 633 693	1 010
59	vom öffentlichen Bereich	1 517 177	915	1 574 210	973
60	von Bund, Lastenausgleichsfonds, ERP-Sondervermögen	77 276	47	94 504	58
61	allgemeine Finanzaufweisungen vom Land	445 953	269	697 917	431
62	Schlüsselzuweisungen	211 524	128	554 883	343
63	übrige vom Land	489 901	296	264 680	164
64	allgemeine Finanzaufweisungen von Gemeinden u. Gem.verb.	438 278	264	455 465	282
65	übrige von Gemeinden und Gemeindeverbänden	31 486	19	32 959	20
66	von Zweckverbänden	1 396	1	1 275	1
67	vom sonstigen öffentlichen Bereich	32 887	20	27 409	17
68	von anderen Bereichen	58 740	35	59 483	37
69	Bruttoeinnahmen der laufenden Rechnung	1 714 806	1 035	1 772 449	1 096
70	Abzüglich Zahlungen von Gemeinden und Gemeindeverbänden	469 765	283	488 474	302
71	Gesamteinnahmen der laufenden Rechnung	1 245 041	751	1 283 975	794
Kapitalrechnung					
72	Veräußerung von Vermögen	8 071	5	2 642	2
73	Zuweisungen und Zuschüsse für Investitionen	56 060	34	53 789	33
74	vom öffentlichen Bereich	55 579	34	53 292	33
75	von Bund, Lastenausgleichsfonds, ERP-Sondervermögen	327	0	2	0
76	vom Land	51 980	31	51 779	32
77	von Gemeinden und Gemeindeverbänden	3 265	2	1 501	1
78	von Zweckverbänden	4	0	9	0
79	vom sonstigen öffentlichen Bereich	4	0	1	0
80	von anderen Bereichen	481	0	497	0
81	Beiträge und ähnliche Entgelte	-	-	-	-
82	Darlehensrückflüsse	443	0	3 673	2
83	Schuldenaufnahme vom öffentlichen Bereich	-	-	1 800	1
84	Bruttoeinnahmen der Kapitalrechnung	64 574	39	61 904	38
85	Abzüglich Zahlungen von Gemeinden und Gemeindeverbänden	3 439	2	3 388	2
86	Gesamteinnahmen der Kapitalrechnung	61 135	37	58 517	36
87	Gesamteinnahmen (ohne bes. Finanzierungsvorgänge)	1 306 176	788	1 342 492	830
88	Saldo (Finanzierungsdefizit)	709	0	-	-
besondere Finanzierungsvorgänge					
89	Schuldenaufnahme	26 614	16	33 357	21
90	der Kreditmarktmittel	26 614	16	33 357	21
91	der inneren Darlehen	-	-	-	-

12. Ausgewählte kassenmäßige Ausgaben und Einnahmen 1.1. - 31.12.2013

Nr.	Kreisfreie Stadt Landkreis	Personal- ausgaben	Laufender Sach- aufwand	Zins- ausgaben	Laufende Zuwei- sungen und Zuschüsse, Schulden- diensthilfen	Brutto- ausgaben der laufenden Rechnung	Sach- inves- titionen
							kreisfreie
1	Stadt Erfurt	155 379	115 279	5 261	244 984	520 902	29 678
2	Stadt Gera	56 651	39 953	4 971	109 738	211 313	13 569
3	Stadt Jena	46 410	53 978	1 682	134 337	236 407	6 781
4	Stadt Suhl	25 172	15 749	2 485	40 048	83 455	6 474
5	Stadt Weimar	38 783	22 749	2 919	82 949	147 401	11 711
6	Stadt Eisenach	20 644	4 273	1 272	59 991	86 179	4 676
7	Zusammen	343 039	251 982	18 590	672 047	1 285 657	72 889
							Landrats
8	Eichsfeld	32 136	21 102	922	63 745	117 906	6 941
9	Nordhausen	21 806	21 577	706	54 767	98 856	2 036
10	Wartburgkreis	31 162	16 852	-	60 097	108 111	8 898
11	Unstrut-Hainich-Kreis	30 222	17 568	2 411	74 272	124 473	1 712
12	Kyffhäuserkreis	23 859	17 414	1 808	51 333	94 414	7 947
13	Schmalkalden-Meiningen	29 508	26 277	0	95 458	151 243	12 201
14	Gotha	27 853	14 355	1 074	78 949	122 232	5 345
15	Sömmerda	20 213	15 277	1 105	37 108	73 703	3 694
16	Hildburghausen	17 147	13 417	196	31 055	61 815	2 882
17	Ilm-Kreis	26 509	16 994	1 585	60 431	105 519	4 467
18	Weimarer Land	21 071	16 278	739	44 274	82 363	3 855
19	Sonneberg	15 914	12 005	542	29 895	58 356	4 400
20	Saalfeld-Rudolstadt	29 662	12 977	1 003	67 017	110 659	6 689
21	Saale-Holzland-Kreis	19 874	12 220	1 180	43 933	77 206	6 304
22	Saale-Orla-Kreis	24 213	12 403	1 308	47 009	84 933	13 846
23	Greiz	33 661	15 709	1 549	83 735	134 654	5 664
24	Altenburger Land	23 666	10 322	1 386	68 011	103 386	4 092
25	Zusammen	428 477	272 746	17 517	991 091	1 709 831	100 975
							Summe kreisangehörige Gemeinden, Verwaltungs
26	Eichsfeld	65 031	43 520	4 879	118 032	231 461	33 826
27	Nordhausen	55 246	41 416	2 970	106 475	206 108	13 645
28	Wartburgkreis	81 371	44 515	2 747	117 421	246 053	59 682
29	Unstrut-Hainich-Kreis	66 381	35 128	6 623	138 397	246 529	20 473
30	Kyffhäuserkreis	53 242	34 065	3 913	92 722	183 943	19 806
31	Schmalkalden-Meiningen	75 635	56 003	2 370	159 412	293 420	63 360
32	Gotha	81 772	43 607	4 463	148 680	278 522	48 334
33	Sömmerda	52 538	31 041	3 662	75 209	162 451	15 760
34	Hildburghausen	43 166	29 346	912	61 446	134 869	20 193
35	Ilm-Kreis	72 820	40 104	4 844	113 770	231 539	46 072
36	Weimarer Land	53 333	35 705	4 078	99 392	192 508	22 919
37	Sonneberg	32 124	24 641	2 183	61 377	120 324	13 091
38	Saalfeld-Rudolstadt	67 818	38 793	3 894	139 126	249 631	31 159
39	Saale-Holzland-Kreis	48 826	30 951	3 726	93 656	177 160	21 311
40	Saale-Orla-Kreis	52 505	29 066	2 835	93 924	178 329	34 771
41	Greiz	74 664	40 540	4 057	134 813	254 074	30 412
42	Altenburger Land	64 713	33 086	3 074	116 323	217 196	22 392
43	Zusammen	1 041 186	631 523	61 232	1 870 174	3 604 116	517 209

nach Arten, kreisfreien Städten und Landkreisen in 1 000 EUR

Darunter Baumaß- nahmen	Zuwei- sungen und Zuschüsse für Inves- titionen	Brutto- ausgaben der Kapital- rechnung	Brutto- ausgaben (ohne bes. Finanzier.- vorgänge)	Abzüglich Zahlungen von Gemeinden/ GV	Gesamt- ausgaben (ohne bes. Finanzier.- vorgänge)	Saldo (Finanzier.- über- schuss)	Nr.
Stadt							
23 538	7 345	38 726	559 628	1 587	558 041	-	1
10 662	3 208	23 407	234 720	1 059	233 661	-	2
17	1 000	7 999	244 406	1 231	243 175	8 929	3
4 709	76	6 705	90 160	198	89 962	4 836	4
10 640	8 200	20 069	167 470	1 535	165 936	-	5
4 277	2 547	7 521	93 700	765	92 935	2 714	6
53 843	22 376	104 427	1 390 084	6 375	1 383 709	11 198	7
amt							
6 007	250	7 301	125 207	26 984	98 223	1 115	8
948	692	2 728	101 584	28 543	73 041	4 551	9
7 589	276	9 279	117 390	34 734	82 656	-	10
852	5	1 718	126 191	36 830	89 360	-	11
7 116	960	8 907	103 321	25 355	77 966	342	12
10 682	1 530	13 731	164 974	31 519	133 455	-	13
4 379	64	5 408	127 641	39 096	88 545	2 656	14
3 186	90	3 784	77 486	20 164	57 323	2 194	15
2 078	463	3 345	65 160	20 201	44 960	764	16
3 530	399	5 049	110 568	31 618	78 950	1 599	17
2 830	48	3 903	86 266	26 671	59 595	3 909	18
3 196	177	4 577	62 934	19 429	43 505	2 533	19
5 688	147	6 837	117 496	36 939	80 558	1 793	20
4 981	229	6 533	83 740	24 390	59 349	1 820	21
11 828	86	13 931	98 864	28 370	70 495	-	22
4 097	166	6 076	140 730	29 585	111 145	2 406	23
3 449	136	4 228	107 613	31 434	76 179	1 277	24
82 435	5 716	107 334	1 817 165	491 861	1 325 304	17 188	25
gemeinschaften und Landratsamt							
28 828	3 851	39 127	270 588	41 255	229 333	11 848	26
11 127	1 894	15 717	221 825	33 061	188 764	5 988	27
52 025	3 989	67 199	313 252	42 787	270 465	1 400	28
18 003	907	21 401	267 930	42 851	225 078	253	29
18 176	3 975	23 781	207 724	30 645	177 079	2 034	30
55 772	3 863	67 376	360 796	42 561	318 235	4 530	31
44 284	4 978	53 427	331 948	47 366	284 582	17	32
14 035	2 101	17 971	180 422	29 744	150 678	13 395	33
17 203	1 120	21 528	156 398	24 050	132 348	2 593	34
41 465	2 827	51 301	282 840	40 855	241 985	6 285	35
17 157	627	23 602	216 110	36 447	179 664	10 491	36
9 931	5 264	18 687	139 011	20 693	118 318	352	37
28 055	1 982	33 143	282 773	43 037	239 736	-	38
18 390	1 329	24 319	201 478	36 624	164 854	8 470	39
31 459	2 592	42 911	221 240	35 278	185 961	-	40
26 629	1 919	33 168	287 242	37 832	249 410	4 292	41
18 880	3 012	25 430	242 626	39 841	202 784	2 572	42
451 417	46 230	580 087	4 184 203	624 928	3 559 275	70 243	43

Noch: 12. Ausgewählte kassenmäßige Ausgaben und Einnahmen 1.1. - 31.12.2013

Nr.	Kreisfreie Stadt Landkreis	Steuern und steuer- ähnliche Ein- nahmen	Einnahmen aus Verwaltung und Betrieb	Laufende Zu- weisungen und Zuschüsse	Darunter Schlüssel- zu- weisungen	Brutto- einnahmen der laufenden Rechnung	Veräuße- rung von Vermögen
							kreisfreie
1	Stadt Erfurt	166 373	90 949	272 399	145 172	529 948	11 935
2	Stadt Gera	58 564	24 954	136 786	70 680	220 437	6 053
3	Stadt Jena	93 987	35 702	118 152	56 689	248 599	9
4	Stadt Suhl	24 214	21 800	43 559	21 957	89 595	240
5	Stadt Weimar	37 190	28 486	83 604	46 214	149 540	1 347
6	Stadt Eisenach	27 670	6 612	53 112	28 235	87 394	2 612
7	Zusammen	407 997	208 503	707 612	368 947	1 325 513	22 196
							Landrats
8	Eichsfeld	-	11 797	109 523	31 683	121 985	6
9	Nordhausen	-	13 069	91 251	32 792	104 321	6
10	Wartburgkreis	-	7 017	105 590	37 974	112 691	23
11	Unstrut-Hainich-Kreis	-	6 299	116 746	40 421	123 045	129
12	Kyffhäuserkreis	-	11 384	85 945	31 243	97 414	298
13	Schmalkalden-Meiningen	-	14 337	139 720	40 080	155 257	67
14	Gotha	-	5 709	122 306	46 450	128 042	21
15	Sömmerda	-	8 820	68 756	25 219	77 608	772
16	Hildburghausen	-	6 773	57 397	19 636	64 336	4
17	Ilm-Kreis	-	6 871	100 912	37 500	107 850	42
18	Weimarer Land	-	9 517	77 906	26 536	87 790	64
19	Sonneberg	-	6 959	53 669	17 194	60 661	50
20	Saalfeld-Rudolstadt	-	5 828	110 029	37 421	115 861	60
21	Saale-Holzland-Kreis	-	4 144	77 436	28 288	81 728	42
22	Saale-Orla-Kreis	-	4 711	84 573	30 068	89 320	298
23	Greiz	-	7 061	131 860	34 920	139 203	328
24	Altenburger Land	-	5 238	100 073	37 458	105 336	432
25	Zusammen	-	135 534	1 633 693	554 883	1 772 449	2 642
							Summe kreisangehörige Gemeinden, Verwaltungen
26	Eichsfeld	59 337	28 541	167 865	57 856	256 727	4 536
27	Nordhausen	45 595	29 301	140 509	56 725	215 442	1 960
28	Wartburgkreis	88 219	32 988	158 973	63 733	280 992	4 730
29	Unstrut-Hainich-Kreis	53 961	25 121	171 799	70 083	251 085	2 713
30	Kyffhäuserkreis	37 590	24 847	127 029	52 356	189 624	2 390
31	Schmalkalden-Meiningen	71 887	38 985	201 891	69 009	314 503	5 194
32	Gotha	80 530	31 559	185 454	77 752	298 080	3 292
33	Sömmerda	43 512	27 222	106 933	39 651	178 090	4 342
34	Hildburghausen	34 328	23 176	87 525	33 644	145 608	1 410
35	Ilm-Kreis	78 892	25 799	151 536	60 807	257 155	1 992
36	Weimarer Land	50 161	29 201	130 904	46 783	211 202	3 924
37	Sonneberg	35 186	14 472	75 023	28 242	124 909	2 091
38	Saalfeld-Rudolstadt	60 320	30 547	168 434	63 091	259 591	3 292
39	Saale-Holzland-Kreis	48 060	19 183	120 758	45 874	188 544	6 318
40	Saale-Orla-Kreis	51 799	17 682	122 570	47 338	192 466	5 855
41	Greiz	54 129	25 087	186 289	59 943	266 063	4 187
42	Altenburger Land	45 122	25 985	152 311	63 459	223 827	3 594
43	Zusammen	938 627	449 695	2 455 803	936 347	3 853 907	61 821

nach Arten, kreisfreien Städten und Landkreisen in 1 000 EUR

Zuweisungen und Zuschüsse für Investitionen	Bruttoeinnahmen der Kapitalrechnung	Bruttoeinnahmen (ohne bes. Finanzier.-vorgänge)	Abzüglich Zahlungen von Gemeinden/GV	Gesamteinnahmen (ohne bes. Finanzier.-vorgänge)	Saldo (Finanzier.-defizit)	Nr.
Stadt						
14 868	27 918	557 866	1 587	556 279	1 762	1
7 360	14 250	234 687	1 059	233 627	33	2
4 536	4 736	253 335	1 231	252 104	-	3
5 092	5 401	94 996	198	94 798	-	4
13 439	14 444	163 985	1 535	162 450	3 486	5
5 554	9 020	96 414	765	95 649	-	6
50 850	75 769	1 401 282	6 375	1 394 907	-	7
amt						
4 212	4 337	126 322	26 984	99 338	-	8
1 808	1 814	106 135	28 543	77 592	-	9
2 684	2 706	115 397	34 734	80 663	1 993	10
1 682	1 811	124 856	36 830	88 026	1 335	11
5 951	6 249	103 663	25 355	78 307	-	12
5 562	7 369	162 626	31 519	131 107	2 348	13
2 232	2 254	130 296	39 096	91 201	-	14
1 301	2 073	79 681	20 164	59 517	-	15
1 584	1 589	65 924	20 201	45 724	-	16
2 475	4 317	112 167	31 618	80 549	-	17
2 321	2 385	90 175	26 671	63 504	-	18
2 943	4 805	65 466	19 429	46 037	-	19
3 368	3 428	119 289	36 939	82 351	-	20
3 789	3 832	85 559	24 390	61 169	-	21
5 151	5 449	94 770	28 370	66 400	4 095	22
3 604	3 933	143 136	29 585	113 551	-	23
3 122	3 554	108 890	31 434	77 456	-	24
53 789	61 904	1 834 353	491 861	1 342 492	-	25
gemeinschaften und Landratsamt						
16 808	25 709	282 436	41 255	241 180	-	26
9 501	12 371	227 813	33 061	194 753	-	27
26 582	33 660	314 652	42 787	271 865	-	28
13 517	17 097	268 182	42 851	225 331	-	29
16 657	20 134	209 758	30 645	179 113	-	30
38 884	50 824	365 327	42 561	322 766	-	31
26 204	33 885	331 965	47 366	284 599	-	32
9 365	15 727	193 817	29 744	164 073	-	33
10 702	13 382	158 991	24 050	134 941	-	34
24 055	31 971	289 125	40 855	248 270	-	35
9 784	15 400	226 602	36 447	190 155	-	36
9 538	14 454	139 363	20 693	118 671	-	37
16 570	22 090	281 681	43 037	238 644	1 092	38
12 723	21 404	209 949	36 624	173 325	-	39
18 694	25 588	218 054	35 278	182 775	3 186	40
19 914	25 472	291 534	37 832	253 703	-	41
16 728	21 370	245 197	39 841	205 356	-	42
296 226	400 539	4 254 446	624 928	3 629 518	-	43

13. Ausgewählte kassenmäßige Ausgaben und Einnahmen 1.1. - 31.12.2013

Nr.	Kreisfreie Stadt Landkreis	Personal- ausgaben	Laufender Sach- aufwand	Zins- ausgaben	Laufende Zuwei- sungen und Zuschüsse, Schulden- diensthilfen	Brutto- ausgaben der laufenden Rechnung	Sach- inves- tionen
kreisfreie							
1	Stadt Erfurt	763	566	26	1 202	2 557	146
2	Stadt Gera	596	420	52	1 154	2 222	143
3	Stadt Jena	435	506	16	1 260	2 217	64
4	Stadt Suhl	702	439	69	1 117	2 328	181
5	Stadt Weimar	615	361	46	1 315	2 337	186
6	Stadt Eisenach	495	103	31	1 440	2 068	112
7	Zusammen	628	461	34	1 231	2 354	133
Landrats							
8	Eichsfeld	318	209	9	630	1 165	69
9	Nordhausen	255	252	8	640	1 155	24
10	Wartburgkreis	246	133	-	474	853	70
11	Unstrut-Hainich-Kreis	289	168	23	710	1 189	16
12	Kyffhäuserkreis	305	223	23	657	1 208	102
13	Schmalkalden-Meiningen	235	209	0	759	1 203	97
14	Gotha	206	106	8	584	905	40
15	Sömmerda	285	216	16	524	1 041	52
16	Hildburghausen	263	206	3	476	947	44
17	Ilm-Kreis	243	156	15	554	967	41
18	Weimarer Land	258	199	9	541	1 007	47
19	Sonneberg	277	209	9	520	1 014	76
20	Saalfeld-Rudolstadt	267	117	9	604	998	60
21	Saale-Holzland-Kreis	236	145	14	522	917	75
22	Saale-Orla-Kreis	288	148	16	560	1 011	165
23	Greiz	328	153	15	816	1 312	55
24	Altenburger Land	251	110	15	722	1 098	43
25	Zusammen	265	169	11	613	1 057	62
Summe kreisangehörige Gemeinden, Verwaltungen							
26	Eichsfeld	643	430	48	1 166	2 287	334
27	Nordhausen	646	484	35	1 244	2 408	159
28	Wartburgkreis	642	351	22	927	1 942	471
29	Unstrut-Hainich-Kreis	634	336	63	1 322	2 356	196
30	Kyffhäuserkreis	681	436	50	1 186	2 353	253
31	Schmalkalden-Meiningen	602	445	19	1 268	2 334	504
32	Gotha	605	323	33	1 100	2 061	358
33	Sömmerda	742	438	52	1 062	2 294	223
34	Hildburghausen	662	450	14	942	2 067	310
35	Ilm-Kreis	667	368	44	1 043	2 122	422
36	Weimarer Land	652	437	50	1 215	2 354	280
37	Sonneberg	558	428	38	1 067	2 091	228
38	Saalfeld-Rudolstadt	611	350	35	1 254	2 251	281
39	Saale-Holzland-Kreis	580	368	44	1 112	2 104	253
40	Saale-Orla-Kreis	625	346	34	1 118	2 123	414
41	Greiz	727	395	40	1 313	2 475	296
42	Altenburger Land	687	351	33	1 235	2 306	238
43	Zusammen	644	390	38	1 156	2 228	320

nach Arten, kreisfreien Städten und Landkreisen in EUR je Einwohner

Darunter Baumaß- nahmen	Zuwei- sungen und Zuschüsse für Inves- titionen	Brutto- ausgaben der Kapital- rechnung	Brutto- ausgaben (ohne bes. Finanzier.- vorgänge)	Abzüglich Zahlungen von Gemeinden/ GV	Gesamt- ausgaben (ohne bes. Finanzier.- vorgänge)	Saldo (Finanzier.- über- schuss)	Nr.
-------------------------------	---	--	---	---	---	---	-----

Stadt

116	36	190	2 747	8	2 739	-	1
112	34	246	2 468	11	2 457	-	2
0	9	75	2 292	12	2 281	84	3
131	2	187	2 515	6	2 509	135	4
169	130	318	2 655	24	2 631	-	5
103	61	180	2 249	18	2 230	65	6
99	41	191	2 546	12	2 534	21	7

amt

59	2	72	1 237	267	971	11	8
11	8	32	1 187	334	853	53	9
60	2	73	926	274	652	-	10
8	0	16	1 206	352	854	-	11
91	12	114	1 322	324	997	4	12
85	12	109	1 312	251	1 061	-	13
32	0	40	945	289	655	20	14
45	1	53	1 094	285	809	31	15
32	7	51	999	310	689	12	16
32	4	46	1 013	290	724	15	17
35	1	48	1 055	326	729	48	18
56	3	80	1 094	338	756	44	19
51	1	62	1 059	333	726	16	20
59	3	78	995	290	705	22	21
141	1	166	1 177	338	839	-	22
40	2	59	1 371	288	1 083	23	23
37	1	45	1 143	334	809	14	24
51	4	66	1 123	304	819	11	25

gemeinschaften und Landratsamt

285	38	387	2 674	408	2 266	117	26
130	22	184	2 592	386	2 206	70	27
411	31	530	2 472	338	2 134	11	28
172	9	204	2 560	409	2 151	2	29
232	51	304	2 657	392	2 265	26	30
444	31	536	2 870	339	2 531	36	31
328	37	395	2 457	351	2 106	0	32
198	30	254	2 548	420	2 128	189	33
264	17	330	2 397	369	2 029	40	34
380	26	470	2 592	374	2 218	58	35
210	8	289	2 643	446	2 197	128	36
173	91	325	2 416	360	2 056	6	37
253	18	299	2 550	388	2 162	-	38
218	16	289	2 393	435	1 958	101	39
374	31	511	2 633	420	2 213	-	40
259	19	323	2 798	369	2 430	42	41
200	32	270	2 577	423	2 153	27	42
279	29	359	2 587	386	2 200	43	43

Noch: 13. Ausgewählte kassenmäßige Ausgaben und Einnahmen 1.1. - 31.12.2013

Nr.	Kreisfreie Stadt Landkreis	Steuern und steuer- ähnliche Ein- nahmen	Einnahmen aus Verwaltung und Betrieb	Laufende Zu- weisungen und Zuschüsse	Darunter Schlüssel- zu- weisungen	Brutto- einnahmen der laufenden Rechnung	Veräuße- rung von Vermögen
kreisfreie							
1	Stadt Erfurt	817	446	1 337	712	2 601	59
2	Stadt Gera	616	262	1 438	743	2 318	64
3	Stadt Jena	881	335	1 108	532	2 332	0
4	Stadt Suhl	675	608	1 215	612	2 499	7
5	Stadt Weimar	590	452	1 325	733	2 371	21
6	Stadt Eisenach	664	159	1 275	678	2 097	63
7	Zusammen	747	382	1 296	676	2 427	41
Landrats							
8	Eichsfeld	-	117	1 082	313	1 205	0
9	Nordhausen	-	153	1 066	383	1 219	0
10	Wartburgkreis	-	55	833	300	889	0
11	Unstrut-Hainich-Kreis	-	60	1 116	386	1 176	1
12	Kyffhäuserkreis	-	146	1 099	400	1 246	4
13	Schmalkalden-Meiningen	-	114	1 111	319	1 235	1
14	Gotha	-	42	905	344	948	0
15	Sömmerda	-	125	971	356	1 096	11
16	Hildburghausen	-	104	880	301	986	0
17	Ilm-Kreis	-	63	925	344	988	0
18	Weimarer Land	-	116	953	324	1 074	1
19	Sonneberg	-	121	933	299	1 054	1
20	Saalfeld-Rudolstadt	-	53	992	337	1 045	1
21	Saale-Holzland-Kreis	-	49	920	336	971	1
22	Saale-Orla-Kreis	-	56	1 007	358	1 063	4
23	Greiz	-	69	1 285	340	1 356	3
24	Altenburger Land	-	56	1 063	398	1 119	5
25	Zusammen	-	84	1 010	343	1 096	2
Summe kreisangehörige Gemeinden, Verwaltungs							
26	Eichsfeld	586	282	1 659	572	2 537	45
27	Nordhausen	533	342	1 642	663	2 517	23
28	Wartburgkreis	696	260	1 254	503	2 217	37
29	Unstrut-Hainich-Kreis	516	240	1 642	670	2 399	26
30	Kyffhäuserkreis	481	318	1 625	670	2 425	31
31	Schmalkalden-Meiningen	572	310	1 606	549	2 501	41
32	Gotha	596	234	1 373	575	2 206	24
33	Sömmerda	614	384	1 510	560	2 515	61
34	Hildburghausen	526	355	1 342	516	2 232	22
35	Ilm-Kreis	723	236	1 389	557	2 357	18
36	Weimarer Land	613	357	1 601	572	2 583	48
37	Sonneberg	611	251	1 304	491	2 171	36
38	Saalfeld-Rudolstadt	544	275	1 519	569	2 341	30
39	Saale-Holzland-Kreis	571	228	1 434	545	2 239	75
40	Saale-Orla-Kreis	617	210	1 459	563	2 291	70
41	Greiz	527	244	1 815	584	2 592	41
42	Altenburger Land	479	276	1 617	674	2 377	38
43	Zusammen	580	278	1 518	579	2 382	38

nach Arten, kreisfreien Städten und Landkreisen in EUR je Einwohner

Zuweisungen und Zuschüsse für Investitionen	Bruttoeinnahmen der Kapitalrechnung	Bruttoeinnahmen (ohne bes. Finanzier.-vorgänge)	Abzüglich Zahlungen von Gemeinden/GV	Gesamteinnahmen (ohne bes. Finanzier.-vorgänge)	Saldo (Finanzier.-defizit)	Nr.
Stadt						
73	137	2 738	8	2 730	9	1
77	150	2 468	11	2 457	0	2
43	44	2 376	12	2 364	-	3
142	151	2 650	6	2 644	-	4
213	229	2 600	24	2 575	55	5
133	216	2 314	18	2 296	-	6
93	139	2 566	12	2 554	-	7
amt						
42	43	1 248	267	982	-	8
21	21	1 240	334	907	-	9
21	21	911	274	636	16	10
16	17	1 193	352	841	13	11
76	80	1 326	324	1 002	-	12
44	59	1 293	251	1 043	19	13
17	17	964	289	675	-	14
18	29	1 125	285	840	-	15
24	24	1 010	310	701	-	16
23	40	1 028	290	738	-	17
28	29	1 103	326	777	-	18
51	84	1 138	338	800	-	19
30	31	1 076	333	743	-	20
45	46	1 016	290	727	-	21
61	65	1 128	338	790	49	22
35	38	1 394	288	1 106	-	23
33	38	1 156	334	823	-	24
33	38	1 134	304	830	-	25
gemeinschaften und Landratsamt						
166	254	2 791	408	2 383	-	26
111	145	2 662	386	2 276	-	27
210	266	2 483	338	2 145	-	28
129	163	2 563	409	2 153	-	29
213	258	2 683	392	2 291	-	30
309	404	2 906	339	2 567	-	31
194	251	2 457	351	2 106	-	32
132	222	2 737	420	2 317	-	33
164	205	2 437	369	2 068	-	34
220	293	2 650	374	2 276	-	35
120	188	2 771	446	2 325	-	36
166	251	2 422	360	2 062	-	37
149	199	2 540	388	2 152	10	38
151	254	2 494	435	2 059	-	39
223	305	2 595	420	2 176	38	40
194	248	2 840	369	2 472	-	41
178	227	2 604	423	2 181	-	42
183	248	2 630	386	2 244	-	43

**14. Ausgewählte Ausgaben für besondere Finanzierungsvorgänge 1.1. - 31.12.2013
nach kreisfreien Städten und Landkreisen in 1 000 EUR**

Kreisfreie Stadt Landkreis	Schuldentilgung		Deckung von Vorjahres- fehl- beträgen
	der Kreditmarkt- mittel	der inneren Darlehen	

kreisfreie Stadt

Stadt Erfurt	38 677	-	-
Stadt Gera	4 631	-	-
Stadt Jena	6 118	-	-
Stadt Suhl	26 198	-	-
Stadt Weimar	6 009	-	-
Stadt Eisenach	8 856	-	-
Zusammen	90 489	-	-

Landratsamt

Eichsfeld	5 757	-	-
Nordhausen	5 141	-	-
Wartburgkreis	-	-	-
Unstrut-Hainich-Kreis	3 457	-	-
Kyffhäuserkreis	2 687	-	-
Schmalkalden-Meiningen	-	-	-
Gotha	1 708	-	-
Sömmerda	806	-	-
Hildburghausen	521	-	-
Ilm-Kreis	3 570	-	-
Weimarer Land	3 286	-	-
Sonneberg	3 498	-	-
Saalfeld-Rudolstadt	4 431	-	-
Saale-Holzland-Kreis	2 150	-	-
Saale-Orla-Kreis	9 586	-	-
Greiz	2 211	-	-
Altenburger Land	6 922	-	-
Zusammen	55 732	-	-

Summe kreisangehörige Gemeinden, Verwaltungsgemeinschaften und Landratsamt

Eichsfeld	17 083	-	536
Nordhausen	12 827	-	199
Wartburgkreis	6 188	10	-
Unstrut-Hainich-Kreis	13 510	-	-
Kyffhäuserkreis	7 316	-	264
Schmalkalden-Meiningen	9 221	180	599
Gotha	10 443	-	-
Sömmerda	21 573	-	69
Hildburghausen	5 430	-	-
Ilm-Kreis	12 295	-	198
Weimarer Land	12 706	-	-
Sonneberg	11 325	-	-
Saalfeld-Rudolstadt	15 308	-	119
Saale-Holzland-Kreis	10 476	-	1 468
Saale-Orla-Kreis	18 012	-	19
Greiz	16 532	-	-
Altenburger Land	15 833	-	107
Zusammen	216 076	190	3 578

**15. Ausgewählte Einnahmen aus besonderen Finanzierungsvorgängen 1.1. - 31.12.2013
nach kreisfreien Städten und Landkreisen in 1 000 EUR**

Kreisfreie Stadt Landkreis	Schuldenaufnahme	
	von Kreditmarkt- mitteln	von inneren Darlehen
kreisfreie Stadt		
Stadt Erfurt	35 931	-
Stadt Gera	-	-
Stadt Jena	-	-
Stadt Suhl	20 974	-
Stadt Weimar	4 020	-
Stadt Eisenach	6 510	-
Zusammen	67 434	-
Landratsamt		
Eichsfeld	4 229	-
Nordhausen	2 525	-
Wartburgkreis	-	-
Unstrut-Hainich-Kreis	74	-
Kyffhäuserkreis	-	-
Schmalkalden-Meiningen	-	-
Gotha	1 500	-
Sömmerda	1 000	-
Hildburghausen	-	-
Ilm-Kreis	708	-
Weimarer Land	1 000	-
Sonneberg	3 533	-
Saalfeld-Rudolstadt	1 800	-
Saale-Holzland-Kreis	2 000	-
Saale-Orla-Kreis	7 777	-
Greiz	1 733	-
Altenburger Land	5 478	-
Zusammen	33 357	-
Summe kreisangehörige Gemeinden, Verwaltungsgemeinschaften und Landratsamt		
Eichsfeld	10 924	-
Nordhausen	4 417	-
Wartburgkreis	6 389	-
Unstrut-Hainich-Kreis	5 035	-
Kyffhäuserkreis	2 770	-
Schmalkalden-Meiningen	4 840	-
Gotha	10 222	-
Sömmerda	16 783	-
Hildburghausen	1 351	-
Ilm-Kreis	5 233	-
Weimarer Land	5 585	-
Sonneberg	9 606	-
Saalfeld-Rudolstadt	8 673	-
Saale-Holzland-Kreis	8 016	-
Saale-Orla-Kreis	12 361	-
Greiz	13 893	-
Altenburger Land	10 759	-
Zusammen	136 857	-

**16. Kassenmäßiger Schuldenstand am 31.12.2013 nach
Gebietskörperschaftsgruppen und Gemeindegrößenklassen**

Gebietskörperschaftsgruppe Gemeindegrößenklasse von ... bis unter ... Einwohner	Schulden- stand ¹⁾		Kassenkredit	
	1 000 EUR	EUR je EW	1 000 EUR	EUR je EW
Gemeinden und Gemeindeverbände	2 014 247	931	198 818	92
davon				
kreisfreie Städte	428 204	784	86 778	159
kreisangehörige Gemeinden	1 152 287	712	42 657	26
Verwaltungsgemeinschaften	9 219	20	305	1
Landkreise	424 537	262	69 078	43
 Kreisfreie Städte				
20 000 - 50 000	80 549	1 039	18 885	244
50 000 - 100 000	165 928	1 049	56 243	356
100 000 - 200 000	34 735	326	-	-
200 000 - 500 000	146 992	721	11 650	57
 Kreisangehörige Gemeinden				
unter 1 000	126 474	527	6 351	26
1 000 - 3 000	198 363	707	8 179	29
3 000 - 5 000	189 047	787	7 136	30
5 000 - 10 000	231 815	792	7 983	27
10 000 - 20 000	132 527	648	-	-
20 000 - 50 000	274 061	762	13 008	36

1) ohne Kassenkredit

**17. Kassenmäßiger Schuldenstand am 31.12.2013 nach
kreisfreien Städten und Landkreisen**

Kreisfreie Stadt Landkreis ¹⁾	Schulden- stand ²⁾		Kassenkredit	
	1 000 EUR	EUR je EW	1 000 EUR	EUR je EW
Stadt Erfurt	146 992	721	11 650	57
Stadt Gera	94 545	994	42 843	451
Stadt Jena	34 735	326	-	-
Stadt Suhl	55 132	1 538	9 896	276
Stadt Weimar	71 382	1 132	13 400	212
Stadt Eisenach	25 417	610	8 988	216
Eichsfeld	85 339	843	824	8
Nordhausen	81 479	952	27 414	320
Wartburgkreis	78 732	621	175	1
Unstrut-Hainich-Kreis	147 817	1 413	34 918	334
Kyffhäuserkreis	82 364	1 053	7 974	102
Schmalkalden-Meiningen	66 466	529	370	3
Gotha	134 927	999	3 344	25
Sömmerda	108 872	1 537	2 316	33
Hildburghausen	28 391	435	166	3
Ilm-Kreis	130 033	1 192	299	3
Weimarer Land	104 798	1 281	7 466	91
Sonneberg	60 394	1 050	1 211	21
Saalfeld-Rudolstadt	109 234	985	13 894	125
Saale-Holzland-Kreis	93 106	1 106	5 127	61
Saale-Orla-Kreis	83 800	997	4 264	51
Greiz	123 661	1 205	2 135	21
Altenburger Land	66 627	708	144	2

1) Summe kreisangehöriger Gemeinden, Verwaltungsgemeinschaften, Landratsamt

2) ohne Kassenkredit

18. Kassenmäßiger Schuldenstand am 31.12.2013 nach Landkreisen

Landkreis ¹⁾	Schuldenstand ²⁾		Kassenkredit	
	1 000 EUR	EUR je EW	1 000 EUR	EUR je EW
Eichsfeld	21 800	215	-	-
Nordhausen	15 764	184	19 960	233
Wartburgkreis	-	-	-	-
Unstrut-Hainich-Kreis	50 385	481	32 179	307
Kyffhäuserkreis	28 642	366	4 765	61
Schmalkalden-Meiningen	-	-	-	-
Gotha	30 555	226	-	-
Sömmerda	35 184	497	-	-
Hildburghausen	4 670	72	-	-
Ilm-Kreis	40 057	367	-	-
Weimarer Land	18 476	226	5 428	66
Sonneberg	16 101	280	-	-
Saalfeld-Rudolstadt	26 377	238	6 746	61
Saale-Holzland-Kreis	28 366	337	-	-
Saale-Orla-Kreis	38 117	454	-	-
Greiz	38 005	370	-	-
Altenburger Land	32 037	340	-	-

1) Landratsamt

2) ohne Kassenkredit

19. Einwohner am 30.6.2013 nach Gebietskörperschaftsgruppen und Größenklassen

Gebietskörperschaftsgruppe Gemeindegrößenklasse von ... bis unter ... Einwohner	Einwohner
Gemeinden und Gemeindeverbände	2 163 683
davon	
kreisfreie Städte	546 074
kreisangehörige Gemeinden	1 617 609
Einheitsgemeinden	828 266
erfüllende und beauftragende Gemeinden	325 081
Mitgliedsgemeinden VG	464 262
Landkreise	1 617 609
Kreisfreie Städte	
20 000 - 50 000	77 518
50 000 - 100 000	158 175
100 000 - 200 000	106 625
200 000 - 500 000	203 756
Kreisangehörige Gemeinden	
unter 1 000	239 847
1 000 - 3 000	280 758
3 000 - 5 000	240 122
5 000 - 10 000	292 606
10 000 - 20 000	204 423
20 000 - 50 000	359 853

20. Einwohner am 30.6.2013 nach kreisfreien Städten und Landkreisen

Kreisfreie Stadt Landkreis	Einwohner
Stadt Erfurt	203 756
Stadt Gera	95 097
Stadt Jena	106 625
Stadt Suhl	35 852
Stadt Weimar	63 078
Stadt Eisenach	41 666
Eichsfeld	101 200
Nordhausen	85 583
Wartburgkreis	126 732
Unstrut-Hainich-Kreis	104 649
Kyffhäuserkreis	78 182
Schmalkalden-Meiningen	125 729
Gotha	135 118
Sömmerda	70 819
Hildburghausen	65 241
Ilm-Kreis	109 105
Weimarer Land	81 778
Sonneberg	57 542
Saalfeld-Rudolstadt	110 909
Saale-Holzland-Kreis	84 196
Saale-Orla-Kreis	84 014
Greiz	102 645
Altenburger Land	94 167

Zuordnungsschlüssel für den Tabellenteil

Ausgaben	Gruppierungsnummer bzw. Erläuterung
laufende Rechnung	
1 Personalausgaben	4
2 Laufender Sachaufwand	50-65, 660-662, 675-678, 84
3 sächliche Verwaltungsaufgaben	50-65, 660-662, 84
4 Erstattungen an andere Bereiche	675-678
5 Zinsausgaben	800-808
6 an öffentlichen Bereich	800-803
7 an andere Bereiche	804-808
8 Laufende Zuweisungen und Zuschüsse, Schuldendiensthilfen	670-674, 69, 710-718, 722-728 73-79, 821-822, 831-833
9 an öffentlichen Bereich	670-674, 710-714, 720-724, 821-822, 831-833
10 allgemeine Zuweisungen und Umlagen	821-822, 831-833
11 an Land	821, 831
12 an Gemeinden und Gemeindeverbände	822, 832
13 an Zweckverbände und sonstigen öffentlichen Bereich	833
14 Zuweisungen für laufende Zwecke und Schuldendiensthilfen	670-674, 710-714, 722-724
15 an andere Bereiche	69, 715, 716, 717, 718, 725-728, 73-79
16 laufende Zuschüsse an Unternehmen	715, 716, 717
17 laufende Zuschüsse an übrige Bereiche	718
18 soziale Leistungen	69, 73-79
19 Schuldendiensthilfen	725-728
20 Bruttoausgaben der laufenden Rechnung	Summe Zeilen 01+02+05+08
21 Abzüglich Zahlungen von Gemeinden und Gemeindeverbänden	062, 072, 162, 172, 202, 232
22 Gesamtausgaben der laufenden Rechnung	Summe Zeilen 20./21
Kapitalrechnung	
23 Sachinvestitionen	932, 935, 94
24 Baumaßnahmen	94
25 für Schulen	EP2
26 für Städteplanung	A61
27 für Straßen	A63-66
28 für Abwasserbeseitigung	A70
29 Erwerb von unbeweglichen und beweglichen Sachen	932, 935
30 Zuweisungen und Zuschüsse für Investitionen	98, 990-991, 996, 997
31 an öffentlichen Bereich	980-984, 997
32 an andere Bereiche	985-988, 990, 991, 996
33 Darlehen	92
34 Erwerb von Beteiligungen	930
35 Tilgungsausgaben an öffentlichen Bereich	970-973
36 Bruttoausgaben der Kapitalrechnung	Summe der Zeilen 23+30+33+34+35
37 Abzüglich Zahlungen von Gemeinden und Gemeindeverbänden	322, 362, 372
38 Gesamtausgaben der Kapitalrechnung	Differenz der Zeilen 36./37
39 Gesamtausgaben (ohne besondere Finanzierungsvorgänge)	Summe der Zeilen 22+38
40 Saldo (Finanzierungsüberschuss)	Differenz der Zeilen 87./39, wenn Zeile 87 größer Zeile 39
besondere Finanzierungsvorgänge	
41 Schuldentilgung	974-979
42 der Kreditmarktmittel	974-978
43 der inneren Darlehen	979
44 Deckung von Vorjahresfehlbeträgen	992

Noch: Zuordnungsschlüssel für den Tabellenteil

Einnahmen	Gruppierungsnummer bzw. Erläuterung
laufende Rechnung	
45 Steuern und steuerähnliche Einnahmen	00-03./.810
46 Grundsteuer	000, 001
47 Gewerbesteuer (netto)	003./.810
48 Gemeindeanteil an der Einkommensteuer	010
49 Gemeindeanteil an der Umsatzsteuer	012
50 sonstige Steuern und steuerähnliche Einnahmen	021, 022, 026, 027, 029, 03
51 Einnahmen aus Verwaltung und Betrieb	10-15, 21, 22, 165-168, 260-268
52 Gebühren, sonstige Entgelte	10-12, 260-268
53 übrige Verwaltungs- und Betriebseinnahmen	13-15, 165-168
54 Gewinnanteile, Konzessionsabgaben	21, 22
55 Zinseinnahmen und Schuldendiensthilfen	200-208, 23
56 vom öffentlichen Bereich	200-204, 230-234
57 von anderen Bereichen	205-208, 235-238
58 Laufende Zuweisungen und Zuschüsse	041, 051, 060-062, 071, 072, 092, 093, 160-164, 17 191-193, 24, 25
59 vom öffentlichen Bereich	041, 051, 060-062, 071, 072, 092, 093, 160-164, 170-174 191-193
60 von Bund, Lastenausgleichsfonds, ERP-Sondervermögen	060, 160, 170, 192, 193
61 allgemeine Finanzaufweisungen vom Land	041, 051, 061, 071, 092, 093
62 Schlüsselzuweisungen	041
63 übrige vom Land	161, 171, 191
64 allgemeine Finanzaufweisungen von Gemeinden und Gemeindeverbänden	062, 072
65 übrige Gemeinden und Gemeindeverbände	162, 172
66 von Zweckverbänden	163, 173
67 vom sonstigen öffentlichen Bereich	164, 174
68 von anderen Bereichen	175-178, 24, 25
69 Bruttoeinnahmen der laufenden Rechnung	Summe Zeilen 45+51+55+58
70 Abzüglich Zahlungen von Gemeinden und Gemeindeverbänden	062, 072, 162, 172, 202, 232
71 Gesamteinnahmen der laufenden Rechnung	Differenz der Zeilen 69./.70
Kapitalrechnung	
72 Veräußerung von Vermögen	33, 340, 345, 347
73 Zuweisungen und Zuschüsse für Investitionen	36
74 vom öffentlichen Bereich	360-364
75 von Bund, Lastenausgleichsfonds, ERP-Sondervermögen	360
76 vom Land	361
77 von Gemeinden und Gemeindeverbänden	362
78 von Zweckverbänden	363
79 vom sonstigen öffentlichen Bereich	364
80 von anderen Bereichen	365-368
81 Beiträge und ähnliche Entgelte	35
82 Darlehensrückflüsse	32
83 Schuldenaufnahme vom öffentlichen Bereich	370-373
84 Bruttoeinnahmen der Kapitalrechnung	Summe Zeilen 72+73+81+82+83
85 Abzüglich Zahlungen von Gemeinden und Gemeindeverbänden	322, 362, 372
86 Gesamteinnahmen der Kapitalrechnung	Differenz der Zeilen 84./.85
87 Gesamteinnahmen (ohne besondere Finanzierungsvorgänge)	Summe Zeilen 71+86
88 Saldo (Finanzierungsdefizit)	Differenz Zeilen 39./.87, wenn Zeile 39 größer Zeile 87
besondere Finanzierungsvorgänge	
89 Schuldenaufnahme	374-379
90 der Kreditmarktmittel	374-378
91 der inneren Darlehen	379

