

Zahlen • Daten • Fakten

# Bundestagswahl in Thüringen am 22. September 2013

Repräsentative Wahlstatistik  
für Frauen und Männer  
nach Altersgruppen



**Der Landeswahlleiter**

[www.wahlen.thueringen.de](http://www.wahlen.thueringen.de)

## **Zeichenerklärung**

- %    Prozent
- nichts vorhanden (genau Null)
- .    Zahlenwert unbekannt oder geheim zu halten
- 0    weniger als die Hälfte von 1 in der letzten besetzten Stelle, jedoch mehr als nichts
- x    Tabellenfach gesperrt, weil Aussage nicht sinnvoll

## **Herausgeber:**

Thüringer Landesamt für Statistik  
Europaplatz 3, 99091 Erfurt  
Postfach 90 01 63, 99104 Erfurt  
Telefon: 0361 37-84642/84647  
Telefax: 0361 37-84699  
Internet: [www.statistik.thueringen.de](http://www.statistik.thueringen.de)  
E-Mail: [auskunft@statistik.thueringen.de](mailto:auskunft@statistik.thueringen.de)

## **Auskunft erteilt:**

Büro des Landeswahlleiters  
Telefon: 0361 37-84120

Herausgegeben im Januar 2014

Bestell-Nr.: 29 406

Preis: 7,50 EUR

Fotos: PROFILPR & Werbeagentur GmbH

© Thüringer Landesamt für Statistik, Erfurt 2014

Für nichtgewerbliche Zwecke sind Vervielfältigung und unentgeltliche Verbreitung, auch auszugsweise, mit Quellenangabe gestattet. Die Verbreitung, auch auszugsweise, über elektronische Systeme/Datenträger bedarf der vorherigen Zustimmung.

Alle übrigen Rechte bleiben vorbehalten.

# Bundestagswahl in Thüringen am 22. September 2013

Repräsentative Wahlstatistik  
für Frauen und Männer nach Altersgruppen



## Inhaltsverzeichnis

|  |    |
|--|----|
| Vorbemerkungen   | 4  |
| Abkürzungsverzeichnis  | 5  |
| 1. Ergebnisse der repräsentativen Wahlstatistik  | 6  |
| 2. Wahlbeteiligung nach Altersgruppen und Geschlecht   | 7  |
| 3. Wahlberechtigte nach Altersgruppen und Geschlecht   | 8  |
| 4. Wähler und Nichtwähler nach Altersgruppen und Geschlecht                                      | 10 |
| 5. Anteil der Nichtwähler an den Wahlberechtigten insgesamt nach Altersgruppen und Geschlecht    | 12 |
| 6. Stimmabgabe für die Parteien  | 14 |
| 6.1 Stimmabgabe für die Parteien nach Geschlecht   | 14 |
| 6.2 Anteil der Altersgruppen und Parteien an den gültigen Stimmen nach Geschlecht – Erststimmen  | 16 |
| 6.3 Anteil der Altersgruppen und Parteien an den gültigen Stimmen nach Geschlecht – Zweitstimmen | 18 |
| 7. Ungültige Stimmen   | 22 |
| 7.1 Ungültige Stimmen nach Altersgruppen und Geschlecht der Wähler – Erststimmen                 | 22 |
| 7.2 Ungültige Stimmen nach Altersgruppen und Geschlecht der Wähler – Zweitstimmen                | 23 |
| 7.3 Ursachen der ungültigen Stimmen  | 24 |
| 8. Briefwahlergebnisse nach Altersgruppen und Geschlecht   | 26 |
| 8.1 Erststimmen  | 26 |
| 8.2 Zweitstimmen   | 28 |
| 9. Stimmverhalten der Altersgruppen für die Parteien nach Geschlecht                             | 32 |
| 9.1 Erststimmen  | 32 |
| 9.2 Zweitstimmen   | 36 |
| 10. Wählerschaft der Parteien nach Altersgruppen und Geschlecht                                  | 40 |
| 10.1 Erststimmen   | 40 |
| 10.2 Zweitstimmen  | 42 |
| 11. Zahlenverhältnis von Frauen und Männern nach Altersgruppen – Zweitstimmen                    | 46 |
| 12. Kombination der Erst- und Zweitstimmen nach Altersgruppen und Geschlecht                     | 47 |
| 12.1 Insgesamt   | 47 |
| 12.2 Frauen  | 48 |
| 12.3 Männer  | 49 |
| 13. Wahlbeteiligung seit 2002 nach Altersgruppen und Geschlecht                                  | 50 |
| 14. Nichtwähler seit 2002 nach Altersgruppen und Geschlecht                                      | 51 |
| 15. Wählerschaft seit 2002 nach Altersgruppen und Geschlecht                                     | 52 |
| 15.1 Erststimmen   | 52 |
| 15.2 Zweitstimmen  | 54 |
| 16. Stimmverhalten seit 2002 nach Altersgruppen und Geschlecht                                   | 56 |
| 16.1 Erststimmen   | 56 |
| 16.2 Zweitstimmen  | 58 |
| 17. Briefwahlergebnisse seit 2002 nach Altersgruppen und Geschlecht                              | 60 |
| 17.1 Erststimmen   | 60 |
| 17.2 Zweitstimmen  | 62 |

## Vorbemerkungen

In der vorliegenden Veröffentlichung werden die Ergebnisse der repräsentativen Wahlstatistik für die Wahl zum 18. Deutschen Bundestag am 22.9.2013 für den Freistaat Thüringen dargestellt. Sie gibt Aufschluss über das Wahlverhalten, d.h. die Wahlbeteiligung und die Stimmabgabe von Frauen und Männern nach verschiedenen Altersgruppen. Zum Vergleich sind die Ergebnisse der repräsentativen Wahlstatistik der Bundestagswahl 2009 mit angeführt.

Die Rechtsgrundlage für die Durchführung der repräsentativen Wahlstatistik ist das

- **Wahlstatistikgesetz (WahlStatG)** Gesetz über die allgemeine und die repräsentative Wahlstatistik bei der Wahl zum Deutschen Bundestag und bei der Wahl der Abgeordneten des Europäischen Parlaments aus der Bundesrepublik Deutschland vom 21.5.1999 (BGBl. I S. 1023), zuletzt geändert durch Art. 1a des Gesetzes vom 27.4.2013 (BGBl. I S. 962).

Die Trennung der Wahl nach Geschlecht und Altersgruppen ist nach § 3 WahlStatG nur zulässig, wenn die Stimmabgabe der einzelnen Wähler dadurch nicht erkennbar wird. Um dieser Forderung gerecht zu werden, sind grundsätzlich nur Wahlbezirke mit einer Mindestgröße von 400 Wahlberechtigten in Urnenwahlbezirken und 400 Wählern in Briefwahlbezirken in die Auswahl einbezogen. Eine weitere Sicherung ergibt sich aus der Regelung, dass die Ergebnisse der nach Geschlecht und Altersgruppen gegliederten Statistik nicht für einzelne Wahlbezirke bzw. einzelne Briefwahlbezirke bekannt gegeben werden dürfen.

Für Thüringen wurden für die Bundestagswahl 2013 aus den deutschlandweit rund 2 505 Stichprobenwahlbezirken 119 (4,7 %) und von den rund 344 Stichprobenbriefwahlbezirken 14 (4,1 %) in die wahlstatistische Untersuchung einbezogen. Im Statistischen Bundesamt wurde die Auswahlmethode der repräsentativen Wahlbezirke entwickelt sowie die Stichprobe für die Länder mit Hilfe eines mathematisch-statistischen Verfahrens zufällig ausgewählt.

Die **Wahlbeteiligung** wird anhand der Wählerverzeichnisse ermittelt. Hier werden die Wahlberechtigten mit Stimmabgabevermerk (Wähler im Wahllokal), die Wahlberechtigten mit Wahlschein (im Wesentlichen Briefwähler) und die Nichtwähler nach Geburtsjahresgruppen und Geschlecht ausgezählt. Dafür wurden zehn Altersgruppen jeweils für Frauen und Männer gebildet:

| Geburtsjahr     | das entspricht einem Alter von |
|-----------------|--------------------------------|
| 1993 – 1995     | 18 bis unter 21 Jahren         |
| 1989 – 1992     | 21 bis unter 25 Jahren         |
| 1984 – 1988     | 25 bis unter 30 Jahren         |
| 1979 – 1983     | 30 bis unter 35 Jahren         |
| 1974 – 1978     | 35 bis unter 40 Jahren         |
| 1969 – 1973     | 40 bis unter 45 Jahren         |
| 1964 – 1968     | 45 bis unter 50 Jahren         |
| 1954 – 1963     | 50 bis unter 60 Jahren         |
| 1944 – 1953     | 60 bis unter 70 Jahren         |
| 1943 und früher | 70 Jahren und älter            |

Grundlage für die Untersuchung der **Stimmabgabe der Wähler** für die einzelnen Wahlvorschläge waren Stimmzettel mit Unterscheidungsaufdrucken die das Geschlecht (weiblich/männlich) und die Zugehörigkeit zu einer von sechs festgelegten Geburtsjahresgruppen ausweisen:

| Geburtsjahr     | das entspricht einem Alter von |
|-----------------|--------------------------------|
| 1989 – 1995     | 18 bis unter 25 Jahren         |
| 1979 – 1988     | 25 bis unter 35 Jahren         |
| 1969 – 1978     | 35 bis unter 45 Jahren         |
| 1954 – 1968     | 45 bis unter 60 Jahren         |
| 1944 – 1953     | 60 bis unter 70 Jahren         |
| 1943 und früher | 70 Jahren und älter            |

Die Hochrechnung der Ergebnisse erfolgte auf der Ebene des Landes Thüringen. Bei der Ermittlung der Wahlbeteiligung erfolgt die Hochrechnung nach der Zahl der Wahlberechtigten (ohne Wahlscheinvermerk), bei der Ermittlung der Stimmabgabe nach der Anzahl der Wähler.

Bei den im Rahmen der repräsentativen Wahlstatistik gewonnenen Ergebnissen können aufgrund des bei Stichproben auftretenden Zufallsfehlers Abweichungen gegenüber dem endgültigen amtlichen Ergebnis auftreten.

## Abkürzungsverzeichnis

|                |  |
|----------------|--|
| AfD            | Alternative für Deutschland                                    |
| CDU            | Christlich Demokratische Union Deutschlands                    |
| DIE LINKE      | DIE LINKE  |
| DSU            | Deutsche Soziale Union   |
| FAMILIE        | Familien-Partei Deutschlands                                   |
| FDP            | Freie Demokratische Partei                                     |
| FREIE WÄHLER   | FREIE WÄHLER in Thüringen                                      |
| GRAUE          | DIE GRAUEN – Graue Panther                                     |
| GRÜNE          | Bündnis 90/DIE GRÜNEN  |
| MLPD           | Marxistisch-Leninistische Partei Deutschlands                  |
| NPD            | Nationaldemokratische Partei Deutschlands                      |
| ödp            | Ökologisch-Demokratische Partei                                |
| ÖDP/Familie .. | Ökologisch-Demokratische Partei/Familie, Gerechtigkeit, Umwelt |
| PIRATEN        | Piratenpartei Deutschland                                      |
| REP            | DIE REPUBLIKANER   |
| Schill         | Partei Rechtsstaatlicher Offensive                             |
| SPD            | Sozialdemokratische Partei Deutschlands                        |

# 1. Ergebnisse der repräsentativen Wahlstatistik

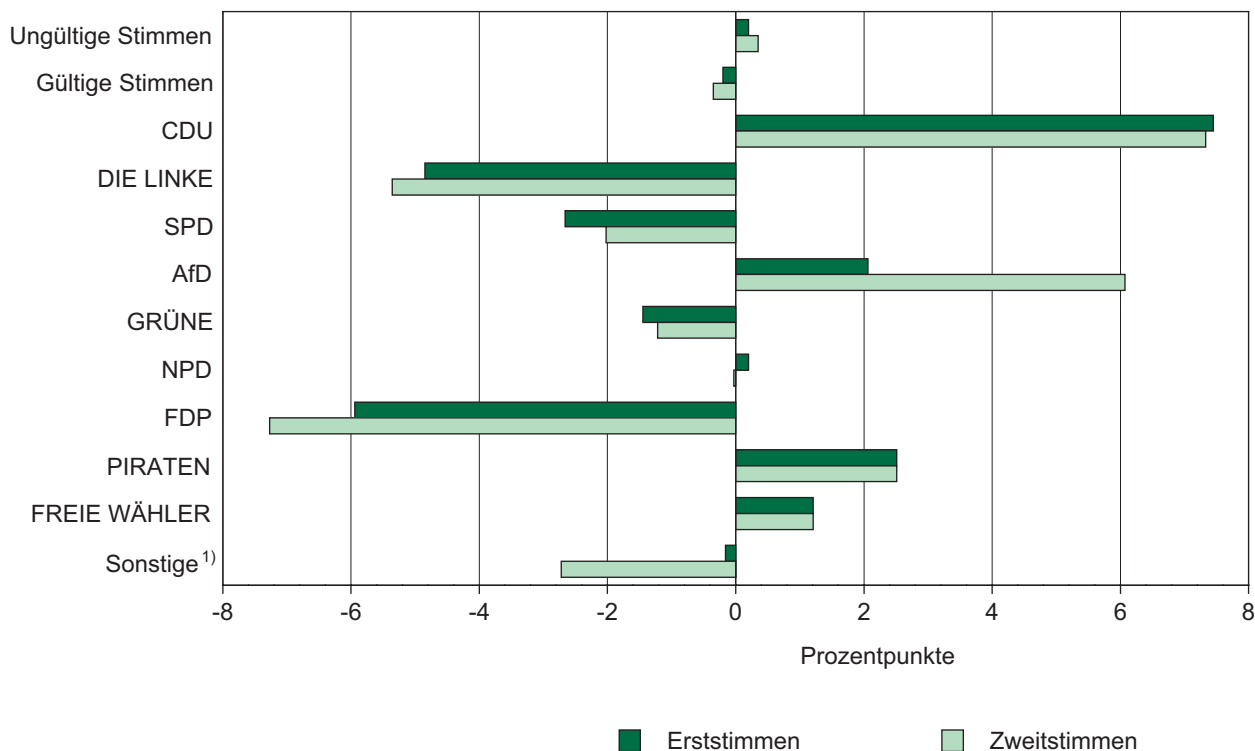
Wahlbeteiligung <sup>1)</sup>: 2009: 60,23 %  
 2013: 63,22 %

| Stimmverhalten         | Erststimmen |       | Zweitstimmen |       |
|------------------------|-------------|-------|--------------|-------|
|                        | 2009        | 2013  | 2009         | 2013  |
|                        | Prozent     |       |              |       |
| Ungültige Stimmen      | 1,43        | 1,63  | 1,28         | 1,63  |
| Gültige Stimmen        | 98,57       | 98,37 | 98,72        | 98,37 |
| davon entfielen auf    |             |       |              |       |
| CDU                    | 32,07       | 40,17 | 30,08        | 37,95 |
| DIE LINKE              | 29,08       | 24,63 | 28,83        | 23,81 |
| SPD                    | 22,00       | 19,66 | 18,10        | 16,31 |
| FDP                    | 7,55        | 1,64  | 9,97         | 2,74  |
| GRÜNE                  | 5,24        | 3,86  | 6,25         | 5,10  |
| NPD                    | 3,35        | 3,61  | 3,02         | 3,04  |
| PIRATEN                | –           | 2,55  | –            | 2,44  |
| ÖDP/Familie            | –           | 0,37  | –            | 0,69  |
| REP                    | –           | –     | –            | 0,21  |
| MLPD                   | 0,04        | 0,06  | 0,17         | 0,14  |
| AfD                    | –           | 2,09  | –            | 6,16  |
| FREIE WÄHLER           | –           | 1,23  | –            | 1,42  |
| sonstige <sup>2)</sup> | 0,66        | 0,12  | 3,57         | –     |

1) Wahlberechtigte ohne Wahlscheinvermerk

2) **2009:** Erststimmen: ödp, Einzelbewerber; Zweitstimmen: ödp, PIRATEN, REP  
**2013:** Erststimmen: Einzelbewerber

## Abweichungen der Stimmenanteile gegenüber der Bundestagswahl 2009 nach Parteien



1) **2009:** Erststimmen: MLPD, ödp, Einzelbewerber; Zweitstimmen: MLPD, ödp, REP

**2013:** Erststimmen: ÖDP/Familie ..., MLPD, Einzelbewerber; Zweitstimmen: ÖDP/Familie ..., REP, MLPD

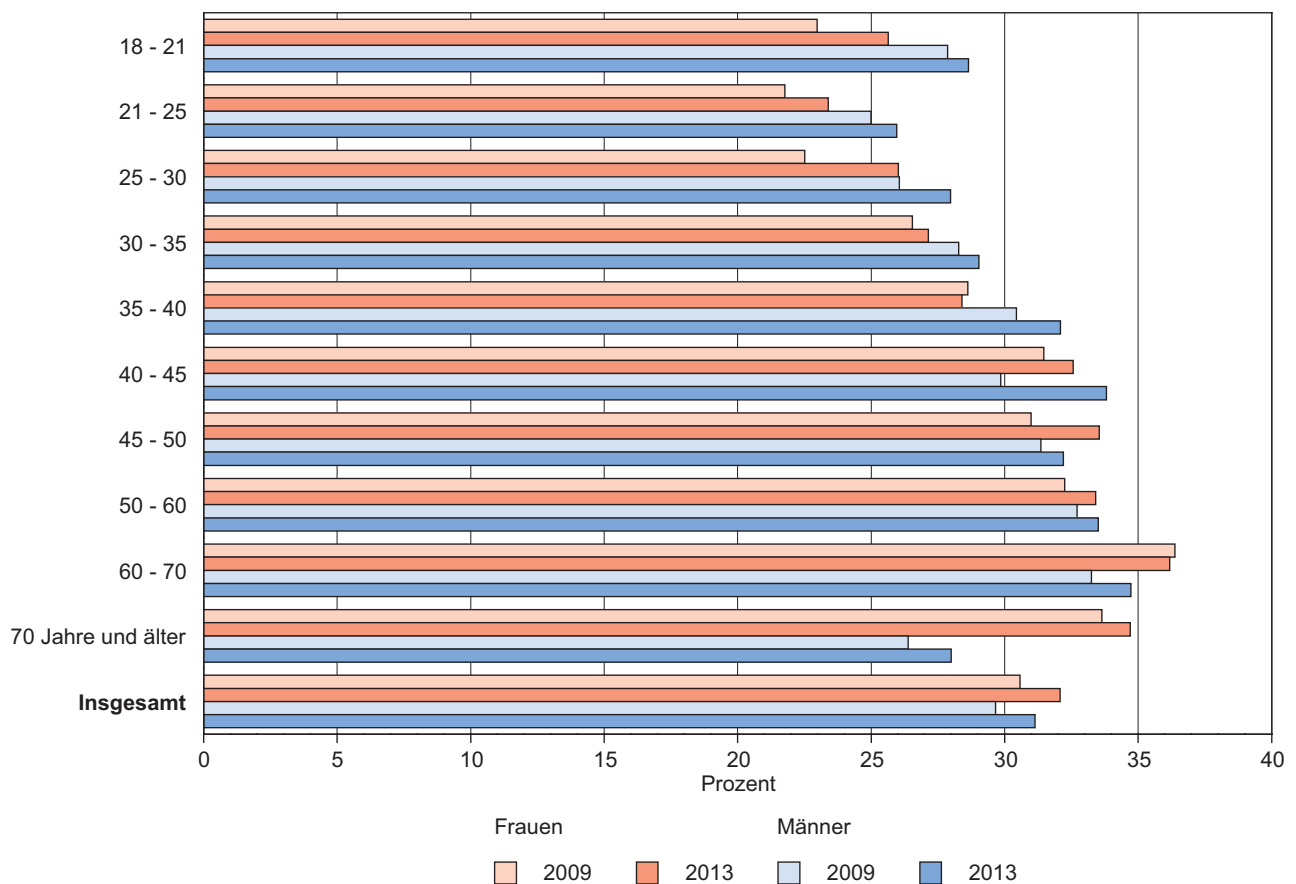


## 2. Wahlbeteiligung\*) nach Altersgruppen und Geschlecht

| Altersgruppe<br>von ... bis unter ... Jahren | Wahlbeteiligung in der jeweiligen Altersgruppe nach Geschlecht |              |              |              |              |              |
|--|--|--------------|--------------|--------------|--------------|--------------|
|  | insgesamt  |              | Frauen       |              | Männer       |              |
|  | 2009   | 2013         | 2009         | 2013         | 2009         | 2013         |
|  | Prozent  |              |              |              |              |              |
| 18 – 21                                      | 50,84  | 54,28        | 22,98        | 25,64        | 27,86        | 28,64        |
| 21 – 25                                      | 46,76  | 49,35        | 21,77        | 23,39        | 24,99        | 25,96        |
| 25 – 30                                      | 48,56  | 53,99        | 22,51        | 26,02        | 26,06        | 27,97        |
| 30 – 35                                      | 54,82  | 56,18        | 26,54        | 27,14        | 28,28        | 29,04        |
| 35 – 40                                      | 59,06  | 60,49        | 28,62        | 28,40        | 30,44        | 32,09        |
| 40 – 45                                      | 61,31  | 66,38        | 31,46        | 32,57        | 29,85        | 33,81        |
| 45 – 50                                      | 62,35  | 65,74        | 30,99        | 33,54        | 31,35        | 32,20        |
| 50 – 60                                      | 64,96  | 66,91        | 32,25        | 33,41        | 32,71        | 33,50        |
| 60 – 70                                      | 69,62  | 70,91        | 36,37        | 36,18        | 33,25        | 34,73        |
| 70 und älter                                 | 60,03  | 62,70        | 33,64        | 34,70        | 26,39        | 28,00        |
| <b>Insgesamt</b>                             | <b>60,23</b>   | <b>63,22</b> | <b>30,57</b> | <b>32,08</b> | <b>29,66</b> | <b>31,14</b> |

\*) Wahlberechtigte ohne Wahlscheinvermerk

### Wahlbeteiligung\*) in den Altersgruppen nach Geschlecht



\*) Wahlberechtigte ohne Wahlscheinvermerk

### 3. Wahlberechtigte\*) nach Altersgruppen und Geschlecht

| Altersgruppe<br>von ... bis unter ... Jahren | Wahlberechtigte in der jeweiligen Altersgruppe nach Wahlscheingebruch und Geschlecht |         |                 |      |                |      |
|--|--|---------|-----------------|------|----------------|------|
|  | insgesamt  |         | davon           |      |                |      |
|  |  |         | ohne Wahlschein |      | mit Wahlschein |      |
|  | 2009   | 2013    | 2009            | 2013 | 2009           | 2013 |
| 1 000  |  | Prozent |                 |      |                |      |

| Insgesamt        |                |                |              |              |              |              |
|------------------|----------------|----------------|--------------|--------------|--------------|--------------|
| 18 – 21          | 66,1           | 34,7           | 91,52        | 91,06        | 8,48         | 8,94         |
| 21 – 25          | 117,0          | 85,3           | 89,67        | 87,37        | 10,33        | 12,63        |
| 25 – 30          | 141,0          | 137,2          | 90,43        | 89,56        | 9,57         | 10,44        |
| 30 – 35          | 118,1          | 129,6          | 90,79        | 91,06        | 9,21         | 8,94         |
| 35 – 40          | 128,0          | 110,2          | 92,18        | 91,94        | 7,82         | 8,06         |
| 40 – 45          | 162,0          | 136,2          | 92,39        | 92,24        | 7,61         | 7,76         |
| 45 – 50          | 191,3          | 165,0          | 90,87        | 90,35        | 9,13         | 9,65         |
| 50 – 60          | 346,0          | 349,5          | 89,32        | 88,43        | 10,68        | 11,57        |
| 60 – 70          | 283,1          | 278,0          | 85,07        | 85,06        | 14,93        | 14,94        |
| 70 und älter     | 360,9          | 407,8          | 85,61        | 83,24        | 14,93        | 16,76        |
| <b>Insgesamt</b> | <b>1 913,6</b> | <b>1 834,2</b> | <b>88,87</b> | <b>87,70</b> | <b>11,13</b> | <b>12,30</b> |

| Frauen          |              |              |              |              |             |             |
|-----------------|--------------|--------------|--------------|--------------|-------------|-------------|
| 18 – 21         | 32,1         | 16,9         | 42,86        | 43,73        | 5,62        | 4,92        |
| 21 – 25         | 56,6         | 41,5         | 42,79        | 41,54        | 5,57        | 7,08        |
| 25 – 30         | 63,8         | 65,6         | 40,48        | 42,50        | 4,74        | 5,33        |
| 30 – 35         | 54,6         | 60,2         | 41,95        | 42,12        | 4,31        | 4,35        |
| 35 – 40         | 59,7         | 51,0         | 43,13        | 42,37        | 3,49        | 3,90        |
| 40 – 45         | 79,9         | 64,2         | 45,28        | 43,34        | 4,04        | 3,84        |
| 45 – 50         | 94,7         | 82,3         | 44,55        | 44,43        | 4,95        | 5,44        |
| 50 – 60         | 172,0        | 174,6        | 43,91        | 43,65        | 5,80        | 6,31        |
| 60 – 70         | 148,9        | 144,1        | 44,50        | 43,71        | 8,09        | 8,11        |
| 70 und älter    | 219,3        | 242,3        | 52,19        | 49,51        | 8,57        | 9,92        |
| <b>Zusammen</b> | <b>981,5</b> | <b>943,0</b> | <b>45,21</b> | <b>44,64</b> | <b>6,08</b> | <b>6,78</b> |

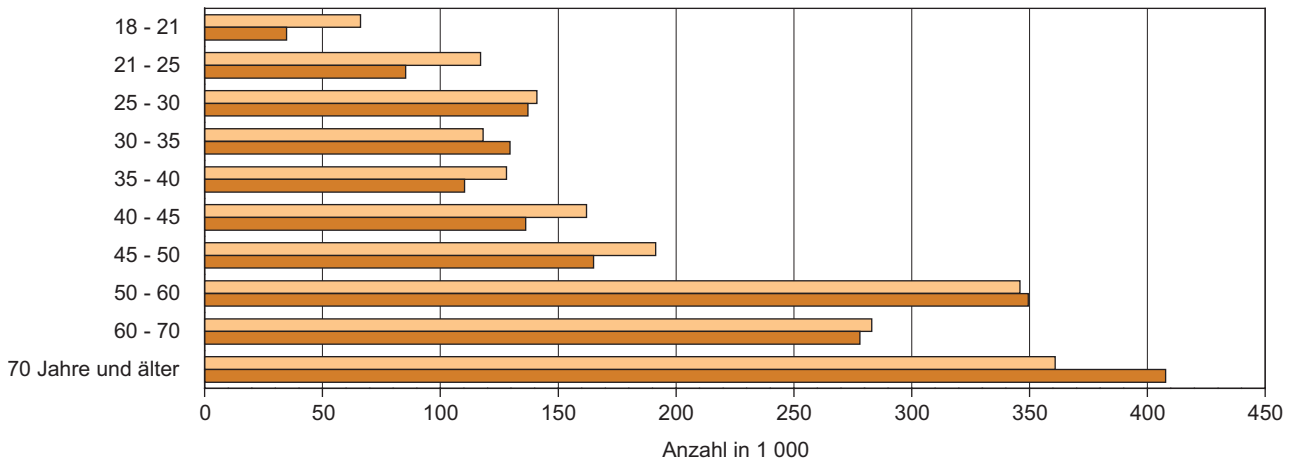
| Männer          |              |              |              |              |             |             |
|-----------------|--------------|--------------|--------------|--------------|-------------|-------------|
| 18 – 21         | 34,1         | 17,8         | 48,66        | 47,33        | 2,86        | 4,01        |
| 21 – 25         | 60,4         | 43,8         | 46,87        | 45,83        | 4,76        | 5,55        |
| 25 – 30         | 77,2         | 71,6         | 49,95        | 47,06        | 4,82        | 5,12        |
| 30 – 35         | 63,5         | 69,4         | 48,84        | 48,94        | 4,90        | 4,59        |
| 35 – 40         | 68,3         | 59,2         | 49,05        | 49,58        | 4,33        | 4,16        |
| 40 – 45         | 82,1         | 71,9         | 47,11        | 48,90        | 3,56        | 3,92        |
| 45 – 50         | 96,6         | 82,7         | 46,33        | 45,92        | 4,17        | 4,21        |
| 50 – 60         | 174,0        | 174,9        | 45,40        | 44,78        | 4,89        | 5,25        |
| 60 – 70         | 134,2        | 133,9        | 40,57        | 41,34        | 6,84        | 6,84        |
| 70 und älter    | 141,6        | 165,4        | 33,42        | 33,73        | 5,82        | 6,85        |
| <b>Zusammen</b> | <b>932,1</b> | <b>891,1</b> | <b>43,66</b> | <b>43,06</b> | <b>5,05</b> | <b>5,52</b> |

\*) Wahlberechtigte ohne Wahlscheinvermerk

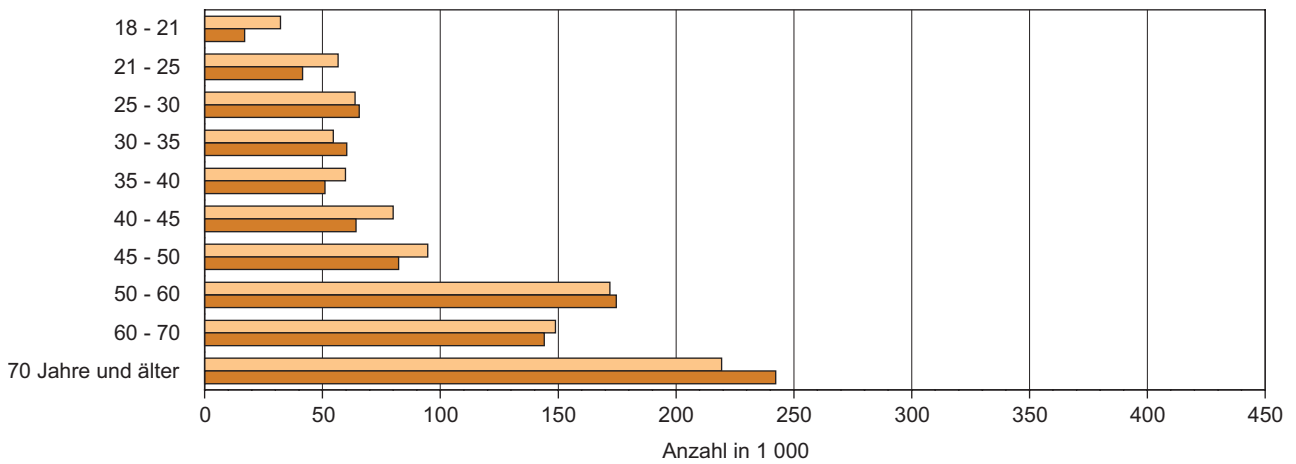
### 3. Wahlberechtigte nach Altersgruppen und Geschlecht

#### Altersstruktur der Wahlberechtigten nach Geschlecht

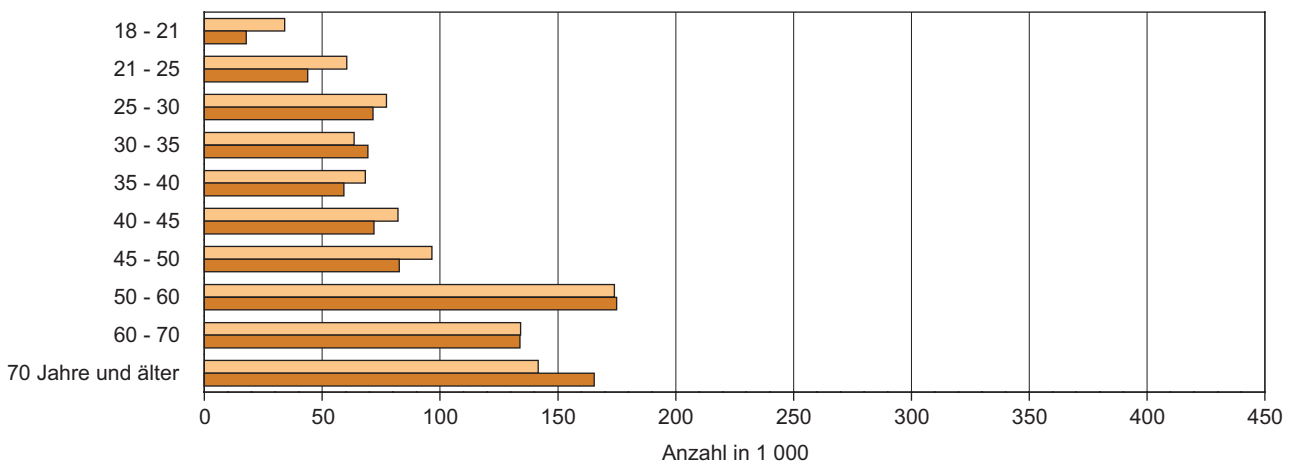
##### Insgesamt



##### Frauen



##### Männer



2009 2013

## 4. Wähler und Nichtwähler nach Altersgruppen und Geschlecht

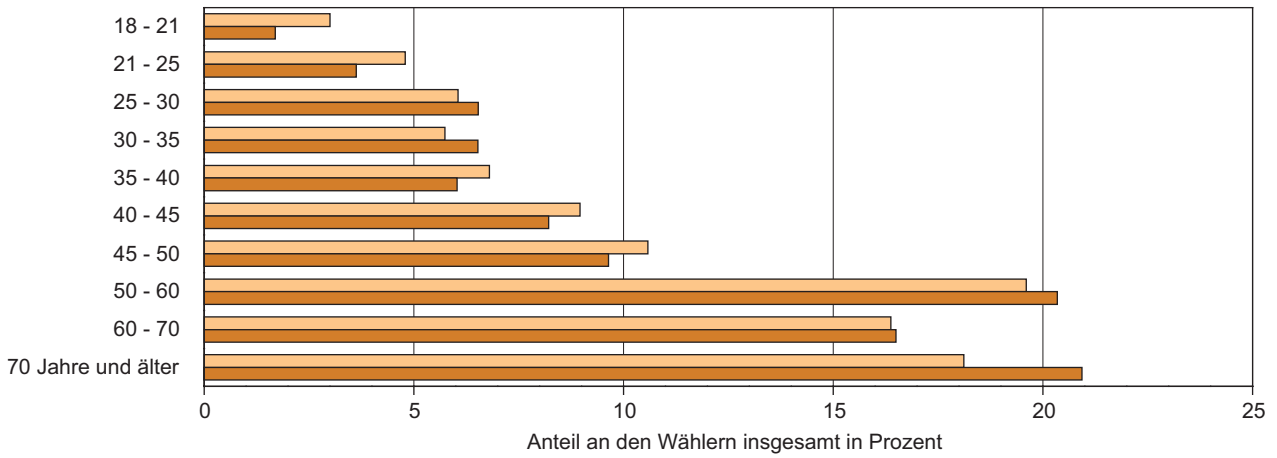
| Altersgruppe<br>von ... bis unter ... Jahren | Wähler insgesamt |                | Anteil der vorstehenden jeweiligen Altersgruppe an den |              |                        |              |
|--|------------------|----------------|--|--------------|------------------------|--------------|
|  |                  |                | Wählern insgesamt                                      |              | Nichtwählern insgesamt |              |
|  | 2009             | 2013           | 2009   | 2013         | 2009                   | 2013         |
|  | 1 000            |                | Prozent  |              |                        |              |
| <b>Insgesamt</b>                             |                  |                |  |              |                        |              |
| 18 – 21                                      | 30,8             | 17,2           | 3,00   | 1,69         | 4,40                   | 2,45         |
| 21 – 25                                      | 49,1             | 36,8           | 4,79   | 3,62         | 8,26                   | 6,39         |
| 25 – 30                                      | 61,9             | 66,4           | 6,05   | 6,53         | 9,70                   | 9,56         |
| 30 – 35                                      | 58,8             | 66,3           | 5,74   | 6,52         | 7,17                   | 8,74         |
| 35 – 40                                      | 69,7             | 61,3           | 6,80   | 6,03         | 7,14                   | 6,77         |
| 40 – 45                                      | 91,8             | 83,4           | 8,96   | 8,21         | 8,57                   | 7,14         |
| 45 – 50                                      | 108,4            | 98,0           | 10,58  | 9,64         | 9,68                   | 8,63         |
| 50 – 60                                      | 200,7            | 206,8          | 19,60  | 20,34        | 16,01                  | 17,29        |
| 60 – 70                                      | 167,7            | 167,7          | 16,37  | 16,49        | 10,82                  | 11,63        |
| 70 und älter                                 | 185,5            | 212,8          | 18,11  | 20,93        | 18,26                  | 21,40        |
| <b>Insgesamt</b>                             | <b>1 024,2</b>   | <b>1 016,9</b> | <b>100</b>   | <b>100</b>   | <b>100</b>             | <b>100</b>   |
| <b>Frauen</b>                                |                  |                |  |              |                        |              |
| 18 – 21                                      | 13,9             | 8,1            | 1,36   | 1,57         | 2,13                   | 2,34         |
| 21 – 25                                      | 22,8             | 17,4           | 2,23   | 3,38         | 4,03                   | 5,95         |
| 25 – 30                                      | 28,7             | 32,0           | 2,80   | 6,20         | 4,20                   | 8,70         |
| 30 – 35                                      | 28,5             | 32,0           | 2,78   | 6,21         | 3,12                   | 7,45         |
| 35 – 40                                      | 33,8             | 28,8           | 3,30   | 5,58         | 3,17                   | 5,92         |
| 40 – 45                                      | 47,1             | 40,9           | 4,60   | 7,93         | 3,89                   | 5,98         |
| 45 – 50                                      | 53,9             | 50,0           | 5,26   | 9,69         | 4,63                   | 7,70         |
| 50 – 60                                      | 99,7             | 103,3          | 9,73   | 20,01        | 7,73                   | 16,29        |
| 60 – 70                                      | 87,6             | 85,6           | 8,55   | 16,59        | 5,68                   | 11,88        |
| 70 und älter                                 | 103,9            | 117,8          | 10,15  | 22,83        | 12,48                  | 27,78        |
| <b>Zusammen</b>                              | <b>519,8</b>     | <b>516,0</b>   | <b>50,75</b>   | <b>50,74</b> | <b>51,06</b>           | <b>51,17</b> |
| <b>Männer</b>                                |                  |                |  |              |                        |              |
| 18 – 21                                      | 16,9             | 9,1            | 1,65   | 1,81         | 2,26                   | 2,56         |
| 21 – 25                                      | 26,2             | 19,4           | 2,56   | 3,87         | 4,23                   | 6,84         |
| 25 – 30                                      | 33,2             | 34,4           | 3,24   | 6,87         | 5,50                   | 10,46        |
| 30 – 35                                      | 30,3             | 34,3           | 2,96   | 6,85         | 4,05                   | 10,10        |
| 35 – 40                                      | 35,9             | 32,5           | 3,51   | 6,49         | 3,97                   | 7,66         |
| 40 – 45                                      | 44,7             | 42,5           | 4,36   | 8,48         | 4,68                   | 8,36         |
| 45 – 50                                      | 54,5             | 48,0           | 5,32   | 9,59         | 5,04                   | 9,61         |
| 50 – 60                                      | 101,1            | 103,6          | 9,87   | 20,68        | 8,28                   | 18,34        |
| 60 – 70                                      | 80,1             | 82,1           | 7,82   | 16,40        | 5,14                   | 11,37        |
| 70 und älter                                 | 81,6             | 95,1           | 7,96   | 18,97        | 5,78                   | 14,71        |
| <b>Zusammen</b>                              | <b>504,4</b>     | <b>500,9</b>   | <b>49,25</b>   | <b>49,26</b> | <b>48,94</b>           | <b>48,83</b> |

\*) Wahlberechtigte ohne Wahlscheinvermerk

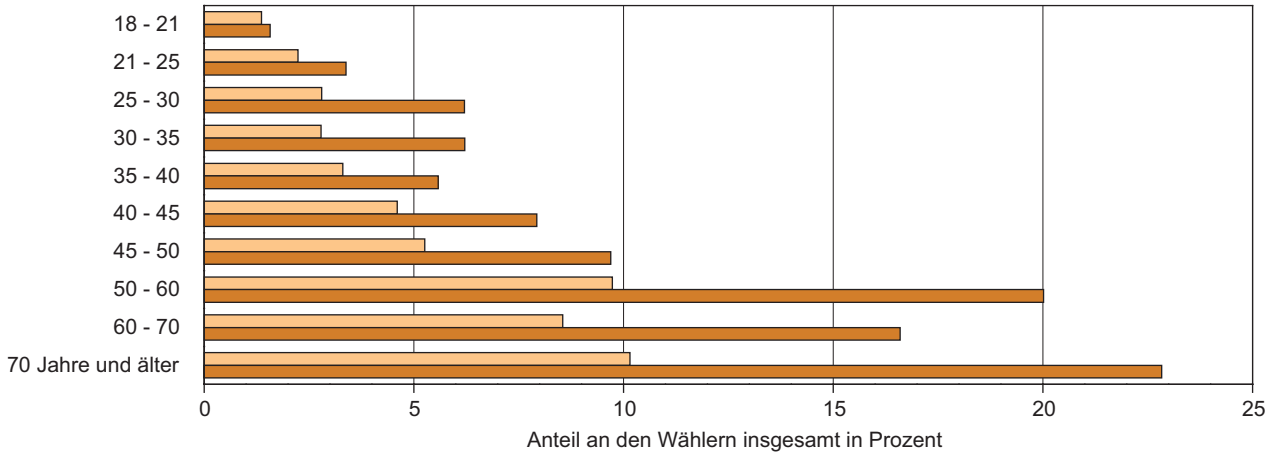
## 4. Wähler und Nichtwähler nach Altersgruppen und Geschlecht

### Altersstruktur der Wähler nach Geschlecht

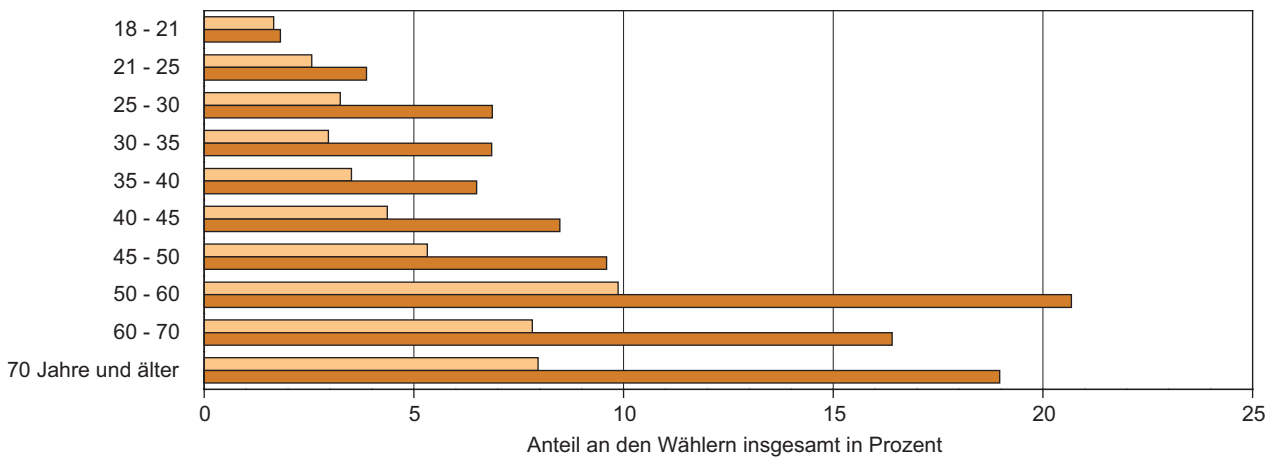
#### Insgesamt



#### Frauen



#### Männer



2009 2013

## 5. Anteil der Nichtwähler\*) an den Wahlberechtigten insgesamt nach Altersgruppen und Geschlecht

| Altersgruppe<br>von ... bis unter ... Jahren | Anteil der Nichtwähler an den Wahlberechtigten <sup>1)</sup><br>insgesamt der jeweiligen Altersgruppe |              | Anteil der Altersgruppen<br>an den Nichtwählern insgesamt |              |
|--|---|--------------|---|--------------|
|  | 2009  | 2013         | 2009  | 2013         |
|  | Prozent   |              |   |              |
| <b>Insgesamt</b>                             |   |              |   |              |
| 18 – 21                                      | 49,16   | 45,72        | 4,40  | 2,45         |
| 21 – 25                                      | 53,24   | 50,65        | 8,26  | 6,39         |
| 25 – 30                                      | 51,44   | 46,01        | 9,70  | 9,56         |
| 30 – 35                                      | 45,18   | 43,82        | 7,17  | 8,74         |
| 35 – 40                                      | 40,94   | 39,51        | 7,14  | 6,77         |
| 40 – 45                                      | 38,69   | 33,62        | 8,57  | 7,14         |
| 45 – 50                                      | 37,65   | 34,26        | 9,68  | 8,63         |
| 50 – 60                                      | 35,04   | 33,09        | 16,01   | 17,29        |
| 60 – 70                                      | 30,38   | 29,09        | 10,82   | 11,63        |
| 70 und älter                                 | 39,97   | 37,30        | 18,26   | 21,40        |
| <b>Insgesamt</b>                             | <b>39,77</b>  | <b>36,78</b> | <b>100</b>  | <b>100</b>   |
| <b>Frauen</b>                                |   |              |   |              |
| 18 – 21                                      | 23,86   | 22,38        | 2,13  | 1,20         |
| 21 – 25                                      | 25,96   | 24,15        | 4,03  | 3,05         |
| 25 – 30                                      | 22,26   | 21,43        | 4,20  | 4,45         |
| 30 – 35                                      | 19,66   | 19,12        | 3,12  | 3,81         |
| 35 – 40                                      | 18,17   | 17,68        | 3,17  | 3,03         |
| 40 – 45                                      | 17,55   | 14,41        | 3,89  | 3,06         |
| 45 – 50                                      | 18,03   | 15,64        | 4,63  | 3,94         |
| 50 – 60                                      | 16,92   | 15,95        | 7,73  | 8,33         |
| 60 – 70                                      | 15,94   | 15,21        | 5,68  | 6,08         |
| 70 und älter                                 | 27,32   | 24,78        | 12,48   | 14,22        |
| <b>Zusammen</b>                              | <b>20,30</b>  | <b>18,82</b> | <b>51,06</b>  | <b>51,17</b> |
| <b>Männer</b>                                |   |              |   |              |
| 18 – 21                                      | 25,31   | 23,34        | 2,26  | 1,25         |
| 21 – 25                                      | 27,28   | 26,49        | 4,23  | 3,34         |
| 25 – 30                                      | 29,18   | 24,58        | 5,50  | 5,11         |
| 30 – 35                                      | 25,52   | 24,70        | 4,05  | 4,93         |
| 35 – 40                                      | 22,77   | 21,83        | 3,97  | 3,74         |
| 40 – 45                                      | 21,14   | 19,21        | 4,68  | 4,08         |
| 45 – 50                                      | 19,62   | 18,62        | 5,04  | 4,69         |
| 50 – 60                                      | 18,12   | 17,14        | 8,28  | 8,95         |
| 60 – 70                                      | 14,44   | 13,88        | 5,14  | 5,55         |
| 70 und älter                                 | 12,64   | 12,52        | 5,78  | 7,18         |
| <b>Zusammen</b>                              | <b>19,46</b>  | <b>17,96</b> | <b>48,94</b>  | <b>48,83</b> |

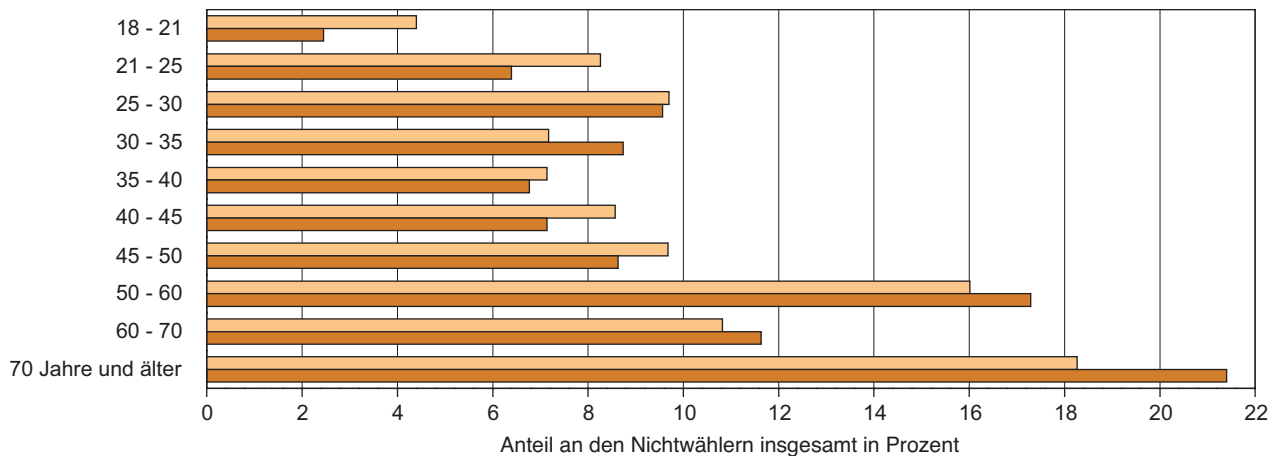
\*) Wahlberechtigte ohne Stimmabgabe und Wahlscheinvermerk

1) Wahlberechtigte ohne Wahlscheinvermerk

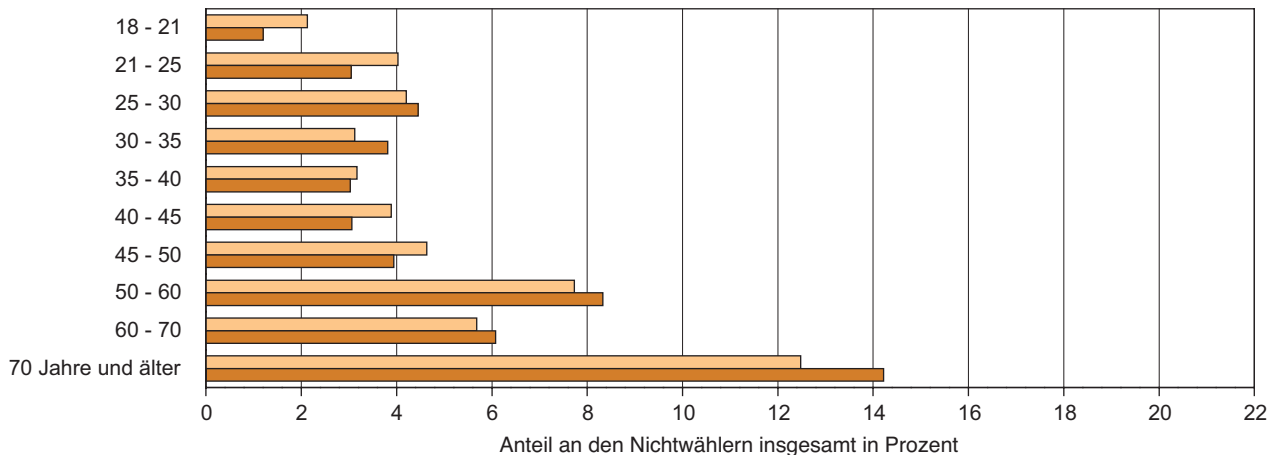
## 5. Anteil der Nichtwähler\*) an den Wahlberechtigten insgesamt nach Altersgruppen und Geschlecht

### Altersstruktur der Nichtwähler\*) nach Geschlecht

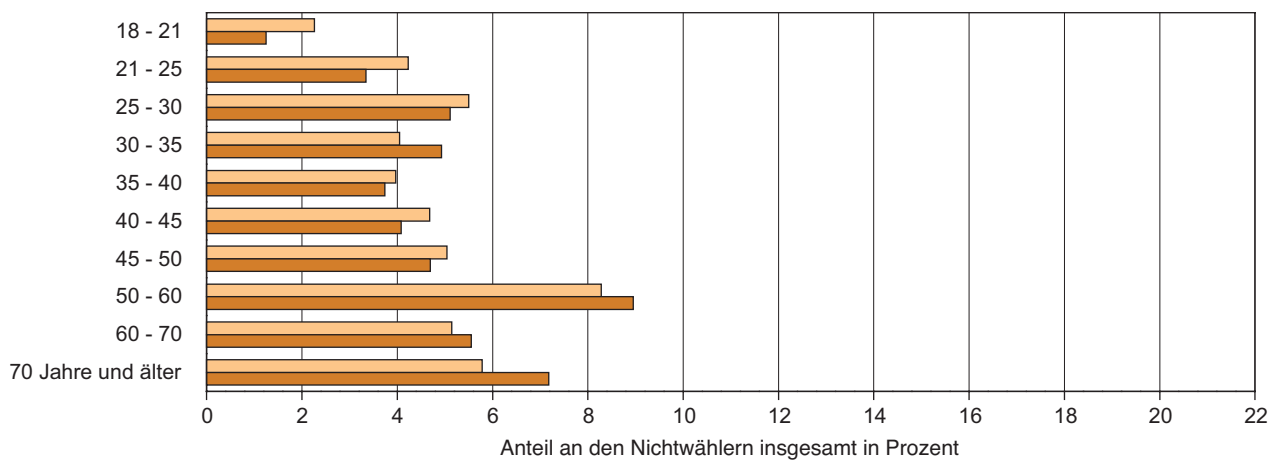
#### Insgesamt



#### Frauen



#### Männer



Legend: 2009 (light orange), 2013 (dark orange)

\*) Wahlberechtigte ohne Stimmabgabe und Wahlscheinvermerk

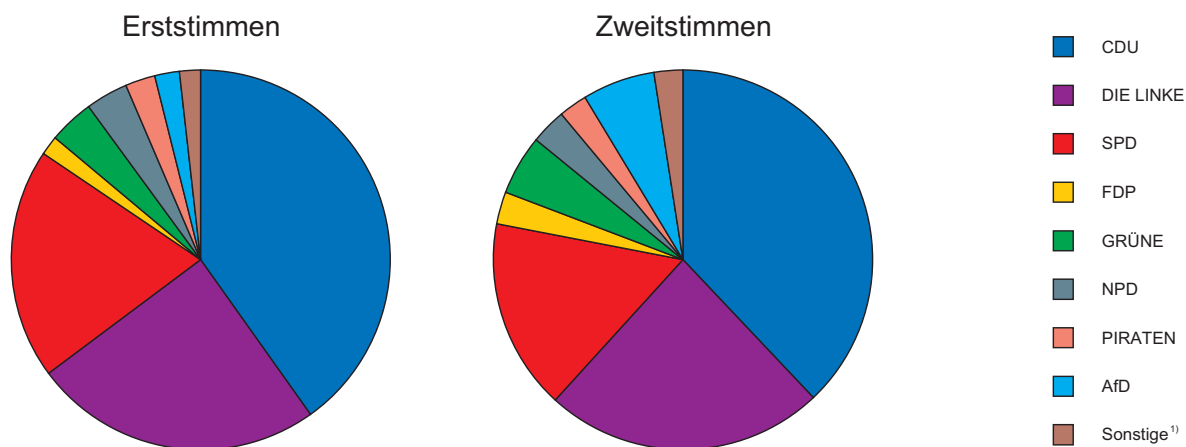
## 6. Stimmabgabe für die Parteien

### 6.1 Stimmabgabe für die Parteien nach Geschlecht

| Partei                 | Wahljahr    | Gültige Erststimmen |              |              | Gültige Zweitstimmen |              |              |
|------------------------|-------------|---------------------|--------------|--------------|----------------------|--------------|--------------|
|                        |             | insgesamt           | Frauen       | Männer       | insgesamt            | Frauen       | Männer       |
|                        |             | Prozent             |              |              |                      |              |              |
| CDU                    | 2009        | 32,07               | 17,46        | 14,61        | 30,08                | 16,92        | 13,16        |
|                        | 2013        | 40,17               | 22,13        | 18,04        | 37,95                | 21,31        | 16,64        |
| DIE LINKE              | 2009        | 29,08               | 14,20        | 14,88        | 28,83                | 14,10        | 14,73        |
|                        | 2013        | 24,63               | 12,39        | 12,24        | 23,81                | 12,00        | 11,81        |
| SPD                    | 2009        | 22,00               | 11,47        | 10,53        | 18,10                | 9,54         | 8,56         |
|                        | 2013        | 19,66               | 9,72         | 9,95         | 16,31                | 7,91         | 8,40         |
| FDP                    | 2009        | 7,55                | 3,70         | 3,85         | 9,97                 | 4,72         | 5,25         |
|                        | 2013        | 1,64                | 0,87         | 0,77         | 2,74                 | 1,27         | 1,47         |
| GRÜNE                  | 2009        | 5,24                | 3,08         | 2,16         | 6,25                 | 3,59         | 2,66         |
|                        | 2013        | 3,86                | 2,28         | 1,57         | 5,10                 | 2,87         | 2,23         |
| NPD                    | 2009        | 3,35                | 0,98         | 2,37         | 3,02                 | 0,91         | 2,11         |
|                        | 2013        | 3,61                | 1,10         | 2,51         | 3,04                 | 0,99         | 2,05         |
| PIRATEN                | 2009        | –                   | –            | –            | –                    | –            | –            |
|                        | 2013        | 2,55                | 1,05         | 1,50         | 2,44                 | 0,99         | 1,45         |
| ÖDP/Familie ..         | 2009        | –                   | –            | –            | –                    | –            | –            |
|                        | 2013        | 0,37                | 0,25         | 0,12         | 0,69                 | 0,49         | 0,20         |
| REP                    | 2009        | –                   | –            | –            | –                    | –            | –            |
|                        | 2013        | –                   | –            | –            | 0,21                 | 0,07         | 0,14         |
| MLPD                   | 2009        | 0,04                | 0,03         | 0,02         | 0,17                 | 0,08         | 0,09         |
|                        | 2013        | 0,06                | 0,04         | 0,03         | 0,14                 | 0,06         | 0,08         |
| AfD                    | 2009        | –                   | –            | –            | –                    | –            | –            |
|                        | 2013        | 2,09                | 0,88         | 1,21         | 6,16                 | 2,62         | 3,54         |
| FREIE WÄHLER           | 2009        | –                   | –            | –            | –                    | –            | –            |
|                        | 2013        | 1,23                | 0,63         | 0,60         | 1,42                 | 0,81         | 0,61         |
| Sonstige <sup>1)</sup> | 2009        | 0,66                | 0,30         | 0,37         | 3,57                 | 1,31         | 2,26         |
|                        | 2013        | 0,12                | 0,06         | 0,06         | –                    | –            | –            |
| <b>Insgesamt</b>       | <b>2009</b> | <b>100</b>          | <b>51,22</b> | <b>48,78</b> | <b>100</b>           | <b>51,17</b> | <b>48,83</b> |
|                        | <b>2013</b> | <b>100</b>          | <b>51,40</b> | <b>48,60</b> | <b>100</b>           | <b>51,38</b> | <b>48,62</b> |

1) **2009:** Erststimmen: ödp, Einzelbewerber; Zweitstimmen: ödp, PIRATEN, REP  
**2013:** Erststimmen: Einzelbewerber

### Stimmabgabe nach Parteien 2013



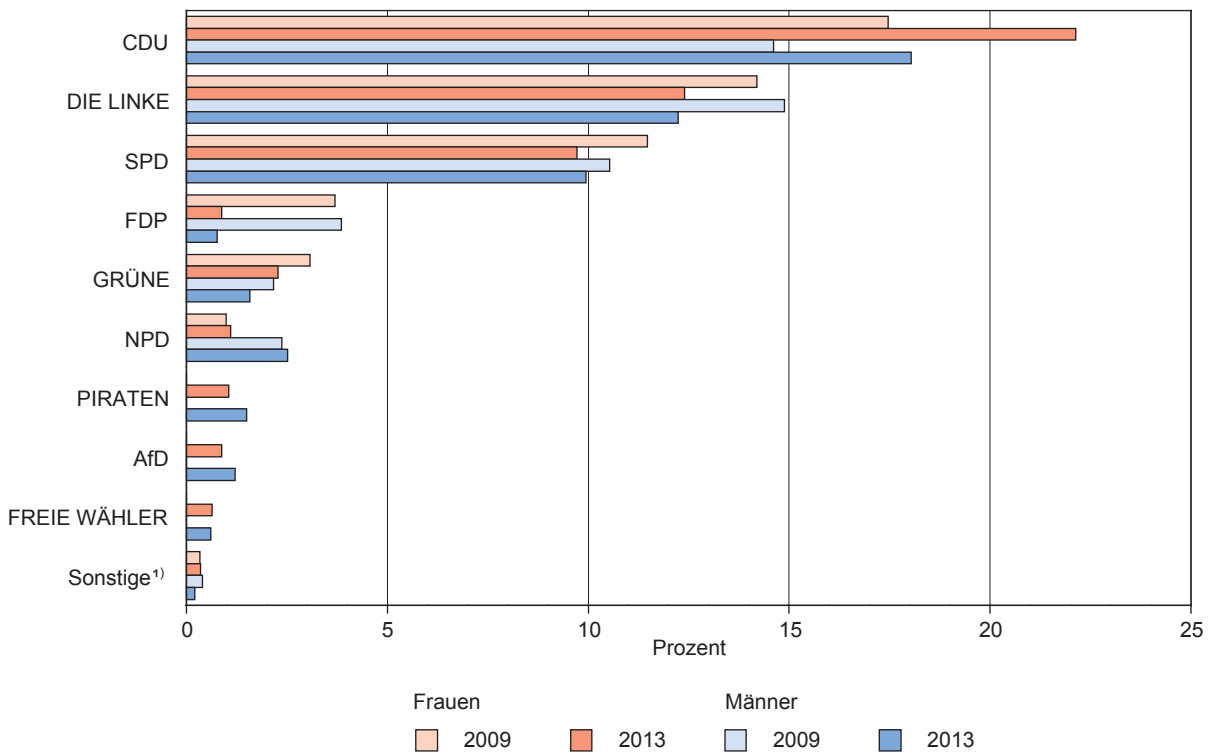
1) **2013:** Erststimmen: FREIE WÄHLER, MLPD, ÖDP/Familie ..., Einzelbewerber; Zweitstimmen: FREIE WÄHLER, MLPD, ÖDP/Familie ..., REP



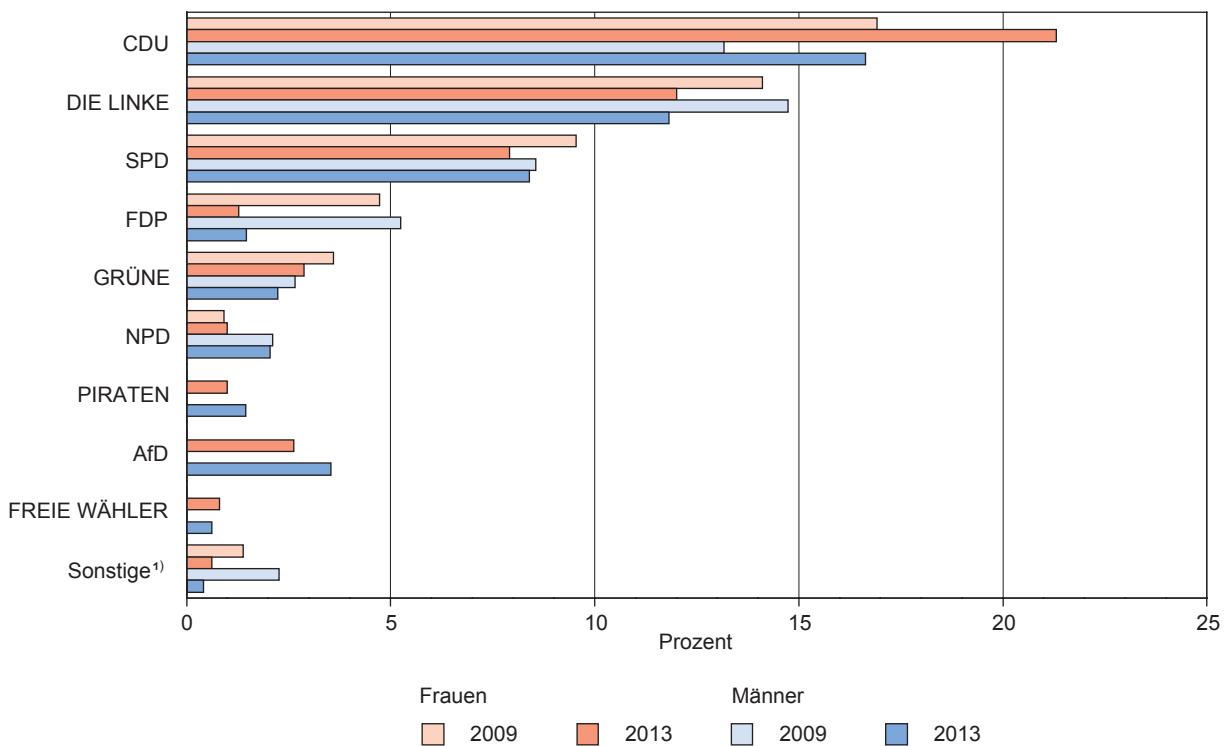
## 6. Stimmabgabe für die Parteien

### Stimmabgabe nach Geschlecht

#### Erststimmen



#### Zweitstimmen



1) **2009:** Erststimmen: MLPD, ödp, Einzelbewerber; Zweitstimmen: MLPD, ödp, PIRATEN  
**2013:** Erststimmen: ÖDP/Familie ..., MLPD, Einzelbewerber; Zweitstimmen: ÖDP/Familie ..., REP, MLPD

## 6. Stimmabgabe für die Parteien

### 6.2 Anteil der Altersgruppen und Parteien an den gültigen Stimmen nach Geschlecht – Erststimmen –

| Altersgruppe<br>von ... bis<br>unter ... Jahren | Wahljahr    | Gültige<br>Stimmen | Verteilung       |              |              |             |             |
|---|-------------|--------------------|------------------|--------------|--------------|-------------|-------------|
|   |             |                    | CDU              | DIE LINKE    | SPD          | FDP         | GRÜNE       |
|   |             |                    | Prozent          |              |              |             |             |
|   |             |                    | <b>Insgesamt</b> |              |              |             |             |
| 18 – 25   | 2009        | 7,85               | 2,18             | 2,02         | 1,45         | 0,90        | 0,69        |
|   | 2013        | 5,25               | 1,73             | 0,94         | 1,06         | 0,11        | 0,33        |
| 25 – 35   | 2009        | 11,65              | 3,74             | 2,85         | 1,95         | 1,30        | 0,93        |
|   | 2013        | 12,60              | 4,77             | 2,35         | 2,23         | 0,30        | 0,60        |
| 35 – 45   | 2009        | 14,91              | 4,72             | 3,98         | 2,79         | 1,49        | 1,09        |
|   | 2013        | 13,33              | 5,48             | 2,81         | 2,24         | 0,25        | 0,66        |
| 45 – 60   | 2009        | 29,67              | 8,79             | 10,10        | 5,81         | 2,31        | 1,50        |
|   | 2013        | 29,29              | 11,38            | 7,95         | 5,28         | 0,47        | 1,24        |
| 60 und älter                                    | 2009        | 35,93              | 12,64            | 10,13        | 9,99         | 1,56        | 1,03        |
|   | 2013        | 39,53              | 16,81            | 10,58        | 8,86         | 0,51        | 1,03        |
| davon   |             |                    |                  |              |              |             |             |
| 60–70   | 2013        | 17,01              | 6,57             | 5,07         | 3,57         | 0,22        | 0,51        |
| 70 und älter                                    | 2013        | 22,52              | 10,24            | 5,51         | 5,29         | 0,29        | 0,52        |
| <b>Insgesamt</b>                                | <b>2009</b> | <b>100</b>         | <b>32,07</b>     | <b>29,08</b> | <b>22,00</b> | <b>7,55</b> | <b>5,24</b> |
|   | <b>2013</b> | <b>100</b>         | <b>40,17</b>     | <b>24,63</b> | <b>19,66</b> | <b>1,64</b> | <b>3,86</b> |
|   |             |                    | <b>Frauen</b>    |              |              |             |             |
| 18 – 25   | 2009        | 3,70               | 1,06             | 0,98         | 0,67         | 0,38        | 0,40        |
|   | 2013        | 2,53               | 0,89             | 0,46         | 0,50         | 0,04        | 0,21        |
| 25 – 35   | 2009        | 5,50               | 1,84             | 1,40         | 0,93         | 0,54        | 0,54        |
|   | 2013        | 6,02               | 2,36             | 1,14         | 1,11         | 0,16        | 0,34        |
| 35 – 45   | 2009        | 7,43               | 2,39             | 2,03         | 1,40         | 0,71        | 0,64        |
|   | 2013        | 6,47               | 2,78             | 1,41         | 1,05         | 0,13        | 0,40        |
| 45 – 60   | 2009        | 14,86              | 4,58             | 4,92         | 2,95         | 1,17        | 0,87        |
|   | 2013        | 14,84              | 5,94             | 4,08         | 2,58         | 0,26        | 0,72        |
| 60 und älter                                    | 2009        | 19,73              | 7,60             | 4,87         | 5,53         | 0,90        | 0,64        |
|   | 2013        | 21,53              | 10,16            | 5,30         | 4,47         | 0,29        | 0,61        |
| davon   |             |                    |                  |              |              |             |             |
| 60 – 70   | 2013        | 8,86               | 3,77             | 2,52         | 1,76         | 0,12        | 0,29        |
| 70 und älter                                    | 2013        | 12,67              | 6,40             | 2,78         | 2,71         | 0,16        | 0,32        |
| <b>Zusammen</b>                                 | <b>2009</b> | <b>51,22</b>       | <b>17,46</b>     | <b>14,20</b> | <b>11,47</b> | <b>3,70</b> | <b>3,08</b> |
|   | <b>2013</b> | <b>51,40</b>       | <b>22,13</b>     | <b>12,39</b> | <b>9,72</b>  | <b>0,87</b> | <b>2,28</b> |
|   |             |                    | <b>Männer</b>    |              |              |             |             |
| 18 – 25   | 2009        | 4,15               | 1,11             | 1,03         | 0,78         | 0,52        | 0,29        |
|   | 2013        | 2,72               | 0,84             | 0,48         | 0,55         | 0,07        | 0,12        |
| 25 – 35   | 2009        | 6,15               | 1,90             | 1,45         | 1,03         | 0,75        | 0,40        |
|   | 2013        | 6,58               | 2,41             | 1,21         | 1,12         | 0,14        | 0,26        |
| 35 – 45   | 2009        | 7,48               | 2,33             | 1,96         | 1,39         | 0,78        | 0,45        |
|   | 2013        | 6,86               | 2,70             | 1,40         | 1,18         | 0,13        | 0,26        |
| 45 – 60   | 2009        | 14,80              | 4,22             | 5,18         | 2,87         | 1,14        | 0,63        |
|   | 2013        | 14,45              | 5,44             | 3,87         | 2,70         | 0,21        | 0,52        |
| 60 und älter                                    | 2009        | 16,19              | 5,05             | 5,26         | 4,47         | 0,66        | 0,39        |
|   | 2013        | 17,99              | 6,65             | 5,28         | 4,39         | 0,22        | 0,42        |
| davon   |             |                    |                  |              |              |             |             |
| 60 – 70   | 2013        | 8,14               | 2,81             | 2,55         | 1,81         | 0,10        | 0,22        |
| 70 und älter                                    | 2013        | 9,85               | 3,84             | 2,73         | 2,58         | 0,13        | 0,20        |
| <b>Zusammen</b>                                 | <b>2009</b> | <b>48,78</b>       | <b>14,61</b>     | <b>14,88</b> | <b>10,53</b> | <b>3,85</b> | <b>2,16</b> |
|   | <b>2013</b> | <b>48,60</b>       | <b>18,04</b>     | <b>12,24</b> | <b>9,95</b>  | <b>0,77</b> | <b>1,57</b> |

1) 2009: MLPD, NPD, ödp, Einzelbewerber  
2013: Einzelbewerber

| der gültigen Stimmen auf die Altersgruppen und Parteien |             |                |             |             |              |                        |
|---|-------------|----------------|-------------|-------------|--------------|------------------------|
| NPD   | PIRATEN     | ÖDP/Familie .. | MLPD        | AfD         | FREIE WÄHLER | sonstige <sup>1)</sup> |
| Prozent   |             |                |             |             |              |                        |
| <b>Insgesamt</b>  |             |                |             |             |              |                        |
| –   | –           | –              | –           | –           | –            | 0,61                   |
| 0,38  | 0,48        | 0,04           | 0,00        | 0,13        | 0,05         | 0,00                   |
| –   | –           | –              | –           | –           | –            | 0,88                   |
| 0,93  | 0,78        | 0,08           | 0,01        | 0,35        | 0,18         | 0,01                   |
| –   | –           | –              | –           | –           | –            | 0,84                   |
| 0,74  | 0,41        | 0,09           | 0,01        | 0,36        | 0,26         | 0,03                   |
| –   | –           | –              | –           | –           | –            | 1,15                   |
| 1,01  | 0,61        | 0,10           | 0,03        | 0,74        | 0,44         | 0,05                   |
| –   | –           | –              | –           | –           | –            | 0,57                   |
| 0,55  | 0,27        | 0,08           | 0,01        | 0,51        | 0,30         | 0,02                   |
| 0,36  | 0,18        | 0,04           | 0,01        | 0,29        | 0,17         | 0,01                   |
| 0,19  | 0,09        | 0,03           | 0,00        | 0,22        | 0,12         | 0,01                   |
| –   | –           | –              | –           | –           | –            | <b>4,06</b>            |
| <b>3,61</b>   | <b>2,55</b> | <b>0,37</b>    | <b>0,06</b> | <b>2,09</b> | <b>1,23</b>  | <b>0,12</b>            |
| <b>Frauen</b>   |             |                |             |             |              |                        |
| –   | –           | –              | –           | –           | –            | 0,20                   |
| 0,14  | 0,16        | 0,03           | 0,00        | 0,07        | 0,03         | 0,00                   |
| –   | –           | –              | –           | –           | –            | 0,26                   |
| 0,30  | 0,30        | 0,06           | 0,01        | 0,14        | 0,09         | 0,01                   |
| –   | –           | –              | –           | –           | –            | 0,26                   |
| 0,21  | 0,16        | 0,05           | 0,01        | 0,14        | 0,12         | 0,02                   |
| –   | –           | –              | –           | –           | –            | 0,38                   |
| 0,30  | 0,29        | 0,06           | 0,01        | 0,33        | 0,24         | 0,02                   |
| –   | –           | –              | –           | –           | –            | 0,20                   |
| 0,14  | 0,14        | 0,05           | 0,01        | 0,21        | 0,15         | 0,01                   |
| 0,09  | 0,08        | 0,03           | 0,01        | 0,11        | 0,08         | 0,01                   |
| 0,05  | 0,05        | 0,02           | 0,00        | 0,10        | 0,07         | 0,00                   |
| –   | –           | –              | –           | –           | –            | <b>1,31</b>            |
| <b>1,10</b>   | <b>1,05</b> | <b>0,25</b>    | <b>0,04</b> | <b>0,88</b> | <b>0,63</b>  | <b>0,06</b>            |
| <b>Männer</b>   |             |                |             |             |              |                        |
| –   | –           | –              | –           | –           | –            | 0,41                   |
| 0,25  | 0,32        | 0,01           | 0,00        | 0,06        | 0,02         | 0,00                   |
| –   | –           | –              | –           | –           | –            | 0,63                   |
| 0,63  | 0,48        | 0,01           | 0,01        | 0,22        | 0,09         | 0,00                   |
| –   | –           | –              | –           | –           | –            | 0,58                   |
| 0,52  | 0,25        | 0,04           | 0,00        | 0,22        | 0,14         | 0,01                   |
| –   | –           | –              | –           | –           | –            | 0,77                   |
| 0,70  | 0,31        | 0,04           | 0,01        | 0,41        | 0,20         | 0,03                   |
| –   | –           | –              | –           | –           | –            | 0,37                   |
| 0,41  | 0,27        | 0,08           | 0,01        | 0,51        | 0,30         | 0,02                   |
| 0,27  | 0,09        | 0,01           | 0,00        | 0,18        | 0,09         | 0,01                   |
| 0,14  | 0,04        | 0,01           | 0,00        | 0,12        | 0,06         | 0,00                   |
| –   | –           | –              | –           | –           | –            | <b>2,75</b>            |
| <b>2,51</b>   | <b>1,50</b> | <b>0,12</b>    | <b>0,03</b> | <b>1,21</b> | <b>0,60</b>  | <b>0,06</b>            |

## 6. Stimmabgabe für die Parteien

### 6.3 Anteil der Altersgruppen und Parteien an den gültigen Stimmen nach Geschlecht – Zweitstimmen –

| Altersgruppe<br>von ... bis<br>unter ... Jahren | Wahljahr    | Gültige<br>Stimmen | Verteilung       |              |              |             |             |
|---|-------------|--------------------|------------------|--------------|--------------|-------------|-------------|
|   |             |                    | CDU              | DIE LINKE    | SPD          | FDP         | GRÜNE       |
|   |             |                    | Prozent          |              |              |             |             |
|   |             |                    | <b>Insgesamt</b> |              |              |             |             |
| 18 – 25   | 2009        | 7,87               | 1,88             | 1,68         | 1,00         | 1,03        | 0,71        |
|   | 2013        | 5,26               | 1,47             | 0,90         | 0,80         | 0,20        | 0,42        |
| 25 – 35   | 2009        | 11,66              | 3,22             | 2,55         | 1,42         | 1,80        | 1,07        |
|   | 2013        | 12,61              | 4,29             | 2,18         | 1,72         | 0,47        | 0,83        |
| 35 – 45   | 2009        | 14,92              | 4,33             | 3,99         | 2,11         | 1,99        | 1,30        |
|   | 2013        | 13,34              | 5,11             | 2,67         | 1,69         | 0,43        | 0,87        |
| 45 – 60   | 2009        | 29,67              | 8,35             | 10,17        | 4,74         | 2,93        | 1,83        |
|   | 2013        | 29,33              | 10,94            | 7,63         | 4,20         | 0,78        | 1,55        |
| 60 und älter                                    | 2009        | 35,88              | 12,31            | 10,44        | 8,84         | 2,22        | 1,33        |
|   | 2013        | 39,47              | 16,14            | 10,42        | 7,90         | 0,86        | 1,43        |
| davon   |             |                    |                  |              |              |             |             |
| 60 – 70   | 2013        | 17,00              | 6,24             | 4,93         | 3,17         | 0,37        | 0,63        |
| 70 und älter                                    | 2013        | 22,47              | 9,90             | 5,49         | 4,73         | 0,48        | 0,80        |
| <b>Insgesamt</b>                                | <b>2009</b> | <b>100</b>         | <b>30,08</b>     | <b>28,83</b> | <b>18,10</b> | <b>9,97</b> | <b>6,25</b> |
|   | <b>2013</b> | <b>100</b>         | <b>37,95</b>     | <b>23,81</b> | <b>16,31</b> | <b>2,74</b> | <b>5,10</b> |
|   |             |                    | <b>Frauen</b>    |              |              |             |             |
| 18 – 25   | 2009        | 3,71               | 0,97             | 0,87         | 0,50         | 0,45        | 0,41        |
|   | 2013        | 2,53               | 0,79             | 0,45         | 0,33         | 0,07        | 0,27        |
| 25 – 35   | 2009        | 5,50               | 1,71             | 1,28         | 0,72         | 0,73        | 0,58        |
|   | 2013        | 6,03               | 2,17             | 1,08         | 0,84         | 0,21        | 0,45        |
| 35 – 45   | 2009        | 7,43               | 2,27             | 2,02         | 1,06         | 0,90        | 0,78        |
|   | 2013        | 6,48               | 2,65             | 1,35         | 0,80         | 0,19        | 0,47        |
| 45 – 60   | 2009        | 14,85              | 4,47             | 4,93         | 2,40         | 1,44        | 1,00        |
|   | 2013        | 14,86              | 5,82             | 3,92         | 2,01         | 0,36        | 0,87        |
| 60 und älter                                    | 2009        | 19,68              | 7,51             | 5,00         | 4,87         | 1,20        | 0,83        |
|   | 2013        | 21,49              | 9,89             | 5,20         | 3,92         | 0,44        | 0,83        |
| davon   |             |                    |                  |              |              |             |             |
| 60 – 70   | 2013        | 8,85               | 3,66             | 2,45         | 1,51         | 0,19        | 0,33        |
| 70 und älter                                    | 2013        | 12,64              | 6,23             | 2,75         | 2,41         | 0,25        | 0,49        |
| <b>Zusammen</b>                                 | <b>2009</b> | <b>51,17</b>       | <b>16,92</b>     | <b>14,10</b> | <b>9,54</b>  | <b>4,72</b> | <b>3,59</b> |
|   | <b>2013</b> | <b>51,38</b>       | <b>21,31</b>     | <b>12,00</b> | <b>7,91</b>  | <b>1,27</b> | <b>2,87</b> |
|   |             |                    | <b>Männer</b>    |              |              |             |             |
| 18 – 25   | 2009        | 4,16               | 0,91             | 0,80         | 0,50         | 0,58        | 0,31        |
|   | 2013        | 2,73               | 0,68             | 0,45         | 0,47         | 0,13        | 0,15        |
| 25 – 35   | 2009        | 6,16               | 1,51             | 1,27         | 0,70         | 1,07        | 0,50        |
|   | 2013        | 6,58               | 2,12             | 1,10         | 0,87         | 0,26        | 0,39        |
| 35 – 45   | 2009        | 7,49               | 2,06             | 1,97         | 1,05         | 1,08        | 0,53        |
|   | 2013        | 6,86               | 2,47             | 1,32         | 0,89         | 0,24        | 0,41        |
| 45 – 60   | 2009        | 14,82              | 3,88             | 5,24         | 2,33         | 1,50        | 0,83        |
|   | 2013        | 14,46              | 5,11             | 3,71         | 2,19         | 0,42        | 0,68        |
| 60 und älter                                    | 2009        | 16,20              | 4,81             | 5,44         | 3,97         | 1,02        | 0,50        |
|   | 2013        | 17,98              | 6,25             | 5,22         | 3,98         | 0,42        | 0,60        |
| davon   |             |                    |                  |              |              |             |             |
| 60 – 70   | 2013        | 8,15               | 2,58             | 2,48         | 1,66         | 0,18        | 0,29        |
| 70 und älter                                    | 2013        | 9,83               | 3,67             | 2,75         | 2,32         | 0,23        | 0,31        |
| <b>Zusammen</b>                                 | <b>2009</b> | <b>48,83</b>       | <b>13,16</b>     | <b>14,73</b> | <b>8,56</b>  | <b>5,25</b> | <b>2,66</b> |
|   | <b>2013</b> | <b>48,62</b>       | <b>16,64</b>     | <b>11,81</b> | <b>8,40</b>  | <b>1,47</b> | <b>2,23</b> |

1) 2009: MLPD, NPD, ödp, PIRATEN, REP

| der gültigen Stimmen auf die Altersgruppen und Parteien |             |                    |             |             |             |                 |                        |
|---|-------------|--------------------|-------------|-------------|-------------|-----------------|------------------------|
| NPD   | PIRATEN     | ÖDP/<br>Familie .. | REP         | MLPD        | AfD         | FREIE<br>WÄHLER | sonstige <sup>1)</sup> |
| Prozent   |             |                    |             |             |             |                 |                        |
| <b>Insgesamt</b>  |             |                    |             |             |             |                 |                        |
| –   | –           | –                  | –           | –           | –           | –               | 1,57                   |
| 0,33  | 0,59        | 0,06               | 0,02        | 0,02        | 0,38        | 0,07            | –                      |
| –   | –           | –                  | –           | –           | –           | –               | 1,60                   |
| 0,84  | 0,80        | 0,16               | 0,04        | 0,03        | 1,06        | 0,21            | –                      |
| –   | –           | –                  | –           | –           | –           | –               | 1,20                   |
| 0,62  | 0,39        | 0,15               | 0,04        | 0,02        | 1,11        | 0,23            | –                      |
| –   | –           | –                  | –           | –           | –           | –               | 1,65                   |
| 0,81  | 0,46        | 0,20               | 0,08        | 0,05        | 2,09        | 0,55            | –                      |
| –   | –           | –                  | –           | –           | –           | –               | 0,74                   |
| 0,44  | 0,21        | 0,12               | 0,03        | 0,03        | 1,52        | 0,37            | –                      |
| 0,29  | 0,14        | 0,07               | 0,02        | 0,02        | 0,90        | 0,21            | –                      |
| 0,15  | 0,07        | 0,05               | 0,01        | 0,01        | 0,62        | 0,16            | –                      |
| –   | –           | –                  | –           | –           | –           | –               | <b>6,76</b>            |
| <b>3,04</b>   | <b>2,44</b> | <b>0,69</b>        | <b>0,21</b> | <b>0,14</b> | <b>6,16</b> | <b>1,42</b>     | –                      |
| <b>Frauen</b>   |             |                    |             |             |             |                 |                        |
| –   | –           | –                  | –           | –           | –           | –               | 0,52                   |
| 0,14  | 0,23        | 0,04               | 0,00        | 0,01        | 0,17        | 0,03            | –                      |
| –   | –           | –                  | –           | –           | –           | –               | 0,49                   |
| 0,30  | 0,30        | 0,12               | 0,01        | 0,01        | 0,43        | 0,11            | –                      |
| –   | –           | –                  | –           | –           | –           | –               | 0,40                   |
| 0,19  | 0,15        | 0,10               | 0,01        | 0,01        | 0,44        | 0,12            | –                      |
| –   | –           | –                  | –           | –           | –           | –               | 0,61                   |
| 0,25  | 0,21        | 0,14               | 0,04        | 0,02        | 0,90        | 0,33            | –                      |
| –   | –           | –                  | –           | –           | –           | –               | 0,28                   |
| 0,12  | 0,11        | 0,08               | 0,01        | 0,01        | 0,67        | 0,21            | –                      |
| 0,07  | 0,07        | 0,05               | 0,01        | 0,01        | 0,38        | 0,12            | –                      |
| 0,05  | 0,04        | 0,04               | 0,00        | 0,00        | 0,29        | 0,09            | –                      |
| –   | –           | –                  | –           | –           | –           | –               | <b>2,30</b>            |
| <b>0,99</b>   | <b>0,99</b> | <b>0,49</b>        | <b>0,07</b> | <b>0,06</b> | <b>2,62</b> | <b>0,81</b>     | –                      |
| <b>Männer</b>   |             |                    |             |             |             |                 |                        |
| –   | –           | –                  | –           | –           | –           | –               | 1,05                   |
| 0,20  | 0,36        | 0,02               | 0,01        | 0,01        | 0,21        | 0,03            | –                      |
| –   | –           | –                  | –           | –           | –           | –               | 1,11                   |
| 0,54  | 0,50        | 0,04               | 0,03        | 0,01        | 0,63        | 0,09            | –                      |
| –   | –           | –                  | –           | –           | –           | –               | 0,80                   |
| 0,42  | 0,24        | 0,05               | 0,03        | 0,01        | 0,67        | 0,10            | –                      |
| –   | –           | –                  | –           | –           | –           | –               | 1,05                   |
| 0,57  | 0,25        | 0,06               | 0,04        | 0,03        | 1,19        | 0,22            | –                      |
| –   | –           | –                  | –           | –           | –           | –               | 0,46                   |
| 0,32  | 0,10        | 0,04               | 0,02        | 0,02        | 0,85        | 0,16            | –                      |
| 0,22  | 0,07        | 0,02               | 0,02        | 0,01        | 0,52        | 0,09            | –                      |
| 0,10  | 0,03        | 0,02               | 0,01        | 0,01        | 0,33        | 0,07            | –                      |
| –   | –           | –                  | –           | –           | –           | –               | <b>4,46</b>            |
| <b>2,05</b>   | <b>1,45</b> | <b>0,20</b>        | <b>0,14</b> | <b>0,08</b> | <b>3,54</b> | <b>0,61</b>     | –                      |

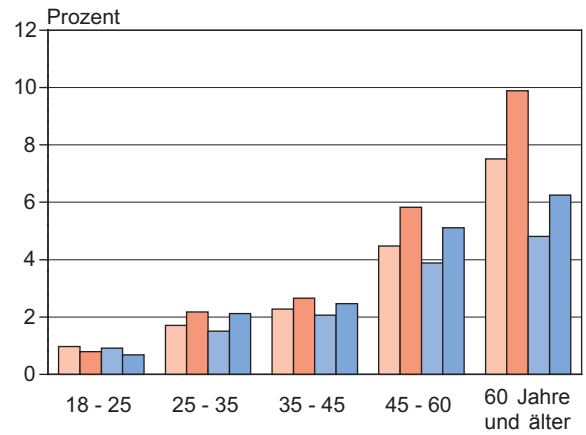
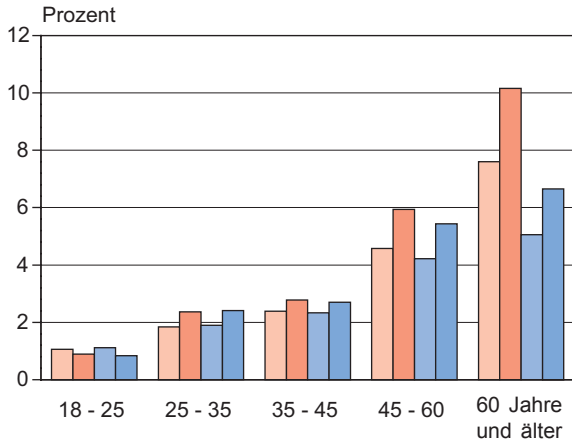
## 6. Stimmabgabe für die Parteien

### Stimmabgabe nach Altersgruppen und Geschlecht

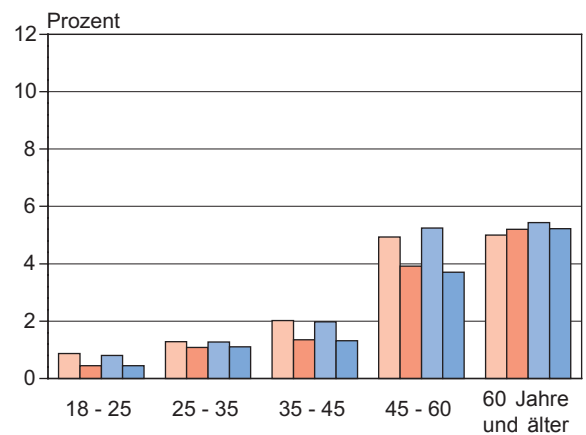
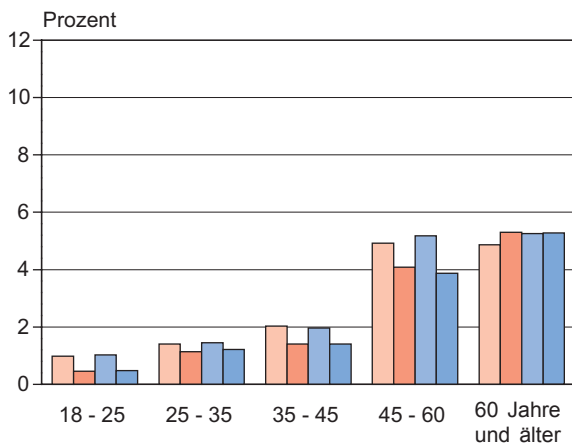
Erststimmen

Zweitstimmen

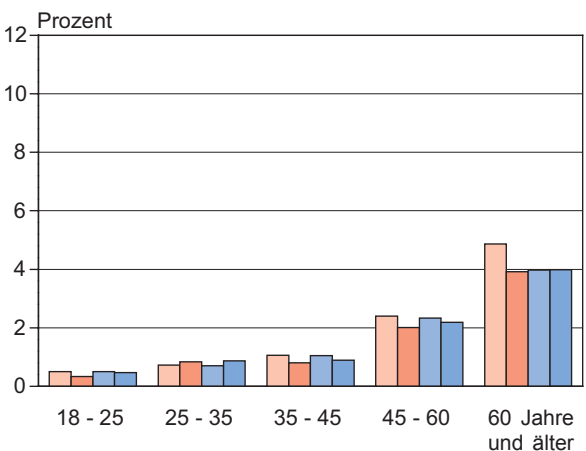
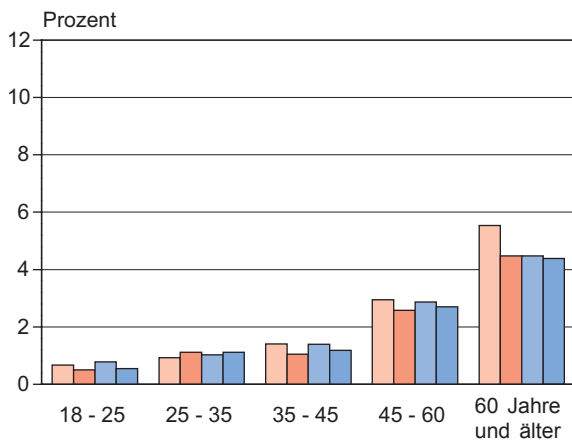
CDU



DIE LINKE



SPD

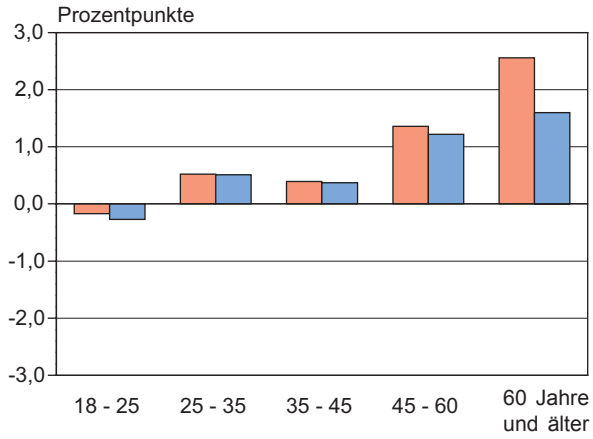


Frauen                      Männer  
 2009    2013    2009    2013

## 6. Stimmabgabe für die Parteien

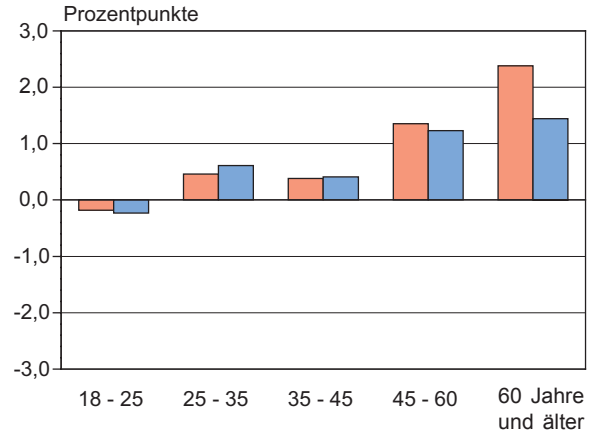
### Abweichungen der Stimmabgabe gegenüber der Bundestagswahl 2009 nach Altersgruppen und Geschlecht

Erststimmen

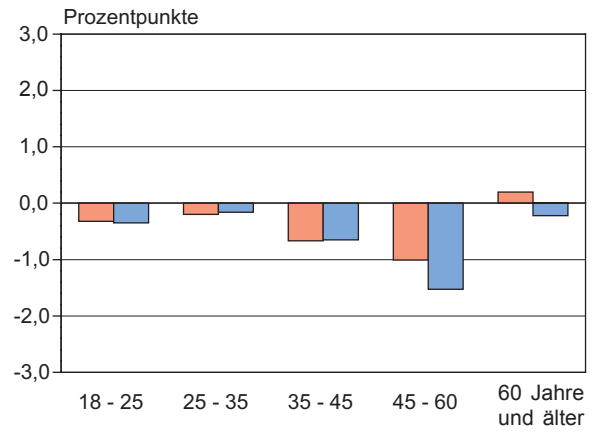
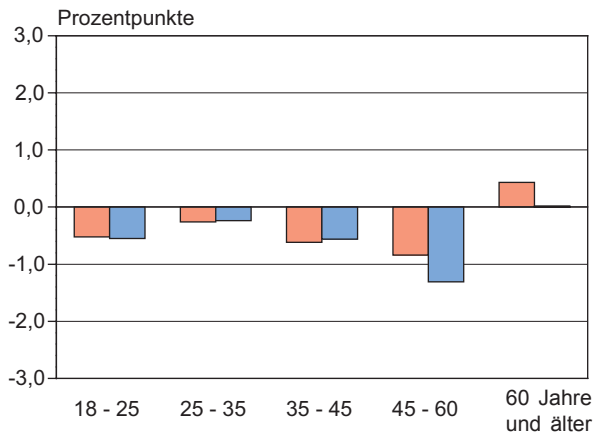


Zweitstimmen

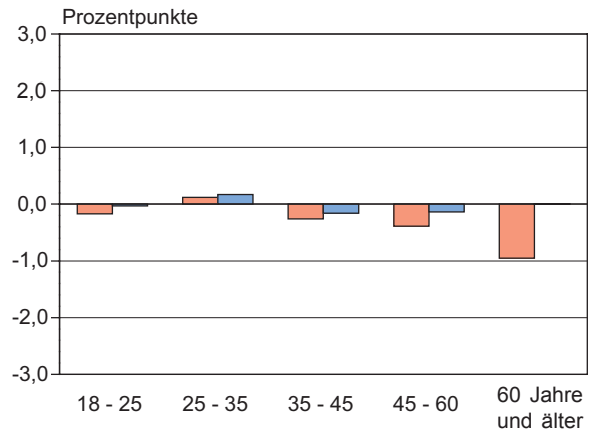
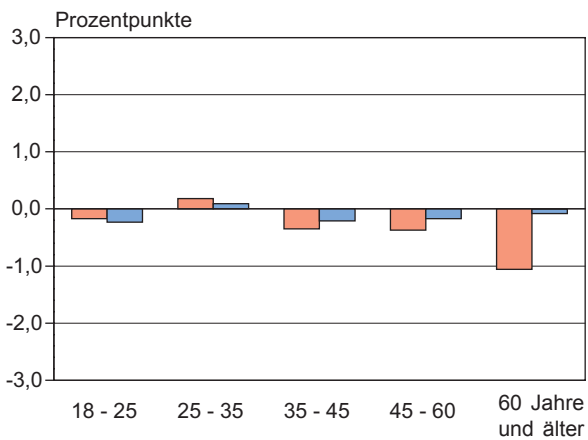
CDU



DIE LINKE



SPD



Frauen

Männer

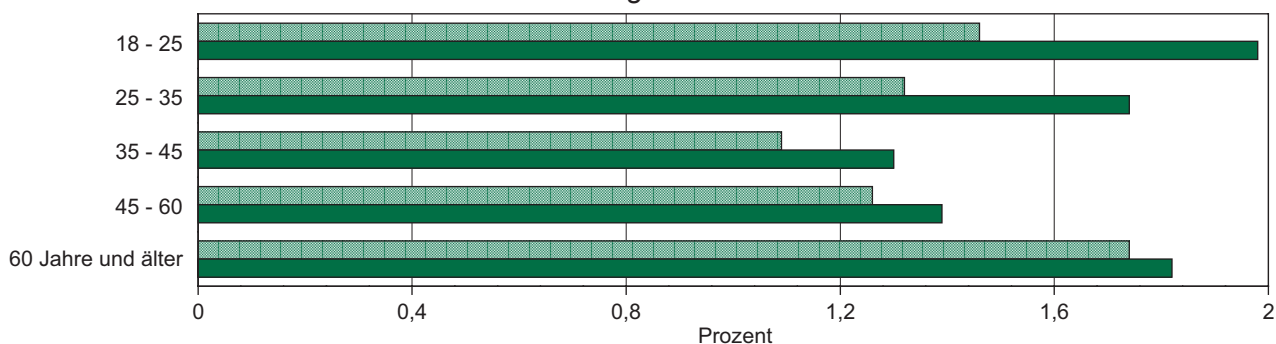
## 7. Ungültige Stimmen

### 7.1 Ungültige Stimmen nach Altersgruppen und Geschlecht der Wähler – Erststimmen –

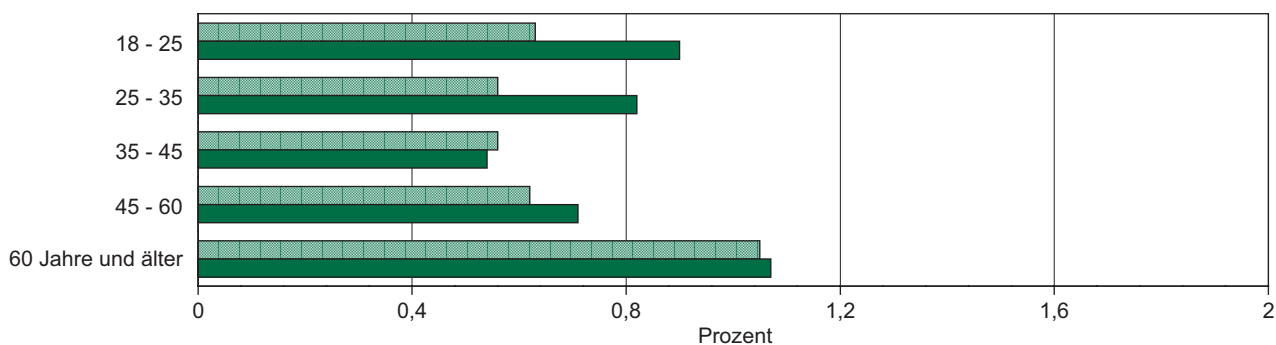
| Altersgruppe<br>von ... bis unter ... Jahren | Anteil ungültiger Stimmen an den Stimmen vorstehender Altersgruppen nach Geschlecht |             |             |             |             |             |
|--|---|-------------|-------------|-------------|-------------|-------------|
|  | insgesamt   |             | Frauen      |             | Männer      |             |
|  | 2009  | 2013        | 2009        | 2013        | 2009        | 2013        |
|  | Prozent   |             |             |             |             |             |
| 18 – 25                                      | 1,46  | 1,98        | 0,63        | 0,90        | 0,83        | 1,08        |
| 25 – 35                                      | 1,32  | 1,74        | 0,56        | 0,82        | 0,76        | 0,92        |
| 35 – 45                                      | 1,09  | 1,30        | 0,56        | 0,54        | 0,53        | 0,77        |
| 45 – 60                                      | 1,26  | 1,39        | 0,62        | 0,71        | 0,64        | 0,68        |
| 60 und älter                                 | 1,74  | 1,82        | 1,05        | 1,07        | 0,69        | 0,75        |
| davon  |   |             |             |             |             |             |
| 60 – 70                                      | .   | 1,37        | .           | 0,71        | .           | 0,66        |
| 70 und älter                                 | .   | 2,17        | .           | 1,34        | .           | 0,82        |
| <b>Insgesamt</b>                             | <b>1,43</b>   | <b>1,62</b> | <b>0,76</b> | <b>0,85</b> | <b>0,67</b> | <b>0,77</b> |

#### Ungültige Erststimmen

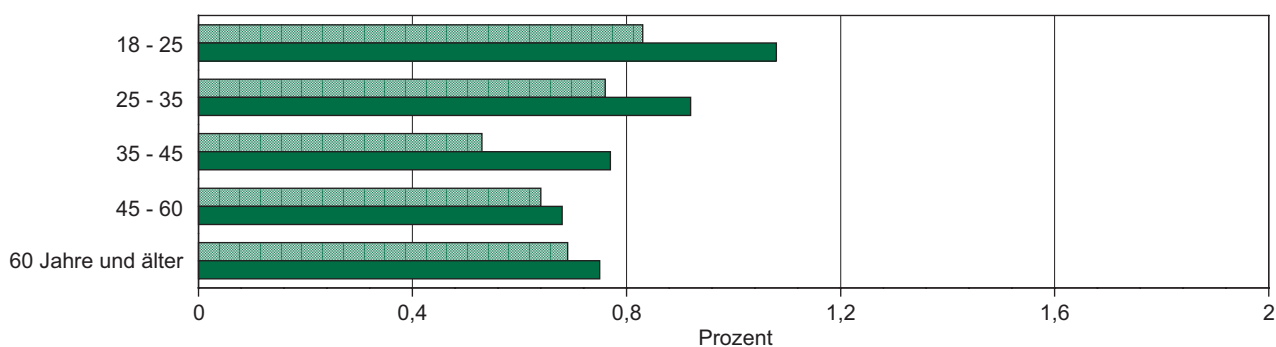
##### Insgesamt



##### Frauen



##### Männer



■ 2009 ■ 2013



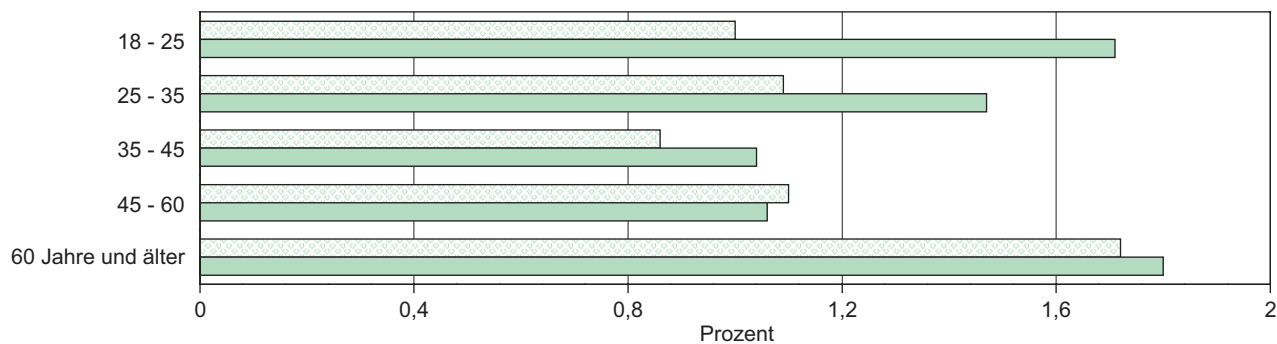
## 7. Ungültige Stimmen

### 7.2 Ungültige Stimmen nach Altersgruppen und Geschlecht der Wähler – Zweitstimmen –

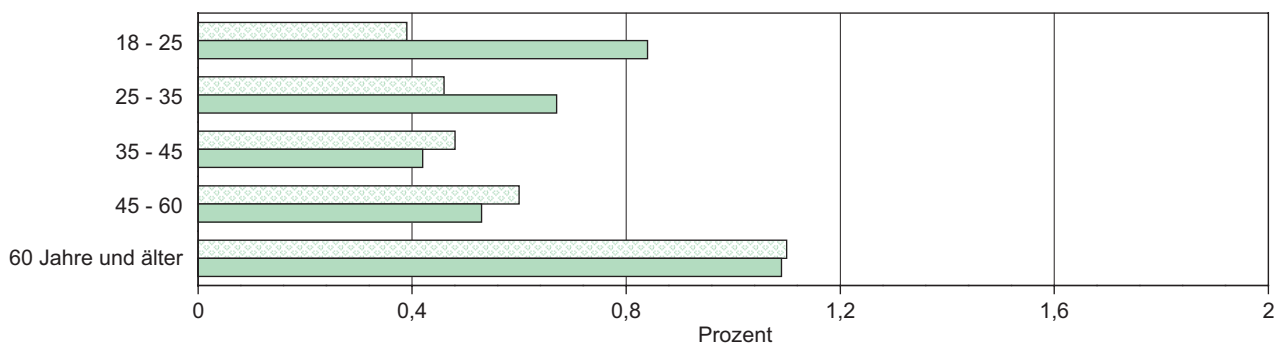
| Altersgruppe<br>von ... bis unter ... Jahren | Anteil ungültiger Stimmen an den Stimmen vorstehender Altersgruppen nach Geschlecht |             |             |             |             |             |
|--|---|-------------|-------------|-------------|-------------|-------------|
|  | insgesamt   |             | Frauen      |             | Männer      |             |
|  | 2009  | 2013        | 2009        | 2013        | 2009        | 2013        |
|  | Prozent   |             |             |             |             |             |
| 18 – 25                                      | 1,00  | 1,71        | 0,39        | 0,84        | 0,61        | 0,87        |
| 25 – 35                                      | 1,09  | 1,47        | 0,46        | 0,67        | 0,63        | 0,80        |
| 35 – 45                                      | 0,86  | 1,04        | 0,48        | 0,42        | 0,38        | 0,61        |
| 45 – 60                                      | 1,10  | 1,06        | 0,60        | 0,53        | 0,50        | 0,53        |
| 60 und älter                                 | 1,72  | 1,80        | 1,10        | 1,09        | 0,62        | 0,71        |
| davon  |   |             |             |             |             |             |
| 60 – 70                                      | .   | 1,23        | .           | 0,68        | .           | 0,55        |
| 70 und älter                                 | .   | 2,22        | .           | 1,40        | .           | 0,82        |
| <b>Insgesamt</b>                             | <b>1,28</b>   | <b>1,43</b> | <b>0,73</b> | <b>0,77</b> | <b>0,55</b> | <b>0,66</b> |

#### Ungültige Zweitstimmen

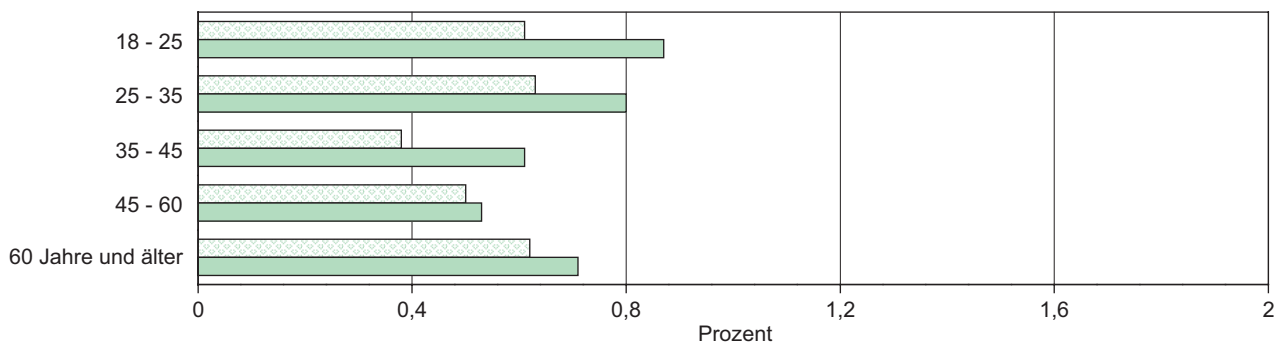
##### Insgesamt



##### Frauen



##### Männer



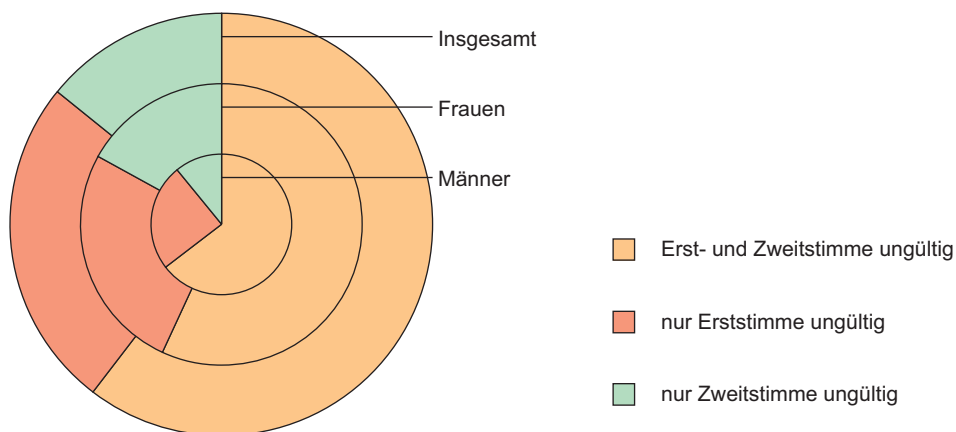
■ 2009 ■ 2013

## 7. Ungültige Stimmen

### 7.3 Ursachen der ungültigen Stimmen

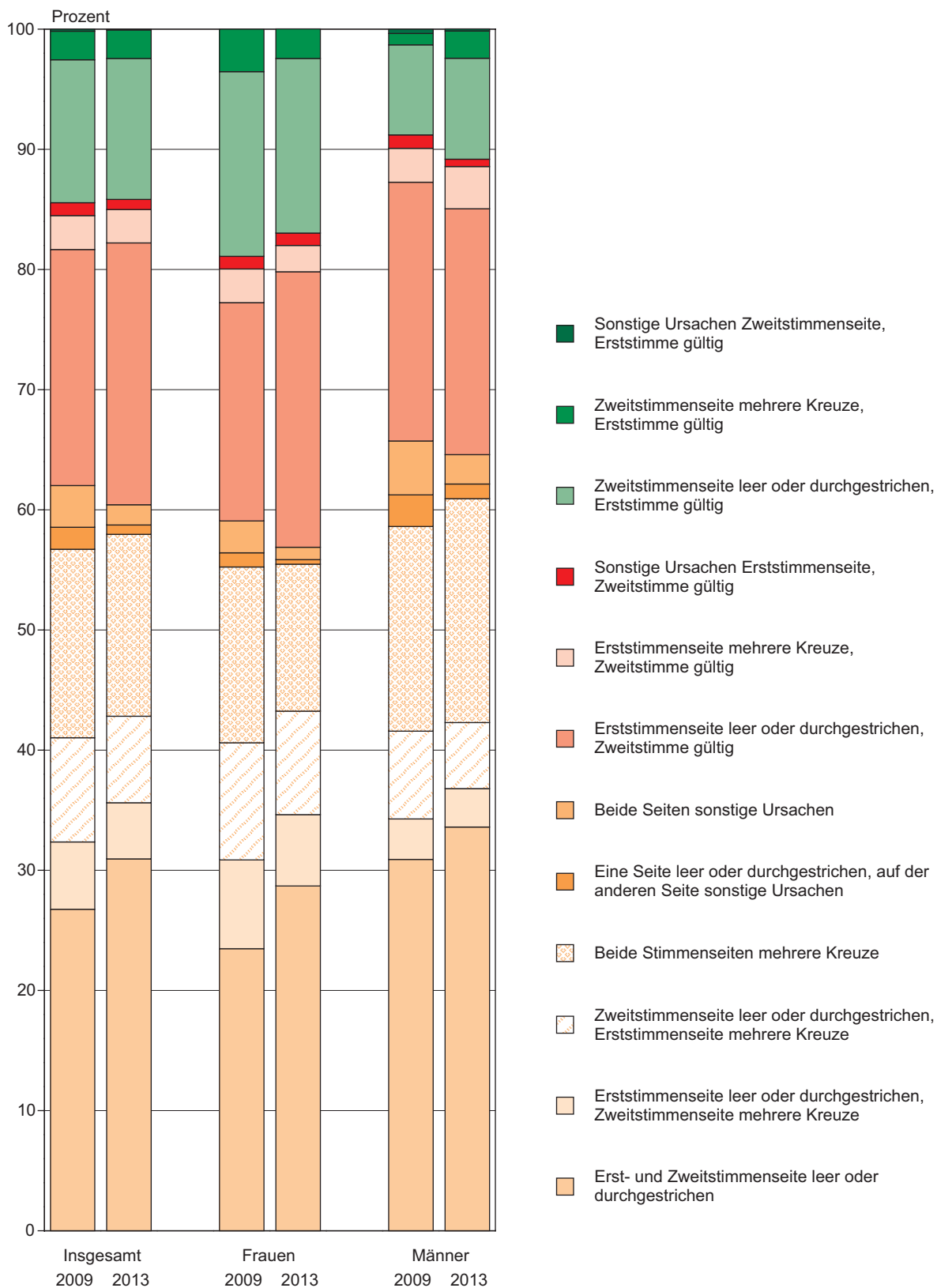
| Ursache<br>für die Ungültigkeit<br>der Stimmen                                | Ungültige Stimmzettel |              |              |              |              |              |
|---|-----------------------|--------------|--------------|--------------|--------------|--------------|
|   | insgesamt             |              | Frauen       |              | Männer       |              |
|   | 2009                  | 2013         | 2009         | 2013         | 2009         | 2013         |
|   | Prozent               |              |              |              |              |              |
| <b>Erst- und Zweitstimme ungültig</b>   | <b>62,01</b>          | <b>60,41</b> | <b>59,08</b> | <b>56,89</b> | <b>65,73</b> | <b>64,58</b> |
| davon   |                       |              |              |              |              |              |
| Erst- und Zweitstimmenseite leer oder durchgestrichen                         | 26,75                 | 30,94        | 23,48        | 28,7         | 30,90        | 33,59        |
| Erststimmenseite leer oder durchgestrichen, Zweitstimmenseite mehrere Kreuze  | 5,61                  | 4,68         | 7,38         | 5,92         | 3,37         | 3,21         |
| Zweitstimmenseite leer oder durchgestrichen, Erststimmenseite mehrere Kreuze  | 8,67                  | 7,19         | 9,75         | 8,62         | 7,30         | 5,50         |
| beide Stimmenseiten mehrere Kreuze  | 15,69                 | 15,15        | 14,62        | 12,23        | 17,04        | 18,63        |
| eine Seite leer oder durchgestrichen, auf der anderen Seite sonstige Ursachen | 1,82                  | 0,77         | 1,18         | 0,39         | 2,62         | 1,22         |
| beide Seiten sonstige Ursachen  | 3,47                  | 1,68         | 2,66         | 1,03         | 4,50         | 2,44         |
| <b>nur Erststimme ungültig</b>  | <b>23,54</b>          | <b>25,42</b> | <b>22,02</b> | <b>26,13</b> | <b>25,47</b> | <b>24,58</b> |
| davon   |                       |              |              |              |              |              |
| Erststimmenseite leer oder durchgestrichen                                    | 19,66                 | 21,79        | 18,17        | 22,91        | 21,54        | 20,46        |
| Erststimmenseite mehrere Kreuze   | 2,81                  | 2,79         | 2,81         | 2,19         | 2,81         | 3,51         |
| sonstige Ursachen   | 1,07                  | 0,84         | 1,04         | 1,03         | 1,12         | 0,61         |
| <b>nur Zweitstimme ungültig</b>   | <b>14,45</b>          | <b>14,18</b> | <b>18,91</b> | <b>16,99</b> | <b>8,80</b>  | <b>10,84</b> |
| davon   |                       |              |              |              |              |              |
| Zweitstimmenseite leer oder durchgestrichen                                   | 11,89                 | 11,73        | 15,36        | 14,54        | 7,50         | 8,40         |
| Zweitstimmenseite mehrere Kreuze  | 2,39                  | 2,37         | 3,55         | 2,45         | 0,93         | 2,29         |
| sonstige Ursachen   | 0,16                  | 0,07         | 0,00         | 0,00         | 0,37         | 0,15         |
| <b>Ungültige Stimmzettel insgesamt</b>  | <b>100</b>            | <b>100</b>   | <b>100</b>   | <b>100</b>   | <b>100</b>   | <b>100</b>   |

Ungültige Erst- und Zweitstimmen 2013



## 7. Ungültige Stimmen

### Ursachen für die Ungültigkeit von Stimmen



## 8. Briefwahlergebnisse

### 8.1 Erststimmen

Von allen in die repräsentative Wahlstatistik einbezogenen Wähler waren  
2009: 14,61 % und 2013: 15,13 % Briefwähler

| Altersgruppe<br>von ... bis<br>unter ... Jahren | Wahljahr    | Gültige<br>Briefwahl-<br>stimmen | Verteilung   |              |              |             |             |
|---|-------------|----------------------------------|--------------|--------------|--------------|-------------|-------------|
|   |             |                                  | CDU          | DIE LINKE    | SPD          | FDP         | GRÜNE       |
| Prozent   |             |                                  |              |              |              |             |             |
| <b>Insgesamt</b>                                |             |                                  |              |              |              |             |             |
| 18 – 25   | 2009        | 8,06                             | 2,68         | 1,69         | 1,64         | 0,84        | 0,91        |
|   | 2013        | 5,14                             | 1,73         | 0,82         | 1,11         | 0,13        | 0,51        |
| 25 – 35   | 2009        | 10,89                            | 4,30         | 1,91         | 1,78         | 1,27        | 1,04        |
|   | 2013        | 10,05                            | 4,17         | 1,40         | 1,67         | 0,36        | 0,78        |
| 35 – 45   | 2009        | 9,40                             | 3,48         | 2,06         | 1,78         | 0,94        | 0,72        |
|   | 2013        | 7,69                             | 3,22         | 1,32         | 1,36         | 0,20        | 0,51        |
| 45 – 60   | 2009        | 26,53                            | 8,66         | 8,20         | 4,82         | 2,41        | 1,64        |
|   | 2013        | 24,66                            | 10,06        | 6,00         | 4,24         | 0,57        | 1,34        |
| 60 und älter                                    | 2009        | 45,12                            | 16,17        | 12,91        | 12,04        | 1,83        | 1,53        |
|   | 2013        | 52,46                            | 21,68        | 13,51        | 12,68        | 0,93        | 1,55        |
| davon   |             |                                  |              |              |              |             |             |
| 60 – 70   | 2013        | 20,22                            | 8,11         | 5,43         | 4,42         | 0,39        | 0,71        |
| 70 und älter                                    | 2013        | 32,23                            | 13,57        | 8,08         | 8,26         | 0,54        | 0,84        |
| <b>Insgesamt</b>                                | <b>2009</b> | <b>100</b>                       | <b>35,30</b> | <b>26,77</b> | <b>22,07</b> | <b>7,29</b> | <b>5,84</b> |
|   | <b>2013</b> | <b>100</b>                       | <b>40,86</b> | <b>23,05</b> | <b>21,06</b> | <b>2,20</b> | <b>4,69</b> |
| <b>Frauen</b>                                   |             |                                  |              |              |              |             |             |
| 18 – 25   | 2009        | 4,26                             | 1,43         | 0,97         | 0,75         | 0,36        | 0,60        |
|   | 2013        | 2,78                             | 0,87         | 0,47         | 0,62         | 0,04        | 0,37        |
| 25 – 35   | 2009        | 5,00                             | 2,18         | 0,93         | 0,77         | 0,46        | 0,48        |
|   | 2013        | 4,90                             | 2,10         | 0,63         | 0,82         | 0,18        | 0,45        |
| 35 – 45   | 2009        | 4,50                             | 1,64         | 0,99         | 0,90         | 0,48        | 0,38        |
|   | 2013        | 3,65                             | 1,58         | 0,65         | 0,62         | 0,12        | 0,28        |
| 45 – 60   | 2009        | 14,31                            | 4,90         | 4,27         | 2,59         | 1,26        | 0,95        |
|   | 2013        | 13,55                            | 5,71         | 3,30         | 2,29         | 0,34        | 0,80        |
| 60 und älter                                    | 2009        | 26,27                            | 10,07        | 6,75         | 7,03         | 1,15        | 0,95        |
|   | 2013        | 30,57                            | 13,66        | 7,38         | 7,00         | 0,57        | 0,95        |
| davon   |             |                                  |              |              |              |             |             |
| 60 – 70   | 2013        | 11,41                            | 4,79         | 2,94         | 2,49         | 0,23        | 0,41        |
| 70 und älter                                    | 2013        | 19,16                            | 8,87         | 4,44         | 4,51         | 0,34        | 0,54        |
| <b>Zusammen</b>                                 | <b>2009</b> | <b>54,34</b>                     | <b>20,23</b> | <b>13,91</b> | <b>12,04</b> | <b>3,71</b> | <b>3,36</b> |
|   | <b>2013</b> | <b>55,45</b>                     | <b>23,93</b> | <b>12,42</b> | <b>11,35</b> | <b>1,25</b> | <b>2,85</b> |
| <b>Männer</b>                                   |             |                                  |              |              |              |             |             |
| 18 – 25   | 2009        | 3,80                             | 1,24         | 0,72         | 0,89         | 0,48        | 0,31        |
|   | 2013        | 2,36                             | 0,87         | 0,35         | 0,50         | 0,09        | 0,14        |
| 25 – 35   | 2009        | 5,89                             | 2,12         | 0,98         | 1,01         | 0,82        | 0,55        |
|   | 2013        | 4,90                             | 2,10         | 0,63         | 0,82         | 0,18        | 0,45        |
| 35 – 45   | 2009        | 4,90                             | 1,84         | 1,07         | 0,88         | 0,46        | 0,34        |
|   | 2013        | 3,65                             | 1,58         | 0,65         | 0,62         | 0,12        | 0,28        |
| 45 – 60   | 2009        | 12,22                            | 3,76         | 3,92         | 2,23         | 1,15        | 0,69        |
|   | 2013        | 13,55                            | 5,71         | 3,30         | 2,29         | 0,34        | 0,80        |
| 60 und älter                                    | 2009        | 18,85                            | 6,11         | 6,16         | 5,01         | 0,68        | 0,58        |
|   | 2013        | 30,57                            | 13,66        | 7,38         | 7,00         | 0,57        | 0,95        |
| davon   |             |                                  |              |              |              |             |             |
| 60 – 70   | 2013        | 8,82                             | 3,32         | 2,49         | 1,93         | 0,16        | 0,30        |
| 70 und älter                                    | 2013        | 13,07                            | 4,70         | 3,64         | 3,75         | 0,20        | 0,30        |
| <b>Zusammen</b>                                 | <b>2009</b> | <b>45,66</b>                     | <b>15,07</b> | <b>12,86</b> | <b>10,03</b> | <b>3,58</b> | <b>2,48</b> |
|   | <b>2013</b> | <b>44,55</b>                     | <b>16,93</b> | <b>10,62</b> | <b>9,71</b>  | <b>0,96</b> | <b>1,84</b> |

1) 2009: MLPD, NPD, ödp, Einzelbewerber  
2013: Einzelbewerber

der gültigen Briefwahlstimmen auf die Altersgruppen und Parteien

| NPD              | PIRATEN     | ÖDP/Familie .. | MLPD        | AfD         | FREIE WÄHLER | sonstige <sup>1)</sup> |
|------------------|-------------|----------------|-------------|-------------|--------------|------------------------|
| Prozent          |             |                |             |             |              |                        |
| <b>Insgesamt</b> |             |                |             |             |              |                        |
| –                | –           | –              | –           | –           | –            | 0,30                   |
| 0,14             | 0,43        | 0,04           | 0,01        | 0,11        | 0,09         | –                      |
| –                | –           | –              | –           | –           | –            | 0,60                   |
| 0,49             | 0,63        | 0,11           | 0,01        | 0,16        | 0,29         | –                      |
| –                | –           | –              | –           | –           | –            | 0,41                   |
| 0,27             | 0,22        | 0,08           | –           | 0,16        | 0,33         | 0,03                   |
| –                | –           | –              | –           | –           | –            | 0,80                   |
| 0,59             | 0,49        | 0,13           | 0,04        | 0,54        | 0,63         | 0,04                   |
| –                | –           | –              | –           | –           | –            | 0,63                   |
| 0,48             | 0,28        | 0,19           | 0,04        | 0,56        | 0,54         | 0,03                   |
| 0,27             | 0,19        | 0,09           | 0,03        | 0,30        | 0,28         | 0,02                   |
| 0,21             | 0,10        | 0,10           | 0,01        | 0,26        | 0,26         | 0,01                   |
| –                | –           | –              | –           | –           | –            | <b>2,73</b>            |
| <b>1,96</b>      | <b>2,05</b> | <b>0,55</b>    | <b>0,09</b> | <b>1,52</b> | <b>1,87</b>  | <b>0,09</b>            |
| <b>Frauen</b>    |             |                |             |             |              |                        |
| –                | –           | –              | –           | –           | –            | 0,15                   |
| 0,06             | 0,19        | 0,04           | 0,01        | 0,06        | 0,04         | –                      |
| –                | –           | –              | –           | –           | –            | 0,18                   |
| 0,17             | 0,24        | 0,08           | 0,01        | 0,08        | 0,14         | –                      |
| –                | –           | –              | –           | –           | –            | 0,10                   |
| 0,06             | 0,09        | 0,03           | –           | 0,05        | 0,14         | 0,02                   |
| –                | –           | –              | –           | –           | –            | 0,33                   |
| 0,14             | 0,25        | 0,10           | 0,03        | 0,27        | 0,32         | 0,01                   |
| –                | –           | –              | –           | –           | –            | 0,32                   |
| 0,19             | 0,13        | 0,11           | 0,01        | 0,27        | 0,29         | 0,01                   |
| 0,11             | 0,08        | 0,06           | 0,01        | 0,13        | 0,14         | 0,01                   |
| 0,08             | 0,05        | 0,05           | –           | 0,13        | 0,15         | –                      |
| –                | –           | –              | –           | –           | –            | <b>1,09</b>            |
| <b>0,63</b>      | <b>0,89</b> | <b>0,36</b>    | <b>0,05</b> | <b>0,73</b> | <b>0,94</b>  | <b>0,04</b>            |
| <b>Männer</b>    |             |                |             |             |              |                        |
| –                | –           | –              | –           | –           | –            | 0,15                   |
| 0,08             | 0,25        | –              | –           | 0,04        | 0,04         | –                      |
| –                | –           | –              | –           | –           | –            | 0,42                   |
| 0,17             | 0,39        | 0,03           | –           | 0,08        | 0,15         | –                      |
| –                | –           | –              | –           | –           | –            | 0,30                   |
| 0,06             | 0,13        | 0,05           | –           | 0,11        | 0,19         | 0,01                   |
| –                | –           | –              | –           | –           | –            | 0,47                   |
| 0,14             | 0,24        | 0,04           | 0,01        | 0,27        | 0,31         | 0,03                   |
| –                | –           | –              | –           | –           | –            | 0,30                   |
| 0,19             | 0,15        | 0,07           | 0,03        | 0,29        | 0,25         | 0,02                   |
| 0,15             | 0,11        | 0,03           | 0,02        | 0,17        | 0,14         | 0,01                   |
| 0,13             | 0,04        | 0,04           | 0,01        | 0,12        | 0,11         | 0,01                   |
| –                | –           | –              | –           | –           | –            | <b>1,64</b>            |
| <b>1,34</b>      | <b>1,16</b> | <b>0,19</b>    | <b>0,04</b> | <b>0,79</b> | <b>0,94</b>  | <b>0,05</b>            |

## 8. Briefwahlergebnisse

### 8.2 Zweitstimmen

Von allen in die repräsentative Wahlstatistik einbezogenen Wähler waren  
2009: 14,61 % und 2013: 15,13 % Briefwähler

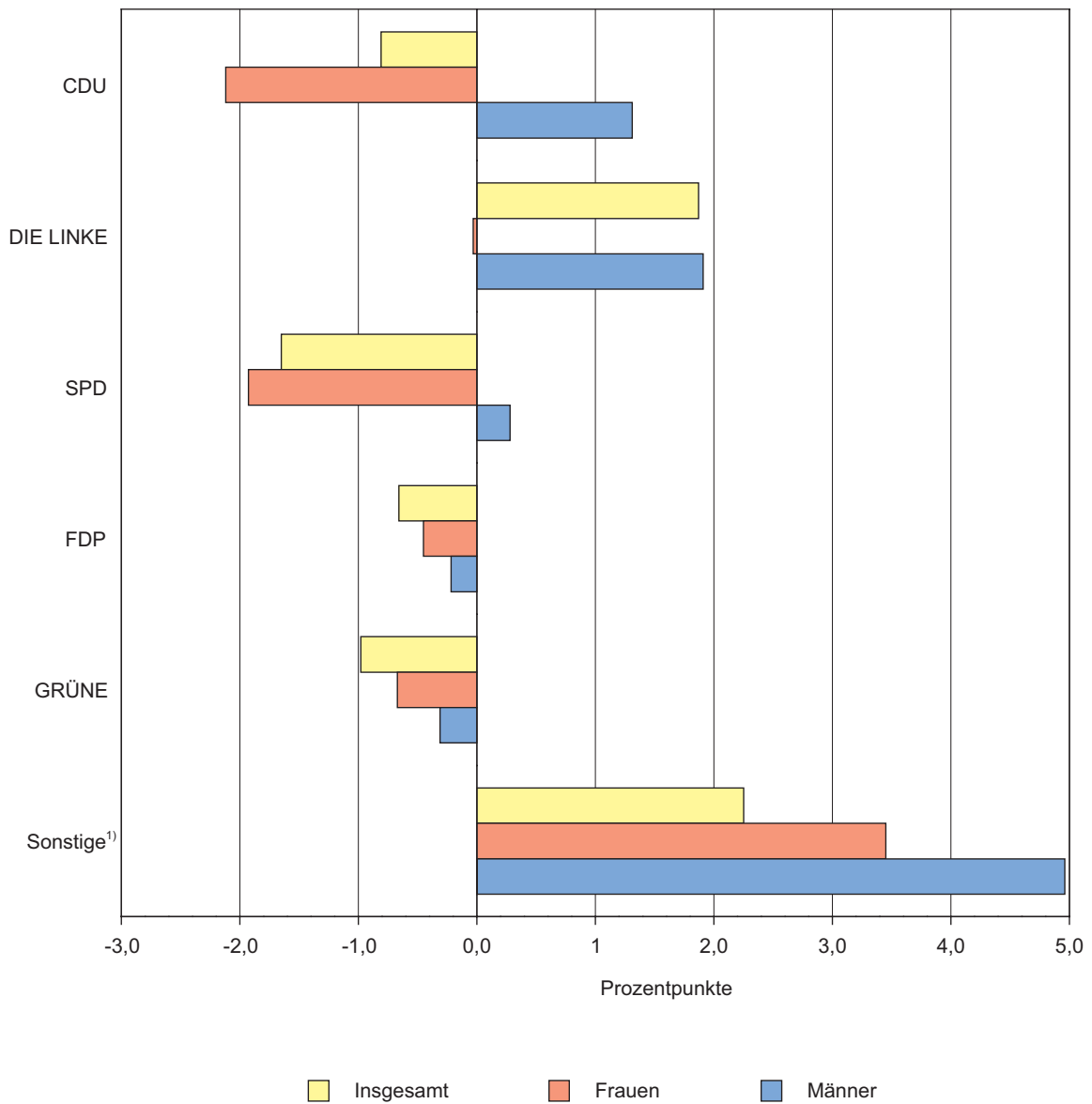
| Altersgruppe<br>von ... bis<br>unter ... Jahren | Wahljahr    | Gültige<br>Briefwahl-<br>stimmen | Verteilung   |              |              |             |             |
|---|-------------|----------------------------------|--------------|--------------|--------------|-------------|-------------|
|   |             |                                  | CDU          | DIE LINKE    | SPD          | FDP         | GRÜNE       |
|   |             |                                  | Prozent      |              |              |             |             |
| <b>Insgesamt</b>                                |             |                                  |              |              |              |             |             |
| 18 – 25   | 2009        | 8,07                             | 2,31         | 1,41         | 1,19         | 1,04        | 0,99        |
|   | 2013        | 5,16                             | 1,53         | 0,73         | 0,85         | 0,19        | 0,66        |
| 25 – 35   | 2009        | 10,94                            | 3,73         | 1,66         | 1,21         | 1,68        | 1,35        |
|   | 2013        | 10,08                            | 4,01         | 1,33         | 1,40         | 0,47        | 0,87        |
| 35 – 45   | 2009        | 9,41                             | 3,26         | 1,99         | 1,44         | 1,15        | 1,03        |
|   | 2013        | 7,74                             | 3,12         | 1,26         | 0,98         | 0,26        | 0,73        |
| 45 – 60   | 2009        | 26,52                            | 8,25         | 8,20         | 4,07         | 2,88        | 2,03        |
|   | 2013        | 24,72                            | 9,63         | 5,78         | 3,37         | 0,87        | 1,83        |
| 60 und älter                                    | 2009        | 45,07                            | 15,46        | 13,07        | 11,30        | 2,63        | 1,99        |
|   | 2013        | 52,31                            | 20,80        | 13,19        | 11,72        | 1,31        | 2,29        |
| darunter  |             |                                  |              |              |              |             |             |
| 60 – 70   | 2013        | 20,17                            | 7,84         | 5,24         | 4,09         | 0,51        | 0,90        |
| 70 und älter                                    | 2013        | 32,14                            | 12,95        | 7,95         | 7,63         | 0,79        | 1,39        |
| <b>Insgesamt</b>                                | <b>2009</b> | <b>100</b>                       | <b>33,01</b> | <b>26,33</b> | <b>19,22</b> | <b>9,37</b> | <b>7,39</b> |
|   | <b>2013</b> | <b>100</b>                       | <b>39,08</b> | <b>22,30</b> | <b>18,32</b> | <b>3,10</b> | <b>6,39</b> |
| <b>Frauen</b>                                   |             |                                  |              |              |              |             |             |
| 18 – 25   | 2009        | 4,26                             | 1,28         | 0,81         | 0,65         | 0,44        | 0,59        |
|   | 2013        | 2,77                             | 0,80         | 0,39         | 0,45         | 0,04        | 0,44        |
| 25 – 35   | 2009        | 5,00                             | 2,02         | 0,83         | 0,61         | 0,62        | 0,58        |
|   | 2013        | 4,91                             | 2,03         | 0,67         | 0,66         | 0,22        | 0,41        |
| 35 – 45   | 2009        | 4,50                             | 1,59         | 0,96         | 0,74         | 0,49        | 0,56        |
|   | 2013        | 3,67                             | 1,67         | 0,60         | 0,41         | 0,13        | 0,37        |
| 45 – 60   | 2009        | 14,29                            | 4,74         | 4,28         | 2,31         | 1,51        | 1,02        |
|   | 2013        | 13,57                            | 5,53         | 3,18         | 1,85         | 0,34        | 1,06        |
| 60 und älter                                    | 2009        | 26,24                            | 9,64         | 6,75         | 6,70         | 1,59        | 1,27        |
|   | 2013        | 30,44                            | 13,32        | 7,16         | 6,29         | 0,68        | 1,43        |
| davon   |             |                                  |              |              |              |             |             |
| 60 – 70   | 2013        | 11,36                            | 4,84         | 2,78         | 2,19         | 0,26        | 0,51        |
| 70 und älter                                    | 2013        | 19,09                            | 8,49         | 4,38         | 4,10         | 0,42        | 0,92        |
| <b>Zusammen</b>                                 | <b>2009</b> | <b>54,29</b>                     | <b>19,27</b> | <b>13,63</b> | <b>11,01</b> | <b>4,65</b> | <b>4,01</b> |
|   | <b>2013</b> | <b>55,36</b>                     | <b>23,36</b> | <b>11,99</b> | <b>9,66</b>  | <b>1,42</b> | <b>3,71</b> |
| <b>Männer</b>                                   |             |                                  |              |              |              |             |             |
| 18 – 25   | 2009        | 3,80                             | 1,03         | 0,60         | 0,54         | 0,61        | 0,41        |
|   | 2013        | 2,39                             | 0,72         | 0,34         | 0,40         | 0,15        | 0,22        |
| 25 – 35   | 2009        | 5,94                             | 1,71         | 0,82         | 0,61         | 1,05        | 0,78        |
|   | 2013        | 5,17                             | 1,98         | 0,66         | 0,74         | 0,25        | 0,46        |
| 35 – 45   | 2009        | 4,91                             | 1,67         | 1,03         | 0,70         | 0,65        | 0,47        |
|   | 2013        | 4,07                             | 1,46         | 0,66         | 0,57         | 0,12        | 0,36        |
| 45 – 60   | 2009        | 12,22                            | 3,51         | 3,92         | 1,76         | 1,37        | 1,00        |
|   | 2013        | 11,14                            | 4,09         | 2,60         | 1,52         | 0,53        | 0,77        |
| 60 und älter                                    | 2009        | 18,83                            | 5,82         | 6,32         | 4,60         | 1,04        | 0,72        |
|   | 2013        | 21,87                            | 7,47         | 6,04         | 5,43         | 0,63        | 0,86        |
| davon   |             |                                  |              |              |              |             |             |
| 60 – 70   | 2013        | 8,81                             | 3,01         | 2,46         | 1,90         | 0,26        | 0,39        |
| 70 und älter                                    | 2013        | 13,05                            | 4,46         | 3,57         | 3,53         | 0,37        | 0,48        |
| <b>Zusammen</b>                                 | <b>2009</b> | <b>45,71</b>                     | <b>13,75</b> | <b>12,70</b> | <b>8,21</b>  | <b>4,72</b> | <b>3,38</b> |
|   | <b>2013</b> | <b>44,64</b>                     | <b>15,72</b> | <b>10,31</b> | <b>8,66</b>  | <b>1,68</b> | <b>2,67</b> |

1) 2009: MLPD, NPD, ödp, PIRATEN, REP

| der gültigen Briefwahlstimmen auf die Altersgruppen und Parteien |             |                    |             |             |             |                 |                        |
|--|-------------|--------------------|-------------|-------------|-------------|-----------------|------------------------|
| NPD  | PIRATEN     | ÖDP/<br>Familie .. | REP         | MLPD        | AfD         | FREIE<br>WÄHLER | sonstige <sup>1)</sup> |
| Prozent  |             |                    |             |             |             |                 |                        |
| <b>Insgesamt</b>   |             |                    |             |             |             |                 |                        |
| –  | –           | –                  | –           | –           | –           | –               | 1,12                   |
| 0,15   | 0,57        | 0,06               | 0,01        | 0,03        | 0,28        | 0,10            | –                      |
| –  | –           | –                  | –           | –           | –           | –               | 1,31                   |
| 0,44   | 0,65        | 0,13               | 0,04        | 0,01        | 0,53        | 0,19            | –                      |
| –  | –           | –                  | –           | –           | –           | –               | 0,55                   |
| 0,21   | 0,26        | 0,07               | 0,02        | 0,04        | 0,56        | 0,22            | –                      |
| –  | –           | –                  | –           | –           | –           | –               | 1,09                   |
| 0,45   | 0,37        | 0,19               | 0,04        | 0,04        | 1,61        | 0,54            | –                      |
| –  | –           | –                  | –           | –           | –           | –               | 0,61                   |
| 0,38   | 0,26        | 0,30               | 0,03        | 0,07        | 1,46        | 0,50            | –                      |
| 0,22   | 0,19        | 0,16               | 0,02        | 0,04        | 0,72        | 0,23            | –                      |
| 0,16   | 0,06        | 0,14               | 0,01        | 0,03        | 0,74        | 0,27            | –                      |
| –  | –           | –                  | –           | –           | –           | –               | <b>4,68</b>            |
| <b>1,63</b>  | <b>2,12</b> | <b>0,76</b>        | <b>0,13</b> | <b>0,18</b> | <b>4,45</b> | <b>1,55</b>     | –                      |
| <b>Frauen</b>  |             |                    |             |             |             |                 |                        |
| –  | –           | –                  | –           | –           | –           | –               | 0,49                   |
| 0,07   | 0,33        | 0,04               | –           | 0,02        | 0,13        | 0,06            | –                      |
| –  | –           | –                  | –           | –           | –           | –               | 0,34                   |
| 0,18   | 0,26        | 0,11               | 0,01        | 0,01        | 0,24        | 0,11            | –                      |
| –  | –           | –                  | –           | –           | –           | –               | 0,16                   |
| 0,06   | 0,12        | 0,03               | 0,01        | 0,01        | 0,14        | 0,12            | –                      |
| –  | –           | –                  | –           | –           | –           | –               | 0,44                   |
| 0,11   | 0,15        | 0,18               | 0,01        | 0,02        | 0,84        | 0,31            | –                      |
| –  | –           | –                  | –           | –           | –           | –               | 0,29                   |
| 0,15   | 0,16        | 0,18               | 0,01        | 0,02        | 0,74        | 0,31            | –                      |
| 0,07   | 0,11        | 0,10               | 0,01        | 0,02        | 0,34        | 0,14            | –                      |
| 0,08   | 0,04        | 0,08               | –           | –           | 0,41        | 0,17            | –                      |
| –  | –           | –                  | –           | –           | –           | –               | <b>1,72</b>            |
| <b>0,56</b>  | <b>1,01</b> | <b>0,53</b>        | <b>0,04</b> | <b>0,07</b> | <b>2,09</b> | <b>0,91</b>     | –                      |
| <b>Männer</b>  |             |                    |             |             |             |                 |                        |
| –  | –           | –                  | –           | –           | –           | –               | 0,62                   |
| 0,08   | 0,25        | 0,03               | 0,01        | 0,01        | 0,15        | 0,04            | –                      |
| –  | –           | –                  | –           | –           | –           | –               | 0,97                   |
| 0,26   | 0,40        | 0,02               | 0,03        | –           | 0,29        | 0,09            | –                      |
| –  | –           | –                  | –           | –           | –           | –               | 0,39                   |
| 0,15   | 0,14        | 0,04               | 0,01        | 0,03        | 0,42        | 0,10            | –                      |
| –  | –           | –                  | –           | –           | –           | –               | 0,65                   |
| 0,34   | 0,22        | 0,02               | 0,04        | 0,02        | 0,77        | 0,23            | –                      |
| –  | –           | –                  | –           | –           | –           | –               | 0,32                   |
| 0,23   | 0,10        | 0,12               | 0,02        | 0,05        | 0,72        | 0,19            | –                      |
| 0,15   | 0,08        | 0,06               | 0,01        | 0,03        | 0,39        | 0,09            | –                      |
| 0,08   | 0,02        | 0,06               | 0,01        | 0,03        | 0,34        | 0,11            | –                      |
| –  | –           | –                  | –           | –           | –           | –               | <b>2,95</b>            |
| <b>1,07</b>  | <b>1,10</b> | <b>0,23</b>        | <b>0,10</b> | <b>0,11</b> | <b>2,36</b> | <b>0,64</b>     | –                      |

## 8. Briefwahlergebnisse

### Abweichung der Stimmenanteile der Urnenwahl gegenüber der Briefwahl 2013 – Erststimmen –

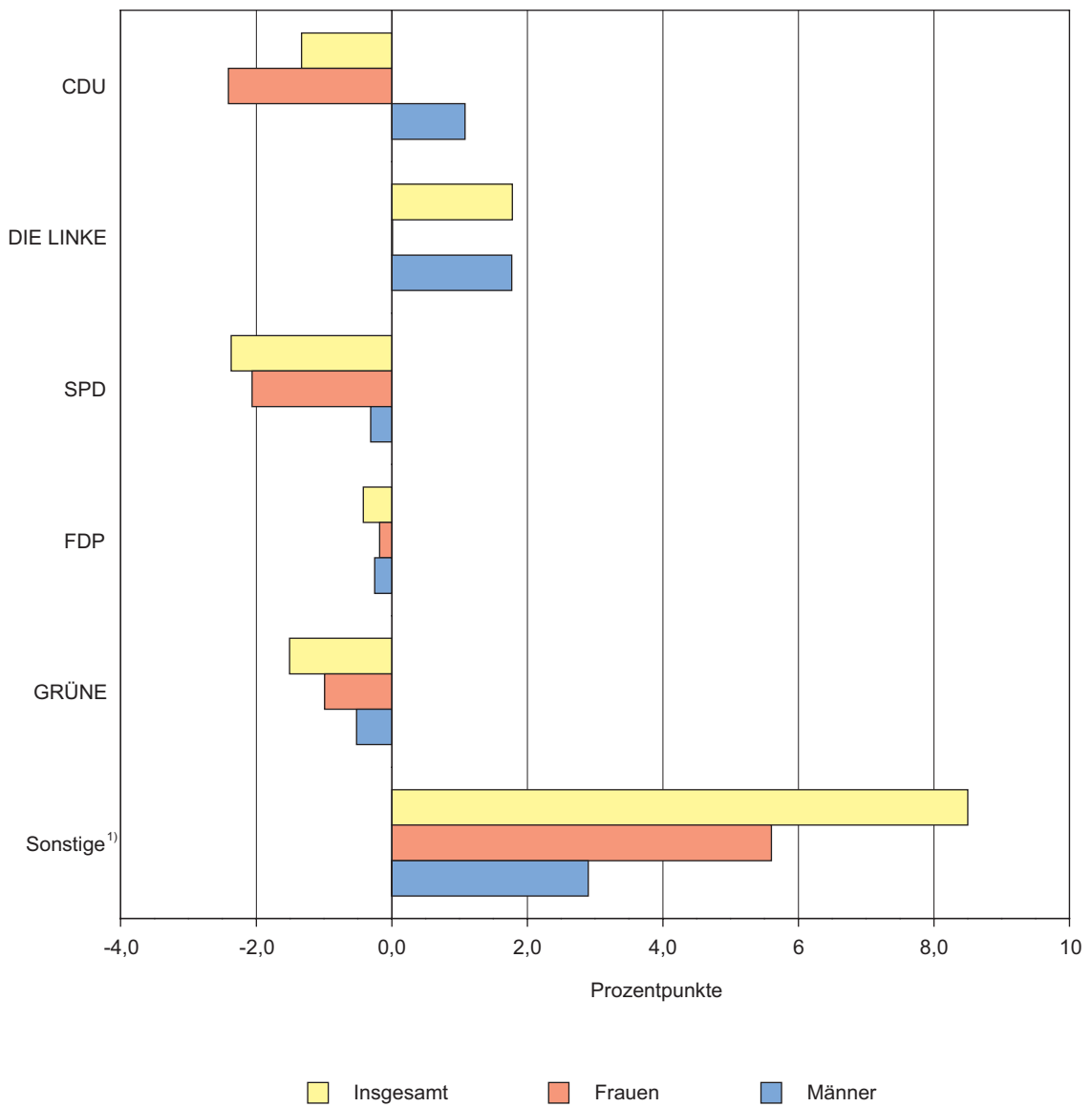


1) NPD, PIRATEN, ÖDP/Familie ..., MLPD, AfD, FREIE WÄHLER, Einzelbewerber



## 8. Briefwahlergebnisse

### Abweichung der Stimmenanteile der Urnenwahl gegenüber der Briefwahl 2013 – Zweitstimmen –



1) NPD, PIRATEN, ÖDP/Familie ..., REP, MLPD, AfD, FREIE WÄHLER

## 9. Stimmverhalten der Altersgruppen für die Parteien nach Geschlecht

### 9.1 Erststimmen

| Altersgruppe<br>von ... bis<br>unter ... Jahren | Wahljahr    | Gültige<br>Stimmen | Von den gültigen Stimmen der vorstehenden |              |              |             |             |
|---|-------------|--------------------|---|--------------|--------------|-------------|-------------|
|   |             |                    | CDU                                       | DIE LINKE    | SPD          | FDP         | GRÜNE       |
| Prozent   |             |                    |   |              |              |             |             |
| <b>Insgesamt</b>                                |             |                    |   |              |              |             |             |
| 18 – 25   | 2009        | 98,54              | 27,73                                     | 25,73        | 18,51        | 11,42       | 8,81        |
|   | 2013        | 98,02              | 32,86                                     | 17,90        | 20,11        | 2,10        | 6,28        |
| 25 – 35   | 2009        | 98,68              | 32,12                                     | 24,42        | 16,75        | 11,12       | 8,00        |
|   | 2013        | 98,26              | 37,85                                     | 18,68        | 17,70        | 2,38        | 4,76        |
| 35 – 45   | 2009        | 98,91              | 31,63                                     | 26,71        | 18,72        | 9,98        | 7,32        |
|   | 2013        | 98,70              | 41,12                                     | 21,05        | 16,80        | 1,91        | 4,91        |
| 45 – 60   | 2009        | 98,74              | 29,64                                     | 34,05        | 19,59        | 7,78        | 5,05        |
|   | 2013        | 98,61              | 38,87                                     | 27,15        | 18,02        | 1,60        | 4,24        |
| 60 und älter                                    | 2009        | 98,26              | 35,20                                     | 28,20        | 27,82        | 4,34        | 2,86        |
|   | 2013        | 98,17              | 42,53                                     | 26,77        | 22,41        | 1,29        | 2,61        |
| davon   |             |                    |   |              |              |             |             |
| 60 – 70   | 2013        | 98,63              | 38,64                                     | 29,79        | 20,99        | 1,30        | 2,98        |
| 70 und älter                                    | 2013        | 97,83              | 45,47                                     | 24,48        | 23,49        | 1,27        | 2,32        |
| <b>Insgesamt</b>                                | <b>2009</b> | <b>98,57</b>       | <b>32,07</b>                              | <b>29,08</b> | <b>22,00</b> | <b>7,55</b> | <b>5,24</b> |
|   | <b>2013</b> | <b>98,37</b>       | <b>40,17</b>                              | <b>24,63</b> | <b>19,66</b> | <b>1,64</b> | <b>3,86</b> |
| <b>Frauen</b>                                   |             |                    |   |              |              |             |             |
| 18 – 25   | 2009        | 98,66              | 28,77                                     | 26,61        | 18,23        | 10,16       | 10,73       |
|   | 2013        | 98,12              | 35,19                                     | 18,34        | 19,88        | 1,44        | 8,45        |
| 25 – 35   | 2009        | 98,82              | 33,45                                     | 25,43        | 16,81        | 9,86        | 9,73        |
|   | 2013        | 98,29              | 39,16                                     | 18,95        | 18,45        | 2,68        | 5,65        |
| 35 – 45   | 2009        | 98,88              | 32,12                                     | 27,29        | 18,84        | 9,55        | 8,64        |
|   | 2013        | 98,89              | 42,90                                     | 21,79        | 16,29        | 1,95        | 6,13        |
| 45 – 60   | 2009        | 98,76              | 30,78                                     | 33,09        | 19,82        | 7,89        | 5,87        |
|   | 2013        | 98,61              | 40,04                                     | 27,48        | 17,38        | 1,73        | 4,87        |
| 60 und älter                                    | 2009        | 98,10              | 38,50                                     | 24,69        | 28,01        | 4,55        | 3,23        |
|   | 2013        | 98,03              | 47,20                                     | 24,62        | 20,75        | 1,32        | 2,82        |
| davon   |             |                    |   |              |              |             |             |
| 60 – 70   | 2013        | 98,64              | 42,50                                     | 28,43        | 19,81        | 1,40        | 3,22        |
| 70 und älter                                    | 2013        | 97,62              | 50,49                                     | 21,95        | 21,41        | 1,27        | 2,55        |
| <b>Zusammen</b>                                 | <b>2009</b> | <b>98,52</b>       | <b>31,14</b>                              | <b>27,73</b> | <b>22,39</b> | <b>7,22</b> | <b>6,02</b> |
|   | <b>2013</b> | <b>98,34</b>       | <b>43,06</b>                              | <b>24,11</b> | <b>18,90</b> | <b>1,69</b> | <b>4,44</b> |
| <b>Männer</b>                                   |             |                    |   |              |              |             |             |
| 18 – 25   | 2009        | 98,44              | 26,80                                     | 24,94        | 18,76        | 12,54       | 7,10        |
|   | 2013        | 97,92              | 30,70                                     | 17,50        | 20,32        | 2,72        | 4,25        |
| 25 – 35   | 2009        | 98,56              | 30,93                                     | 23,52        | 16,69        | 12,24       | 6,45        |
|   | 2013        | 98,23              | 36,64                                     | 18,43        | 17,00        | 2,11        | 3,94        |
| 35 – 45   | 2009        | 98,95              | 31,14                                     | 26,13        | 18,60        | 10,40       | 6,01        |
|   | 2013        | 98,51              | 39,44                                     | 20,36        | 17,28        | 1,86        | 3,77        |
| 45 – 60   | 2009        | 98,71              | 28,50                                     | 35,00        | 19,37        | 7,67        | 4,23        |
|   | 2013        | 98,62              | 37,67                                     | 26,82        | 18,67        | 1,46        | 3,59        |
| 60 und älter                                    | 2009        | 98,46              | 31,17                                     | 32,48        | 27,58        | 4,09        | 2,42        |
|   | 2013        | 98,34              | 36,95                                     | 29,34        | 24,41        | 1,24        | 2,35        |
| davon   |             |                    |   |              |              |             |             |
| 60 – 70   | 2013        | 98,62              | 34,45                                     | 31,28        | 22,28        | 1,21        | 2,73        |
| 70 und älter                                    | 2013        | 98,11              | 39,01                                     | 27,73        | 26,16        | 1,27        | 2,03        |
| <b>Zusammen</b>                                 | <b>2009</b> | <b>98,62</b>       | <b>29,95</b>                              | <b>30,50</b> | <b>21,59</b> | <b>7,89</b> | <b>4,43</b> |
|   | <b>2013</b> | <b>98,41</b>       | <b>37,12</b>                              | <b>25,18</b> | <b>20,46</b> | <b>1,59</b> | <b>3,24</b> |

1) 2009: MLPD, NPD, ödp, Einzelbewerber  
2013: Einzelbewerber

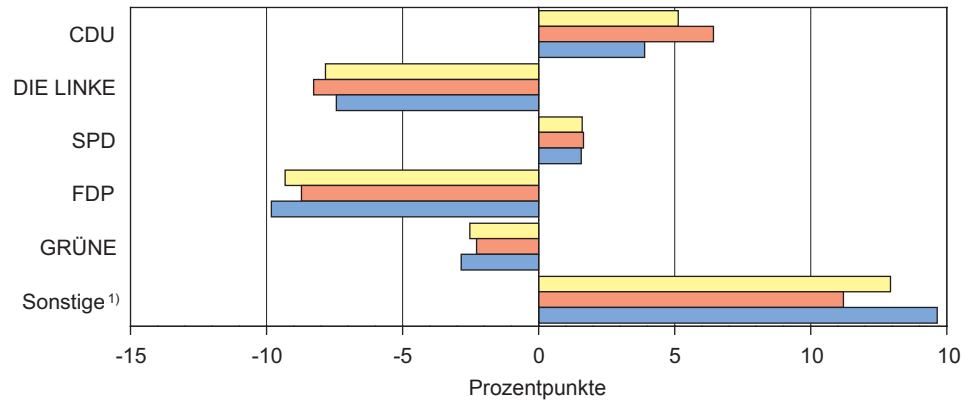
| jeweiligen Altersgruppe entfielen auf |             |                |             |             |              |                        |
|---------------------------------------|-------------|----------------|-------------|-------------|--------------|------------------------|
| NPD                                   | PIRATEN     | ÖDP/Familie .. | MLPD        | AfD         | FREIE WÄHLER | sonstige <sup>1)</sup> |
| Prozent                               |             |                |             |             |              |                        |
| <b>Insgesamt</b>                      |             |                |             |             |              |                        |
| –                                     | –           | –              | –           | –           | –            | 7,81                   |
| 7,30                                  | 9,22        | 0,69           | 0,05        | 2,48        | 0,92         | 0,08                   |
| –                                     | –           | –              | –           | –           | –            | 7,59                   |
| 7,38                                  | 6,22        | 0,60           | 0,11        | 2,79        | 1,46         | 0,09                   |
| –                                     | –           | –              | –           | –           | –            | 5,64                   |
| 5,53                                  | 3,09        | 0,66           | 0,06        | 2,69        | 1,96         | 0,23                   |
| –                                     | –           | –              | –           | –           | –            | 3,88                   |
| 3,44                                  | 2,07        | 0,33           | 0,09        | 2,53        | 1,50         | 0,17                   |
| –                                     | –           | –              | –           | –           | –            | 1,58                   |
| 1,40                                  | 0,68        | 0,19           | 0,03        | 1,29        | 0,75         | 0,05                   |
| –                                     | 1,04        | 0,25           | 0,06        | 1,71        | 1,03         | 0,08                   |
| 2,12                                  | 0,41        | 0,14           | 0,01        | 0,98        | 0,54         | 0,03                   |
| 0,85                                  | –           | –              | –           | –           | –            | –                      |
| –                                     | –           | –              | –           | –           | –            | <b>4,06</b>            |
| <b>3,61</b>                           | <b>2,55</b> | <b>0,37</b>    | <b>0,06</b> | <b>2,09</b> | <b>1,23</b>  | <b>0,12</b>            |
| <b>Frauen</b>                         |             |                |             |             |              |                        |
| –                                     | –           | –              | –           | –           | –            | 5,49                   |
| 5,42                                  | 6,38        | 1,06           | 0,11        | 2,66        | 1,06         | –                      |
| –                                     | –           | –              | –           | –           | –            | 4,71                   |
| 5,03                                  | 5,05        | 1,01           | 0,13        | 2,26        | 1,52         | 0,11                   |
| –                                     | –           | –              | –           | –           | –            | 3,55                   |
| 3,28                                  | 2,49        | 0,79           | 0,08        | 2,10        | 1,89         | 0,31                   |
| –                                     | –           | –              | –           | –           | –            | 2,55                   |
| 2,05                                  | 1,96        | 0,41           | 0,09        | 2,23        | 1,61         | 0,16                   |
| –                                     | –           | –              | –           | –           | –            | 1,02                   |
| 0,65                                  | 0,64        | 0,24           | 0,03        | 0,99        | 0,69         | 0,04                   |
| –                                     | –           | –              | –           | –           | –            | –                      |
| 1,03                                  | 0,94        | 0,38           | 0,08        | 1,23        | 0,94         | 0,06                   |
| 0,38                                  | 0,42        | 0,15           | –           | 0,82        | 0,52         | 0,03                   |
| –                                     | –           | –              | –           | –           | –            | <b>2,55</b>            |
| <b>2,13</b>                           | <b>2,13</b> | <b>2,05</b>    | <b>0,49</b> | <b>0,07</b> | <b>1,72</b>  | <b>1,22</b>            |
| <b>Männer</b>                         |             |                |             |             |              |                        |
| –                                     | –           | –              | –           | –           | –            | 9,87                   |
| 9,05                                  | 11,86       | 0,35           | –           | 2,32        | 0,79         | 0,15                   |
| –                                     | –           | –              | –           | –           | –            | 10,17                  |
| 9,52                                  | 7,30        | 0,22           | 0,08        | 3,27        | 1,41         | 0,06                   |
| –                                     | –           | –              | –           | –           | –            | 7,72                   |
| 7,65                                  | 3,65        | 0,53           | 0,04        | 3,26        | 2,02         | 0,16                   |
| –                                     | –           | –              | –           | –           | –            | 5,23                   |
| 4,87                                  | 2,18        | 0,25           | 0,09        | 2,84        | 1,38         | 0,18                   |
| –                                     | –           | –              | –           | –           | –            | 2,26                   |
| 2,29                                  | 0,73        | 0,13           | 0,04        | 1,66        | 0,81         | 0,06                   |
| –                                     | –           | –              | –           | –           | –            | –                      |
| 3,30                                  | 1,14        | 0,12           | 0,05        | 2,23        | 1,12         | 0,10                   |
| 1,46                                  | 0,38        | 0,14           | 0,03        | 1,19        | 0,56         | 0,03                   |
| –                                     | –           | –              | –           | –           | –            | <b>5,64</b>            |
| <b>5,17</b>                           | <b>3,08</b> | <b>0,25</b>    | <b>0,06</b> | <b>2,49</b> | <b>1,23</b>  | <b>0,11</b>            |

## 9. Stimmverhalten der Altersgruppen für die Parteien nach Geschlecht

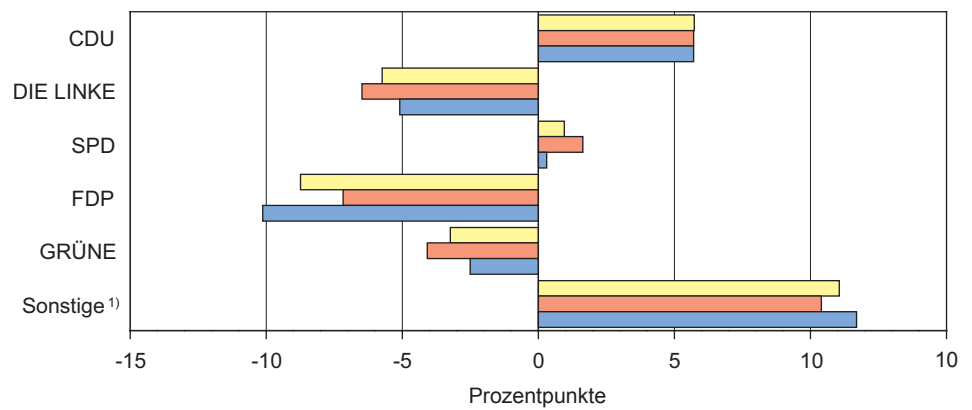
### Veränderungen der Stimmenanteile innerhalb der Altersgruppen gegenüber der Bundestagswahl 2009 nach Geschlecht

– Erststimmen –

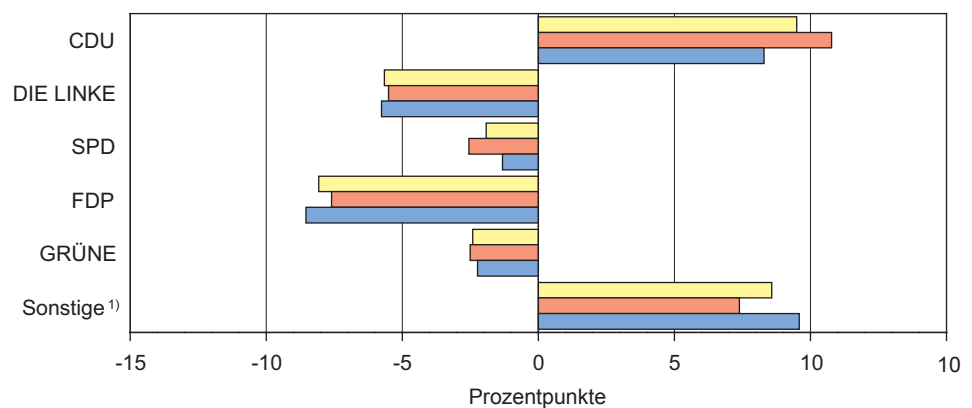
#### 18 bis unter 25 Jahre



#### 25 bis unter 35 Jahre



#### 35 bis unter 45 Jahre



1) 2009: NPD, ödp, MLPD, Einzelbewerber

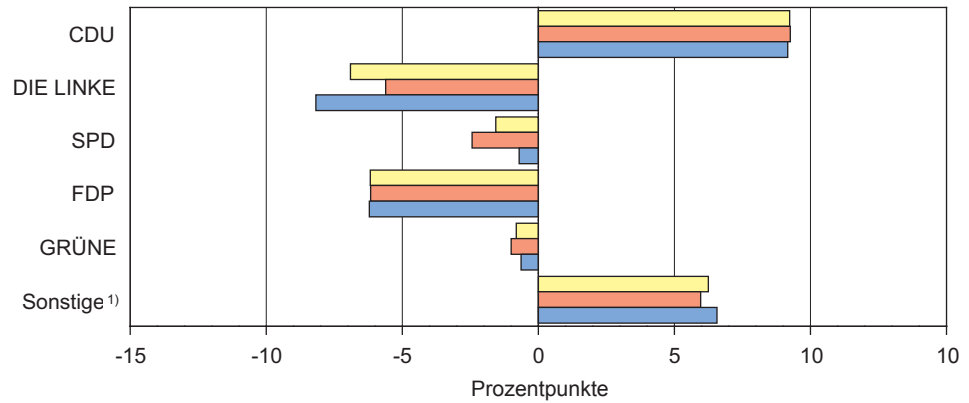
2013: NPD, PIRATEN, ÖDP/Familie .., MLPD, AfD, FREIE WÄHLER, Einzelbewerber

## 9. Stimmverhalten der Altersgruppen für die Parteien nach Geschlecht

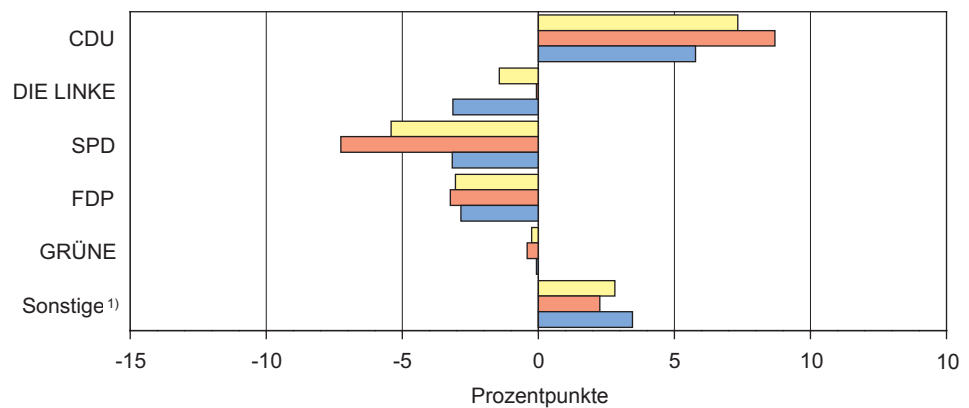
### Veränderungen der Stimmenanteile innerhalb der Altersgruppen gegenüber der Bundestagswahl 2009 nach Geschlecht

– Erststimmen –

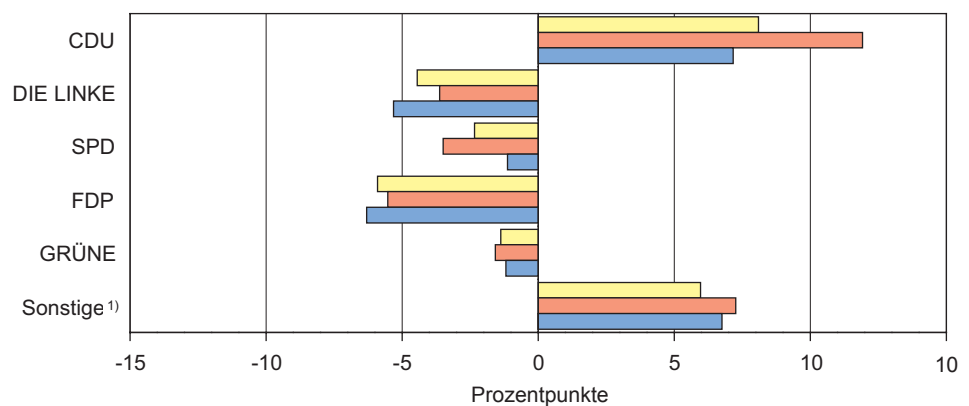
#### 45 bis unter 60 Jahre



#### 60 Jahre und älter



#### Insgesamt



■ Insgesamt     
 ■ Frauen     
 ■ Männer

1) 2009: NPD, ödp, MLPD, Einzelbewerber  
 2013: NPD, PIRATEN, ÖDP/Familie .., MLPD, AfD, FREIE WÄHLER, Einzelbewerber

## 9. Stimmverhalten der Altersgruppen für die Parteien nach Geschlecht

### 9.2 Zweitstimmen

| Altersgruppe<br>von ... bis<br>unter ... Jahren | Wahljahr    | Gültige<br>Stimmen | Von den gültigen Stimmen der vorstehenden |              |              |              |             |
|---|-------------|--------------------|---|--------------|--------------|--------------|-------------|
|   |             |                    | CDU                                       | DIE LINKE    | SPD          | FDP          | GRÜNE       |
|   |             |                    | Prozent                                   |              |              |              |             |
| <b>Insgesamt</b>                                |             |                    |   |              |              |              |             |
| 18 – 25   | 2009        | 99,00              | 23,83                                     | 21,34        | 12,73        | 13,13        | 9,05        |
|   | 2013        | 98,32              | 27,96                                     | 17,21        | 15,22        | 3,80         | 8,02        |
| 25 – 35   | 2009        | 98,91              | 27,58                                     | 21,88        | 12,16        | 15,44        | 9,21        |
|   | 2013        | 98,55              | 34,01                                     | 17,31        | 13,61        | 3,75         | 6,59        |
| 35 – 45   | 2009        | 99,14              | 29,00                                     | 26,75        | 14,13        | 13,33        | 8,74        |
|   | 2013        | 98,97              | 38,34                                     | 20,02        | 12,69        | 3,24         | 6,55        |
| 45 – 60   | 2009        | 98,90              | 28,14                                     | 34,27        | 15,96        | 9,89         | 6,17        |
|   | 2013        | 98,95              | 37,30                                     | 26,01        | 14,31        | 2,66         | 5,27        |
| 60 und älter                                    | 2009        | 98,28              | 34,31                                     | 29,10        | 24,64        | 6,18         | 3,72        |
|   | 2013        | 98,24              | 40,90                                     | 26,41        | 20,03        | 2,17         | 3,62        |
| davon   |             |                    |   |              |              |              |             |
| 60 – 70   | 2013        | 98,78              | 36,72                                     | 29,00        | 18,65        | 2,20         | 3,70        |
| 70 und älter                                    | 2013        | 97,83              | 44,05                                     | 24,45        | 21,07        | 2,15         | 3,57        |
| <b>Insgesamt</b>                                | <b>2009</b> | <b>98,72</b>       | <b>30,08</b>                              | <b>28,83</b> | <b>18,10</b> | <b>9,97</b>  | <b>6,25</b> |
|   | <b>2013</b> | <b>98,59</b>       | <b>37,95</b>                              | <b>23,81</b> | <b>16,31</b> | <b>2,74</b>  | <b>5,10</b> |
| <b>Frauen</b>                                   |             |                    |   |              |              |              |             |
| 18 – 25   | 2009        | 99,18              | 26,02                                     | 23,56        | 13,42        | 12,10        | 10,93       |
|   | 2013        | 98,28              | 31,21                                     | 17,83        | 13,22        | 2,65         | 10,62       |
| 25 – 35   | 2009        | 99,02              | 31,05                                     | 23,21        | 12,99        | 13,35        | 10,45       |
|   | 2013        | 98,62              | 35,94                                     | 17,95        | 13,98        | 3,56         | 7,39        |
| 35 – 45   | 2009        | 98,81              | 30,55                                     | 27,14        | 14,25        | 12,17        | 10,44       |
|   | 2013        | 99,14              | 40,86                                     | 20,78        | 12,37        | 2,96         | 7,19        |
| 45 – 60   | 2009        | 98,81              | 30,13                                     | 33,18        | 16,18        | 9,67         | 6,76        |
|   | 2013        | 98,96              | 39,18                                     | 26,37        | 13,53        | 2,39         | 5,85        |
| 60 und älter                                    | 2009        | 98,00              | 38,13                                     | 25,42        | 24,73        | 6,07         | 4,23        |
|   | 2013        | 98,04              | 46,02                                     | 24,20        | 18,26        | 2,05         | 3,84        |
| davon   |             |                    |   |              |              |              |             |
| 60 – 70   | 2013        | 98,71              | 41,33                                     | 27,72        | 17,11        | 2,14         | 3,78        |
| 70 und älter                                    | 2013        | 97,58              | 49,30                                     | 21,73        | 19,07        | 1,99         | 3,89        |
| <b>Zusammen</b>                                 | <b>2009</b> | <b>98,58</b>       | <b>33,07</b>                              | <b>27,55</b> | <b>18,64</b> | <b>9,22</b>  | <b>7,02</b> |
|   | <b>2013</b> | <b>98,52</b>       | <b>41,48</b>                              | <b>23,35</b> | <b>15,40</b> | <b>2,47</b>  | <b>5,59</b> |
| <b>Männer</b>                                   |             |                    |   |              |              |              |             |
| 18 – 25   | 2009        | 98,84              | 21,88                                     | 19,35        | 12,12        | 14,04        | 7,37        |
|   | 2013        | 98,35              | 24,95                                     | 16,63        | 17,08        | 4,87         | 5,61        |
| 25 – 35   | 2009        | 98,81              | 24,49                                     | 20,69        | 11,41        | 17,30        | 8,09        |
|   | 2013        | 98,49              | 32,25                                     | 16,73        | 13,27        | 3,91         | 5,85        |
| 35 – 45   | 2009        | 99,24              | 27,46                                     | 26,35        | 14,01        | 14,48        | 7,06        |
|   | 2013        | 98,82              | 35,95                                     | 19,30        | 13,00        | 3,50         | 5,94        |
| 45 – 60   | 2009        | 98,99              | 26,15                                     | 35,36        | 15,75        | 10,11        | 5,58        |
|   | 2013        | 98,93              | 35,37                                     | 25,65        | 15,12        | 2,93         | 4,68        |
| 60 und älter                                    | 2009        | 98,63              | 29,67                                     | 33,58        | 24,53        | 6,30         | 3,09        |
|   | 2013        | 98,47              | 34,77                                     | 29,06        | 22,14        | 2,31         | 3,36        |
| davon   |             |                    |   |              |              |              |             |
| 60 – 70   | 2013        | 98,86              | 31,71                                     | 30,40        | 20,33        | 2,26         | 3,61        |
| 70 und älter                                    | 2013        | 98,15              | 37,31                                     | 27,96        | 23,64        | 2,36         | 3,15        |
| <b>Zusammen</b>                                 | <b>2009</b> | <b>98,87</b>       | <b>26,94</b>                              | <b>30,17</b> | <b>17,54</b> | <b>10,76</b> | <b>5,45</b> |
|   | <b>2013</b> | <b>98,65</b>       | <b>34,22</b>                              | <b>24,30</b> | <b>17,28</b> | <b>3,03</b>  | <b>4,58</b> |

1) 2009: MLPD, NPD, ödp, PIRATEN, REP

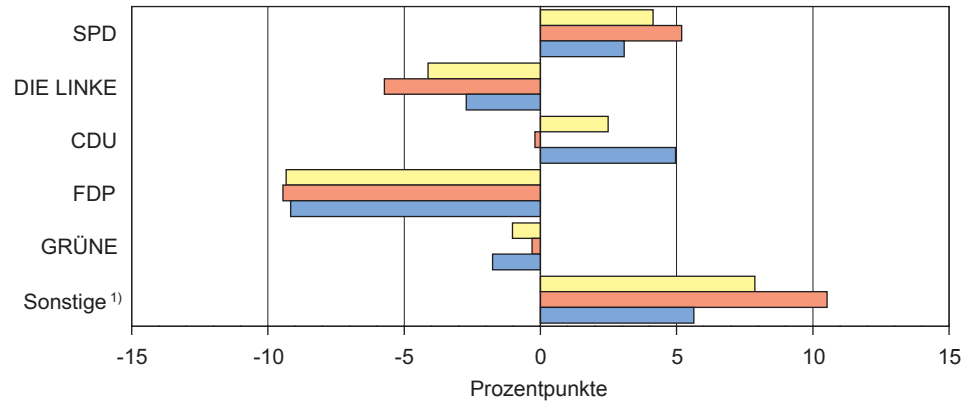
| jeweiligen Altersgruppe entfielen auf |             |                    |             |             |             |                 |                        |
|---------------------------------------|-------------|--------------------|-------------|-------------|-------------|-----------------|------------------------|
| NPD                                   | PIRATEN     | ÖDP/<br>Familie .. | REP         | MLPD        | AfD         | FREIE<br>WÄHLER | sonstige <sup>1)</sup> |
| Prozent                               |             |                    |             |             |             |                 |                        |
| <b>Insgesamt</b>                      |             |                    |             |             |             |                 |                        |
| –                                     | –           | –                  | –           | –           | –           | –               | 19,92                  |
| 6,31                                  | 11,13       | 1,15               | 0,31        | 0,31        | 7,25        | 1,33            | –                      |
| –                                     | –           | –                  | –           | –           | –           | –               | 13,73                  |
| 6,63                                  | 6,33        | 1,23               | 0,31        | 0,20        | 8,40        | 1,63            | –                      |
| –                                     | –           | –                  | –           | –           | –           | –               | 8,06                   |
| 4,63                                  | 2,90        | 1,12               | 0,31        | 0,16        | 8,34        | 1,71            | –                      |
| –                                     | –           | –                  | –           | –           | –           | –               | 5,50                   |
| 2,77                                  | 1,56        | 0,68               | 0,26        | 0,16        | 7,14        | 1,88            | –                      |
| –                                     | –           | –                  | –           | –           | –           | –               | 2,06                   |
| 1,11                                  | 0,53        | 0,31               | 0,09        | 0,07        | 3,84        | 0,93            | –                      |
| 1,71                                  | 0,84        | 0,39               | 0,14        | 0,12        | 5,29        | 1,24            | –                      |
| 0,65                                  | 0,30        | 0,24               | 0,04        | 0,04        | 2,74        | 0,70            | –                      |
| –                                     | –           | –                  | –           | –           | –           | –               | <b>6,76</b>            |
| <b>3,04</b>                           | <b>2,44</b> | <b>0,69</b>        | <b>0,21</b> | <b>0,14</b> | <b>6,16</b> | <b>1,42</b>     | –                      |
| <b>Frauen</b>                         |             |                    |             |             |             |                 |                        |
| –                                     | –           | –                  | –           | –           | –           | –               | 13,95                  |
| 5,36                                  | 8,92        | 1,59               | 0,11        | 0,32        | 6,79        | 1,38            | –                      |
| –                                     | –           | –                  | –           | –           | –           | –               | 8,95                   |
| 4,94                                  | 4,90        | 1,96               | 0,13        | 0,18        | 7,19        | 1,87            | –                      |
| –                                     | –           | –                  | –           | –           | –           | –               | 5,45                   |
| 2,98                                  | 2,26        | 1,57               | 0,12        | 0,12        | 6,86        | 1,91            | –                      |
| –                                     | –           | –                  | –           | –           | –           | –               | 4,08                   |
| 1,65                                  | 1,39        | 0,96               | 0,24        | 0,15        | 6,09        | 2,20            | –                      |
| –                                     | –           | –                  | –           | –           | –           | –               | 1,42                   |
| 0,54                                  | 0,52        | 0,39               | 0,05        | 0,05        | 3,11        | 0,97            | –                      |
| 0,76                                  | 0,80        | 0,53               | 0,09        | 0,09        | 4,28        | 1,38            | –                      |
| 0,39                                  | 0,33        | 0,29               | 0,02        | 0,02        | 2,29        | 0,68            | –                      |
| –                                     | –           | –                  | –           | –           | –           | –               | <b>4,50</b>            |
| <b>1,92</b>                           | <b>1,92</b> | <b>0,95</b>        | <b>0,13</b> | <b>0,12</b> | <b>5,10</b> | <b>1,57</b>     | –                      |
| <b>Männer</b>                         |             |                    |             |             |             |                 |                        |
| –                                     | –           | –                  | –           | –           | –           | –               | 25,24                  |
| 7,19                                  | 13,19       | 0,74               | 0,49        | 0,30        | 7,68        | 1,28            | –                      |
| –                                     | –           | –                  | –           | –           | –           | –               | 18,01                  |
| 8,17                                  | 7,64        | 0,57               | 0,47        | 0,22        | 9,50        | 1,41            | –                      |
| –                                     | –           | –                  | –           | –           | –           | –               | 10,65                  |
| 6,18                                  | 3,50        | 0,68               | 0,49        | 0,20        | 9,74        | 1,52            | –                      |
| –                                     | –           | –                  | –           | –           | –           | –               | 7,05                   |
| 3,93                                  | 1,73        | 0,40               | 0,27        | 0,18        | 8,22        | 1,54            | –                      |
| –                                     | –           | –                  | –           | –           | –           | –               | 2,83                   |
| 1,78                                  | 0,54        | 0,21               | 0,13        | 0,10        | 4,71        | 0,89            | –                      |
| 2,75                                  | 0,87        | 0,25               | 0,20        | 0,15        | 6,39        | 1,09            | –                      |
| 0,98                                  | 0,26        | 0,18               | 0,07        | 0,05        | 3,32        | 0,72            | –                      |
| –                                     | –           | –                  | –           | –           | –           | –               | <b>9,14</b>            |
| <b>4,21</b>                           | <b>2,98</b> | <b>0,41</b>        | <b>0,29</b> | <b>0,16</b> | <b>7,28</b> | <b>1,26</b>     | –                      |

## 9. Stimmverhalten der Altersgruppen für die Parteien nach Geschlecht

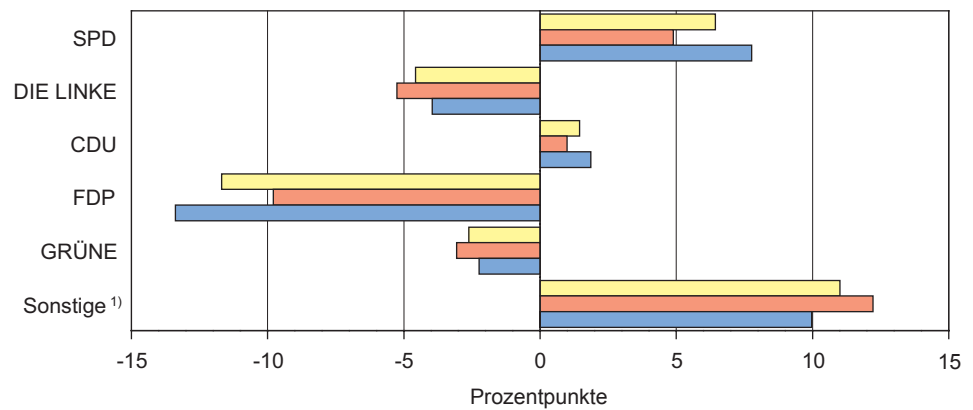
### Veränderungen der Stimmenanteile innerhalb der Altersgruppen gegenüber der Bundestagswahl 2009 nach Geschlecht

– Zweitstimmen –

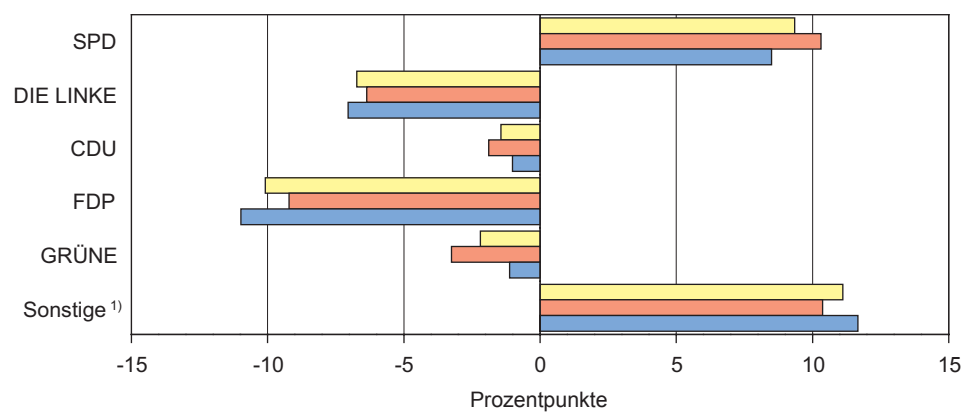
#### 18 bis unter 25 Jahre



#### 25 bis unter 35 Jahre



#### 35 bis unter 45 Jahre



1) 2009: NPD, PIRATEN, ödp, MLPD, REP  
 2013: NPD, PIRATEN, ÖDP/Familie ..., MLPD, AfD, FREIE WÄHLER, REP

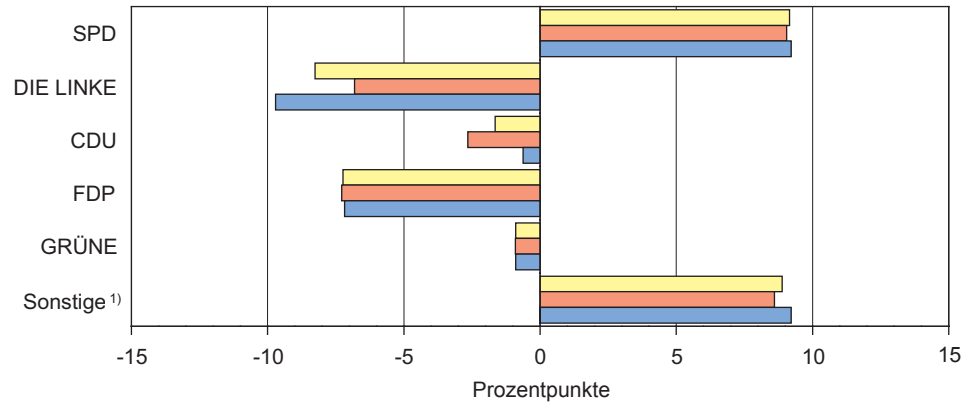


## 9. Stimmverhalten der Altersgruppen für die Parteien nach Geschlecht

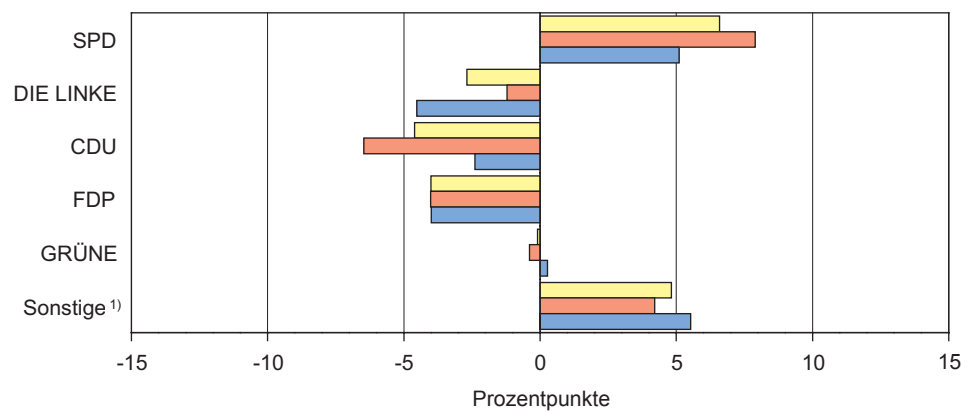
### Veränderungen der Stimmenanteile innerhalb der Altersgruppen gegenüber der Bundestagswahl 2009 nach Geschlecht

– Zweitstimmen –

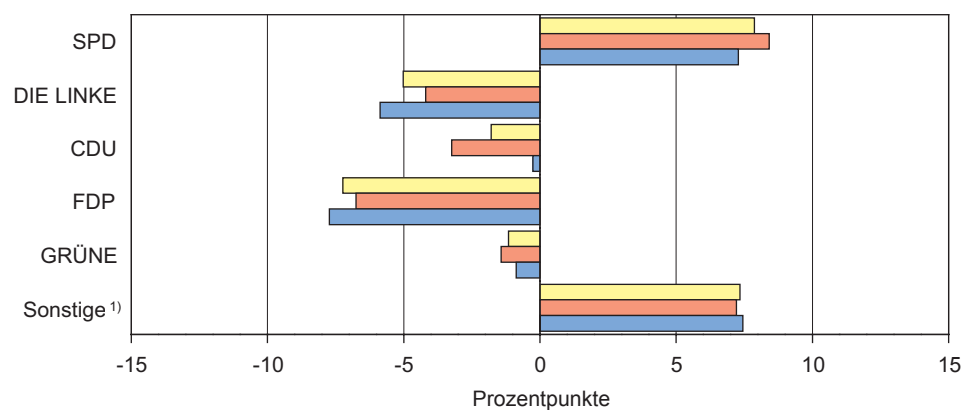
#### 45 bis unter 60 Jahre



#### 60 Jahre und älter



#### Insgesamt



■ Insgesamt     
 ■ Frauen     
 ■ Männer

1) 2009: NPD, PIRATEN, ödp, MLPD, REP  
 2013: NPD, PIRATEN, ÖDP/Familie ..., MLPD, AfD, FREIE WÄHLER, REP

## 10. Wählerschaft der Parteien nach Altersgruppen und Geschlecht

### 10.1 Erststimmen

| Altersgruppe<br>von ... bis<br>unter ... Jahren | Wahljahr    | Wähler <sup>1)</sup> | Verteilung der Wähler |            |            |            |            |
|---|-------------|----------------------|-----------------------|------------|------------|------------|------------|
|   |             |                      | CDU                   | DIE LINKE  | SPD        | FDP        | GRÜNE      |
|   |             | Prozent              |                       |            |            |            |            |
| <b>Insgesamt</b>                                |             |                      |                       |            |            |            |            |
| 18 – 25   | 2009        | 7,85                 | 6,78                  | 6,94       | 6,60       | 11,87      | 13,18      |
|   | 2013        | 5,25                 | 4,30                  | 3,82       | 5,37       | 6,72       | 8,55       |
| 25 – 35   | 2009        | 11,65                | 11,67                 | 9,79       | 8,87       | 17,16      | 17,78      |
|   | 2013        | 12,60                | 11,87                 | 9,56       | 11,34      | 18,28      | 15,56      |
| 35 – 45   | 2009        | 14,91                | 14,70                 | 13,70      | 12,69      | 19,71      | 20,83      |
|   | 2013        | 13,33                | 13,65                 | 11,40      | 11,39      | 15,49      | 16,99      |
| 45 – 60   | 2009        | 29,67                | 27,42                 | 34,73      | 26,42      | 30,60      | 28,58      |
|   | 2013        | 29,29                | 28,34                 | 32,29      | 26,84      | 28,52      | 32,19      |
| 60 und älter                                    | 2009        | 35,93                | 39,42                 | 34,84      | 45,42      | 20,66      | 19,62      |
|   | 2013        | 39,53                | 41,85                 | 42,95      | 45,06      | 30,98      | 26,72      |
| davon   |             |                      |                       |            |            |            |            |
| 60 – 70   | 2013        | 17,01                | 16,36                 | 20,57      | 18,15      | 13,52      | 13,15      |
| 70 und älter                                    | 2013        | 22,52                | 25,49                 | 22,38      | 26,90      | 17,46      | 13,57      |
| <b>Insgesamt</b>                                | <b>2009</b> | <b>100</b>           | <b>100</b>            | <b>100</b> | <b>100</b> | <b>100</b> | <b>100</b> |
|   | <b>2013</b> | <b>100</b>           | <b>100</b>            | <b>100</b> | <b>100</b> | <b>100</b> | <b>100</b> |
| <b>Frauen</b>                                   |             |                      |                       |            |            |            |            |
| 18 – 25   | 2009        | 7,22                 | 6,09                  | 6,93       | 5,88       | 10,16      | 12,86      |
|   | 2013        | 4,92                 | 4,02                  | 3,74       | 5,18       | 4,19       | 9,38       |
| 25 – 35   | 2009        | 10,74                | 10,54                 | 9,85       | 8,06       | 14,67      | 17,37      |
|   | 2013        | 11,71                | 10,65                 | 9,20       | 11,43      | 18,63      | 14,92      |
| 35 – 45   | 2009        | 14,50                | 13,66                 | 14,27      | 12,20      | 19,18      | 20,82      |
|   | 2013        | 12,60                | 12,55                 | 11,38      | 10,85      | 14,60      | 17,39      |
| 45 – 60   | 2009        | 29,02                | 26,20                 | 34,64      | 25,68      | 31,73      | 28,27      |
|   | 2013        | 28,88                | 26,85                 | 32,90      | 26,55      | 29,66      | 31,66      |
| 60 und älter                                    | 2009        | 38,52                | 43,50                 | 34,31      | 48,19      | 24,26      | 20,68      |
|   | 2013        | 41,89                | 45,93                 | 42,77      | 45,99      | 32,92      | 26,65      |
| davon   |             |                      |                       |            |            |            |            |
| 60 – 70   | 2013        | 17,24                | 17,02                 | 20,33      | 18,06      | 14,29      | 12,50      |
| 70 und älter                                    | 2013        | 24,65                | 28,91                 | 22,44      | 27,92      | 18,63      | 14,15      |
| <b>Zusammen</b>                                 | <b>2009</b> | <b>100</b>           | <b>100</b>            | <b>100</b> | <b>100</b> | <b>100</b> | <b>100</b> |
|   | <b>2013</b> | <b>100</b>           | <b>100</b>            | <b>100</b> | <b>100</b> | <b>100</b> | <b>100</b> |
| <b>Männer</b>                                   |             |                      |                       |            |            |            |            |
| 18 – 25   | 2009        | 8,50                 | 7,61                  | 6,95       | 7,39       | 13,52      | 13,63      |
|   | 2013        | 5,60                 | 4,63                  | 3,89       | 5,56       | 9,55       | 7,34       |
| 25 – 35   | 2009        | 12,61                | 13,02                 | 9,72       | 9,75       | 19,56      | 18,38      |
|   | 2013        | 13,54                | 13,37                 | 9,91       | 11,25      | 17,88      | 16,48      |
| 35 – 45   | 2009        | 15,34                | 15,95                 | 13,14      | 13,22      | 20,22      | 20,85      |
|   | 2013        | 14,11                | 14,99                 | 11,41      | 11,91      | 16,49      | 16,40      |
| 45 – 60   | 2009        | 30,35                | 28,87                 | 34,83      | 27,23      | 29,51      | 29,03      |
|   | 2013        | 29,73                | 30,16                 | 31,66      | 27,13      | 27,26      | 32,96      |
| 60 und älter                                    | 2009        | 33,20                | 34,55                 | 35,35      | 42,42      | 17,19      | 18,12      |
|   | 2013        | 37,02                | 36,85                 | 43,13      | 44,15      | 28,82      | 26,81      |
| davon   |             |                      |                       |            |            |            |            |
| 60 – 70   | 2013        | 16,76                | 15,55                 | 20,81      | 18,24      | 12,67      | 14,09      |
| 70 und älter                                    | 2013        | 20,27                | 21,30                 | 22,32      | 25,91      | 16,15      | 12,72      |
| <b>Zusammen</b>                                 | <b>2009</b> | <b>100</b>           | <b>100</b>            | <b>100</b> | <b>100</b> | <b>100</b> | <b>100</b> |
|   | <b>2013</b> | <b>100</b>           | <b>100</b>            | <b>100</b> | <b>100</b> | <b>100</b> | <b>100</b> |

1) nur Wähler, die eine gültige Stimme abgegeben haben

2) 2009: MLPD, NPD, ödp, Einzelbewerber

2013: Einzelbewerber

## für die Partei ... auf die Altersgruppen

| NPD              | PIRATEN    | ÖDP/Familie .. | MLPD       | AfD        | FREIE WÄHLER | sonstige <sup>2)</sup> |
|------------------|------------|----------------|------------|------------|--------------|------------------------|
| Prozent          |            |                |            |            |              |                        |
| <b>Insgesamt</b> |            |                |            |            |              |                        |
| –                | –          | –              | –          | –          | –            | 15,10                  |
| 10,62            | 18,97      | 9,78           | 4,17       | 6,23       | 3,94         | 3,49                   |
| –                | –          | –              | –          | –          | –            | 21,81                  |
| 25,75            | 30,72      | 20,29          | 20,83      | 16,77      | 15,01        | 9,30                   |
| –                | –          | –              | –          | –          | –            | 20,73                  |
| 20,42            | 16,12      | 23,55          | 12,50      | 17,16      | 21,25        | 26,74                  |
| –                | –          | –              | –          | –          | –            | 28,41                  |
| 27,91            | 23,71      | 26,09          | 41,67      | 35,41      | 35,71        | 43,02                  |
| –                | –          | –              | –          | –          | –            | 13,96                  |
| 15,31            | 10,48      | 20,29          | 20,83      | 24,42      | 24,10        | 17,44                  |
| 9,99             | 6,90       | 11,59          | 16,67      | 13,88      | 14,24        | 11,63                  |
| 5,33             | 3,58       | 8,70           | 4,17       | 10,54      | 9,86         | 5,81                   |
| <b>100</b>       | <b>100</b> | <b>100</b>     | <b>100</b> | <b>100</b> | <b>100</b>   | <b>100</b>             |
| <b>100</b>       | <b>100</b> | <b>100</b>     | <b>100</b> | <b>100</b> | <b>100</b>   | <b>100</b>             |
| <b>Frauen</b>    |            |                |            |            |              |                        |
| –                | –          | –              | –          | –          | –            | 15,57                  |
| 12,52            | 15,31      | 10,70          | 7,41       | 7,62       | 4,27         | –                      |
| –                | –          | –              | –          | –          | –            | 19,87                  |
| 27,61            | 28,83      | 24,06          | 22,22      | 15,40      | 14,53        | 11,11                  |
| –                | –          | –              | –          | –          | –            | 20,20                  |
| 19,39            | 15,31      | 20,32          | 14,81      | 15,40      | 19,44        | 33,33                  |
| –                | –          | –              | –          | –          | –            | 29,01                  |
| 27,73            | 27,55      | 24,06          | 37,04      | 37,50      | 38,03        | 40,00                  |
| –                | –          | –              | –          | –          | –            | 15,36                  |
| 12,76            | 13,01      | 20,86          | 18,52      | 24,09      | 23,72        | 15,56                  |
| 8,34             | 7,91       | 13,37          | 18,52      | 12,35      | 13,25        | 8,89                   |
| 4,42             | 5,10       | 7,49           | –          | 11,74      | 10,47        | 6,67                   |
| <b>100</b>       | <b>100</b> | <b>100</b>     | <b>100</b> | <b>100</b> | <b>100</b>   | <b>100</b>             |
| <b>100</b>       | <b>100</b> | <b>100</b>     | <b>100</b> | <b>100</b> | <b>100</b>   | <b>100</b>             |
| <b>Männer</b>    |            |                |            |            |              |                        |
| –                | –          | –              | –          | –          | –            | 14,87                  |
| 9,79             | 21,54      | 7,87           | –          | 5,22       | 3,60         | 7,32                   |
| –                | –          | –              | –          | –          | –            | 22,73                  |
| 24,93            | 32,05      | 12,36          | 19,05      | 17,78      | 15,51        | 7,32                   |
| –                | –          | –              | –          | –          | –            | 20,99                  |
| 20,87            | 16,7       | 30,34          | 9,52       | 18,44      | 23,15        | 19,51                  |
| –                | –          | –              | –          | –          | –            | 28,12                  |
| 27,98            | 21,01      | 30,34          | 47,62      | 33,89      | 33,26        | 46,34                  |
| –                | –          | –              | –          | –          | –            | 13,29                  |
| 16,43            | 8,71       | 19,10          | 23,81      | 24,67      | 24,49        | 19,51                  |
| 10,7             | 6,19       | 7,87           | 14,29      | 15,00      | 15,28        | 14,63                  |
| 5,72             | 2,51       | 11,24          | 9,52       | 9,67       | 9,21         | 4,88                   |
| <b>100</b>       | <b>100</b> | <b>100</b>     | <b>100</b> | <b>100</b> | <b>100</b>   | <b>100</b>             |
| <b>100</b>       | <b>100</b> | <b>100</b>     | <b>100</b> | <b>100</b> | <b>100</b>   | <b>100</b>             |

## 10. Wählerschaft der Parteien nach Altersgruppen und Geschlecht

### 10.2 Zweitstimmen

| Altersgruppe<br>von ... bis<br>unter ... Jahren | Wahljahr    | Wähler <sup>1)</sup> | Verteilung der Wähler |            |            |            |            |
|---|-------------|----------------------|-----------------------|------------|------------|------------|------------|
|   |             |                      | CDU                   | DIE LINKE  | SPD        | FDP        | GRÜNE      |
|   |             | Prozent              |                       |            |            |            |            |
| <b>Insgesamt</b>                                |             |                      |                       |            |            |            |            |
| 18 – 25   | 2009        | 7,87                 | 6,24                  | 5,83       | 5,54       | 10,36      | 11,39      |
|   | 2013        | 5,26                 | 3,87                  | 3,80       | 4,90       | 7,30       | 8,26       |
| 25 – 35   | 2009        | 11,66                | 10,69                 | 8,85       | 7,83       | 18,05      | 17,16      |
|   | 2013        | 12,61                | 11,30                 | 9,17       | 10,52      | 17,24      | 16,29      |
| 35 – 45   | 2009        | 14,92                | 14,38                 | 13,84      | 11,64      | 19,95      | 20,85      |
|   | 2013        | 13,34                | 13,48                 | 11,22      | 10,38      | 15,77      | 17,13      |
| 45 – 60   | 2009        | 29,67                | 27,76                 | 35,27      | 26,16      | 29,42      | 29,27      |
|   | 2013        | 29,33                | 28,82                 | 32,04      | 25,73      | 28,45      | 30,31      |
| 60 und älter                                    | 2009        | 35,88                | 40,93                 | 36,21      | 48,82      | 22,22      | 21,32      |
|   | 2013        | 39,47                | 42,53                 | 43,78      | 48,46      | 31,24      | 28,02      |
| davon   |             |                      |                       |            |            |            |            |
| 60 – 70   | 2013        | 17,00                | 16,44                 | 20,70      | 19,43      | 13,61      | 12,31      |
| 70 und älter                                    | 2013        | 22,47                | 26,08                 | 23,08      | 29,03      | 17,63      | 15,71      |
| <b>Insgesamt</b>                                | <b>2009</b> | <b>100</b>           | <b>100</b>            | <b>100</b> | <b>100</b> | <b>100</b> | <b>100</b> |
|   | <b>2013</b> | <b>100</b>           | <b>100</b>            | <b>100</b> | <b>100</b> | <b>100</b> | <b>100</b> |
| <b>Frauen</b>                                   |             |                      |                       |            |            |            |            |
| 18 – 25   | 2009        | 7,25                 | 5,71                  | 6,20       | 5,22       | 9,52       | 11,30      |
|   | 2013        | 4,92                 | 3,70                  | 3,76       | 4,22       | 5,29       | 9,34       |
| 25 – 35   | 2009        | 10,76                | 10,10                 | 9,06       | 7,50       | 15,57      | 16,01      |
|   | 2013        | 11,73                | 10,16                 | 9,02       | 10,65      | 16,91      | 15,50      |
| 35 – 45   | 2009        | 14,51                | 13,41                 | 14,30      | 11,09      | 19,16      | 21,58      |
|   | 2013        | 12,60                | 12,42                 | 11,22      | 10,13      | 15,12      | 16,20      |
| 45 – 60   | 2009        | 29,01                | 26,43                 | 34,95      | 25,18      | 30,43      | 27,93      |
|   | 2013        | 28,93                | 27,32                 | 32,67      | 25,41      | 28,01      | 30,25      |
| 60 und älter                                    | 2009        | 38,46                | 44,35                 | 35,48      | 51,01      | 25,32      | 23,18      |
|   | 2013        | 41,82                | 46,40                 | 43,34      | 49,59      | 34,67      | 28,71      |
| davon   |             |                      |                       |            |            |            |            |
| 60 – 70   | 2013        | 17,22                | 17,16                 | 20,45      | 19,13      | 14,90      | 11,62      |
| 70 und älter                                    | 2013        | 24,60                | 29,24                 | 22,89      | 30,46      | 19,77      | 17,09      |
| <b>Zusammen</b>                                 | <b>2009</b> | <b>100</b>           | <b>100</b>            | <b>100</b> | <b>100</b> | <b>100</b> | <b>100</b> |
|   | <b>2013</b> | <b>100</b>           | <b>100</b>            | <b>100</b> | <b>100</b> | <b>100</b> | <b>100</b> |
| <b>Männer</b>                                   |             |                      |                       |            |            |            |            |
| 18 – 25   | 2009        | 8,52                 | 6,92                  | 5,46       | 5,88       | 11,11      | 11,51      |
|   | 2013        | 5,61                 | 4,09                  | 3,84       | 5,54       | 9,03       | 6,87       |
| 25 – 35   | 2009        | 12,61                | 11,46                 | 8,65       | 8,21       | 20,28      | 18,72      |
|   | 2013        | 13,54                | 12,76                 | 9,33       | 10,40      | 17,52      | 17,30      |
| 35 – 45   | 2009        | 15,35                | 15,64                 | 13,41      | 12,26      | 20,66      | 19,87      |
|   | 2013        | 14,12                | 14,83                 | 11,21      | 10,63      | 16,33      | 18,32      |
| 45 – 60   | 2009        | 30,36                | 29,46                 | 35,57      | 27,26      | 28,52      | 31,07      |
|   | 2013        | 29,75                | 30,74                 | 31,40      | 26,03      | 28,83      | 30,38      |
| 60 und älter                                    | 2009        | 33,17                | 36,52                 | 36,91      | 46,39      | 19,43      | 18,82      |
|   | 2013        | 36,98                | 37,57                 | 44,22      | 47,40      | 28,28      | 27,12      |
| davon   |             |                      |                       |            |            |            |            |
| 60 – 70   | 2013        | 16,76                | 15,53                 | 20,96      | 19,72      | 12,50      | 13,20      |
| 70 und älter                                    | 2013        | 20,22                | 22,05                 | 23,26      | 27,68      | 15,78      | 13,92      |
| <b>Zusammen</b>                                 | <b>2009</b> | <b>100</b>           | <b>100</b>            | <b>100</b> | <b>100</b> | <b>100</b> | <b>100</b> |
|   | <b>2013</b> | <b>100</b>           | <b>100</b>            | <b>100</b> | <b>100</b> | <b>100</b> | <b>100</b> |

1) nur Wähler, die eine gültige Stimme abgegeben haben

2) 2009: MLPD, NPD, ödp, PIRATEN, REP

für die Partei ... auf die Altersgruppen

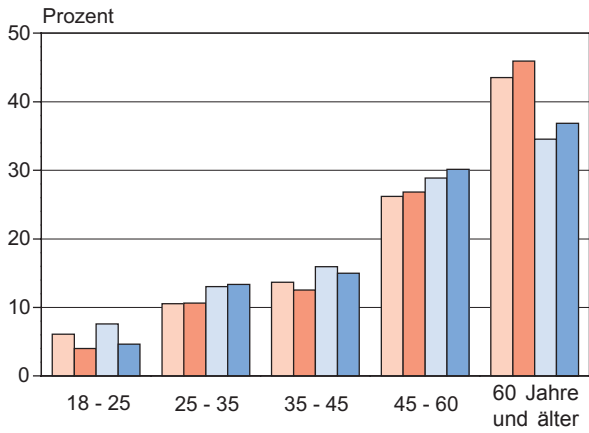
| NPD              | PIRATEN    | ÖDP/<br>Familie .. | REP        | MLPD       | AfD        | FREIE<br>WÄHLER | sonstige <sup>2)</sup> |
|------------------|------------|--------------------|------------|------------|------------|-----------------|------------------------|
| Prozent          |            |                    |            |            |            |                 |                        |
| <b>Insgesamt</b> |            |                    |            |            |            |                 |                        |
| –                | –          | –                  | –          | –          | –          | –               | 23,18                  |
| 10,92            | 24,02      | 8,81               | 7,84       | 11,54      | 6,19       | 4,91            | –                      |
| –                | –          | –                  | –          | –          | –          | –               | 23,68                  |
| 27,54            | 32,78      | 22,70              | 18,95      | 18,27      | 17,19      | 14,45           | –                      |
| –                | –          | –                  | –          | –          | –          | –               | 17,78                  |
| 20,34            | 15,87      | 21,72              | 20,26      | 15,38      | 18,06      | 16,05           | –                      |
| –                | –          | –                  | –          | –          | –          | –               | 24,42                  |
| 26,79            | 18,73      | 29,16              | 36,60      | 34,62      | 33,98      | 38,72           | –                      |
| –                | –          | –                  | –          | –          | –          | –               | 10,93                  |
| 14,41            | 8,60       | 17,61              | 16,34      | 20,19      | 24,59      | 25,87           | –                      |
| 9,59             | 5,84       | 9,78               | 11,76      | 14,42      | 14,59      | 14,83           | –                      |
| 4,82             | 2,75       | 7,83               | 4,58       | 5,77       | 10,00      | 11,05           | –                      |
| <b>100</b>       | <b>100</b> | <b>100</b>         | <b>100</b> | <b>100</b> | <b>100</b> | <b>100</b>      | <b>100</b>             |
| <b>100</b>       | <b>100</b> | <b>100</b>         | <b>100</b> | <b>100</b> | <b>100</b> | <b>100</b>      | <b>100</b>             |
| <b>Frauen</b>    |            |                    |            |            |            |                 |                        |
| –                | –          | –                  | –          | –          | –          | –               | 22,51                  |
| 13,70            | 22,86      | 8,29               | 4,08       | 13,33      | 6,55       | 4,33            | –                      |
| –                | –          | –                  | –          | –          | –          | –               | 21,41                  |
| 30,12            | 29,93      | 24,31              | 12,24      | 17,78      | 16,53      | 13,98           | –                      |
| –                | –          | –                  | –          | –          | –          | –               | 17,58                  |
| 19,54            | 14,83      | 20,99              | 12,24      | 13,33      | 16,94      | 15,31           | –                      |
| –                | –          | –                  | –          | –          | –          | –               | 26,34                  |
| 24,83            | 20,95      | 29,28              | 55,10      | 37,78      | 34,49      | 40,60           | –                      |
| –                | –          | –                  | –          | –          | –          | –               | 12,16                  |
| 11,80            | 11,43      | 17,13              | 16,33      | 17,78      | 25,49      | 25,79           | –                      |
| 6,78             | 7,21       | 9,67               | 12,24      | 13,33      | 14,43      | 15,14           | –                      |
| 5,02             | 4,22       | 7,46               | 4,08       | 4,44       | 11,05      | 10,65           | –                      |
| <b>100</b>       | <b>100</b> | <b>100</b>         | <b>100</b> | <b>100</b> | <b>100</b> | <b>100</b>      | <b>100</b>             |
| <b>100</b>       | <b>100</b> | <b>100</b>         | <b>100</b> | <b>100</b> | <b>100</b> | <b>100</b>      | <b>100</b>             |
| <b>Männer</b>    |            |                    |            |            |            |                 |                        |
| –                | –          | –                  | –          | –          | –          | –               | 23,53                  |
| 9,57             | 24,81      | 10,07              | 9,62       | 10,17      | 5,92       | 5,68            | –                      |
| –                | –          | –                  | –          | –          | –          | –               | 24,85                  |
| 26,30            | 34,72      | 18,79              | 22,12      | 18,64      | 17,67      | 15,07           | –                      |
| –                | –          | –                  | –          | –          | –          | –               | 17,88                  |
| 20,72            | 16,57      | 23,49              | 24,04      | 16,95      | 18,89      | 17,03           | –                      |
| –                | –          | –                  | –          | –          | –          | –               | 23,44                  |
| 27,74            | 17,22      | 28,86              | 27,88      | 32,20      | 33,60      | 36,24           | –                      |
| –                | –          | –                  | –          | –          | –          | –               | 10,29                  |
| 15,67            | 6,67       | 18,79              | 16,35      | 22,03      | 23,93      | 25,98           | –                      |
| 10,95            | 4,91       | 10,07              | 11,54      | 15,25      | 14,71      | 14,41           | –                      |
| 4,72             | 1,76       | 8,72               | 4,81       | 6,78       | 9,22       | 11,57           | –                      |
| <b>100</b>       | <b>100</b> | <b>100</b>         | <b>100</b> | <b>100</b> | <b>100</b> | <b>100</b>      | <b>100</b>             |
| <b>100</b>       | <b>100</b> | <b>100</b>         | <b>100</b> | <b>100</b> | <b>100</b> | <b>100</b>      | <b>100</b>             |

# 10. Wählerschaft der Parteien nach Altersgruppen und Geschlecht

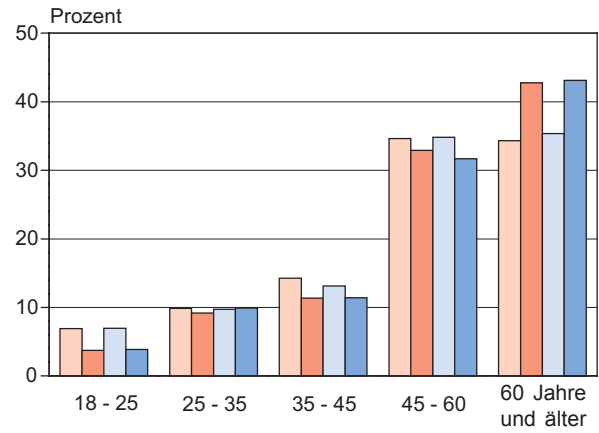
## Wählerschaft der Parteien nach Altersgruppen und Geschlecht

– Erststimmen –

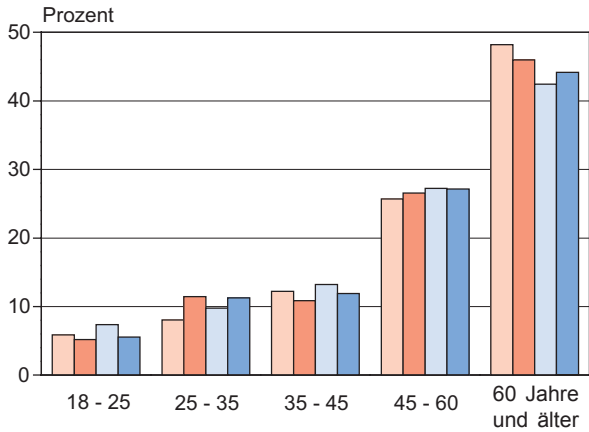
CDU



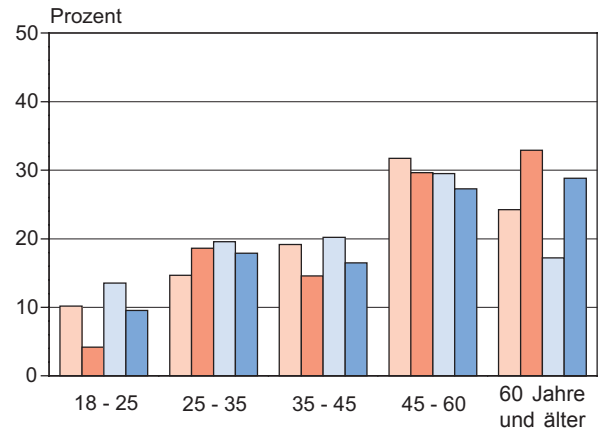
DIE LINKE



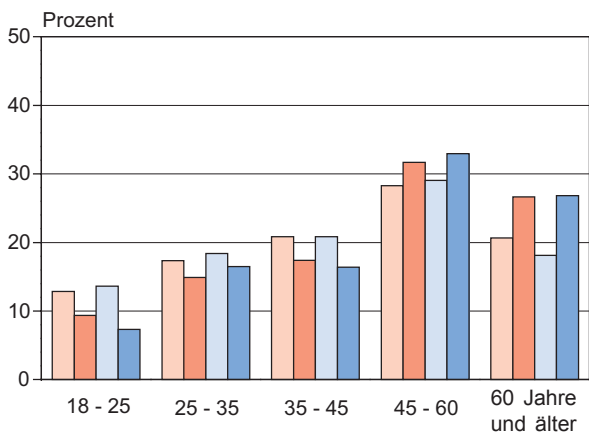
SPD



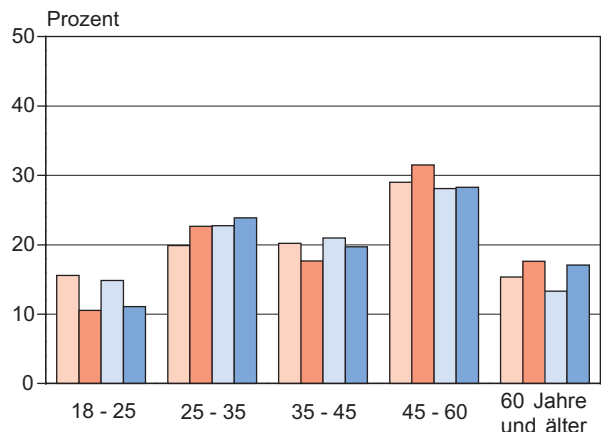
FDP



GRÜNE



Sonstige <sup>1)</sup>



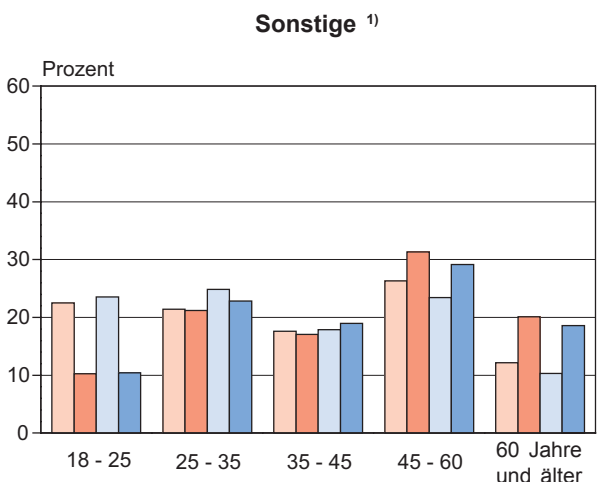
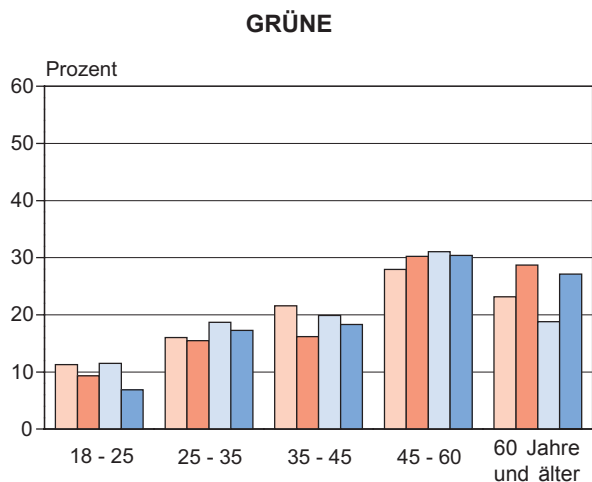
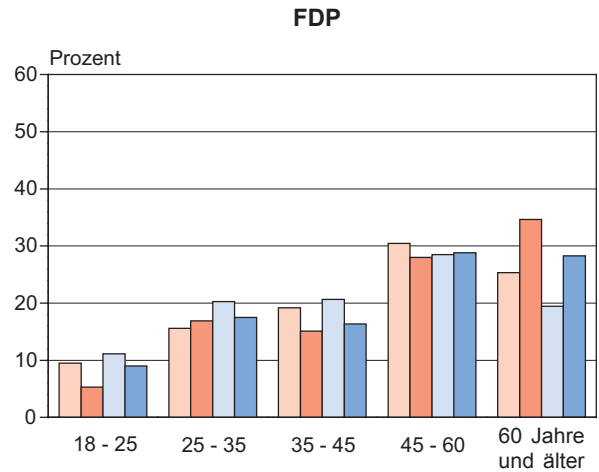
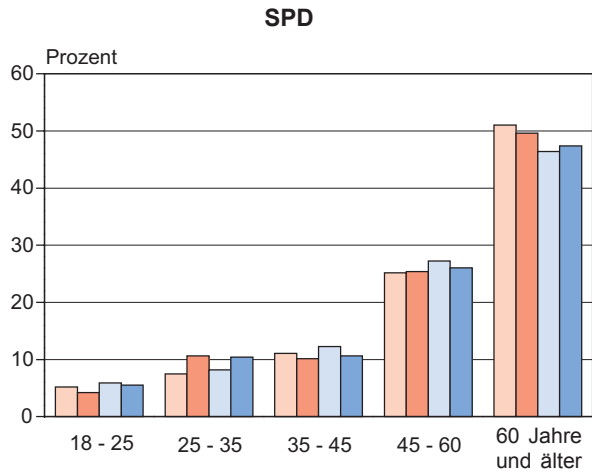
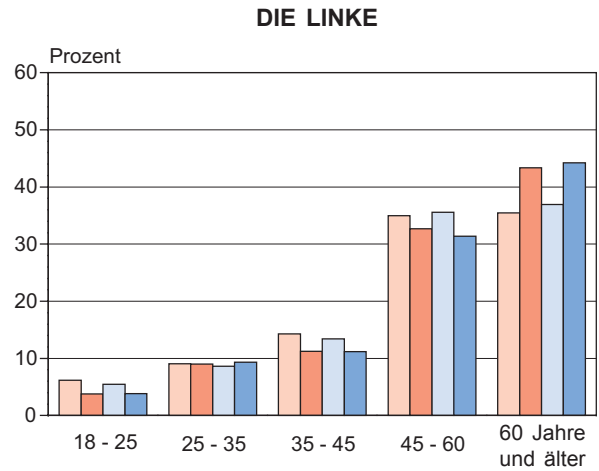
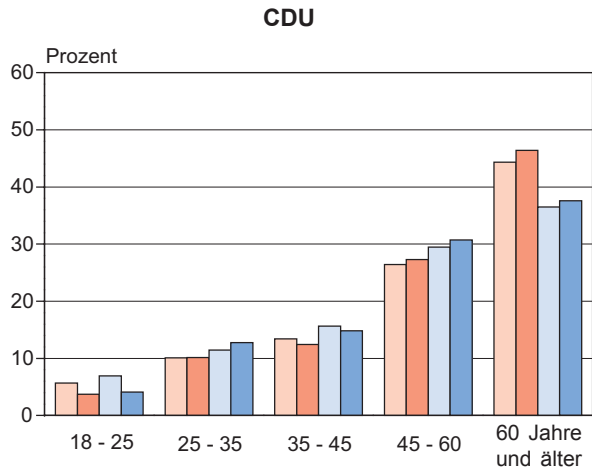
Frauen                      Männer  
 2009     2013     2009     2013

1) 2009: MLPD, NPD, ödp, Einzelbewerber  
 2013: AfD, FREIE WÄHLER, MLPD, NPD, ÖDP/Familie ..., PIRATEN, Einzelbewerber

# 10. Wählerschaft der Parteien nach Altersgruppen und Geschlecht

## Wählerschaft der Parteien nach Altersgruppen und Geschlecht

– Zweitstimmen –



Frauen: 2009 (light orange), 2013 (dark orange)  
 Männer: 2009 (light blue), 2013 (dark blue)

1) 2009: MLPD, NPD, ödp, PIRATEN, REP  
 2013: AfD, FREIE WÄHLER, MLPD, NPD, ÖDP/Familie ..., PIRATEN, REP

## 11. Zahlenverhältnis von Frauen und Männern nach Altersgruppen – Zweitstimmen –

### Anzahl von Frauen je 100 Männer

| Altersgruppe<br>von ... bis<br>unter ... Jahren | Wahl-<br>jahr | Anzahl weiblicher Wähler je 100 männliche Wähler der jeweiligen Partei |               |               |               |              |               |              |              |                        |
|---|---------------|--|---------------|---------------|---------------|--------------|---------------|--------------|--------------|------------------------|
|   |               | Wähler ins-<br>gesamt <sup>1)</sup>                                    | CDU           | DIE<br>LINKE  | SPD           | FDP          | GRÜNE         | NPD          | AfD          | sonstige <sup>2)</sup> |
| 18 – 25   | 2009          | 89,26  | 106,16        | 108,68        | 98,89         | 76,98        | 132,45        | .            | x            | 49,34                  |
|   | 2013          | 92,72  | 115,98        | 99,41         | 71,76         | 50,51        | 175,44        | 69,18        | 82,05        | 71,38                  |
| 25 – 35   | 2009          | 89,43  | 113,37        | 100,33        | 101,80        | 68,99        | 115,43        | .            | x            | 44,45                  |
|   | 2013          | 91,54  | 102,02        | 98,17         | 96,47         | 83,33        | 115,68        | 55,36        | 69,31        | 80,24                  |
| 35 – 45   | 2009          | 99,11  | 110,27        | 102,06        | 100,80        | 83,34        | 146,62        | .            | x            | 50,72                  |
|   | 2013          | 94,35  | 107,23        | 101,62        | 89,77         | 79,89        | 114,14        | 45,57        | 66,47        | 88,38                  |
| 45 – 60   | 2009          | 100,18   | 115,42        | 94,02         | 102,88        | 95,88        | 121,33        | .            | x            | 57,9                   |
|   | 2013          | 102,77   | 113,85        | 105,64        | 91,96         | 83,86        | 128,57        | 43,26        | 76,07        | 123,70                 |
| 60 und älter                                    | 2009          | 121,53   | 156,19        | 92,00         | 122,52        | 117,14       | 166,20        | .            | x            | 60,97                  |
|   | 2013          | 119,52   | 158,18        | 99,51         | 98,58         | 105,81       | 136,67        | 36,40        | 78,92        | 127,31                 |
| davon   |               |  |               |               |               |              |               |              |              |                        |
| 60 – 70   | 2013          | 108,63   | 141,56        | 99,08         | 91,41         | 102,92       | 113,70        | 29,94        | 72,68        | 123,23                 |
| 70 und älter                                    | 2013          | 128,54   | 169,89        | 99,90         | 103,70        | 108,09       | 158,44        | 51,39        | 88,89        | 134,04                 |
| <b>Insgesamt</b>                                | <b>2009</b>   | <b>104,81</b>  | <b>128,63</b> | <b>95,70</b>  | <b>111,41</b> | <b>89,86</b> | <b>134,98</b> | .            | x            | <b>51,59</b>           |
|   | <b>2013</b>   | <b>105,69</b>  | <b>128,10</b> | <b>101,54</b> | <b>94,22</b>  | <b>86,31</b> | <b>129,11</b> | <b>48,33</b> | <b>74,10</b> | <b>96,86</b>           |

### Anzahl von Männern je 100 Frauen

| Altersgruppe<br>von ... bis<br>unter ... Jahren | Wahl-<br>jahr | Anzahl männlicher Wähler je 100 weibliche Wähler der jeweiligen Partei |              |               |               |               |              |               |               |                        |
|---|---------------|--|--------------|---------------|---------------|---------------|--------------|---------------|---------------|------------------------|
|   |               | Wähler ins-<br>gesamt <sup>1)</sup>                                    | CDU          | DIE<br>LINKE  | SPD           | FDP           | GRÜNE        | NPD           | AfD           | sonstige <sup>2)</sup> |
| 18 – 25   | 2009          | 112,03   | 94,20        | 92,01         | 101,12        | 129,90        | 75,50        | .             | x             | 202,68                 |
|   | 2013          | 107,86   | 86,22        | 100,60        | 139,36        | 198,00        | 57,00        | 144,55        | 121,88        | 140,09                 |
| 25 – 35   | 2009          | 111,82   | 88,21        | 99,67         | 98,23         | 144,96        | 86,63        | .             | x             | 225,00                 |
|   | 2013          | 109,24   | 98,02        | 101,86        | 103,66        | 120,00        | 86,45        | 180,63        | 144,27        | 124,63                 |
| 35 – 45   | 2009          | 100,90   | 90,68        | 97,98         | 99,20         | 120,00        | 68,21        | .             | x             | 197,17                 |
|   | 2013          | 105,99   | 93,26        | 98,40         | 111,39        | 125,17        | 87,61        | 219,44        | 150,45        | 113,15                 |
| 45 – 60   | 2009          | 99,82  | 86,64        | 106,37        | 97,20         | 104,30        | 82,42        | .             | x             | 172,53                 |
|   | 2013          | 97,30  | 87,83        | 94,66         | 108,74        | 119,25        | 77,78        | 231,15        | 131,45        | 80,84                  |
| 60 und älter                                    | 2009          | 82,29  | 64,02        | 108,70        | 81,62         | 85,37         | 60,17        | .             | x             | 164,01                 |
|   | 2013          | 83,67  | 63,22        | 100,49        | 101,44        | 94,51         | 73,17        | 274,71        | 126,71        | 78,55                  |
| davon   |               |  |              |               |               |               |              |               |               |                        |
| 60 – 70   | 2013          | 92,05  | 70,64        | 100,93        | 109,40        | 97,16         | 87,95        | 334,00        | 137,59        | 81,15                  |
| 70 und älter                                    | 2013          | 77,80  | 58,86        | 100,10        | 96,44         | 92,51         | 63,11        | 194,59        | 112,50        | 74,60                  |
| <b>Insgesamt</b>                                | <b>2009</b>   | <b>95,41</b>   | <b>77,74</b> | <b>104,50</b> | <b>89,76</b>  | <b>111,28</b> | <b>74,09</b> | .             | x             | <b>193,84</b>          |
|   | <b>2013</b>   | <b>94,61</b>   | <b>78,06</b> | <b>98,48</b>  | <b>106,14</b> | <b>115,86</b> | <b>77,45</b> | <b>206,92</b> | <b>134,95</b> | <b>103,24</b>          |

1) nur Wähler, die eine gültige Stimme abgegeben haben

2) 2009: MLPD, NPD, ödp, PIRATEN, REP

2013: FREIE WÄHLER, MLPD, ÖDP/Familie ..., PIRATEN, REP



## 12. Kombination der Erst- und Zweitstimmen nach Altersgruppen und Geschlecht<sup>\*)</sup>

### 12.1 Insgesamt

| Mit der Zweitstimme wurde die ... gewählt | Altersgruppe von ... bis unter ... Jahren | Mit der Erststimme wurde die ... gewählt |              |              |              |              |              |              |              |                        |
|---|---|--|--------------|--------------|--------------|--------------|--------------|--------------|--------------|------------------------|
|   |   | ungültig                                 | CDU          | DIE LINKE    | SPD          | FDP          | GRÜNE        | NPD          | AfD          | sonstige <sup>1)</sup> |
| Prozent                                   |   |  |              |              |              |              |              |              |              |                        |
| Ungültig                                  | 18 – 25                                   | 92,54                                    | 1,49         | 0,00         | 1,49         | 0,00         | 0,00         | 1,49         | 0,00         | 2,99                   |
|   | 25 – 35                                   | 94,20                                    | 1,45         | 1,45         | 1,45         | 0,00         | 0,72         | 0,00         | 0,00         | 0,72                   |
|   | 35 – 45                                   | 91,26                                    | 5,83         | 0,00         | 1,94         | 0,00         | 0,00         | 0,00         | 0,00         | 0,97                   |
|   | 45 – 60                                   | 86,64                                    | 4,31         | 2,16         | 3,45         | 0,43         | 0,43         | 0,86         | 0,43         | 1,29                   |
|   | 60 – 70                                   | 77,56                                    | 12,18        | 3,85         | 3,85         | 0,00         | 1,28         | 0,00         | 0,00         | 1,28                   |
|   | 70 und älter                              | 69,09                                    | 21,51        | 2,15         | 5,11         | 1,34         | 0,27         | 0,27         | 0,00         | 0,27                   |
|   | <b>Zusammen</b>                           | <b>80,99</b>                             | <b>11,05</b> | <b>1,97</b>  | <b>3,56</b>  | <b>0,56</b>  | <b>0,47</b>  | <b>0,37</b>  | <b>0,09</b>  | <b>0,94</b>            |
| CDU                                       | 18 – 25                                   | 0,09                                     | 79,73        | 3,38         | 6,76         | 2,56         | 2,37         | 1,37         | 1,19         | 2,56                   |
|   | 25 – 35                                   | 0,28                                     | 83,17        | 3,60         | 5,38         | 1,53         | 1,44         | 1,25         | 0,59         | 2,75                   |
|   | 35 – 45                                   | 0,42                                     | 85,17        | 3,67         | 5,22         | 1,31         | 1,15         | 0,81         | 0,52         | 1,71                   |
|   | 45 – 60                                   | 0,37                                     | 86,42        | 3,93         | 4,94         | 1,03         | 0,97         | 0,52         | 0,63         | 1,20                   |
|   | 60 – 70                                   | 0,39                                     | 87,87        | 3,98         | 4,99         | 0,97         | 0,56         | 0,26         | 0,41         | 0,58                   |
|   | 70 und älter                              | 0,69                                     | 91,01        | 2,43         | 4,08         | 0,84         | 0,45         | 0,08         | 0,22         | 0,20                   |
|   | <b>Zusammen</b>                           | <b>0,44</b>                              | <b>87,06</b> | <b>3,45</b>  | <b>4,88</b>  | <b>1,12</b>  | <b>0,90</b>  | <b>0,52</b>  | <b>0,49</b>  | <b>1,14</b>            |
| DIE LINKE                                 | 18 – 25                                   | 0,59                                     | 8,90         | 65,43        | 12,91        | 0,45         | 4,15         | 0,74         | 0,74         | 6,08                   |
|   | 25 – 35                                   | 0,37                                     | 8,85         | 72,28        | 10,57        | 0,55         | 2,77         | 0,37         | 0,49         | 3,75                   |
|   | 35 – 45                                   | 0,20                                     | 6,83         | 75,78        | 10,60        | 0,20         | 2,36         | 1,06         | 0,60         | 2,36                   |
|   | 45 – 60                                   | 0,23                                     | 5,79         | 80,98        | 8,92         | 0,28         | 1,43         | 0,53         | 0,55         | 1,30                   |
|   | 60 – 70                                   | 0,30                                     | 5,61         | 82,22        | 9,07         | 0,22         | 1,14         | 0,46         | 0,41         | 0,57                   |
|   | 70 und älter                              | 0,51                                     | 5,15         | 83,34        | 8,84         | 0,29         | 0,88         | 0,17         | 0,37         | 0,44                   |
|   | <b>Zusammen</b>                           | <b>0,33</b>                              | <b>6,12</b>  | <b>79,81</b> | <b>9,42</b>  | <b>0,29</b>  | <b>1,57</b>  | <b>0,48</b>  | <b>0,48</b>  | <b>1,48</b>            |
| SPD                                       | 18 – 25                                   | 0,00                                     | 11,74        | 10,07        | 66,61        | 0,34         | 4,36         | 1,17         | 1,01         | 4,70                   |
|   | 25 – 35                                   | 0,08                                     | 9,70         | 10,01        | 69,35        | 1,41         | 3,67         | 1,49         | 0,86         | 3,44                   |
|   | 35 – 45                                   | 0,00                                     | 9,67         | 9,03         | 73,30        | 0,79         | 3,88         | 0,48         | 0,95         | 1,90                   |
|   | 45 – 60                                   | 0,29                                     | 6,30         | 11,00        | 76,78        | 0,74         | 3,10         | 0,38         | 0,45         | 0,96                   |
|   | 60 – 70                                   | 0,21                                     | 6,90         | 11,64        | 76,76        | 0,30         | 2,92         | 0,17         | 0,51         | 0,59                   |
|   | 70 und älter                              | 0,37                                     | 5,73         | 8,30         | 83,16        | 0,26         | 1,62         | 0,11         | 0,26         | 0,20                   |
|   | <b>Zusammen</b>                           | <b>0,23</b>                              | <b>7,22</b>  | <b>9,99</b>  | <b>76,99</b> | <b>0,57</b>  | <b>2,84</b>  | <b>0,43</b>  | <b>0,53</b>  | <b>1,21</b>            |
| FDP                                       | 18 – 25                                   | 0,67                                     | 52,35        | 4,70         | 6,71         | 23,49        | 0,67         | 2,68         | 0,67         | 8,05                   |
|   | 25 – 35                                   | 0,00                                     | 59,66        | 4,55         | 3,98         | 28,98        | 0,28         | 0,28         | 0,85         | 1,42                   |
|   | 35 – 45                                   | 0,31                                     | 63,35        | 2,80         | 4,04         | 26,71        | 0,31         | 0,62         | 0,93         | 0,93                   |
|   | 45 – 60                                   | 0,86                                     | 56,11        | 3,79         | 5,16         | 30,98        | 1,20         | 0,34         | 0,34         | 1,20                   |
|   | 60 – 70                                   | 0,36                                     | 64,39        | 1,80         | 3,60         | 28,42        | 0,72         | 0,00         | 0,00         | 0,72                   |
|   | 70 und älter                              | 1,11                                     | 60,00        | 1,94         | 5,56         | 29,44        | 1,11         | 0,56         | 0,00         | 0,28                   |
|   | <b>Zusammen</b>                           | <b>0,59</b>                              | <b>59,40</b> | <b>3,23</b>  | <b>4,75</b>  | <b>28,80</b> | <b>0,78</b>  | <b>0,54</b>  | <b>0,44</b>  | <b>1,47</b>            |
| GRÜNE                                     | 18 – 25                                   | 0,64                                     | 11,78        | 10,19        | 29,94        | 1,27         | 38,22        | 0,32         | 0,00         | 7,64                   |
|   | 25 – 35                                   | 0,32                                     | 10,34        | 12,60        | 29,73        | 0,81         | 40,87        | 0,16         | 0,32         | 4,85                   |
|   | 35 – 45                                   | 0,00                                     | 10,91        | 10,29        | 27,50        | 0,61         | 46,08        | 0,31         | 0,46         | 3,84                   |
|   | 45 – 60                                   | 0,00                                     | 8,33         | 10,59        | 28,30        | 0,17         | 49,22        | 0,17         | 0,52         | 2,69                   |
|   | 60 – 70                                   | 0,43                                     | 8,55         | 10,47        | 34,19        | 0,85         | 44,23        | 0,21         | 0,21         | 0,85                   |
|   | 70 und älter                              | 0,34                                     | 11,73        | 10,22        | 35,34        | 1,51         | 39,70        | 0,17         | 0,00         | 1,01                   |
|   | <b>Zusammen</b>                           | <b>0,21</b>                              | <b>9,94</b>  | <b>10,76</b> | <b>30,36</b> | <b>0,74</b>  | <b>44,30</b> | <b>0,21</b>  | <b>0,32</b>  | <b>3,16</b>            |
| NPD                                       | 18 – 25                                   | 0,00                                     | 10,12        | 3,24         | 5,67         | 1,21         | 0,40         | 72,87        | 3,64         | 2,83                   |
|   | 25 – 35                                   | 0,32                                     | 9,15         | 4,01         | 5,14         | 1,12         | 0,00         | 76,40        | 1,28         | 2,57                   |
|   | 35 – 45                                   | 0,00                                     | 9,78         | 4,13         | 2,83         | 0,65         | 0,00         | 78,48        | 1,52         | 2,61                   |
|   | 45 – 60                                   | 0,83                                     | 6,60         | 5,12         | 3,63         | 0,50         | 0,50         | 78,88        | 1,32         | 2,64                   |
|   | 60 – 70                                   | 0,92                                     | 6,91         | 8,29         | 1,38         | 0,92         | 0,00         | 78,80        | 1,84         | 0,92                   |
|   | 70 und älter                              | 0,00                                     | 5,50         | 10,09        | 4,59         | 0,92         | 0,92         | 75,23        | 0,92         | 1,83                   |
|   | <b>Zusammen</b>                           | <b>0,40</b>                              | <b>8,31</b>  | <b>4,95</b>  | <b>3,93</b>  | <b>0,84</b>  | <b>0,22</b>  | <b>77,28</b> | <b>1,64</b>  | <b>2,43</b>            |
| AfD                                       | 18 – 25                                   | 1,06                                     | 25,00        | 9,51         | 12,32        | 1,06         | 2,11         | 16,20        | 20,07        | 12,68                  |
|   | 25 – 35                                   | 1,39                                     | 21,17        | 11,15        | 9,25         | 2,28         | 1,39         | 13,94        | 24,97        | 14,45                  |
|   | 35 – 45                                   | 1,33                                     | 20,14        | 16,65        | 8,56         | 2,29         | 3,02         | 10,25        | 23,40        | 14,35                  |
|   | 45 – 60                                   | 2,31                                     | 19,49        | 19,04        | 9,55         | 1,67         | 2,24         | 8,01         | 26,60        | 11,09                  |
|   | 60 – 70                                   | 1,34                                     | 19,85        | 24,78        | 10,60        | 2,39         | 1,64         | 6,87         | 23,88        | 8,66                   |
|   | 70 und älter                              | 3,49                                     | 16,99        | 20,70        | 12,42        | 1,09         | 2,83         | 7,63         | 26,58        | 8,28                   |
|   | <b>Zusammen</b>                           | <b>1,87</b>                              | <b>20,04</b> | <b>17,66</b> | <b>9,93</b>  | <b>1,90</b>  | <b>2,20</b>  | <b>9,74</b>  | <b>24,94</b> | <b>11,72</b>           |
| Sonstige <sup>2)</sup>                    | 18 – 25                                   | 1,08                                     | 12,21        | 15,62        | 13,11        | 0,72         | 6,64         | 4,67         | 1,08         | 44,88                  |
|   | 25 – 35                                   | 0,55                                     | 13,16        | 13,38        | 13,38        | 1,64         | 4,61         | 4,17         | 1,43         | 47,70                  |
|   | 35 – 45                                   | 0,81                                     | 12,82        | 14,94        | 8,44         | 2,11         | 3,41         | 6,49         | 2,60         | 48,38                  |
|   | 45 – 60                                   | 0,71                                     | 12,01        | 17,05        | 7,87         | 1,31         | 5,35         | 5,65         | 2,32         | 47,73                  |
|   | 60 – 70                                   | 2,02                                     | 13,01        | 12,43        | 7,51         | 1,16         | 5,20         | 4,91         | 1,45         | 52,31                  |
|   | 70 und älter                              | 3,18                                     | 17,27        | 15,00        | 10,91        | 1,82         | 3,18         | 2,27         | 0,45         | 45,91                  |
|   | <b>Zusammen</b>                           | <b>1,02</b>                              | <b>12,88</b> | <b>14,99</b> | <b>10,30</b> | <b>1,46</b>  | <b>4,89</b>  | <b>5,00</b>  | <b>1,76</b>  | <b>47,72</b>           |

\*) Die Angaben in den markierten Feldern geben die Anteile innerhalb einer Altersgruppe an, in denen die Wählerinnen und Wähler mit ihrer Erst- und Zweitstimme einheitlich ungültig oder eine Partei gewählt haben. Die übrigen Felder zeigen die Anteile „Ungleichwähler“ innerhalb einer Altersgruppe. **Beispiel:** Von den Wählern der Altersgruppe 35–45, die mit der Zweitstimme FDP gewählt haben, gaben 63,35 % ihre Erststimme der CDU.

1) FREIE WÄHLER, MLPD, ÖDP/Familie ..., PIRATEN, Einzelbewerber

2) FREIE WÄHLER, MLPD, ÖDP/Familie ..., PIRATEN, REP

## 12. Kombination der Erst- und Zweitstimmen nach Altersgruppen und Geschlecht<sup>\*)</sup>

### 12.2 Frauen

| Mit der Zweitstimme wurde die ... gewählt | Altersgruppe von ... bis unter ... Jahren | Mit der Erststimme wurde die ... gewählt |              |              |              |              |              |              |              |                        |
|---|---|--|--------------|--------------|--------------|--------------|--------------|--------------|--------------|------------------------|
|   |   | ungültig                                 | CDU          | DIE LINKE    | SPD          | FDP          | GRÜNE        | NPD          | AfD          | sonstige <sup>1)</sup> |
| Prozent                                   |   |  |              |              |              |              |              |              |              |                        |
| Ungültig                                  | 18 – 25                                   | 93,94                                    | 0,00         | 0,00         | 0,00         | 0,00         | 0,00         | 0,00         | 0,00         | 6,06                   |
|   | 25 – 35                                   | 93,65                                    | 3,17         | 1,59         | 1,59         | 0,00         | 0,00         | 0,00         | 0,00         | 0,00                   |
|   | 35 – 45                                   | 90,48                                    | 9,52         | 0,00         | 0,00         | 0,00         | 0,00         | 0,00         | 0,00         | 0,00                   |
|   | 45 – 60                                   | 84,48                                    | 5,17         | 3,45         | 5,17         | 0,00         | 0,00         | 0,00         | 0,86         | 0,86                   |
|   | 60 – 70                                   | 69,77                                    | 16,28        | 5,81         | 4,65         | 0,00         | 1,16         | 0,00         | 0,00         | 2,33                   |
|   | 70 und älter                              | 66,67                                    | 23,08        | 2,56         | 5,98         | 0,85         | 0,43         | 0,43         | 0,00         | 0,00                   |
|   | <b>Zusammen</b>                           | <b>77,00</b>                             | <b>13,94</b> | <b>2,79</b>  | <b>4,36</b>  | <b>0,35</b>  | <b>0,35</b>  | <b>0,17</b>  | <b>0,17</b>  | <b>0,87</b>            |
| SPD                                       | 18 – 25                                   | 0,00                                     | 78,91        | 3,91         | 6,63         | 1,70         | 3,06         | 1,19         | 1,19         | 3,40                   |
|   | 25 – 35                                   | 0,25                                     | 81,72        | 3,90         | 6,69         | 1,86         | 1,49         | 0,74         | 0,56         | 2,79                   |
|   | 35 – 45                                   | 0,41                                     | 84,13        | 4,46         | 5,63         | 1,42         | 1,47         | 0,30         | 0,46         | 1,72                   |
|   | 45 – 60                                   | 0,48                                     | 84,60        | 4,61         | 5,62         | 1,04         | 1,27         | 0,41         | 0,58         | 1,38                   |
|   | 60 – 70                                   | 0,48                                     | 86,75        | 4,22         | 5,69         | 1,14         | 0,73         | 0,11         | 0,33         | 0,55                   |
|   | 70 und älter                              | 0,80                                     | 90,95        | 2,48         | 4,11         | 0,80         | 0,50         | 0,02         | 0,19         | 0,15                   |
|   | <b>Zusammen</b>                           | <b>0,52</b>                              | <b>86,27</b> | <b>3,80</b>  | <b>5,34</b>  | <b>1,14</b>  | <b>1,06</b>  | <b>0,30</b>  | <b>0,43</b>  | <b>1,14</b>            |
| DIE LINKE                                 | 18 – 25                                   | 0,60                                     | 9,23         | 64,88        | 13,99        | 0,00         | 4,76         | 0,89         | 0,89         | 4,76                   |
|   | 25 – 35                                   | 0,37                                     | 9,18         | 70,35        | 11,29        | 0,62         | 4,47         | 0,37         | 0,25         | 3,10                   |
|   | 35 – 45                                   | 0,20                                     | 7,08         | 76,17        | 11,07        | 0,20         | 2,59         | 0,60         | 0,30         | 1,79                   |
|   | 45 – 60                                   | 0,24                                     | 6,88         | 79,62        | 9,08         | 0,34         | 1,34         | 0,41         | 0,55         | 1,54                   |
|   | 60 – 70                                   | 0,38                                     | 6,46         | 80,91        | 9,03         | 0,22         | 1,75         | 0,27         | 0,27         | 0,71                   |
|   | 70 und älter                              | 0,64                                     | 6,70         | 81,72        | 8,65         | 0,34         | 1,12         | 0,00         | 0,34         | 0,49                   |
|   | <b>Zusammen</b>                           | <b>0,38</b>                              | <b>7,07</b>  | <b>78,59</b> | <b>9,58</b>  | <b>0,31</b>  | <b>1,92</b>  | <b>0,32</b>  | <b>0,40</b>  | <b>1,42</b>            |
| CDU                                       | 18 – 25                                   | 0,00                                     | 14,06        | 10,44        | 64,66        | 0,00         | 6,83         | 1,20         | 0,40         | 2,41                   |
|   | 25 – 35                                   | 0,00                                     | 10,67        | 11,94        | 67,04        | 1,75         | 4,14         | 0,96         | 0,64         | 2,87                   |
|   | 35 – 45                                   | 0,00                                     | 12,06        | 9,05         | 70,18        | 1,17         | 5,03         | 0,17         | 0,67         | 1,68                   |
|   | 45 – 60                                   | 0,33                                     | 7,48         | 11,15        | 74,90        | 1,00         | 3,67         | 0,27         | 0,47         | 0,73                   |
|   | 60 – 70                                   | 0,18                                     | 8,24         | 11,61        | 76,06        | 0,00         | 2,93         | 0,09         | 0,35         | 0,53                   |
|   | 70 und älter                              | 0,56                                     | 6,68         | 8,96         | 81,51        | 0,33         | 1,39         | 0,11         | 0,28         | 0,17                   |
|   | <b>Zusammen</b>                           | <b>0,29</b>                              | <b>8,46</b>  | <b>10,41</b> | <b>75,39</b> | <b>0,66</b>  | <b>3,15</b>  | <b>0,29</b>  | <b>0,42</b>  | <b>0,92</b>            |
| FDP                                       | 18 – 25                                   | 0,00                                     | 52,00        | 10,00        | 10,00        | 22,00        | 0,00         | 4,00         | 0,00         | 2,00                   |
|   | 25 – 35                                   | 0,00                                     | 56,88        | 4,38         | 5,63         | 29,38        | 0,00         | 0,63         | 0,63         | 2,50                   |
|   | 35 – 45                                   | 0,70                                     | 60,84        | 3,50         | 6,99         | 25,17        | 0,70         | 0,70         | 0,70         | 0,70                   |
|   | 45 – 60                                   | 1,13                                     | 46,79        | 5,66         | 6,42         | 35,09        | 2,26         | 0,00         | 0,75         | 1,89                   |
|   | 60 – 70                                   | 0,00                                     | 63,83        | 2,13         | 4,26         | 28,37        | 0,71         | 0,00         | 0,00         | 0,71                   |
|   | 70 und älter                              | 1,07                                     | 57,75        | 2,67         | 4,81         | 31,02        | 2,14         | 0,00         | 0,00         | 0,53                   |
|   | <b>Zusammen</b>                           | <b>0,63</b>                              | <b>55,60</b> | <b>4,23</b>  | <b>5,92</b>  | <b>30,13</b> | <b>1,27</b>  | <b>0,42</b>  | <b>0,42</b>  | <b>1,37</b>            |
| GRÜNE                                     | 18 – 25                                   | 0,50                                     | 12,50        | 9,00         | 31,00        | 1,00         | 38,50        | 0,50         | 0,00         | 7,00                   |
|   | 25 – 35                                   | 0,30                                     | 12,65        | 11,45        | 26,81        | 1,20         | 42,77        | 0,30         | 0,00         | 4,52                   |
|   | 35 – 45                                   | 0,00                                     | 12,68        | 9,22         | 22,19        | 0,29         | 51,30        | 0,58         | 0,00         | 3,75                   |
|   | 45 – 60                                   | 0,00                                     | 9,88         | 12,19        | 23,77        | 0,31         | 49,54        | 0,31         | 0,46         | 3,55                   |
|   | 60 – 70                                   | 0,40                                     | 9,64         | 13,25        | 31,33        | 1,20         | 44,18        | 0,00         | 0,00         | 0,00                   |
|   | 70 und älter                              | 0,55                                     | 13,66        | 9,84         | 32,24        | 1,64         | 40,71        | 0,27         | 0,00         | 1,09                   |
|   | <b>Zusammen</b>                           | <b>0,23</b>                              | <b>11,62</b> | <b>11,02</b> | <b>26,98</b> | <b>0,84</b>  | <b>45,61</b> | <b>0,33</b>  | <b>0,14</b>  | <b>3,22</b>            |
| NPD                                       | 18 – 25                                   | 0,00                                     | 16,83        | 5,94         | 7,92         | 1,98         | 0,00         | 57,43        | 3,96         | 5,94                   |
|   | 25 – 35                                   | 0,45                                     | 11,26        | 3,60         | 6,76         | 2,25         | 0,00         | 71,17        | 0,90         | 3,60                   |
|   | 35 – 45                                   | 0,00                                     | 8,33         | 6,94         | 2,08         | 0,00         | 0,00         | 77,78        | 1,39         | 3,47                   |
|   | 45 – 60                                   | 1,09                                     | 7,65         | 4,92         | 5,46         | 1,09         | 0,55         | 74,32        | 2,19         | 2,73                   |
|   | 60 – 70                                   | 0,00                                     | 6,00         | 6,00         | 0,00         | 2,00         | 0,00         | 80,00        | 4,00         | 2,00                   |
|   | 70 und älter                              | 0,00                                     | 8,11         | 18,92        | 13,51        | 2,70         | 2,70         | 51,35        | 0,00         | 2,70                   |
|   | <b>Zusammen</b>                           | <b>0,41</b>                              | <b>10,04</b> | <b>5,83</b>  | <b>5,56</b>  | <b>1,49</b>  | <b>0,27</b>  | <b>70,96</b> | <b>1,90</b>  | <b>3,53</b>            |
| MLPD                                      | 18 – 25                                   | 1,56                                     | 25,00        | 7,03         | 14,84        | 0,00         | 3,91         | 13,28        | 23,44        | 10,94                  |
|   | 25 – 35                                   | 2,48                                     | 21,98        | 12,38        | 10,22        | 3,10         | 1,86         | 10,22        | 23,84        | 13,93                  |
|   | 35 – 45                                   | 0,91                                     | 22,05        | 17,22        | 8,16         | 2,72         | 5,14         | 5,14         | 22,66        | 16,01                  |
|   | 45 – 60                                   | 2,52                                     | 21,66        | 20,77        | 8,61         | 2,37         | 3,26         | 4,45         | 25,96        | 10,39                  |
|   | 60 – 70                                   | 2,13                                     | 23,05        | 28,01        | 8,87         | 3,19         | 2,48         | 3,90         | 20,92        | 7,45                   |
|   | 70 und älter                              | 2,78                                     | 17,59        | 22,22        | 12,50        | 0,46         | 4,17         | 4,63         | 25,93        | 9,72                   |
|   | <b>Zusammen</b>                           | <b>2,15</b>                              | <b>21,75</b> | <b>19,09</b> | <b>9,67</b>  | <b>2,30</b>  | <b>3,38</b>  | <b>6,04</b>  | <b>24,16</b> | <b>11,46</b>           |
| Sonstige <sup>2)</sup>                    | 18 – 25                                   | 0,00                                     | 13,79        | 17,24        | 14,22        | 0,86         | 11,21        | 4,74         | 2,16         | 35,78                  |
|   | 25 – 35                                   | 0,49                                     | 15,27        | 12,07        | 14,53        | 1,97         | 4,68         | 2,71         | 1,48         | 46,80                  |
|   | 35 – 45                                   | 0,69                                     | 14,88        | 13,49        | 9,00         | 3,81         | 4,84         | 4,50         | 2,42         | 46,37                  |
|   | 45 – 60                                   | 0,55                                     | 14,60        | 16,97        | 7,66         | 1,46         | 6,93         | 4,38         | 2,37         | 45,07                  |
|   | 60 – 70                                   | 1,05                                     | 15,18        | 13,09        | 7,33         | 2,09         | 4,19         | 4,19         | 1,05         | 51,83                  |
|   | 70 und älter                              | 3,17                                     | 19,05        | 14,29        | 9,52         | 1,59         | 3,97         | 1,59         | 0,00         | 46,83                  |
|   | <b>Zusammen</b>                           | <b>3,17</b>                              | <b>19,05</b> | <b>14,29</b> | <b>9,52</b>  | <b>1,59</b>  | <b>3,97</b>  | <b>1,59</b>  | <b>0,00</b>  | <b>46,83</b>           |

\*) Die Angaben in den markierten Feldern geben die Anteile innerhalb einer Altersgruppe an, in denen die Wählerinnen und Wähler mit ihrer Erst- und Zweitstimme einheitlich ungültig oder eine Partei gewählt haben. Die übrigen Felder zeigen die Anteile „Ungleichwähler“ innerhalb einer Altersgruppe. **Beispiel:** Von den Wählern der Altersgruppe 35–45, die mit der Zweitstimme FDP gewählt haben, gaben 60,84 % ihre Erststimme der CDU.

1) FREIE WÄHLER, MLPD, ÖDP/Familie ..., PIRATEN, Einzelbewerber

2) FREIE WÄHLER, MLPD, ÖDP/Familie ..., PIRATEN, REP

## 12. Kombination der Erst- und Zweitstimmen nach Altersgruppen und Geschlecht<sup>\*)</sup>

### 12.3 Männer

| Mit der Zweitstimme wurde die ... gewählt | Altersgruppe von ... bis unter ... Jahren | Mit der Erststimme wurde die ... gewählt |              |              |              |              |              |              |              |                        |
|---|---|--|--------------|--------------|--------------|--------------|--------------|--------------|--------------|------------------------|
|   |   | ungültig                                 | CDU          | DIE LINKE    | SPD          | FDP          | GRÜNE        | NPD          | AfD          | sonstige <sup>1)</sup> |
| Prozent                                   |   |  |              |              |              |              |              |              |              |                        |
| Ungültig                                  | 18 – 25                                   | 91,18                                    | 2,94         | 0,00         | 2,94         | 0,00         | 0,00         | 2,94         | 0,00         | 0,00                   |
|   | 25 – 35                                   | 94,67                                    | 0,00         | 1,33         | 1,33         | 0,00         | 1,33         | 0,00         | 0,00         | 1,33                   |
|   | 35 – 45                                   | 91,80                                    | 3,28         | 0,00         | 3,28         | 0,00         | 0,00         | 0,00         | 0,00         | 1,64                   |
|   | 45 – 60                                   | 88,79                                    | 3,45         | 0,86         | 1,72         | 0,86         | 0,86         | 1,72         | 0,00         | 1,72                   |
|   | 60 – 70                                   | 87,14                                    | 7,14         | 1,43         | 2,86         | 0,00         | 1,43         | 0,00         | 0,00         | 0,00                   |
|   | 70 und älter                              | 73,19                                    | 18,84        | 1,45         | 3,62         | 2,17         | 0,00         | 0,00         | 0,00         | 0,72                   |
|   | <b>Zusammen</b>                           | <b>85,63</b>                             | <b>7,69</b>  | <b>1,01</b>  | <b>2,63</b>  | <b>0,81</b>  | <b>0,61</b>  | <b>0,61</b>  | <b>0,00</b>  | <b>1,01</b>            |
| SPD                                       | 18 – 25                                   | 0,20                                     | 80,67        | 2,76         | 6,90         | 3,55         | 1,58         | 1,58         | 1,18         | 1,58                   |
|   | 25 – 35                                   | 0,32                                     | 84,64        | 3,29         | 4,05         | 1,20         | 1,39         | 1,77         | 0,63         | 2,72                   |
|   | 35 – 45                                   | 0,44                                     | 86,30        | 2,83         | 4,79         | 1,20         | 0,82         | 1,36         | 0,60         | 1,69                   |
|   | 45 – 60                                   | 0,24                                     | 88,48        | 3,15         | 4,17         | 1,02         | 0,63         | 0,63         | 0,68         | 1,00                   |
|   | 60 – 70                                   | 0,26                                     | 89,45        | 3,64         | 4,00         | 0,73         | 0,31         | 0,47         | 0,52         | 0,62                   |
|   | 70 und älter                              | 0,51                                     | 91,11        | 2,34         | 4,02         | 0,91         | 0,37         | 0,18         | 0,26         | 0,29                   |
|   | <b>Zusammen</b>                           | <b>0,34</b>                              | <b>88,08</b> | <b>3,00</b>  | <b>4,30</b>  | <b>1,11</b>  | <b>0,69</b>  | <b>0,80</b>  | <b>0,56</b>  | <b>1,13</b>            |
| DIE LINKE                                 | 18 – 25                                   | 0,59                                     | 8,58         | 65,98        | 11,83        | 0,89         | 3,55         | 0,59         | 0,59         | 7,40                   |
|   | 25 – 35                                   | 0,37                                     | 8,53         | 74,18        | 9,87         | 0,49         | 1,10         | 0,37         | 0,73         | 4,38                   |
|   | 35 – 45                                   | 0,20                                     | 6,59         | 75,38        | 10,13        | 0,20         | 2,13         | 1,52         | 0,91         | 2,94                   |
|   | 45 – 60                                   | 0,22                                     | 4,63         | 82,42        | 8,76         | 0,22         | 1,52         | 0,65         | 0,54         | 1,05                   |
|   | 60 – 70                                   | 0,22                                     | 4,77         | 83,52        | 9,11         | 0,22         | 0,54         | 0,65         | 0,54         | 0,43                   |
|   | 70 und älter                              | 0,39                                     | 3,61         | 84,96        | 9,03         | 0,24         | 0,63         | 0,34         | 0,39         | 0,39                   |
|   | <b>Zusammen</b>                           | <b>0,28</b>                              | <b>5,16</b>  | <b>81,05</b> | <b>9,27</b>  | <b>0,27</b>  | <b>1,22</b>  | <b>0,65</b>  | <b>0,57</b>  | <b>1,53</b>            |
| CDU                                       | 18 – 25                                   | 0,00                                     | 10,09        | 9,80         | 68,01        | 0,58         | 2,59         | 1,15         | 1,44         | 6,34                   |
|   | 25 – 35                                   | 0,15                                     | 8,76         | 8,14         | 71,58        | 1,08         | 3,23         | 2,00         | 1,08         | 3,99                   |
|   | 35 – 45                                   | 0,00                                     | 7,52         | 9,02         | 76,09        | 0,45         | 2,86         | 0,75         | 1,20         | 2,11                   |
|   | 45 – 60                                   | 0,25                                     | 5,22         | 10,87        | 78,51        | 0,49         | 2,58         | 0,49         | 0,43         | 1,17                   |
|   | 60 – 70                                   | 0,24                                     | 5,67         | 11,67        | 77,39        | 0,57         | 2,92         | 0,24         | 0,65         | 0,65                   |
|   | 70 und älter                              | 0,17                                     | 4,73         | 7,62         | 84,87        | 0,17         | 1,85         | 0,12         | 0,23         | 0,23                   |
|   | <b>Zusammen</b>                           | <b>0,18</b>                              | <b>6,06</b>  | <b>9,59</b>  | <b>78,49</b> | <b>0,48</b>  | <b>2,54</b>  | <b>0,56</b>  | <b>0,62</b>  | <b>1,49</b>            |
| FDP                                       | 18 – 25                                   | 1,01                                     | 52,53        | 2,02         | 5,05         | 24,24        | 1,01         | 2,02         | 1,01         | 11,11                  |
|   | 25 – 35                                   | 0,00                                     | 61,98        | 4,69         | 2,60         | 28,65        | 0,52         | 0,00         | 1,04         | 0,52                   |
|   | 35 – 45                                   | 0,00                                     | 65,36        | 2,23         | 1,68         | 27,93        | 0,00         | 0,56         | 1,12         | 1,12                   |
|   | 45 – 60                                   | 0,63                                     | 63,92        | 2,22         | 4,11         | 27,53        | 0,32         | 0,63         | 0,00         | 0,63                   |
|   | 60 – 70                                   | 0,73                                     | 64,96        | 1,46         | 2,92         | 28,47        | 0,73         | 0,00         | 0,00         | 0,73                   |
|   | 70 und älter                              | 1,16                                     | 62,43        | 1,16         | 6,36         | 27,75        | 0,00         | 1,16         | 0,00         | 0,00                   |
|   | <b>Zusammen</b>                           | <b>0,55</b>                              | <b>62,68</b> | <b>2,37</b>  | <b>3,74</b>  | <b>27,65</b> | <b>0,36</b>  | <b>0,64</b>  | <b>0,46</b>  | <b>1,55</b>            |
| GRÜNE                                     | 18 – 25                                   | 0,88                                     | 10,53        | 12,28        | 28,07        | 1,75         | 37,72        | 0,00         | 0,00         | 8,77                   |
|   | 25 – 35                                   | 0,35                                     | 7,67         | 13,94        | 33,10        | 0,35         | 38,68        | 0,00         | 0,70         | 5,23                   |
|   | 35 – 45                                   | 0,00                                     | 8,88         | 11,51        | 33,55        | 0,99         | 40,13        | 0,00         | 0,99         | 3,95                   |
|   | 45 – 60                                   | 0,00                                     | 6,35         | 8,53         | 34,13        | 0,00         | 48,81        | 0,00         | 0,60         | 1,59                   |
|   | 60 – 70                                   | 0,46                                     | 7,31         | 7,31         | 37,44        | 0,46         | 44,29        | 0,46         | 0,46         | 1,83                   |
|   | 70 und älter                              | 0,00                                     | 8,66         | 10,82        | 40,26        | 1,30         | 38,10        | 0,00         | 0,00         | 0,87                   |
|   | <b>Zusammen</b>                           | <b>0,18</b>                              | <b>7,78</b>  | <b>10,43</b> | <b>34,72</b> | <b>0,60</b>  | <b>42,62</b> | <b>0,06</b>  | <b>0,54</b>  | <b>3,07</b>            |
| NPD                                       | 18 – 25                                   | 0,00                                     | 5,48         | 1,37         | 4,11         | 0,68         | 0,68         | 83,56        | 3,42         | 0,68                   |
|   | 25 – 35                                   | 0,25                                     | 7,98         | 4,24         | 4,24         | 0,50         | 0,00         | 79,30        | 1,50         | 2,00                   |
|   | 35 – 45                                   | 0,00                                     | 10,44        | 2,85         | 3,16         | 0,95         | 0,00         | 78,80        | 1,58         | 2,22                   |
|   | 45 – 60                                   | 0,71                                     | 6,15         | 5,20         | 2,84         | 0,24         | 0,47         | 80,85        | 0,95         | 2,60                   |
|   | 60 – 70                                   | 1,20                                     | 7,19         | 8,98         | 1,80         | 0,60         | 0,00         | 78,44        | 1,20         | 0,60                   |
|   | 70 und älter                              | 0,00                                     | 4,17         | 5,56         | 0,00         | 0,00         | 0,00         | 87,50        | 1,39         | 1,39                   |
|   | <b>Zusammen</b>                           | <b>0,39</b>                              | <b>7,48</b>  | <b>4,52</b>  | <b>3,15</b>  | <b>0,52</b>  | <b>0,20</b>  | <b>80,33</b> | <b>1,51</b>  | <b>1,90</b>            |
| MLPD                                      | 18 – 25                                   | 0,64                                     | 25,00        | 11,54        | 10,26        | 1,92         | 0,64         | 18,59        | 17,31        | 14,10                  |
|   | 25 – 35                                   | 0,64                                     | 20,60        | 10,30        | 8,58         | 1,72         | 1,07         | 16,52        | 25,75        | 14,81                  |
|   | 35 – 45                                   | 1,61                                     | 18,88        | 16,27        | 8,84         | 2,01         | 1,61         | 13,65        | 23,90        | 13,25                  |
|   | 45 – 60                                   | 2,14                                     | 17,83        | 17,72        | 10,27        | 1,13         | 1,47         | 10,72        | 27,09        | 11,63                  |
|   | 60 – 70                                   | 0,77                                     | 17,53        | 22,42        | 11,86        | 1,80         | 1,03         | 9,02         | 26,03        | 9,54                   |
|   | 70 und älter                              | 4,12                                     | 16,46        | 19,34        | 12,35        | 1,65         | 1,65         | 10,29        | 27,16        | 7,00                   |
|   | <b>Zusammen</b>                           | <b>1,67</b>                              | <b>18,77</b> | <b>16,61</b> | <b>10,13</b> | <b>1,59</b>  | <b>1,33</b>  | <b>12,48</b> | <b>25,52</b> | <b>11,91</b>           |
| Sonstige <sup>2)</sup>                    | 18 – 25                                   | 1,85                                     | 11,08        | 14,46        | 12,31        | 0,62         | 3,38         | 4,62         | 0,31         | 51,38                  |
|   | 25 – 35                                   | 0,59                                     | 11,46        | 14,43        | 12,45        | 1,38         | 4,55         | 5,34         | 1,38         | 48,42                  |
|   | 35 – 45                                   | 0,92                                     | 11,01        | 16,21        | 7,95         | 0,61         | 2,14         | 8,26         | 2,75         | 50,15                  |
|   | 45 – 60                                   | 0,90                                     | 8,80         | 17,16        | 8,13         | 1,13         | 3,39         | 7,22         | 2,26         | 51,02                  |
|   | 60 – 70                                   | 3,23                                     | 10,32        | 11,61        | 7,74         | 0,00         | 6,45         | 5,81         | 1,94         | 52,90                  |
|   | 70 und älter                              | 3,19                                     | 14,89        | 15,96        | 12,77        | 2,13         | 2,13         | 3,19         | 1,06         | 44,68                  |
|   | <b>Zusammen</b>                           | <b>1,30</b>                              | <b>10,76</b> | <b>15,24</b> | <b>10,22</b> | <b>0,97</b>  | <b>3,68</b>  | <b>6,11</b>  | <b>1,68</b>  | <b>50,05</b>           |

<sup>\*)</sup> Die Angaben in den markierten Feldern geben die Anteile innerhalb einer Altersgruppe an, in denen die Wählerinnen und Wähler mit ihrer Erst- und Zweitstimme einheitlich ungültig oder eine Partei gewählt haben. Die übrigen Felder zeigen die Anteile „Ungleichwähler“ innerhalb einer Altersgruppe. **Beispiel:** Von den Wählern der Altersgruppe 35–45, die mit der Zweitstimme FDP gewählt haben, gaben 65,36 % ihre Erststimme der CDU.

1) FREIE WÄHLER, MLPD, ÖDP/Familie ..., PIRATEN, Einzelbewerber

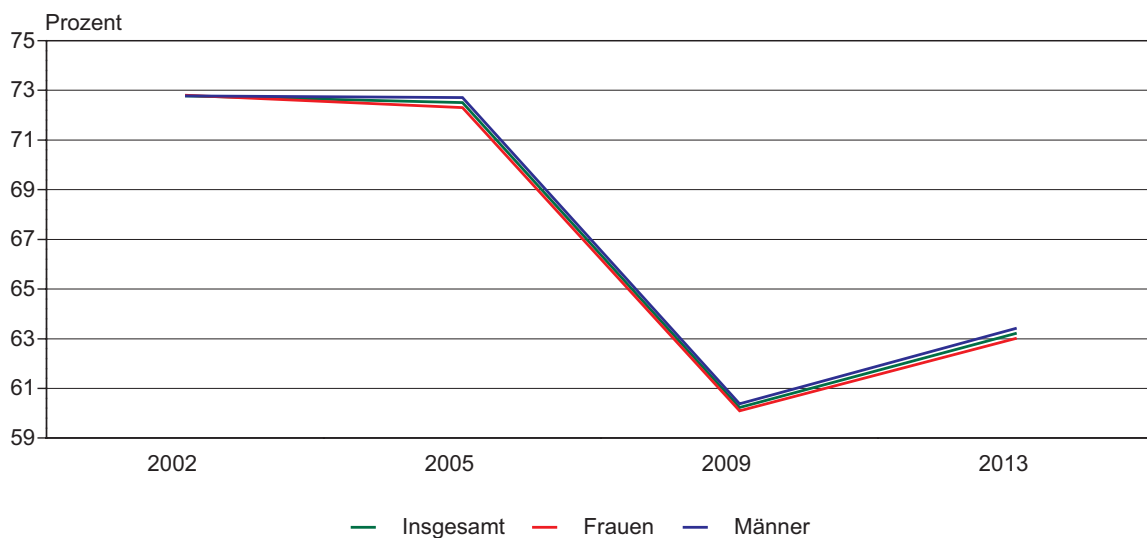
2) FREIE WÄHLER, MLPD, ÖDP/Familie ..., PIRATEN, REP

### 13. Wahlbeteiligung \*) seit 2002 nach Altersgruppen und Geschlecht

| Altersgruppe<br>von ... bis<br>unter ... Jahren | Wahl-<br>jahr | Wahlberechtigte |              |              | Wähler         |              |              | Wahlbeteiligung |              |              |
|---|---------------|-----------------|--------------|--------------|----------------|--------------|--------------|-----------------|--------------|--------------|
|   |               | insgesamt       | Frauen       | Männer       | insgesamt      | Frauen       | Männer       | insgesamt       | Frauen       | Männer       |
|   |               | 1 000           |              |              |                |              |              | Prozent         |              |              |
| 18 – 25   | 2002          | 191,7           | 87,9         | 103,8        | 119,4          | 54,3         | 65,0         | 62,27           | 61,77        | 62,69        |
|   | 2005          | 182,9           | 85,2         | 97,7         | 115,4          | 53,1         | 62,3         | 63,08           | 62,32        | 63,74        |
|   | 2009          | 165,4           | 78,4         | 87,0         | 79,8           | 36,7         | 43,1         | 48,25           | 46,86        | 49,50        |
|   | 2013          | 106,3           | 50,7         | 55,6         | 54,0           | 25,6         | 28,4         | 50,82           | 50,45        | 51,16        |
| 25 – 35   | 2002          | 240,0           | 111,1        | 128,8        | 159,7          | 76,3         | 83,4         | 66,56           | 68,64        | 64,77        |
|   | 2005          | 223,4           | 102,1        | 121,3        | 146,4          | 69,1         | 77,3         | 65,55           | 67,67        | 63,76        |
|   | 2009          | 234,8           | 106,6        | 128,1        | 120,7          | 57,2         | 63,6         | 51,42           | 53,61        | 49,60        |
|   | 2013          | 241,0           | 113,0        | 128,1        | 132,7          | 64,0         | 68,7         | 55,06           | 56,69        | 53,63        |
| 35 – 45   | 2002          | 346,6           | 168,7        | 178,0        | 257,0          | 128,0        | 129,0        | 74,15           | 75,92        | 72,47        |
|   | 2005          | 312,6           | 153,1        | 159,5        | 235,9          | 119,3        | 116,6        | 75,48           | 77,95        | 73,11        |
|   | 2009          | 267,7           | 128,6        | 139,1        | 161,5          | 80,9         | 80,6         | 60,32           | 62,89        | 57,94        |
|   | 2013          | 227,1           | 105,8        | 121,3        | 144,8          | 69,7         | 75,0         | 63,75           | 65,93        | 61,85        |
| 45 – 60   | 2002          | 435,2           | 218,4        | 216,8        | 335,9          | 170,2        | 165,7        | 77,18           | 77,95        | 76,4         |
|   | 2005          | 447,4           | 223,3        | 224,2        | 346,6          | 175,6        | 171,0        | 77,47           | 78,65        | 76,29        |
|   | 2009          | 482,8           | 237,1        | 245,7        | 309,1          | 153,5        | 155,6        | 64,02           | 64,74        | 63,32        |
|   | 2013          | 458,3           | 225,9        | 232,3        | 304,9          | 153,3        | 151,6        | 66,53           | 67,85        | 65,25        |
| 60 und älter                                    | 2002          | 541,0           | 316,3        | 224,7        | 405,0          | 228,1        | 176,9        | 74,86           | 72,11        | 78,73        |
|   | 2005          | 563,3           | 330,0        | 233,3        | 409,7          | 229,1        | 180,6        | 72,73           | 69,43        | 77,41        |
|   | 2009          | 549,8           | 314,3        | 235,5        | 353,1          | 191,5        | 161,6        | 64,23           | 60,93        | 68,64        |
|   | 2013          | 576,0           | 323,5        | 252,5        | 380,6          | 203,4        | 177,2        | 66,07           | 62,87        | 70,16        |
| davon   |               |                 |              |              |                |              |              |                 |              |              |
| 60–70   | 2013          | 236,5           | 121,6        | 115,0        | 167,7          | 85,6         | 82,1         | 70,91           | 70,40        | 71,44        |
| 70 und älter                                    | 2013          | 339,5           | 201,9        | 137,6        | 212,8          | 117,8        | 95,1         | 62,70           | 58,34        | 69,10        |
| <b>Insgesamt</b>                                | <b>2002</b>   | <b>1 754,5</b>  | <b>902,4</b> | <b>852,1</b> | <b>1 277,0</b> | <b>657,0</b> | <b>620,1</b> | <b>72,78</b>    | <b>72,80</b> | <b>72,77</b> |
|   | <b>2005</b>   | <b>1 729,6</b>  | <b>893,7</b> | <b>836,0</b> | <b>1 254,1</b> | <b>646,3</b> | <b>607,8</b> | <b>72,51</b>    | <b>72,31</b> | <b>72,71</b> |
|   | <b>2009</b>   | <b>1 700,5</b>  | <b>865,1</b> | <b>835,4</b> | <b>1 024,2</b> | <b>519,8</b> | <b>504,4</b> | <b>60,23</b>    | <b>60,09</b> | <b>60,38</b> |
|   | <b>2013</b>   | <b>1 608,7</b>  | <b>818,8</b> | <b>789,9</b> | <b>1 016,9</b> | <b>516,0</b> | <b>500,9</b> | <b>63,22</b>    | <b>63,02</b> | <b>63,42</b> |

\*) Wahlberechtigte ohne Wahrscheinvermerk

Entwicklung der Wahlbeteiligung seit 2002



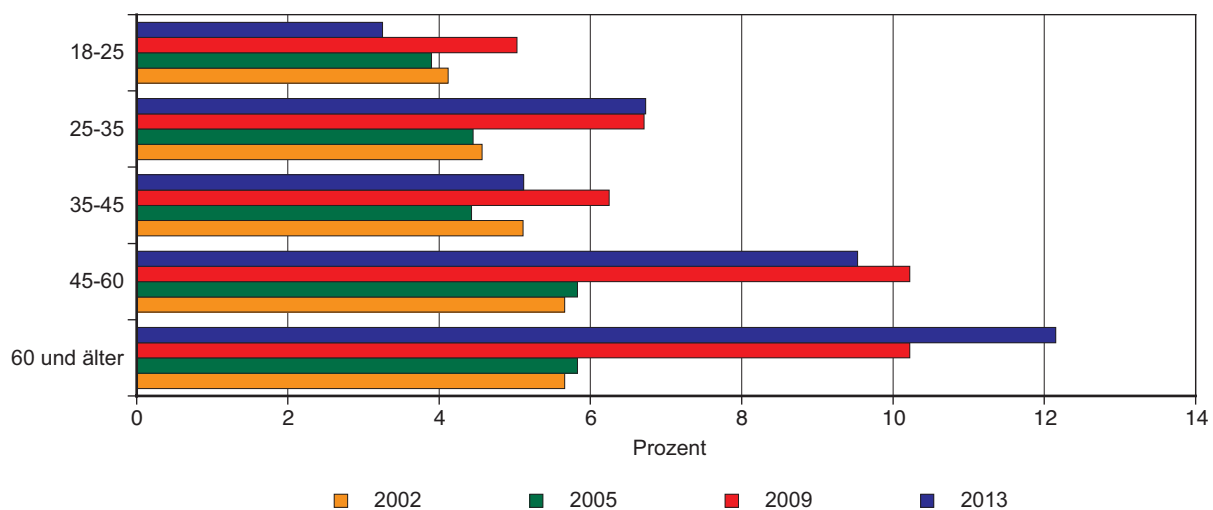
## 14. Nichtwähler<sup>\*)</sup> seit 2002 nach Altersgruppen und Geschlecht

| Altersgruppe<br>von ... bis<br>unter ... Jahren | Wahjahr     | Wahl-<br>berechtigte <sup>1)</sup> | Anteil der Nichtwähler<br>an den Wahlberechtigten<br>der jeweiligen Altersgruppe |              | Anteil der Altersgruppen<br>an den Nichtwählern<br>des jeweiligen Geschlechts |            | Anteil der<br>Nichtwähler<br>an den Wahl-<br>berechtigten<br>insgesamt |
|---|-------------|------------------------------------|--|--------------|---|------------|--|
|   |             |                                    | Frauen   | Männer       | Frauen  | Männer     |  |
|   |             |                                    | Prozent  |              |   |            |  |
| 18–25   | 2002        | 10,93                              | 38,23  | 37,31        | 13,70   | 16,68      | 4,12   |
|   | 2005        | 10,58                              | 37,68  | 36,26        | 12,98   | 15,53      | 3,90   |
|   | 2009        | 9,73                               | 53,14  | 50,50        | 12,07   | 13,28      | 5,03   |
|   | 2013        | 6,61                               | 49,55  | 48,84        | 8,29  | 9,40       | 3,25   |
| 25–35   | 2002        | 13,68                              | 31,36  | 35,23        | 14,20   | 19,56      | 4,57   |
|   | 2005        | 12,92                              | 32,33  | 36,24        | 13,35   | 19,27      | 4,45   |
|   | 2009        | 13,81                              | 46,39  | 50,40        | 14,33   | 19,51      | 6,71   |
|   | 2013        | 14,98                              | 43,31  | 46,37        | 16,16   | 20,56      | 6,73   |
| 35–45   | 2002        | 19,76                              | 24,08  | 27,53        | 16,55   | 21,11      | 5,11   |
|   | 2005        | 18,07                              | 22,05  | 26,89        | 13,64   | 18,79      | 4,43   |
|   | 2009        | 15,74                              | 37,11  | 42,06        | 13,82   | 17,68      | 6,25   |
|   | 2013        | 14,12                              | 34,07  | 38,15        | 11,90   | 16,02      | 5,12   |
| 45–60   | 2002        | 24,80                              | 22,05  | 23,60        | 19,62   | 22,05      | 5,66   |
|   | 2005        | 25,87                              | 21,35  | 23,71        | 19,26   | 23,30      | 5,83   |
|   | 2009        | 28,39                              | 35,26  | 36,68        | 24,22   | 27,23      | 10,22  |
|   | 2013        | 28,49                              | 32,15  | 34,75        | 23,99   | 27,95      | 9,53   |
| 60 und älter                                    | 2002        | 30,84                              | 27,89  | 21,27        | 35,94   | 20,60      | 7,75   |
|   | 2005        | 32,57                              | 30,57  | 22,59        | 40,77   | 23,11      | 8,88   |
|   | 2009        | 32,33                              | 39,07  | 31,36        | 35,57   | 22,31      | 11,56  |
|   | 2013        | 35,81                              | 37,13  | 29,84        | 39,66   | 26,08      | 12,15  |
| davon   |             |                                    |  |              |   |            |  |
| 60–70   | 2013        | 14,70                              | 29,60  | 28,56        | 11,88   | 11,37      | 4,28   |
| 70 und älter                                    | 2013        | 21,10                              | 41,66  | 30,90        | 27,78   | 14,71      | 7,87   |
| <b>Insgesamt</b>                                | <b>2002</b> | <b>100</b>                         | <b>27,20</b>   | <b>27,23</b> | <b>100</b>  | <b>100</b> | <b>27,22</b>   |
|   | <b>2005</b> | <b>100</b>                         | <b>27,69</b>   | <b>27,29</b> | <b>100</b>  | <b>100</b> | <b>27,49</b>   |
|   | <b>2009</b> | <b>100</b>                         | <b>39,91</b>   | <b>39,62</b> | <b>100</b>  | <b>100</b> | <b>39,77</b>   |
|   | <b>2013</b> | <b>100</b>                         | <b>36,98</b>   | <b>36,58</b> | <b>100</b>  | <b>100</b> | <b>36,78</b>   |

\*) Wahlberechtigte ohne Stimmabgabe und Wahlscheinvermerk

1) Wahlberechtigte ohne Wahlscheinvermerk

### Anteil der Nichtwähler an den Wahlberechtigten seit 2002



## 15. Wählerschaft seit 2002 nach Altersgruppen und Geschlecht

### 15.1 Erststimmen

| Altersgruppe<br>von ... bis<br>unter ... Jahren | Wahljahr    | Wähler <sup>1)</sup> | Verteilung der Wähler für die Partei ... auf die Altersgruppen |            |            |            |            |                        |
|---|-------------|----------------------|--|------------|------------|------------|------------|------------------------|
|   |             |                      | CDU  | DIE LINKE  | SPD        | FDP        | GRÜNE      | sonstige <sup>2)</sup> |
|   |             | Prozent              |  |            |            |            |            |                        |
|   |             |                      | <b>Insgesamt</b>   |            |            |            |            |                        |
| 18 – 25   | 2002        | 9,70                 | 8,83   | 9,06       | 9,39       | 15,55      | 14,13      | 15,29                  |
|   | 2005        | 9,66                 | 7,91   | 8,76       | 9,60       | 12,89      | 13,54      | 18,44                  |
|   | 2009        | 7,85                 | 6,78   | 6,94       | 6,60       | 11,87      | 13,18      | 15,10                  |
|   | 2013        | 5,25                 | 4,30   | 3,82       | 5,37       | 6,72       | 8,55       | 10,86                  |
| 25 – 35   | 2002        | 12,74                | 13,73  | 11,32      | 11,29      | 17,93      | 19,12      | 21,09                  |
|   | 2005        | 12,07                | 11,97  | 10,35      | 10,80      | 17,91      | 17,56      | 19,70                  |
|   | 2009        | 11,65                | 11,67  | 9,79       | 8,87       | 17,16      | 17,78      | 21,81                  |
|   | 2013        | 12,60                | 11,87  | 9,56       | 11,34      | 18,28      | 15,56      | 23,40                  |
| 35 – 45   | 2002        | 19,20                | 19,79  | 19,63      | 17,70      | 21,92      | 24,24      | 26,87                  |
|   | 2005        | 18,04                | 17,67  | 19,00      | 15,81      | 20,76      | 22,60      | 23,80                  |
|   | 2009        | 14,91                | 14,70  | 13,70      | 12,69      | 19,71      | 20,83      | 20,73                  |
|   | 2013        | 13,33                | 13,65  | 11,40      | 11,39      | 15,49      | 16,99      | 18,88                  |
| 45 – 60   | 2002        | 26,05                | 25,50  | 29,81      | 24,96      | 25,45      | 24,61      | 27,24                  |
|   | 2005        | 27,09                | 26,20  | 32,18      | 24,57      | 26,60      | 24,27      | 25,77                  |
|   | 2009        | 29,67                | 27,42  | 34,73      | 26,42      | 30,60      | 28,58      | 28,41                  |
|   | 2013        | 29,29                | 28,34  | 32,29      | 26,84      | 28,52      | 32,19      | 29,55                  |
| 60 und älter                                    | 2002        | 32,31                | 32,15  | 30,17      | 36,66      | 19,15      | 17,90      | 9,52                   |
|   | 2005        | 33,14                | 36,25  | 29,71      | 39,22      | 21,83      | 22,03      | 12,30                  |
|   | 2009        | 35,93                | 39,42  | 34,84      | 45,42      | 20,66      | 19,62      | 13,96                  |
|   | 2013        | 39,53                | 41,85  | 42,95      | 45,06      | 30,98      | 26,72      | 17,30                  |
| davon   |             |                      |  |            |            |            |            |                        |
| 60 – 70   | 2013        | 17,01                | 16,36  | 20,57      | 18,15      | 13,52      | 13,15      | 10,66                  |
| 70 und älter                                    | 2013        | 22,52                | 25,49  | 22,38      | 26,90      | 17,46      | 13,57      | 6,65                   |
| <b>Insgesamt</b>                                | <b>2002</b> | <b>100</b>           | <b>100</b>   | <b>100</b> | <b>100</b> | <b>100</b> | <b>100</b> | <b>100</b>             |
|   | <b>2005</b> | <b>100</b>           | <b>100</b>   | <b>100</b> | <b>100</b> | <b>100</b> | <b>100</b> | <b>100</b>             |
|   | <b>2009</b> | <b>100</b>           | <b>100</b>   | <b>100</b> | <b>100</b> | <b>100</b> | <b>100</b> | <b>100</b>             |
|   | <b>2013</b> | <b>100</b>           | <b>100</b>   | <b>100</b> | <b>100</b> | <b>100</b> | <b>100</b> | <b>100</b>             |
|   |             |                      | <b>Frauen</b>  |            |            |            |            |                        |
| 18 – 25   | 2002        | 8,96                 | 8,17   | 8,74       | 8,55       | 13,66      | 13,20      | 19,83                  |
|   | 2005        | 8,98                 | 7,25   | 8,56       | 8,76       | 11,85      | 13,30      | 17,69                  |
|   | 2009        | 7,22                 | 6,09   | 6,93       | 5,88       | 10,16      | 12,86      | 15,57                  |
|   | 2013        | 4,92                 | 4,02   | 3,74       | 5,18       | 4,19       | 9,38       | 10,53                  |
| 25 – 35   | 2002        | 11,80                | 12,18  | 10,76      | 10,67      | 16,43      | 19,41      | 19,79                  |
|   | 2005        | 11,04                | 10,27  | 10,36      | 10,06      | 15,79      | 15,31      | 18,96                  |
|   | 2009        | 10,74                | 10,54  | 9,85       | 8,06       | 14,67      | 17,37      | 19,87                  |
|   | 2013        | 11,71                | 10,65  | 9,20       | 11,43      | 18,63      | 14,92      | 22,67                  |
| 35 – 45   | 2002        | 18,52                | 18,05  | 20,21      | 17,31      | 21,40      | 23,46      | 23,41                  |
|   | 2005        | 17,65                | 16,07  | 19,82      | 15,67      | 20,47      | 22,69      | 23,88                  |
|   | 2009        | 14,50                | 13,66  | 14,27      | 12,20      | 19,18      | 20,82      | 20,20                  |
|   | 2013        | 12,60                | 12,55  | 11,38      | 10,85      | 14,60      | 17,39      | 17,67                  |
| 45 – 60   | 2002        | 25,40                | 24,59  | 29,69      | 24,20      | 26,08      | 23,95      | 25,27                  |
|   | 2005        | 26,62                | 25,75  | 31,91      | 23,94      | 27,26      | 24,17      | 25,29                  |
|   | 2009        | 29,02                | 26,20  | 34,64      | 25,68      | 31,73      | 28,27      | 29,01                  |
|   | 2013        | 28,88                | 26,85  | 32,90      | 26,55      | 29,66      | 31,66      | 31,49                  |
| 60 und älter                                    | 2002        | 35,31                | 37,01  | 30,60      | 39,27      | 22,43      | 19,97      | 11,70                  |
|   | 2005        | 35,72                | 40,66  | 29,35      | 41,57      | 24,62      | 24,53      | 14,18                  |
|   | 2009        | 38,52                | 43,50  | 34,31      | 48,19      | 24,26      | 20,68      | 15,36                  |
|   | 2013        | 41,89                | 45,99  | 42,77      | 45,93      | 32,92      | 26,65      | 17,64                  |
| darunter  |             |                      |  |            |            |            |            |                        |
| 60 – 70   | 2013        | 17,24                | 17,02  | 20,33      | 18,06      | 14,29      | 12,50      | 10,30                  |
| 70 und älter                                    | 2013        | 24,65                | 28,91  | 22,44      | 27,92      | 18,63      | 14,15      | 7,34                   |
| <b>Zusammen</b>                                 | <b>2002</b> | <b>100</b>           | <b>100</b>   | <b>100</b> | <b>100</b> | <b>100</b> | <b>100</b> | <b>100</b>             |
|   | <b>2005</b> | <b>100</b>           | <b>100</b>   | <b>100</b> | <b>100</b> | <b>100</b> | <b>100</b> | <b>100</b>             |
|   | <b>2009</b> | <b>100</b>           | <b>100</b>   | <b>100</b> | <b>100</b> | <b>100</b> | <b>100</b> | <b>100</b>             |
|   | <b>2013</b> | <b>100</b>           | <b>100</b>   | <b>100</b> | <b>100</b> | <b>100</b> | <b>100</b> | <b>100</b>             |

1) nur Wähler, die eine gültige Stimme abgegeben haben

2) **2002:** DSU, NPD, ödp; **2005:** FAMILIE, MLPD, NPD, PBC, Einzelbewerber; **2009:** MLPD, NPD, ödp, Einzelbewerber; **2013:** AfD, FREIE WÄHLER, MLPD, NPD, ÖDP/Familie ..., PIRATEN, Einzelbewerber

## 15. Wählerschaft seit 2002 nach Altersgruppen und Geschlecht

### 15.1 Erststimmen

| Altersgruppe<br>von ... bis<br>unter ... Jahren | Wahljahr    | Wähler <sup>1)</sup> | Verteilung der Wähler für die Partei ... auf die Altersgruppen |            |            |            |            |                        |
|---|-------------|----------------------|--|------------|------------|------------|------------|------------------------|
|   |             |                      | CDU  | DIE LINKE  | SPD        | FDP        | GRÜNE      | sonstige <sup>2)</sup> |
| Prozent   |             |                      |  |            |            |            |            |                        |
| <b>Männer</b>                                   |             |                      |  |            |            |            |            |                        |
| 18 – 25   | 2002        | 10,49                | 9,46   | 9,39       | 10,38      | 17,28      | 15,42      | 12,53                  |
|   | 2005        | 10,39                | 8,59   | 8,96       | 10,62      | 14,03      | 13,90      | 18,90                  |
|   | 2009        | 8,50                 | 7,61   | 6,95       | 7,39       | 13,52      | 13,63      | 14,87                  |
|   | 2013        | 5,60                 | 4,63   | 3,89       | 5,56       | 9,55       | 7,34       | 11,07                  |
| 25 – 35   | 2002        | 13,74                | 15,22  | 11,90      | 12,02      | 19,29      | 18,72      | 21,87                  |
|   | 2005        | 13,18                | 13,73  | 10,35      | 11,69      | 20,25      | 20,95      | 20,16                  |
|   | 2009        | 12,61                | 13,02  | 9,72       | 9,75       | 19,56      | 18,38      | 22,73                  |
|   | 2013        | 13,54                | 13,37  | 9,91       | 11,25      | 17,88      | 16,48      | 23,89                  |
| 35 – 45   | 2002        | 19,93                | 21,48  | 19,04      | 18,16      | 22,40      | 25,32      | 28,97                  |
|   | 2005        | 18,46                | 19,32  | 18,17      | 15,98      | 21,08      | 22,46      | 23,74                  |
|   | 2009        | 15,34                | 15,95  | 13,14      | 13,22      | 20,22      | 20,85      | 20,99                  |
|   | 2013        | 14,11                | 14,99  | 11,41      | 11,91      | 16,49      | 16,40      | 19,69                  |
| 45 – 60   | 2002        | 26,74                | 26,38  | 29,94      | 25,86      | 24,88      | 25,51      | 28,43                  |
|   | 2005        | 27,61                | 26,66  | 32,46      | 25,34      | 25,87      | 24,42      | 26,07                  |
|   | 2009        | 30,35                | 28,87  | 34,83      | 27,23      | 29,51      | 29,03      | 28,12                  |
|   | 2013        | 29,73                | 30,16  | 31,66      | 27,13      | 27,26      | 32,96      | 28,27                  |
| 60 und älter                                    | 2002        | 29,09                | 27,45  | 29,74      | 33,57      | 16,15      | 15,03      | 8,19                   |
|   | 2005        | 30,37                | 31,70  | 30,07      | 36,37      | 18,77      | 18,27      | 11,13                  |
|   | 2009        | 33,20                | 34,55  | 35,35      | 42,42      | 17,19      | 18,12      | 13,29                  |
|   | 2013        | 37,02                | 36,85  | 43,13      | 44,15      | 28,82      | 26,81      | 17,08                  |
| davon   |             |                      |  |            |            |            |            |                        |
| 60 – 70   | 2013        | 16,76                | 15,55  | 20,81      | 18,24      | 12,67      | 14,09      | 10,90                  |
| 70 und älter                                    | 2013        | 20,27                | 21,30  | 22,32      | 25,91      | 16,15      | 12,72      | 6,18                   |
| <b>Zusammen</b>                                 | <b>2002</b> | <b>100</b>           | <b>100</b>   | <b>100</b> | <b>100</b> | <b>100</b> | <b>100</b> | <b>100</b>             |
|   | <b>2005</b> | <b>100</b>           | <b>100</b>   | <b>100</b> | <b>100</b> | <b>100</b> | <b>100</b> | <b>100</b>             |
|   | <b>2009</b> | <b>100</b>           | <b>100</b>   | <b>100</b> | <b>100</b> | <b>100</b> | <b>100</b> | <b>100</b>             |
|   | <b>2013</b> | <b>100</b>           | <b>100</b>   | <b>100</b> | <b>100</b> | <b>100</b> | <b>100</b> | <b>100</b>             |

1) nur Wähler, die eine gültige Stimme abgegeben haben

2) **2002:** DSU, NPD, ödp; **2005:** FAMILIE, MLPD, NPD, PBC, Einzelbewerber; **2009:** MLPD, NPD, ödp, Einzelbewerber; **2013:** AfD, FREIE WÄHLER, MLPD, NPD, ÖDP/Familie ..., PIRATEN, Einzelbewerber



# 15. Wählerschaft seit 2002 nach Altersgruppen und Geschlecht

## 15.2 Zweitstimmen

| Altersgruppe<br>von ... bis<br>unter ... Jahren | Wahljahr    | Wähler <sup>1)</sup> | Verteilung der Wähler für die Partei ... auf die Altersgruppen |            |            |            |            |                        |
|---|-------------|----------------------|--|------------|------------|------------|------------|------------------------|
|   |             |                      | CDU  | DIE LINKE  | SPD        | FDP        | GRÜNE      | sonstige <sup>2)</sup> |
|   |             |                      | Prozent  |            |            |            |            |                        |
| <b>Insgesamt</b>                                |             |                      |  |            |            |            |            |                        |
| 18 – 25   | 2002        | 9,73                 | 7,92   | 7,72       | 9,59       | 16,95      | 15,00      | 16,92                  |
|   | 2005        | 9,65                 | 7,26   | 8,33       | 9,60       | 13,09      | 13,68      | 18,51                  |
|   | 2009        | 7,87                 | 6,24   | 5,83       | 5,54       | 10,36      | 11,39      | 23,18                  |
|   | 2013        | 5,26                 | 3,87   | 3,80       | 4,90       | 7,30       | 8,26       | 10,37                  |
| 25 – 35   | 2002        | 12,75                | 13,13  | 10,18      | 11,54      | 18,40      | 17,80      | 20,03                  |
|   | 2005        | 12,08                | 10,92  | 10,39      | 10,97      | 17,94      | 16,57      | 19,01                  |
|   | 2009        | 11,66                | 10,69  | 8,85       | 7,83       | 18,05      | 17,16      | 23,68                  |
|   | 2013        | 12,61                | 11,30  | 9,17       | 10,52      | 17,24      | 16,29      | 22,14                  |
| 35 – 45   | 2002        | 19,25                | 19,99  | 19,51      | 17,46      | 19,98      | 24,11      | 25,28                  |
|   | 2005        | 18,05                | 17,31  | 19,16      | 15,72      | 21,00      | 21,09      | 22,20                  |
|   | 2009        | 14,92                | 14,38  | 13,84      | 11,64      | 19,95      | 20,85      | 17,78                  |
|   | 2013        | 13,34                | 13,48  | 11,22      | 10,38      | 15,77      | 17,13      | 18,15                  |
| 45 – 60   | 2002        | 26,09                | 25,64  | 29,84      | 25,56      | 24,72      | 22,83      | 24,58                  |
|   | 2005        | 27,12                | 26,69  | 32,67      | 24,31      | 25,30      | 23,76      | 24,33                  |
|   | 2009        | 29,67                | 27,76  | 35,27      | 26,16      | 29,42      | 29,27      | 24,42                  |
|   | 2013        | 29,33                | 28,82  | 32,04      | 25,73      | 28,45      | 30,31      | 30,08                  |
| 60 und älter                                    | 2002        | 32,18                | 33,32  | 32,75      | 35,85      | 19,95      | 20,26      | 13,19                  |
|   | 2005        | 33,10                | 37,82  | 29,45      | 39,40      | 22,67      | 24,90      | 15,96                  |
|   | 2009        | 35,88                | 40,93  | 36,21      | 48,82      | 22,22      | 21,32      | 10,93                  |
|   | 2013        | 39,47                | 42,53  | 43,78      | 48,46      | 31,24      | 28,02      | 19,26                  |
| davon   |             |                      |  |            |            |            |            |                        |
| 60 – 70   | 2013        | 17,00                | 16,44  | 20,70      | 19,43      | 13,61      | 12,31      | 11,75                  |
| 70 und älter                                    | 2013        | 22,47                | 26,08  | 23,08      | 29,03      | 17,63      | 15,71      | 7,51                   |
| <b>Insgesamt</b>                                | <b>2002</b> | <b>100</b>           | <b>100</b>   | <b>100</b> | <b>100</b> | <b>100</b> | <b>100</b> | <b>100</b>             |
|   | <b>2005</b> | <b>100</b>           | <b>100</b>   | <b>100</b> | <b>100</b> | <b>100</b> | <b>100</b> | <b>100</b>             |
|   | <b>2009</b> | <b>100</b>           | <b>100</b>   | <b>100</b> | <b>100</b> | <b>100</b> | <b>100</b> | <b>100</b>             |
|   | <b>2013</b> | <b>100</b>           | <b>100</b>   | <b>100</b> | <b>100</b> | <b>100</b> | <b>100</b> | <b>100</b>             |
| <b>Frauen</b>                                   |             |                      |  |            |            |            |            |                        |
| 18 – 25   | 2002        | 9,01                 | 7,26   | 7,27       | 9,03       | 15,10      | 14,29      | 16,20                  |
|   | 2005        | 8,98                 | 6,80   | 8,24       | 8,86       | 12,01      | 13,32      | 16,38                  |
|   | 2009        | 7,25                 | 5,71   | 6,20       | 5,22       | 9,52       | 11,30      | 22,51                  |
|   | 2013        | 4,92                 | 3,70   | 3,76       | 4,22       | 5,29       | 9,34       | 10,28                  |
| 25 – 35   | 2002        | 11,82                | 11,68  | 9,97       | 11,08      | 16,93      | 17,46      | 17,03                  |
|   | 2005        | 11,04                | 9,81   | 10,38      | 10,15      | 15,79      | 14,48      | 16,63                  |
|   | 2009        | 10,76                | 10,10  | 9,06       | 7,50       | 15,57      | 16,01      | 21,41                  |
|   | 2013        | 11,73                | 10,16  | 9,02       | 10,65      | 16,91      | 15,50      | 21,21                  |
| 35 – 45   | 2002        | 18,58                | 18,39  | 20,42      | 17,07      | 19,07      | 23,32      | 25,07                  |
|   | 2005        | 17,66                | 15,99  | 19,67      | 15,60      | 20,29      | 21,62      | 21,92                  |
|   | 2009        | 14,51                | 13,41  | 14,30      | 11,09      | 19,16      | 21,58      | 17,58                  |
|   | 2013        | 12,60                | 12,42  | 11,22      | 10,13      | 15,12      | 16,20      | 17,04                  |
| 45 – 60   | 2002        | 25,44                | 24,76  | 29,30      | 24,81      | 25,04      | 22,47      | 25,18                  |
|   | 2005        | 26,65                | 25,75  | 32,42      | 23,75      | 26,19      | 23,95      | 24,41                  |
|   | 2009        | 29,01                | 26,43  | 34,95      | 25,18      | 30,43      | 27,93      | 26,34                  |
|   | 2013        | 28,93                | 27,32  | 32,67      | 25,41      | 28,01      | 30,25      | 31,34                  |
| 60 und älter                                    | 2002        | 35,16                | 37,91  | 33,04      | 38,01      | 23,87      | 22,47      | 16,51                  |
|   | 2005        | 35,67                | 41,65  | 29,28      | 41,64      | 25,72      | 26,63      | 20,67                  |
|   | 2009        | 38,46                | 44,35  | 35,48      | 51,01      | 25,32      | 23,18      | 12,16                  |
|   | 2013        | 41,82                | 46,40  | 43,34      | 49,59      | 34,67      | 28,71      | 20,12                  |
| davon   |             |                      |  |            |            |            |            |                        |
| 60 – 70   | 2013        | 17,22                | 17,16  | 20,45      | 19,13      | 14,90      | 11,62      | 11,67                  |
| 70 und älter                                    | 2013        | 24,60                | 29,24  | 22,89      | 30,46      | 19,77      | 17,09      | 8,45                   |
| <b>Zusammen</b>                                 | <b>2002</b> | <b>100</b>           | <b>100</b>   | <b>100</b> | <b>100</b> | <b>100</b> | <b>100</b> | <b>100</b>             |
|   | <b>2005</b> | <b>100</b>           | <b>100</b>   | <b>100</b> | <b>100</b> | <b>100</b> | <b>100</b> | <b>100</b>             |
|   | <b>2009</b> | <b>100</b>           | <b>100</b>   | <b>100</b> | <b>100</b> | <b>100</b> | <b>100</b> | <b>100</b>             |
|   | <b>2013</b> | <b>100</b>           | <b>100</b>   | <b>100</b> | <b>100</b> | <b>100</b> | <b>100</b> | <b>100</b>             |

1) nur Wähler, die eine gültige Stimme abgegeben haben

2) **2002:** GRAUE, NPD, ödp, REP, Schill; **2005:** GRAUE, MLPD, NPD, REP; **2009:** MLPD, NPD, ödp, PIRATEN, REP; **2013:** AfD, FREIE WÄHLER, MLPD, NPD, ÖDP/Familie ..., PIRATEN, REP



## 15. Wählerschaft seit 2002 nach Altersgruppen und Geschlecht

### 15.2 Zweitstimmen

| Altersgruppe<br>von ... bis<br>unter ... Jahren | Wahljahr    | Wähler <sup>1)</sup> | Verteilung der Wähler für die Partei ... auf die Altersgruppen |            |            |            |            |                        |
|---|-------------|----------------------|--|------------|------------|------------|------------|------------------------|
|   |             |                      | CDU  | DIE LINKE  | SPD        | FDP        | GRÜNE      | sonstige <sup>2)</sup> |
|   |             | Prozent              |  |            |            |            |            |                        |
| <b>Männer</b>                                   |             |                      |  |            |            |            |            |                        |
| 18 – 25   | 2002        | 10,50                | 8,57   | 8,17       | 10,27      | 18,63      | 15,80      | 17,35                  |
|   | 2005        | 10,38                | 7,75   | 8,42       | 10,51      | 14,12      | 14,12      | 19,93                  |
|   | 2009        | 8,52                 | 6,92   | 5,46       | 5,88       | 11,11      | 11,51      | 23,53                  |
|   | 2013        | 5,61                 | 4,09   | 3,84       | 5,54       | 9,03       | 6,87       | 10,43                  |
| 25 – 35   | 2002        | 13,75                | 14,57  | 10,41      | 12,11      | 19,73      | 18,17      | 21,85                  |
|   | 2005        | 13,19                | 12,12  | 10,39      | 11,99      | 20,00      | 19,13      | 20,60                  |
|   | 2009        | 12,61                | 11,46  | 8,65       | 8,21       | 20,28      | 18,72      | 24,85                  |
|   | 2013        | 13,54                | 12,76  | 9,33       | 10,40      | 17,52      | 17,30      | 22,84                  |
| 35 – 45   | 2002        | 19,97                | 21,56  | 18,58      | 17,95      | 20,79      | 24,99      | 25,41                  |
|   | 2005        | 18,47                | 18,74  | 18,64      | 15,86      | 21,68      | 20,43      | 22,39                  |
|   | 2009        | 15,35                | 15,64  | 13,41      | 12,26      | 20,66      | 19,87      | 17,88                  |
|   | 2013        | 14,12                | 14,83  | 11,21      | 10,63      | 16,33      | 18,32      | 18,98                  |
| 45 – 60   | 2002        | 26,78                | 26,50  | 30,40      | 26,48      | 24,44      | 23,23      | 24,22                  |
|   | 2005        | 27,62                | 27,69  | 32,92      | 25,02      | 24,45      | 23,53      | 24,27                  |
|   | 2009        | 30,36                | 29,46  | 35,57      | 27,26      | 28,52      | 31,07      | 23,44                  |
|   | 2013        | 29,75                | 30,74  | 31,40      | 26,03      | 28,83      | 30,38      | 29,14                  |
| 60 und älter                                    | 2002        | 29,00                | 28,80  | 32,44      | 33,19      | 16,41      | 17,82      | 11,18                  |
|   | 2005        | 30,33                | 33,70  | 29,62      | 36,61      | 19,75      | 22,79      | 12,80                  |
|   | 2009        | 33,17                | 36,52  | 36,91      | 46,39      | 19,43      | 18,82      | 10,29                  |
|   | 2013        | 36,98                | 37,57  | 44,22      | 47,40      | 28,28      | 27,12      | 18,61                  |
| davon   |             |                      |  |            |            |            |            |                        |
| 60 – 70   | 2013        | 16,76                | 15,53  | 20,96      | 19,72      | 12,50      | 13,20      | 11,81                  |
| 70 und älter                                    | 2013        | 20,22                | 22,05  | 23,26      | 27,68      | 15,78      | 13,92      | 6,80                   |
| <b>Zusammen</b>                                 | <b>2002</b> | <b>100</b>           | <b>100</b>   | <b>100</b> | <b>100</b> | <b>100</b> | <b>100</b> | <b>100</b>             |
|   | <b>2005</b> | <b>100</b>           | <b>100</b>   | <b>100</b> | <b>100</b> | <b>100</b> | <b>100</b> | <b>100</b>             |
|   | <b>2009</b> | <b>100</b>           | <b>100</b>   | <b>100</b> | <b>100</b> | <b>100</b> | <b>100</b> | <b>100</b>             |
|   | <b>2013</b> | <b>100</b>           | <b>100</b>   | <b>100</b> | <b>100</b> | <b>100</b> | <b>100</b> | <b>100</b>             |

1) nur Wähler, die eine gültige Stimme abgegeben haben

2) **2002:** GRAUE, NPD, ödp, REP, Schill; **2005:** GRAUE, MLPD, NPD, REP; **2009:** MLPD, NPD, ödp, PIRATEN, REP; **2013:** AfD, FREIE WÄHLER, MLPD, NPD, ÖDP/Familie ..., PIRATEN, REP

## 16. Stimmverhalten seit 2002 nach Altersgruppen und Geschlecht

### 16.1 Erststimmen

| Altersgruppe<br>von ... bis<br>unter ... Jahren | Wahljahr    | Gültige<br>Stimmen | Verteilung der gültigen Stimmen auf die Altersgruppen und Parteien |              |              |             |             |                        |
|---|-------------|--------------------|--|--------------|--------------|-------------|-------------|------------------------|
|   |             |                    | CDU  | DIE LINKE    | SPD          | FDP         | GRÜNE       | sonstige <sup>1)</sup> |
| Prozent   |             |                    |  |              |              |             |             |                        |
| <b>Insgesamt</b>                                |             |                    |  |              |              |             |             |                        |
| 18 – 25   | 2002        | 9,70               | 2,70   | 1,67         | 3,88         | 0,90        | 0,49        | 0,06                   |
|   | 2005        | 9,66               | 2,24   | 2,20         | 3,15         | 0,64        | 0,53        | 0,90                   |
|   | 2009        | 7,85               | 2,18   | 2,02         | 1,45         | 0,90        | 0,69        | 0,61                   |
|   | 2013        | 5,25               | 1,73   | 0,94         | 1,06         | 0,11        | 0,33        | 1,09                   |
| 25 – 35   | 2002        | 12,74              | 4,20   | 2,09         | 4,66         | 1,03        | 0,66        | 0,09                   |
|   | 2005        | 12,07              | 3,39   | 2,61         | 3,54         | 0,89        | 0,69        | 0,96                   |
|   | 2009        | 11,65              | 3,74   | 2,85         | 1,95         | 1,30        | 0,93        | 0,88                   |
|   | 2013        | 12,60              | 4,77   | 2,35         | 2,23         | 0,30        | 0,60        | 2,35                   |
| 35 – 45   | 2002        | 19,20              | 6,05   | 3,63         | 7,31         | 1,26        | 0,84        | 0,11                   |
|   | 2005        | 18,04              | 5,00   | 4,78         | 5,18         | 1,03        | 0,89        | 1,16                   |
|   | 2009        | 14,91              | 4,72   | 3,98         | 2,79         | 1,49        | 1,09        | 0,84                   |
|   | 2013        | 13,33              | 5,48   | 2,81         | 2,24         | 0,25        | 0,66        | 1,90                   |
| 45 – 60   | 2002        | 26,05              | 7,80   | 5,51         | 10,31        | 1,47        | 0,86        | 0,11                   |
|   | 2005        | 27,09              | 7,41   | 8,10         | 8,06         | 1,32        | 0,95        | 1,25                   |
|   | 2009        | 29,67              | 8,79   | 10,10        | 5,81         | 2,31        | 1,50        | 1,15                   |
|   | 2013        | 29,29              | 11,38  | 7,95         | 5,28         | 0,47        | 1,24        | 2,97                   |
| 60 und älter                                    | 2002        | 32,31              | 9,83   | 5,57         | 15,15        | 1,10        | 0,62        | 0,04                   |
|   | 2005        | 33,14              | 10,26  | 7,48         | 12,86        | 1,08        | 0,86        | 0,60                   |
|   | 2009        | 35,93              | 12,64  | 10,13        | 9,99         | 1,56        | 1,03        | 0,57                   |
|   | 2013        | 39,53              | 16,81  | 10,58        | 8,86         | 0,51        | 1,03        | 1,74                   |
| davon<br>60 – 70                                | 2013        | 17,01              | 6,57   | 5,07         | 3,57         | 0,22        | 0,51        | 1,07                   |
| 70 und älter                                    | 2013        | 22,52              | 10,24  | 5,51         | 5,29         | 0,29        | 0,52        | 0,67                   |
| <b>Insgesamt</b>                                | <b>2002</b> | <b>100</b>         | <b>30,57</b>   | <b>18,47</b> | <b>41,32</b> | <b>5,76</b> | <b>3,48</b> | <b>0,41</b>            |
|   | <b>2005</b> | <b>100</b>         | <b>28,30</b>   | <b>25,17</b> | <b>32,80</b> | <b>4,94</b> | <b>3,92</b> | <b>4,86</b>            |
|   | <b>2009</b> | <b>100</b>         | <b>32,07</b>   | <b>29,08</b> | <b>22,00</b> | <b>7,55</b> | <b>5,24</b> | <b>4,06</b>            |
|   | <b>2013</b> | <b>100</b>         | <b>40,17</b>   | <b>24,63</b> | <b>19,66</b> | <b>1,64</b> | <b>3,86</b> | <b>10,03</b>           |
| <b>Frauen</b>                                   |             |                    |  |              |              |             |             |                        |
| 18 – 25   | 2002        | 4,64               | 1,23   | 0,82         | 1,92         | 0,38        | 0,27        | 0,03                   |
|   | 2005        | 4,65               | 1,04   | 1,09         | 1,57         | 0,31        | 0,31        | 0,33                   |
|   | 2009        | 3,70               | 1,06   | 0,98         | 0,67         | 0,38        | 0,40        | 0,20                   |
|   | 2013        | 2,53               | 0,89   | 0,46         | 0,50         | 0,04        | 0,21        | 0,42                   |
| 25 – 35   | 2002        | 6,11               | 1,83   | 1,01         | 2,40         | 0,45        | 0,39        | 0,03                   |
|   | 2005        | 5,72               | 1,47   | 1,31         | 1,81         | 0,41        | 0,36        | 0,35                   |
|   | 2009        | 5,50               | 1,84   | 1,40         | 0,93         | 0,54        | 0,54        | 0,26                   |
|   | 2013        | 6,02               | 2,36   | 1,14         | 1,11         | 0,16        | 0,34        | 0,91                   |
| 35 – 45   | 2002        | 9,59               | 2,71   | 1,89         | 3,88         | 0,59        | 0,47        | 0,04                   |
|   | 2005        | 9,14               | 2,31   | 2,51         | 2,81         | 0,53        | 0,54        | 0,45                   |
|   | 2009        | 7,43               | 2,39   | 2,03         | 1,40         | 0,71        | 0,64        | 0,26                   |
|   | 2013        | 6,47               | 2,78   | 1,41         | 1,05         | 0,13        | 0,40        | 0,71                   |
| 45 – 60   | 2002        | 13,15              | 3,69   | 2,78         | 5,43         | 0,72        | 0,48        | 0,04                   |
|   | 2005        | 13,79              | 3,70   | 4,04         | 4,30         | 0,71        | 0,57        | 0,47                   |
|   | 2009        | 14,86              | 4,58   | 4,92         | 2,95         | 1,17        | 0,87        | 0,38                   |
|   | 2013        | 14,84              | 5,94   | 4,08         | 2,58         | 0,26        | 0,72        | 1,26                   |
| 60 und älter                                    | 2002        | 18,27              | 5,55   | 2,87         | 8,81         | 0,62        | 0,40        | 0,02                   |
|   | 2005        | 18,50              | 5,84   | 3,72         | 7,46         | 0,64        | 0,58        | 0,26                   |
|   | 2009        | 19,73              | 7,60   | 4,87         | 5,53         | 0,90        | 0,64        | 0,20                   |
|   | 2013        | 21,53              | 10,16  | 5,30         | 4,47         | 0,29        | 0,61        | 0,71                   |
| davon<br>60 – 70                                | 2013        | 8,86               | 3,77   | 2,52         | 1,76         | 0,12        | 0,29        | 0,41                   |
| 70 und älter                                    | 2013        | 12,67              | 6,40   | 2,78         | 2,71         | 0,16        | 0,32        | 0,29                   |
| <b>Zusammen</b>                                 | <b>2002</b> | <b>51,75</b>       | <b>15,01</b>   | <b>9,37</b>  | <b>22,45</b> | <b>2,75</b> | <b>2,02</b> | <b>0,16</b>            |
|   | <b>2005</b> | <b>51,80</b>       | <b>14,36</b>   | <b>12,67</b> | <b>17,95</b> | <b>2,59</b> | <b>2,36</b> | <b>1,87</b>            |
|   | <b>2009</b> | <b>51,22</b>       | <b>17,46</b>   | <b>14,20</b> | <b>11,47</b> | <b>3,70</b> | <b>3,08</b> | <b>1,31</b>            |
|   | <b>2013</b> | <b>51,40</b>       | <b>22,13</b>   | <b>12,39</b> | <b>9,72</b>  | <b>0,87</b> | <b>2,28</b> | <b>4,01</b>            |

1) **2002:** DSU, NPD, ödp; **2005:** FAMILIE, MLPD, NPD, PBC, Einzelbewerber; **2009:** MLPD, NPD, ödp, Einzelbewerber; **2013:** AfD, FREIE WÄHLER, MLPD, NPD, ÖDP/Familie ..., PIRATEN, Einzelbewerber

## 16. Stimmverhalten seit 2002 nach Altersgruppen und Geschlecht

### 16.1 Erststimmen

| Altersgruppe<br>von ... bis<br>unter ... Jahren | Wahljahr    | Gültige<br>Stimmen | Verteilung der gültigen Stimmen auf die Altersgruppen und Parteien |              |              |             |             |                        |
|---|-------------|--------------------|--|--------------|--------------|-------------|-------------|------------------------|
|   |             |                    | CDU  | DIE LINKE    | SPD          | FDP         | GRÜNE       | sonstige <sup>1)</sup> |
| Prozent   |             |                    |  |              |              |             |             |                        |
| <b>Männer</b>                                   |             |                    |  |              |              |             |             |                        |
| 18 – 25   | 2002        | 5,06               | 1,47   | 0,85         | 1,96         | 0,52        | 0,22        | 0,03                   |
|   | 2005        | 5,01               | 1,20   | 1,12         | 1,58         | 0,33        | 0,22        | 0,57                   |
|   | 2009        | 4,15               | 1,11   | 1,03         | 0,78         | 0,52        | 0,29        | 0,41                   |
|   | 2013        | 2,72               | 0,84   | 0,48         | 0,55         | 0,07        | 0,12        | 0,67                   |
| 25 – 35   | 2002        | 6,63               | 2,37   | 1,08         | 2,27         | 0,58        | 0,27        | 0,06                   |
|   | 2005        | 6,35               | 1,91   | 1,29         | 1,74         | 0,48        | 0,33        | 0,60                   |
|   | 2009        | 6,15               | 1,90   | 1,45         | 1,03         | 0,75        | 0,40        | 0,63                   |
|   | 2013        | 6,58               | 2,41   | 1,21         | 1,12         | 0,14        | 0,26        | 1,44                   |
| 35 – 45   | 2002        | 9,62               | 3,34   | 1,73         | 3,43         | 0,67        | 0,37        | 0,07                   |
|   | 2005        | 8,90               | 2,69   | 2,27         | 2,37         | 0,50        | 0,35        | 0,71                   |
|   | 2009        | 7,48               | 2,33   | 1,96         | 1,39         | 0,78        | 0,45        | 0,58                   |
|   | 2013        | 6,86               | 2,70   | 1,40         | 1,18         | 0,13        | 0,26        | 1,19                   |
| 45 – 60   | 2002        | 12,90              | 4,11   | 2,72         | 4,88         | 0,75        | 0,37        | 0,07                   |
|   | 2005        | 13,31              | 3,72   | 4,06         | 3,76         | 0,61        | 0,38        | 0,78                   |
|   | 2009        | 14,80              | 4,22   | 5,18         | 2,87         | 1,14        | 0,63        | 0,77                   |
|   | 2013        | 14,45              | 5,44   | 3,87         | 2,70         | 0,21        | 0,52        | 1,70                   |
| 60 und älter                                    | 2002        | 14,04              | 4,27   | 2,71         | 6,33         | 0,49        | 0,22        | 0,02                   |
|   | 2005        | 14,64              | 4,42   | 3,76         | 5,40         | 0,44        | 0,29        | 0,33                   |
|   | 2009        | 16,19              | 5,05   | 5,26         | 4,47         | 0,66        | 0,39        | 0,37                   |
|   | 2013        | 17,99              | 6,65   | 5,28         | 4,39         | 0,22        | 0,42        | 1,03                   |
| davon   |             |                    |  |              |              |             |             |                        |
| 60 – 70   | 2013        | 8,14               | 2,81   | 2,55         | 1,81         | 0,10        | 0,22        | 0,66                   |
| 70 und älter                                    | 2013        | 9,85               | 3,84   | 2,73         | 2,58         | 0,13        | 0,20        | 0,37                   |
| <b>Insgesamt</b>                                | <b>2002</b> | <b>48,25</b>       | <b>15,56</b>   | <b>9,10</b>  | <b>18,87</b> | <b>3,01</b> | <b>1,46</b> | <b>0,26</b>            |
|   | <b>2005</b> | <b>48,20</b>       | <b>13,94</b>   | <b>12,50</b> | <b>14,85</b> | <b>2,36</b> | <b>1,56</b> | <b>3,00</b>            |
|   | <b>2009</b> | <b>48,78</b>       | <b>14,61</b>   | <b>14,88</b> | <b>10,53</b> | <b>3,85</b> | <b>2,16</b> | <b>2,75</b>            |
|   | <b>2013</b> | <b>48,60</b>       | <b>18,04</b>   | <b>12,24</b> | <b>9,95</b>  | <b>0,77</b> | <b>1,57</b> | <b>6,02</b>            |

1) **2002:** DSU, NPD, ödp; **2005:** FAMILIE, MLPD, NPD, PBC, Einzelbewerber; **2009:** MLPD, NPD, ödp, Einzelbewerber; **2013:** AfD, FREIE WÄHLER, MLPD, NPD, ÖDP/Familie ..., PIRATEN, Einzelbewerber

## 16. Stimmverhalten seit 2002 nach Altersgruppen und Geschlecht

### 16.2 Zweitstimmen

| Altersgruppe<br>von ... bis<br>unter ... Jahren | Wahljahr    | Gültige<br>Stimmen | Verteilung der gültigen Stimmen auf die Altersgruppen und Parteien |              |              |             |             |                        |
|---|-------------|--------------------|--|--------------|--------------|-------------|-------------|------------------------|
|   |             |                    | CDU  | DIE LINKE    | SPD          | FDP         | GRÜNE       | sonstige <sup>1)</sup> |
| Prozent   |             |                    |  |              |              |             |             |                        |
| <b>Insgesamt</b>                                |             |                    |  |              |              |             |             |                        |
| 18 – 25   | 2002        | 9,73               | 2,27   | 1,28         | 3,92         | 0,98        | 0,66        | 0,61                   |
|   | 2005        | 9,65               | 1,84   | 2,15         | 2,93         | 1,02        | 0,68        | 1,03                   |
|   | 2009        | 7,87               | 1,88   | 1,68         | 1,00         | 1,03        | 0,71        | 1,57                   |
|   | 2013        | 5,26               | 1,47   | 0,90         | 0,80         | 0,20        | 0,42        | 1,46                   |
| 25 – 35   | 2002        | 12,75              | 3,77   | 1,69         | 4,72         | 1,07        | 0,78        | 0,72                   |
|   | 2005        | 12,08              | 2,76   | 2,68         | 3,35         | 1,40        | 0,83        | 1,06                   |
|   | 2009        | 11,66              | 3,22   | 2,55         | 1,42         | 1,80        | 1,07        | 1,60                   |
|   | 2013        | 12,61              | 4,29   | 2,18         | 1,72         | 0,47        | 0,83        | 3,12                   |
| 35 – 45   | 2002        | 19,25              | 5,74   | 3,24         | 7,14         | 1,16        | 1,06        | 0,91                   |
|   | 2005        | 18,05              | 4,38   | 4,94         | 4,80         | 1,63        | 1,05        | 1,24                   |
|   | 2009        | 14,92              | 4,33   | 3,99         | 2,11         | 1,99        | 1,30        | 1,20                   |
|   | 2013        | 13,34              | 5,11   | 2,67         | 1,69         | 0,43        | 0,87        | 2,56                   |
| 45 – 60   | 2002        | 26,09              | 7,36   | 4,95         | 10,44        | 1,44        | 1,00        | 0,89                   |
|   | 2005        | 27,12              | 6,75   | 8,43         | 7,43         | 1,97        | 1,19        | 1,36                   |
|   | 2009        | 29,67              | 8,35   | 10,17        | 4,74         | 2,93        | 1,83        | 1,65                   |
|   | 2013        | 29,33              | 10,94  | 7,63         | 4,20         | 0,78        | 1,55        | 4,24                   |
| 60 und älter                                    | 2002        | 32,18              | 9,57   | 5,44         | 14,65        | 1,16        | 0,89        | 0,48                   |
|   | 2005        | 33,10              | 9,57   | 7,60         | 12,04        | 1,76        | 1,24        | 0,89                   |
|   | 2009        | 35,88              | 12,31  | 10,44        | 8,84         | 2,22        | 1,33        | 0,74                   |
|   | 2013        | 39,47              | 16,14  | 10,42        | 7,90         | 0,86        | 1,43        | 2,71                   |
| davon<br>60 – 70                                | 2013        | 17,00              | 6,24   | 4,93         | 3,17         | 0,37        | 0,63        | 1,65                   |
| 70 und älter                                    | 2013        | 22,47              | 9,90   | 5,49         | 4,73         | 0,48        | 0,80        | 1,06                   |
| <b>Insgesamt</b>                                | <b>2002</b> | <b>100</b>         | <b>28,71</b>   | <b>16,60</b> | <b>40,87</b> | <b>5,81</b> | <b>4,39</b> | <b>3,62</b>            |
|   | <b>2005</b> | <b>100</b>         | <b>25,29</b>   | <b>25,80</b> | <b>30,56</b> | <b>7,78</b> | <b>5,00</b> | <b>5,58</b>            |
|   | <b>2009</b> | <b>100</b>         | <b>30,08</b>   | <b>28,83</b> | <b>18,10</b> | <b>9,97</b> | <b>6,25</b> | <b>6,76</b>            |
|   | <b>2013</b> | <b>100</b>         | <b>37,95</b>   | <b>23,81</b> | <b>16,31</b> | <b>2,74</b> | <b>5,10</b> | <b>14,08</b>           |
| <b>Frauen</b>                                   |             |                    |  |              |              |             |             |                        |
| 18 – 25   | 2002        | 4,65               | 1,03   | 0,61         | 2,04         | 0,42        | 0,33        | 0,22                   |
|   | 2005        | 4,65               | 0,89   | 1,07         | 1,50         | 0,46        | 0,37        | 0,37                   |
|   | 2009        | 3,71               | 0,97   | 0,87         | 0,50         | 0,45        | 0,41        | 0,52                   |
|   | 2013        | 2,53               | 0,79   | 0,45         | 0,33         | 0,07        | 0,27        | 0,62                   |
| 25 – 35   | 2002        | 6,10               | 1,66   | 0,84         | 2,50         | 0,47        | 0,40        | 0,23                   |
|   | 2005        | 5,72               | 1,29   | 1,35         | 1,72         | 0,60        | 0,40        | 0,37                   |
|   | 2009        | 5,50               | 1,71   | 1,28         | 0,72         | 0,73        | 0,58        | 0,49                   |
|   | 2013        | 6,03               | 2,17   | 1,08         | 0,84         | 0,21        | 0,45        | 1,28                   |
| 35 – 45   | 2002        | 9,60               | 2,62   | 1,72         | 3,85         | 0,53        | 0,54        | 0,34                   |
|   | 2005        | 9,14               | 2,09   | 2,56         | 2,64         | 0,77        | 0,59        | 0,49                   |
|   | 2009        | 7,43               | 2,27   | 2,02         | 1,06         | 0,90        | 0,78        | 0,40                   |
|   | 2013        | 6,48               | 2,65   | 1,35         | 0,80         | 0,19        | 0,47        | 1,03                   |
| 45 – 60   | 2002        | 13,14              | 3,53   | 2,46         | 5,60         | 0,69        | 0,52        | 0,34                   |
|   | 2005        | 13,80              | 3,37   | 4,21         | 4,02         | 1,00        | 0,66        | 0,55                   |
|   | 2009        | 14,85              | 4,47   | 4,93         | 2,40         | 1,44        | 1,00        | 0,61                   |
|   | 2013        | 14,86              | 5,82   | 3,92         | 2,01         | 0,36        | 0,87        | 1,89                   |
| 60 und älter                                    | 2002        | 18,16              | 5,40   | 2,78         | 8,58         | 0,66        | 0,52        | 0,23                   |
|   | 2005        | 18,48              | 5,46   | 3,80         | 7,04         | 0,98        | 0,73        | 0,46                   |
|   | 2009        | 19,68              | 7,51   | 5,00         | 4,87         | 1,20        | 0,83        | 0,28                   |
|   | 2013        | 21,49              | 9,89   | 5,20         | 3,92         | 0,44        | 0,83        | 1,21                   |
| davon<br>60 – 70                                | 2013        | 8,85               | 3,66   | 2,45         | 1,51         | 0,19        | 0,33        | 0,70                   |
| 70 und älter                                    | 2013        | 12,64              | 6,23   | 2,75         | 2,41         | 0,25        | 0,49        | 0,51                   |
| <b>Zusammen</b>                                 | <b>2002</b> | <b>51,66</b>       | <b>14,24</b>   | <b>8,41</b>  | <b>22,58</b> | <b>2,76</b> | <b>2,30</b> | <b>1,36</b>            |
|   | <b>2005</b> | <b>51,79</b>       | <b>13,10</b>   | <b>12,99</b> | <b>16,92</b> | <b>3,80</b> | <b>2,75</b> | <b>2,24</b>            |
|   | <b>2009</b> | <b>51,17</b>       | <b>16,92</b>   | <b>14,10</b> | <b>9,54</b>  | <b>4,72</b> | <b>3,59</b> | <b>2,30</b>            |
|   | <b>2013</b> | <b>51,38</b>       | <b>21,31</b>   | <b>12,00</b> | <b>7,91</b>  | <b>1,27</b> | <b>2,87</b> | <b>6,02</b>            |

1) **2002:** GRAUE, NPD, ödp, REP, Schill; **2005:** GRAUE, MLPD, NPD, REP; **2009:** MLPD, NPD, ödp, PIRATEN, REP; **2013:** AfD, FREIE WÄHLER, MLPD, NPD, ÖDP/Familie ..., PIRATEN, REP

## 16. Stimmverhalten seit 2002 nach Altersgruppen und Geschlecht

### 16.2 Zweitstimmen

| Altersgruppe<br>von ... bis<br>unter ... Jahren | Wahljahr    | Gültige<br>Stimmen | Verteilung der gültigen Stimmen auf die Altersgruppen und Parteien |              |              |             |             |                        |
|---|-------------|--------------------|--|--------------|--------------|-------------|-------------|------------------------|
|   |             |                    | CDU  | DIE LINKE    | SPD          | FDP         | GRÜNE       | sonstige <sup>1)</sup> |
| Prozent   |             |                    |  |              |              |             |             |                        |
| <b>Männer</b>                                   |             |                    |  |              |              |             |             |                        |
| 18 – 25   | 2002        | 5,08               | 1,24   | 0,67         | 1,88         | 0,57        | 0,33        | 0,39                   |
|   | 2005        | 5,00               | 0,95   | 1,08         | 1,43         | 0,56        | 0,32        | 0,67                   |
|   | 2009        | 4,16               | 0,91   | 0,80         | 0,50         | 0,58        | 0,31        | 1,05                   |
|   | 2013        | 2,73               | 0,68   | 0,45         | 0,47         | 0,13        | 0,15        | 0,84                   |
| 25 – 35   | 2002        | 6,65               | 2,11   | 0,85         | 2,22         | 0,60        | 0,38        | 0,49                   |
|   | 2005        | 6,36               | 1,48   | 1,33         | 1,64         | 0,80        | 0,43        | 0,69                   |
|   | 2009        | 6,16               | 1,51   | 1,27         | 0,70         | 1,07        | 0,50        | 1,11                   |
|   | 2013        | 6,58               | 2,12   | 1,10         | 0,87         | 0,26        | 0,39        | 1,84                   |
| 35 – 45   | 2002        | 9,65               | 3,12   | 1,52         | 3,28         | 0,63        | 0,52        | 0,57                   |
|   | 2005        | 8,91               | 2,29   | 2,39         | 2,16         | 0,86        | 0,46        | 0,75                   |
|   | 2009        | 7,49               | 2,06   | 1,97         | 1,05         | 1,08        | 0,53        | 0,80                   |
|   | 2013        | 6,86               | 2,47   | 1,32         | 0,89         | 0,24        | 0,41        | 1,53                   |
| 45 – 60   | 2002        | 12,94              | 3,84   | 2,49         | 4,84         | 0,75        | 0,48        | 0,55                   |
|   | 2005        | 13,32              | 3,38   | 4,22         | 3,41         | 0,97        | 0,53        | 0,81                   |
|   | 2009        | 14,82              | 3,88   | 5,24         | 2,33         | 1,50        | 0,83        | 1,05                   |
|   | 2013        | 14,46              | 5,11   | 3,71         | 2,19         | 0,42        | 0,68        | 2,35                   |
| 60 und älter                                    | 2002        | 14,02              | 4,17   | 2,66         | 6,07         | 0,50        | 0,37        | 0,25                   |
|   | 2005        | 14,62              | 4,11   | 3,79         | 4,99         | 0,79        | 0,51        | 0,43                   |
|   | 2009        | 16,20              | 4,81   | 5,44         | 3,97         | 1,02        | 0,50        | 0,46                   |
|   | 2013        | 17,98              | 6,25   | 5,22         | 3,98         | 0,42        | 0,60        | 1,50                   |
| davon   |             |                    |  |              |              |             |             |                        |
| 60 – 70   | 2013        | 8,15               | 2,58   | 2,48         | 1,66         | 0,18        | 0,29        | 0,95                   |
| 70 und älter                                    | 2013        | 9,83               | 3,67   | 2,75         | 2,32         | 0,23        | 0,31        | 0,55                   |
| <b>Zusammen</b>                                 | <b>2002</b> | <b>48,34</b>       | <b>14,47</b>   | <b>8,19</b>  | <b>18,29</b> | <b>3,05</b> | <b>2,08</b> | <b>2,25</b>            |
|   | <b>2005</b> | <b>48,21</b>       | <b>12,19</b>   | <b>12,81</b> | <b>13,64</b> | <b>3,98</b> | <b>2,25</b> | <b>3,34</b>            |
|   | <b>2009</b> | <b>48,83</b>       | <b>13,16</b>   | <b>14,73</b> | <b>8,56</b>  | <b>5,25</b> | <b>2,66</b> | <b>4,46</b>            |
|   | <b>2013</b> | <b>48,62</b>       | <b>16,64</b>   | <b>11,81</b> | <b>8,40</b>  | <b>1,47</b> | <b>2,23</b> | <b>8,07</b>            |

1) **2002:** GRAUE, NPD, ödp, REP, Schill; **2005:** GRAUE, MLPD, NPD, REP; **2009:** MLPD, NPD, ödp, PIRATEN, REP; **2013:** AfD, FREIE WÄHLER, MLPD, NPD, ÖDP/Familie ..., PIRATEN, REP

## 17. Briefwahlergebnisse seit 2002 nach Altersgruppen und Geschlecht

### 17.1 Erststimmen

| Altersgruppe<br>von ... bis<br>unter ... Jahren | Wahljahr    | Gültige<br>Briefwahl-<br>stimmen | Verteilung der gültigen Briefwahlstimmen auf die Altersgruppen und Parteien |              |              |             |             |                        |
|---|-------------|----------------------------------|---|--------------|--------------|-------------|-------------|------------------------|
|   |             |                                  | CDU   | DIE LINKE    | SPD          | FDP         | GRÜNE       | sonstige <sup>1)</sup> |
| Prozent   |             |                                  |   |              |              |             |             |                        |
| <b>Insgesamt</b>                                |             |                                  |   |              |              |             |             |                        |
| 18 – 25   | 2002        | 10,24                            | 2,57  | 1,77         | 4,33         | 0,73        | 0,78        | 0,06                   |
|   | 2005        | 11,63                            | 3,18  | 1,94         | 4,21         | 0,79        | 1,13        | 0,39                   |
|   | 2009        | 8,06                             | 2,68  | 1,69         | 1,64         | 0,84        | 0,91        | 0,30                   |
|   | 2013        | 5,14                             | 1,73  | 0,82         | 1,11         | 0,13        | 0,51        | 0,82                   |
| 25 – 35   | 2002        | 12,09                            | 3,52  | 1,67         | 4,75         | 0,99        | 1,12        | 0,05                   |
|   | 2005        | 13,99                            | 4,23  | 2,39         | 4,30         | 0,98        | 1,56        | 0,54                   |
|   | 2009        | 10,89                            | 4,30  | 1,91         | 1,78         | 1,27        | 1,04        | 0,60                   |
|   | 2013        | 10,05                            | 4,17  | 1,40         | 1,67         | 0,36        | 0,78        | 1,68                   |
| 35 – 45   | 2002        | 12,07                            | 4,06  | 1,68         | 4,23         | 0,77        | 1,22        | 0,11                   |
|   | 2005        | 12,17                            | 3,85  | 2,59         | 3,30         | 0,50        | 1,26        | 0,66                   |
|   | 2009        | 9,40                             | 3,48  | 2,06         | 1,78         | 0,94        | 0,72        | 0,41                   |
|   | 2013        | 7,69                             | 3,22  | 1,32         | 1,36         | 0,20        | 0,51        | 1,08                   |
| 45 – 60   | 2002        | 25,12                            | 7,37  | 4,94         | 10,05        | 1,41        | 1,22        | 0,14                   |
|   | 2005        | 23,25                            | 7,27  | 5,96         | 6,75         | 1,07        | 1,17        | 1,04                   |
|   | 2009        | 26,53                            | 8,66  | 8,20         | 4,82         | 2,41        | 1,64        | 0,80                   |
|   | 2013        | 24,66                            | 10,06   | 6,00         | 4,24         | 0,57        | 1,34        | 2,45                   |
| 60 und älter                                    | 2002        | 40,47                            | 12,26   | 6,85         | 18,73        | 1,70        | 0,87        | 0,06                   |
|   | 2005        | 38,96                            | 12,50   | 8,57         | 14,84        | 1,03        | 1,20        | 0,82                   |
|   | 2009        | 45,12                            | 16,17   | 12,91        | 12,04        | 1,83        | 1,53        | 0,63                   |
|   | 2013        | 52,46                            | 21,68   | 13,51        | 12,68        | 0,93        | 1,55        | 2,10                   |
| davon   |             |                                  |   |              |              |             |             |                        |
| 60 – 70   | 2013        | 20,22                            | 8,11  | 5,43         | 4,42         | 0,39        | 0,71        | 1,17                   |
| 70 und älter                                    | 2013        | 32,23                            | 13,57   | 8,08         | 8,26         | 0,54        | 0,84        | 0,94                   |
| <b>Insgesamt</b>                                | <b>2002</b> | <b>100</b>                       | <b>29,78</b>  | <b>16,91</b> | <b>42,10</b> | <b>5,61</b> | <b>5,20</b> | <b>0,41</b>            |
|   | <b>2005</b> | <b>100</b>                       | <b>31,02</b>  | <b>21,45</b> | <b>33,41</b> | <b>4,38</b> | <b>6,31</b> | <b>3,44</b>            |
|   | <b>2009</b> | <b>100</b>                       | <b>35,30</b>  | <b>26,77</b> | <b>22,07</b> | <b>7,29</b> | <b>5,84</b> | <b>2,73</b>            |
|   | <b>2013</b> | <b>100</b>                       | <b>40,86</b>  | <b>23,05</b> | <b>21,06</b> | <b>2,20</b> | <b>4,69</b> | <b>8,14</b>            |
| <b>Frauen</b>                                   |             |                                  |   |              |              |             |             |                        |
| 18 – 25   | 2002        | 6,24                             | 1,64  | 1,06         | 2,66         | 0,34        | 0,50        | 0,05                   |
|   | 2005        | 7,09                             | 1,93  | 1,16         | 2,65         | 0,43        | 0,72        | 0,20                   |
|   | 2009        | 4,26                             | 1,43  | 0,97         | 0,75         | 0,36        | 0,60        | 0,15                   |
|   | 2013        | 2,78                             | 0,87  | 0,47         | 0,62         | 0,04        | 0,37        | 0,41                   |
| 25 – 35   | 2002        | 6,25                             | 1,77  | 0,84         | 2,47         | 0,41        | 0,74        | 0,02                   |
|   | 2005        | 6,80                             | 1,88  | 1,21         | 2,26         | 0,38        | 0,85        | 0,22                   |
|   | 2009        | 5,00                             | 2,18  | 0,93         | 0,77         | 0,46        | 0,48        | 0,18                   |
|   | 2013        | 4,90                             | 2,10  | 0,63         | 0,82         | 0,18        | 0,45        | 0,72                   |
| 35 – 45   | 2002        | 5,95                             | 1,91  | 0,87         | 2,20         | 0,30        | 0,60        | 0,07                   |
|   | 2005        | 6,07                             | 1,79  | 1,24         | 1,76         | 0,28        | 0,75        | 0,25                   |
|   | 2009        | 4,50                             | 1,64  | 0,99         | 0,90         | 0,48        | 0,38        | 0,10                   |
|   | 2013        | 3,65                             | 1,58  | 0,65         | 0,62         | 0,12        | 0,28        | 0,39                   |
| 45 – 60   | 2002        | 13,60                            | 3,68  | 2,57         | 5,82         | 0,79        | 0,69        | 0,06                   |
|   | 2005        | 12,51                            | 3,71  | 3,24         | 3,69         | 0,56        | 0,72        | 0,59                   |
|   | 2009        | 14,31                            | 4,90  | 4,27         | 2,59         | 1,26        | 0,95        | 0,33                   |
|   | 2013        | 13,55                            | 5,71  | 3,30         | 2,29         | 0,34        | 0,80        | 1,11                   |
| 60 und älter                                    | 2002        | 24,29                            | 7,32  | 3,81         | 11,55        | 1,03        | 0,55        | 0,02                   |
|   | 2005        | 22,56                            | 7,40  | 4,65         | 8,61         | 0,60        | 0,85        | 0,45                   |
|   | 2009        | 26,27                            | 10,07   | 6,75         | 7,03         | 1,15        | 0,95        | 0,32                   |
|   | 2013        | 30,57                            | 13,66   | 7,38         | 7,00         | 0,57        | 0,95        | 1,02                   |
| davon   |             |                                  |   |              |              |             |             |                        |
| 60 – 70   | 2013        | 11,41                            | 4,79  | 2,94         | 2,49         | 0,23        | 0,41        | 0,55                   |
| 70 und älter                                    | 2013        | 19,16                            | 8,87  | 4,44         | 4,51         | 0,34        | 0,54        | 0,47                   |
| <b>Insgesamt</b>                                | <b>2002</b> | <b>56,32</b>                     | <b>16,31</b>  | <b>9,15</b>  | <b>24,70</b> | <b>2,87</b> | <b>3,08</b> | <b>0,22</b>            |
|   | <b>2005</b> | <b>55,03</b>                     | <b>16,72</b>  | <b>11,50</b> | <b>18,97</b> | <b>2,24</b> | <b>3,88</b> | <b>1,72</b>            |
|   | <b>2009</b> | <b>54,34</b>                     | <b>20,23</b>  | <b>13,91</b> | <b>12,04</b> | <b>3,71</b> | <b>3,36</b> | <b>1,09</b>            |
|   | <b>2013</b> | <b>55,45</b>                     | <b>23,93</b>  | <b>12,42</b> | <b>11,35</b> | <b>1,25</b> | <b>2,85</b> | <b>3,64</b>            |

1) **2002:** DSU, NPD, ödp; **2005:** FAMILIE, MLPD, NPD, PBC, Einzelbewerber; **2009:** MLPD, NPD, ödp, Einzelbewerber; **2013:** AfD, FREIE WÄHLER, MLPD, NPD, ÖDP/Familie ..., PIRATEN, Einzelbewerber

## 17. Briefwahlergebnisse seit 2002 nach Altersgruppen und Geschlecht

### 17.1 Erststimmen

| Altersgruppe<br>von ... bis<br>unter ... Jahren | Wahljahr    | Gültige<br>Briefwahl-<br>stimmen | Verteilung der gültigen Briefwahlstimmen auf die Altersgruppen und Parteien |              |              |             |             |                        |
|---|-------------|----------------------------------|---|--------------|--------------|-------------|-------------|------------------------|
|   |             |                                  | CDU   | DIE LINKE    | SPD          | FDP         | GRÜNE       | sonstige <sup>1)</sup> |
| Prozent   |             |                                  |   |              |              |             |             |                        |
| <b>Männer</b>                                   |             |                                  |   |              |              |             |             |                        |
| 18 – 25   | 2002        | 4,01                             | 0,94  | 0,71         | 1,67         | 0,40        | 0,28        | 0,01                   |
|   | 2005        | 4,54                             | 1,24  | 0,78         | 1,55         | 0,36        | 0,41        | 0,18                   |
|   | 2009        | 3,80                             | 1,24  | 0,72         | 0,89         | 0,48        | 0,31        | 0,15                   |
|   | 2013        | 2,36                             | 0,87  | 0,35         | 0,50         | 0,09        | 0,14        | 0,42                   |
| 25 – 35   | 2002        | 5,84                             | 1,75  | 0,83         | 2,28         | 0,59        | 0,37        | 0,02                   |
|   | 2005        | 7,19                             | 2,35  | 1,18         | 2,04         | 0,60        | 0,71        | 0,31                   |
|   | 2009        | 5,89                             | 2,12  | 0,98         | 1,01         | 0,82        | 0,55        | 0,42                   |
|   | 2013        | 5,16                             | 2,06  | 0,77         | 0,85         | 0,19        | 0,33        | 0,96                   |
| 35 – 45   | 2002        | 6,13                             | 2,16  | 0,81         | 2,03         | 0,46        | 0,62        | 0,04                   |
|   | 2005        | 6,09                             | 2,06  | 1,34         | 1,54         | 0,23        | 0,50        | 0,42                   |
|   | 2009        | 4,90                             | 1,84  | 1,07         | 0,88         | 0,46        | 0,34        | 0,30                   |
|   | 2013        | 4,04                             | 1,64  | 0,66         | 0,74         | 0,08        | 0,23        | 0,69                   |
| 45 – 60   | 2002        | 11,52                            | 3,69  | 2,37         | 4,23         | 0,62        | 0,53        | 0,08                   |
|   | 2005        | 10,74                            | 3,55  | 2,72         | 3,06         | 0,51        | 0,45        | 0,45                   |
|   | 2009        | 12,22                            | 3,76  | 3,92         | 2,23         | 1,15        | 0,69        | 0,47                   |
|   | 2013        | 11,11                            | 4,35  | 2,70         | 1,95         | 0,24        | 0,54        | 1,34                   |
| 60 und älter                                    | 2002        | 16,19                            | 4,94  | 3,03         | 7,18         | 0,68        | 0,32        | 0,03                   |
|   | 2005        | 16,41                            | 5,10  | 3,93         | 6,24         | 0,43        | 0,35        | 0,36                   |
|   | 2009        | 18,85                            | 6,11  | 6,16         | 5,01         | 0,68        | 0,58        | 0,30                   |
|   | 2013        | 21,89                            | 8,02  | 6,14         | 5,68         | 0,36        | 0,60        | 1,09                   |
| davon   |             |                                  |   |              |              |             |             |                        |
| 60 – 70   | 2013        | 8,82                             | 3,32  | 2,49         | 1,93         | 0,16        | 0,30        | 0,62                   |
| 70 und älter                                    | 2013        | 13,07                            | 4,70  | 3,64         | 3,75         | 0,20        | 0,30        | 0,47                   |
| <b>Insgesamt</b>                                | <b>2002</b> | <b>43,68</b>                     | <b>13,47</b>  | <b>7,76</b>  | <b>17,39</b> | <b>2,74</b> | <b>2,12</b> | <b>0,19</b>            |
|   | <b>2005</b> | <b>44,97</b>                     | <b>14,30</b>  | <b>9,95</b>  | <b>14,43</b> | <b>2,13</b> | <b>2,42</b> | <b>1,73</b>            |
|   | <b>2009</b> | <b>45,66</b>                     | <b>15,07</b>  | <b>12,86</b> | <b>10,03</b> | <b>3,58</b> | <b>2,48</b> | <b>1,64</b>            |
|   | <b>2013</b> | <b>44,55</b>                     | <b>16,93</b>  | <b>10,62</b> | <b>9,71</b>  | <b>0,96</b> | <b>1,84</b> | <b>4,49</b>            |

1) **2002:** DSU, NPD, ödp; **2005:** FAMILIE, MLPD, NPD, PBC, Einzelbewerber; **2009:** MLPD, NPD, ödp, Einzelbewerber; **2013:** AfD, FREIE WÄHLER, MLPD, NPD, ÖDP/Familie ..., PIRATEN, Einzelbewerber

## 17. Briefwahlergebnisse seit 2002 nach Altersgruppen und Geschlecht

### 17.2 Zweitstimmen

| Altersgruppe<br>von ... bis<br>unter ... Jahren | Wahljahr    | Gültige<br>Briefwahl-<br>stimmen | Verteilung der gültigen Briefwahlstimmen auf die Altersgruppen und Parteien |              |              |             |             |                        |
|---|-------------|----------------------------------|---|--------------|--------------|-------------|-------------|------------------------|
|   |             |                                  | CDU   | DIE LINKE    | SPD          | FDP         | GRÜNE       | sonstige <sup>1)</sup> |
| Prozent   |             |                                  |   |              |              |             |             |                        |
| <b>Insgesamt</b>                                |             |                                  |   |              |              |             |             |                        |
| 18 – 25   | 2002        | 10,28                            | 2,19  | 1,29         | 4,22         | 1,02        | 1,19        | 0,36                   |
|   | 2005        | 11,62                            | 2,81  | 1,95         | 3,95         | 1,25        | 1,30        | 0,36                   |
|   | 2009        | 8,07                             | 2,31  | 1,41         | 1,19         | 1,04        | 0,99        | 1,12                   |
|   | 2013        | 5,16                             | 1,53  | 0,73         | 0,85         | 0,19        | 0,66        | 1,20                   |
| 25 – 35   | 2002        | 12,11                            | 3,13  | 1,52         | 4,62         | 1,25        | 1,30        | 0,29                   |
|   | 2005        | 13,96                            | 3,57  | 2,26         | 4,37         | 1,64        | 1,63        | 0,50                   |
|   | 2009        | 10,94                            | 3,73  | 1,66         | 1,21         | 1,68        | 1,35        | 1,31                   |
|   | 2013        | 10,08                            | 4,01  | 1,33         | 1,40         | 0,47        | 0,87        | 1,99                   |
| 35 – 45   | 2002        | 12,07                            | 4,03  | 1,50         | 3,90         | 0,73        | 1,50        | 0,43                   |
|   | 2005        | 12,19                            | 3,47  | 2,74         | 2,97         | 1,03        | 1,40        | 0,58                   |
|   | 2009        | 9,41                             | 3,26  | 1,99         | 1,44         | 1,15        | 1,03        | 0,55                   |
|   | 2013        | 7,74                             | 3,12  | 1,26         | 0,98         | 0,26        | 0,73        | 1,39                   |
| 45 – 60   | 2002        | 25,19                            | 7,08  | 4,73         | 9,79         | 1,74        | 1,32        | 0,53                   |
|   | 2005        | 23,27                            | 6,84  | 6,25         | 6,34         | 1,67        | 1,17        | 1,00                   |
|   | 2009        | 26,52                            | 8,25  | 8,20         | 4,07         | 2,88        | 2,03        | 1,09                   |
|   | 2013        | 24,72                            | 9,63  | 5,78         | 3,37         | 0,87        | 1,83        | 3,24                   |
| 60 und älter                                    | 2002        | 40,34                            | 12,32   | 7,06         | 17,74        | 1,64        | 1,16        | 0,43                   |
|   | 2005        | 38,96                            | 11,77   | 8,89         | 13,84        | 1,98        | 1,61        | 0,88                   |
|   | 2009        | 45,07                            | 15,46   | 13,07        | 11,30        | 2,63        | 1,99        | 0,61                   |
|   | 2013        | 52,31                            | 20,80   | 13,19        | 11,72        | 1,31        | 2,29        | 3,00                   |
| davon   |             |                                  |   |              |              |             |             |                        |
| 60 – 70   | 2013        | 20,17                            | 7,84  | 5,24         | 4,09         | 0,51        | 0,90        | 1,59                   |
| 70 und älter                                    | 2013        | 32,14                            | 12,95   | 7,95         | 7,63         | 0,79        | 1,39        | 1,41                   |
| <b>Insgesamt</b>                                | <b>2002</b> | <b>100</b>                       | <b>28,74</b>  | <b>16,10</b> | <b>40,27</b> | <b>6,39</b> | <b>6,46</b> | <b>2,04</b>            |
|   | <b>2005</b> | <b>100</b>                       | <b>28,46</b>  | <b>22,09</b> | <b>31,47</b> | <b>7,57</b> | <b>7,10</b> | <b>3,32</b>            |
|   | <b>2009</b> | <b>100</b>                       | <b>33,01</b>  | <b>26,33</b> | <b>19,22</b> | <b>9,37</b> | <b>7,39</b> | <b>4,68</b>            |
|   | <b>2013</b> | <b>100</b>                       | <b>39,08</b>  | <b>22,30</b> | <b>18,32</b> | <b>3,10</b> | <b>6,39</b> | <b>10,82</b>           |
| <b>Frauen</b>                                   |             |                                  |   |              |              |             |             |                        |
| 18 – 25   | 2002        | 6,26                             | 1,37  | 0,78         | 2,66         | 0,52        | 0,77        | 0,17                   |
|   | 2005        | 7,09                             | 1,77  | 1,16         | 2,48         | 0,61        | 0,87        | 0,20                   |
|   | 2009        | 4,26                             | 1,28  | 0,81         | 0,65         | 0,44        | 0,59        | 0,49                   |
|   | 2013        | 2,77                             | 0,80  | 0,39         | 0,45         | 0,04        | 0,44        | 0,64                   |
| 25 – 35   | 2002        | 6,25                             | 1,64  | 0,83         | 2,43         | 0,53        | 0,73        | 0,09                   |
|   | 2005        | 6,78                             | 1,67  | 1,17         | 2,28         | 0,63        | 0,87        | 0,16                   |
|   | 2009        | 5,00                             | 2,02  | 0,83         | 0,61         | 0,62        | 0,58        | 0,34                   |
|   | 2013        | 4,91                             | 2,03  | 0,67         | 0,66         | 0,22        | 0,41        | 0,91                   |
| 35 – 45   | 2002        | 5,95                             | 1,92  | 0,78         | 2,19         | 0,25        | 0,66        | 0,15                   |
|   | 2005        | 6,07                             | 1,69  | 1,31         | 1,58         | 0,48        | 0,78        | 0,22                   |
|   | 2009        | 4,50                             | 1,59  | 0,96         | 0,74         | 0,49        | 0,56        | 0,16                   |
|   | 2013        | 3,67                             | 1,67  | 0,60         | 0,41         | 0,13        | 0,37        | 0,49                   |
| 45 – 60   | 2002        | 13,66                            | 3,65  | 2,52         | 5,71         | 0,89        | 0,65        | 0,24                   |
|   | 2005        | 12,52                            | 3,51  | 3,38         | 3,59         | 0,92        | 0,63        | 0,48                   |
|   | 2009        | 14,29                            | 4,74  | 4,28         | 2,31         | 1,51        | 1,02        | 0,44                   |
|   | 2013        | 13,57                            | 5,53  | 3,18         | 1,85         | 0,34        | 1,06        | 1,61                   |
| 60 und älter                                    | 2002        | 24,16                            | 7,34  | 3,87         | 10,98        | 0,99        | 0,73        | 0,25                   |
|   | 2005        | 22,57                            | 7,08  | 4,68         | 8,20         | 1,13        | 0,99        | 0,48                   |
|   | 2009        | 26,24                            | 9,64  | 6,75         | 6,70         | 1,59        | 1,27        | 0,29                   |
|   | 2013        | 30,44                            | 13,32   | 7,16         | 6,29         | 0,68        | 1,43        | 1,56                   |
| davon   |             |                                  |   |              |              |             |             |                        |
| 60 – 70   | 2013        | 11,36                            | 4,84  | 2,78         | 2,19         | 0,26        | 0,51        | 0,79                   |
| 70 und älter                                    | 2013        | 19,09                            | 8,49  | 4,38         | 4,10         | 0,42        | 0,92        | 0,78                   |
| <b>Insgesamt</b>                                | <b>2002</b> | <b>56,28</b>                     | <b>15,93</b>  | <b>8,77</b>  | <b>23,98</b> | <b>3,17</b> | <b>3,54</b> | <b>0,89</b>            |
|   | <b>2005</b> | <b>55,02</b>                     | <b>15,72</b>  | <b>11,69</b> | <b>18,14</b> | <b>3,78</b> | <b>4,13</b> | <b>1,55</b>            |
|   | <b>2009</b> | <b>54,29</b>                     | <b>19,27</b>  | <b>13,63</b> | <b>11,01</b> | <b>4,65</b> | <b>4,01</b> | <b>1,72</b>            |
|   | <b>2013</b> | <b>55,36</b>                     | <b>23,36</b>  | <b>11,99</b> | <b>9,66</b>  | <b>1,42</b> | <b>3,71</b> | <b>5,21</b>            |

1) **2002:** DSU, NPD, ödp; **2005:** FAMILIE, MLPD, NPD, PBC, Einzelbewerber; **2009:** MLPD, NPD, ödp, Einzelbewerber; **2013:** AfD, FREIE WÄHLER, MLPD, NPD, ÖDP/Familie ..., PIRATEN, REP



## 17. Briefwahlergebnisse seit 2002 nach Altersgruppen und Geschlecht

### 17.2 Zweitstimmen

| Altersgruppe<br>von ... bis<br>unter ... Jahren | Wahljahr    | Gültige<br>Briefwahl-<br>stimmen | Verteilung der gültigen Briefwahlstimmen auf die Altersgruppen und Parteien |              |              |             |             |                        |
|---|-------------|----------------------------------|---|--------------|--------------|-------------|-------------|------------------------|
|   |             |                                  | CDU   | DIE LINKE    | SPD          | FDP         | GRÜNE       | sonstige <sup>1)</sup> |
| Prozent   |             |                                  |   |              |              |             |             |                        |
| <b>Männer</b>                                   |             |                                  |   |              |              |             |             |                        |
| 18 – 25   | 2002        | 4,01                             | 0,82  | 0,52         | 1,55         | 0,51        | 0,43        | 0,19                   |
|   | 2005        | 4,53                             | 1,04  | 0,79         | 1,47         | 0,64        | 0,43        | 0,16                   |
|   | 2009        | 3,80                             | 1,03  | 0,60         | 0,54         | 0,61        | 0,41        | 0,62                   |
|   | 2013        | 2,39                             | 0,72  | 0,34         | 0,40         | 0,15        | 0,22        | 0,56                   |
| 25 – 35   | 2002        | 5,86                             | 1,48  | 0,69         | 2,19         | 0,72        | 0,57        | 0,20                   |
|   | 2005        | 7,18                             | 1,90  | 1,09         | 2,09         | 1,01        | 0,76        | 0,34                   |
|   | 2009        | 5,94                             | 1,71  | 0,82         | 0,61         | 1,05        | 0,78        | 0,97                   |
|   | 2013        | 4,91                             | 2,03  | 0,67         | 0,66         | 0,22        | 0,41        | 0,91                   |
| 35 – 45   | 2002        | 6,13                             | 2,10  | 0,72         | 1,71         | 0,48        | 0,83        | 0,28                   |
|   | 2005        | 6,11                             | 1,78  | 1,43         | 1,38         | 0,55        | 0,62        | 0,35                   |
|   | 2009        | 4,91                             | 1,67  | 1,03         | 0,70         | 0,65        | 0,47        | 0,39                   |
|   | 2013        | 3,67                             | 1,67  | 0,60         | 0,41         | 0,13        | 0,37        | 0,49                   |
| 45 – 60   | 2002        | 11,53                            | 3,43  | 2,21         | 4,08         | 0,86        | 0,66        | 0,29                   |
|   | 2005        | 10,75                            | 3,33  | 2,87         | 2,75         | 0,75        | 0,54        | 0,51                   |
|   | 2009        | 12,22                            | 3,51  | 3,92         | 1,76         | 1,37        | 1,00        | 0,65                   |
|   | 2013        | 13,57                            | 5,53  | 3,18         | 1,85         | 0,34        | 1,06        | 1,61                   |
| 60 und älter                                    | 2002        | 16,19                            | 4,98  | 3,19         | 6,76         | 0,65        | 0,43        | 0,18                   |
|   | 2005        | 16,40                            | 4,69  | 4,21         | 5,63         | 0,85        | 0,62        | 0,40                   |
|   | 2009        | 18,83                            | 5,82  | 6,32         | 4,60         | 1,04        | 0,72        | 0,32                   |
|   | 2013        | 30,44                            | 13,32   | 7,16         | 6,29         | 0,68        | 1,43        | 1,56                   |
| davon   |             |                                  |   |              |              |             |             |                        |
| 60 – 70   | 2013        | 11,36                            | 4,84  | 2,78         | 2,19         | 0,26        | 0,51        | 0,79                   |
| 70 und älter                                    | 2013        | 19,09                            | 8,49  | 4,38         | 4,10         | 0,42        | 0,92        | 0,78                   |
| <b>Insgesamt</b>                                | <b>2002</b> | <b>43,72</b>                     | <b>12,82</b>  | <b>7,33</b>  | <b>16,29</b> | <b>3,22</b> | <b>2,92</b> | <b>1,15</b>            |
|   | <b>2005</b> | <b>44,98</b>                     | <b>12,73</b>  | <b>10,40</b> | <b>13,32</b> | <b>3,79</b> | <b>2,97</b> | <b>1,77</b>            |
|   | <b>2009</b> | <b>45,71</b>                     | <b>13,75</b>  | <b>12,70</b> | <b>8,21</b>  | <b>4,72</b> | <b>3,38</b> | <b>2,95</b>            |
|   | <b>2013</b> | <b>55,36</b>                     | <b>23,36</b>  | <b>11,99</b> | <b>9,66</b>  | <b>1,42</b> | <b>3,71</b> | <b>5,21</b>            |

1) **2002:** DSU, NPD, ödp; **2005:** FAMILIE, MLPD, NPD, PBC, Einzelbewerber; **2009:** MLPD, NPD, ödp, Einzelbewerber; **2013:** AfD, FREIE WÄHLER, MLPD, NPD, ÖDP/Familie ..., PIRATEN, REP

