



# Statistischer Bericht

DI - vj 1 / 14

## **Gewerbeanzeigen in Thüringen 1.1. - 31.3.2014**

---

Bestell - Nr. 04 102

## Zeichenerklärung

- 0 weniger als die Hälfte von 1 in der letzten besetzten Stelle, jedoch mehr als nichts
- nichts vorhanden (genau Null)
- . Zahlenwert unbekannt oder geheim zu halten
- ... Angabe fällt später an
- / Zahlenwert nicht sicher genug
- x Tabellenfach gesperrt, weil Aussage nicht sinnvoll
- ( ) Aussagewert eingeschränkt
- r berichtigte Zahl
- p vorläufige Zahl

Anmerkung: Abweichungen in den Summen erklären sich aus dem Runden von Einzelwerten.

Herausgeber:

Thüringer Landesamt für Statistik  
Europaplatz 3, 99091 Erfurt  
Postfach 90 01 63, 99104 Erfurt

Telefon: 0361 37-84642/84647  
Telefax: 0361 37-84699  
Internet: [www.statistik.thueringen.de](http://www.statistik.thueringen.de)  
E-Mail: [auskunft@statistik.thueringen.de](mailto:auskunft@statistik.thueringen.de)

Auskunft erteilt:

Referat: Steuern, Gewerbeanzeigen,  
Insolvenzen, Rechtspflege  
Telefon: 0361 37-84535

Herausgegeben im Juli 2014

Heft-Nr.: 130 / 14  
Preis: 3,75 EUR

© Thüringer Landesamt für Statistik, Erfurt, 2014  
Vervielfältigung und Verbreitung, auch auszugsweise, mit Quellenangabe gestattet.

## Inhaltsverzeichnis

	Seite
<b>Vorbemerkungen</b>	2
<b>Tabellen</b>	
1. Gewerbean- und -abmeldungen 1.1. - 31.3.2014 im Vergleich zum Vorjahreszeitraum	5
2. Gewerbeanmeldungen 1.1. - 31.3.2014 nach dem Grund der Meldung, Wirtschaftsabschnitten, Rechtsformen, Niederlassungsarten, Geschlecht und Staatsangehörigkeit	6
3. Gewerbeabmeldungen 1.1. - 31.3.2014 nach dem Grund der Meldung, Wirtschaftsabschnitten, Rechtsformen, Niederlassungsarten, Geschlecht und Staatsangehörigkeit	7
4. Gewerbeanmeldungen und Gewerbetreibende mit Neugründungen 1.1. - 31.3.2014 nach Wirtschaftsabschnitten	8
5. Gewerbeabmeldungen und Gewerbetreibende mit vollständigen Aufgaben 1.1. - 31.3.2014 nach Wirtschaftsabschnitten	10
6. Gewerbean- und -abmeldungen 1.1. - 31.3.2014 nach Kreisen und Planungsregionen	12
7. Gewerbeanmeldungen 1.1. - 31.3.2014 nach dem Grund der Meldung, Kreisen und Planungsregionen	13
8. Gewerbeabmeldungen 1.1. - 31.3.2014 nach dem Grund der Meldung, Kreisen und Planungsregionen	14
9. Neugründungen und Gewerbetreibende 1.1. - 31.3.2014 nach Kreisen und Planungsregionen	15
10. Vollständige Aufgaben und Gewerbetreibende 1.1. - 31.3.2014 nach Kreisen und Planungsregionen	16
11. Gewerbean- und -abmeldungen von 1990 bis März 2014	17
<b>Grafiken</b>	
1. Gewerbean- und -abmeldungen von Januar 2012 bis März 2014	4
2. Gewerbean- und -abmeldungen 1.1. - 31.3.2014 nach dem Grund der Meldung	18
3. Neuerrichtungen und Aufgaben 1.1. - 31.3.2014 nach Wirtschaftsabschnitten	19
4. Gewerbean- und -abmeldungen je 10 000 Einwohner 1.1. - 31.3.2014 nach Kreisen	20

## **Vorbemerkungen**

### **Zweck und Ziel der Statistik**

Die Gewerbeanzeigenstatistik liefert Informationen über die Zahl der Gewerbean- und -abmeldungen nach Meldungsgrund, Wirtschaftsbereichen, Rechtsformen und Bundesländern. Außerdem werden Geschlecht und Staatsangehörigkeit der Gewerbetreibenden ermittelt. Die An- und Abmeldungen werden danach unterschieden, welche Gründe maßgeblich waren.

Diese Bundesstatistik hat die Aufgabe, zum einen über das Meldegeschehen in seiner Gesamtheit zu informieren, zum anderen Existenzgründungen und Stilllegungen von Unternehmen und Betrieben statistisch abzubilden.

Zu den Hauptnutzern der Statistik zählen u. a. Ministerien des Bundes und der Länder, Wirtschaftsverbände, Universitäten, Forschungsinstitute sowie Institutionen zur Gründungsförderung.

### **Rechtsgrundlage**

Rechtsgrundlagen sind die §§ 14 und 55 c nach der Neufassung der Gewerbeordnung vom 22. Februar 1999 (BGBl. I Nr. 9, S. 202 ff.), zuletzt geändert durch Artikel 11 des Ersten Gesetzes zum Abbau bürokratischer Hemmnisse insbesondere in der mittelständischen Wirtschaft vom 22. August 2006 (BGBl. I Nr. 40, S. 1970 ff.) in Verbindung mit dem Gesetz über die Statistik für Bundeszwecke (Bundesstatistikgesetz - BStatG) vom 22. Januar 1987 (BGBl. I S. 462, 565), zuletzt geändert durch Artikel 13 des Gesetzes vom 25. Juli 2013 (BGBl. I S. 2749).

### **Art der Datengewinnung**

Die Gewerbeanzeigenstatistik basiert auf den durch die unteren Gewerbebehörden an das Thüringer Landesamt für Statistik übergebenen Gewerbeanzeigen (An- und Abmeldungen).

Eine Anzeigepflicht nach den §§ 14 und 55 c der Gewerbeordnung besteht nur für den Betrieb eines „Gewerbes“ bzw. für „selbständige Gewerbetreibende“. Für diese Begriffe gelten die allgemeinen gewerberechtlichen Grundsätze. Ausgenommen sind daher insbesondere die Urproduktion (z.B. Land- und Forstwirtschaft, Garten- und Weinbau, Fischerei, Bergbau), freie Berufe (freie wissenschaftliche, künstlerische oder schriftstellerische Tätigkeit, Heilberufe, Unterrichtstätigkeit, Rechtsanwälte, Notare, Wirtschafts- und Buchprüfer) sowie die bloße Verwaltung eigenen Vermögens. Wird eine dieser nichtgewerblichen Tätigkeiten in Verbindung mit einer Gewerbetätigkeit ausgeübt, kommen die allgemeinen Bestimmungen der Gewerbeordnung zur Anwendung.

Anzeigepflichtig sind natürliche Personen (Einzelunternehmer, Personengesellschaften) und juristische Personen.

### **Methodische Hinweise**

Die Gesetzesänderung vom 24. August 2002 hatte eine Neugestaltung der Gewerbeanzeigenstatistik ab 2003 zur Folge. Durch die Aufnahme von Angaben zum Geschlecht der Gewerbetreibenden in den Gewerbeanzeigen kann seitdem auch der Frauenanteil dargestellt werden. Ab 2003 ist es auch möglich, den Nebenerwerb nachzuweisen. Durch die nunmehr vorgenommene Unterscheidung von „Betriebsgründungen“ und „sonstigen Neugründungen“ kann ab 2003 das Gründungsgeschehen mit „wirtschaftlicher Substanz“ näherungsweise bestimmt werden. Zu beachten ist dabei, dass sich die zu Grunde liegenden Kriterien auf den Zeitpunkt der Gewerbeanzeige beziehen. Ein den „sonstigen Neugründungen“ zugeordneter Betrieb kann später durchaus die Kriterien der „Betriebsgründungen“ erfüllen. Dies gilt sinngemäß auch für die „Betriebsaufgaben“ und „sonstigen Stilllegungen“.

Bei der Beurteilung der Zahlen ist zu beachten, dass es sich bei den Gewerbeanzeigen um Absichtserklärungen handelt. Es liegen keine Informationen darüber vor, ob das angemeldete bzw. abgemeldete Gewerbe auch tatsächlich ausgeübt wird bzw. wurde.

Im Bericht werden Salden dargestellt. Dabei muss festgestellt werden, dass bei den abmeldungsseitigen Kategorien eine nicht quantifizierbare Untererfassung vorliegt, die auch durch die Abmeldung „von Amts wegen“ nicht beseitigt wird. Insofern stellt der Saldo nur den rechnerischen Unterschiedsbetrag dar. Er darf nicht im Sinne einer Zu- bzw. Abnahme des Unternehmensbestandes interpretiert werden.

Die Ergebnisse der Gewerbeanzeigenstatistik werden seit 1996 ohne Automatenaufsteller und Reisegewerbe dargestellt. In den vorhergehenden Jahren sind sie jedoch enthalten, da sie bis 1995 nicht gesondert erfasst worden sind.

Die Gliederung der Unternehmen nach Wirtschaftszweigen erfolgt seit Berichtsjahr 2008 anhand der „**Klassifikation der Wirtschaftszweige, Ausgabe 2008**“ (WZ 2008).

## **Definitionen**

### **Gewerbeanmeldungen**

Ein Gewerbe ist anzumelden bei der Neuerrichtung eines Betriebes durch Neugründung oder Gründung nach Umwandlungsgesetz (z.B. Verschmelzung, Spaltung), beim Zuzug eines Betriebes aus einer anderen Gemeinde (auch innerhalb des Zuständigkeitsbereiches eines Landratsamtes) und bei der Übernahme eines bereits bestehenden Betriebes durch Rechtsformwechsel, Gesellschaftereintritt oder Erbfolge/Kauf/Pacht.

### **Betriebsgründungen**

Betriebsgründungen sind Neugründungen (außer Nebenerwerb) von Betrieben mit größerer wirtschaftlicher Bedeutung als Kapitalgesellschaften, Personengesellschaften oder natürliche Personen (natürliche Personen nur bei Meldung einer Hauptniederlassung und mit Eintrag ins Handelsregister bzw. in die Handwerksrolle oder mit mindestens einem Arbeitnehmer/einer Arbeitnehmerin).

### **Sonstige Neugründungen**

Sonstige Neugründungen sind Neugründungen im Nebenerwerb und Neugründungen von Hauptniederlassungen durch Kleingewerbetreibende, die nach Art und Umfang keinen in kaufmännischer Weise eingerichteten Geschäftsbetrieb erfordern. Der Kleingewerbetreibende (Nicht-Kaufmann/frau) ist nicht im Handelsregister eingetragen, besitzt keine Handwerkskarte und beschäftigt keine Arbeitnehmer.

### **Gewerbeabmeldungen**

Ein Gewerbe ist abzumelden bei der Aufgabe eines Betriebes durch vollständige Aufgabe oder Aufgabe nach Umwandlungsgesetz (z.B. Verschmelzung, Spaltung), beim Fortzug eines Betriebes in eine andere Gemeinde (auch innerhalb des Zuständigkeitsbereiches eines Landratsamtes) und bei der Übergabe eines weiterhin bestehenden Betriebes durch Rechtsformwechsel, Gesellschafteraustritt oder Erbfolge/Verkauf/Verpachtung.

### **Betriebsaufgaben**

Betriebsaufgaben sind vollständige Aufgaben (außer Nebenerwerb) von Betrieben mit größerer wirtschaftlicher Bedeutung als Kapitalgesellschaften, Personengesellschaften oder natürliche Personen (natürliche Personen nur bei Meldung einer Hauptniederlassung und mit Eintrag ins Handelsregister bzw. in die Handwerksrolle oder mit mindestens einem Arbeitnehmer/einer Arbeitnehmerin).

### **Sonstige Stilllegungen**

Sonstige Stilllegungen sind vollständige Aufgaben im Nebenerwerb und vollständige Aufgaben von Hauptniederlassungen durch Kleingewerbetreibende, die nach Art und Umfang keinen in kaufmännischer Weise eingerichteten Geschäftsbetrieb erfordern. Der Kleingewerbetreibende (Nicht-Kaufmann/frau) ist nicht im Handelsregister eingetragen und beschäftigt keine Arbeitnehmer.

### **Hauptniederlassungen**

Eine Hauptniederlassung ist der Mittelpunkt des Geschäftsverkehrs eines Betriebes, der sich bei Personengesellschaften und juristischen Personen am Sitz des Unternehmens befindet. Eine Hauptniederlassung ist auch dann gegeben, wenn daneben keine Zweigniederlassungen oder unselbständige Zweigstellen betrieben werden, sie kann auch in der Wohnung des Gewerbetreibenden (z.B. eines Maklers) liegen.

### **Zweigniederlassungen**

Eine Zweigniederlassung ist ein Betrieb mit selbständiger Organisation, selbständigen Betriebsmitteln und gesonderter Buchführung, dessen Leiter Geschäfte selbständig abzuschließen und durchzuführen befugt ist.

### **Unselbständige Zweigstellen**

Eine unselbständige Zweigstelle ist eine feste örtliche Anlage oder Einrichtung, die der Ausübung eines stehenden Gewerbes dient (z.B. ein Auslieferungslager), jedoch nicht die Bedingungen einer Zweigniederlassung erfüllt.

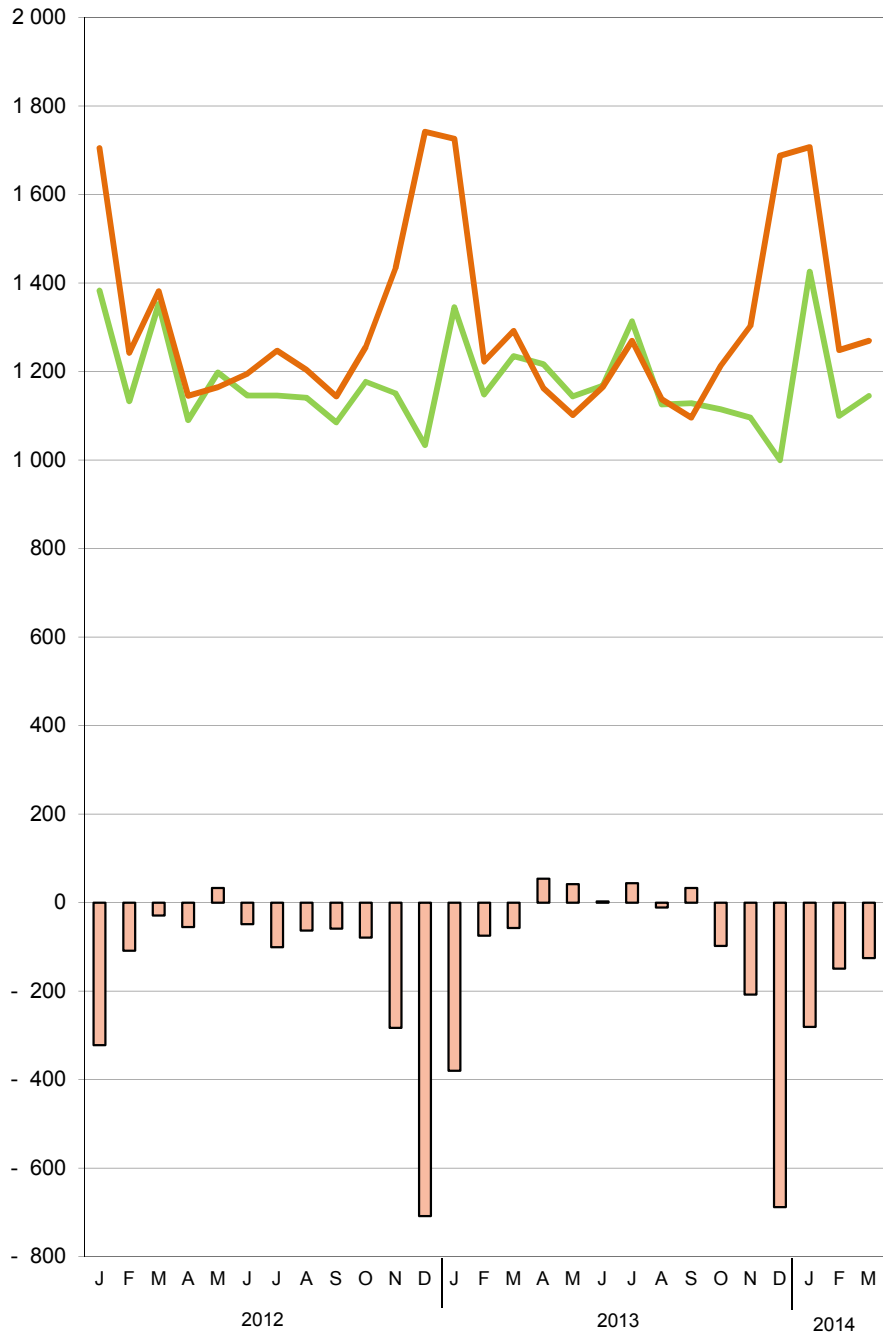
### **Personengesellschaften**

Bei Personengesellschaften sind alle geschäftsführungsberechtigten Gesellschafter die Gewerbetreibenden, nicht dagegen die Personengesellschaften als solche, weil diese keine eigene Rechtspersönlichkeit besitzen. Zu den Personengesellschaften gehören die Gesellschaft des bürgerlichen Rechts (GbR), die offene Handelsgesellschaft (OHG) sowie die Kommanditgesellschaft (KG).

### **Juristische Personen**

Dabei handelt es sich z.B. um eine Gesellschaft mit beschränkter Haftung (GmbH), eine Aktiengesellschaft (AG), eine eingetragene Genossenschaft oder einen eingetragenen Verein.

### 1. Gewerbean- und -abmeldungen von Januar 2012 bis März 2014



— Anmeldungen      — Abmeldungen      — Saldo der An- und Abmeldungen

1. Gewerbean- und -abmeldungen 1.1. - 31.3.2014 im Vergleich zum Vorjahreszeitraum

Merkmal	Anmeldungen			Abmeldungen			Saldo der An- und Abmeldungen	Abmeldungen je 100 Anmeldungen
	2013	2014	Veränderung	2013	2014	Veränderung		
	Anzahl		%	Anzahl		%	Anzahl	
<b>Insgesamt</b>	<b>3 729</b>	<b>3 671</b>	<b>- 1,6</b>	<b>4 241</b>	<b>4 226</b>	<b>- 0,4</b>	<b>- 555</b>	<b>115</b>
darunter Nebenerwerb	1 379	1 439	4,4	1 225	1 258	2,7	181	87
<b>Wirtschaftsabschnitt</b>								
Land- und Forstwirtschaft, Fischerei	34	28	- 17,6	25	29	16,0	- 1	104
Verarbeitendes Gewerbe	221	213	- 3,6	212	233	9,9	- 20	109
Energie-/Wasserversorgung; Entsorgung	76	48	- 36,8	32	47	46,9	1	98
Baugewerbe	420	442	5,2	508	525	3,3	- 83	119
Handel	911	887	- 2,6	1 145	1 105	- 3,5	- 218	125
Verkehr und Lagerei	76	87	14,5	122	129	5,7	- 42	148
Gastgewerbe	276	313	13,4	363	356	- 1,9	- 43	114
Information und Kommunikation	131	133	1,5	130	128	- 1,5	5	96
Finanz- und Versicherungsdienstleistungen	151	155	2,6	252	279	10,7	- 124	180
freiberufl., wiss./techn. Dienstleistungen	330	339	2,7	323	320	- 0,9	19	94
sonstige wirtschaftliche Dienstleistungen	506	442	- 12,6	590	564	- 4,4	- 122	128
übrige Wirtschaftsabschnitte <sup>1)</sup>	597	584	- 2,2	539	511	- 5,2	73	88
<b>Grund der Meldung</b>								
Neuerrichtungen / Aufgaben	3 042	2 974	- 2,2	3 463	3 429	- 1,0	- 455	115
darunter Neugründungen / vollständige Aufgaben	3 001	2 946	- 1,8	3 416	3 377	- 1,1	- 431	115
darunter Betriebsgründungen / Betriebsaufgaben	824	834	1,2	918	951	3,6	- 117	114
Zuzüge / Fortzüge	333	383	15,0	402	425	5,7	- 42	111
Übernahmen / Übergaben	354	314	- 11,3	376	372	- 1,1	- 58	118
<b>Rechtsform</b>								
Einzelunternehmen	2 874	2 869	- 0,2	3 365	3 303	- 1,8	- 434	115
Personengesellschaften	309	248	- 19,7	394	372	- 5,6	- 124	150
juristische Personen	546	554	1,5	482	551	14,3	3	99
<b>Niederlassungsart</b>								
Hauptniederlassungen	3 272	3 225	- 1,4	3 699	3 641	- 1,6	- 416	113
Zweigniederlassungen	83	78	- 6,0	97	124	27,8	- 46	159
unselbständige Zweigstellen	374	368	- 1,6	445	461	3,6	- 93	125
<b>Einzelunternehmer nach Geschlecht</b>								
weiblich	1 039	1 063	2,3	1 132	1 105	- 2,4	- 42	104
männlich	1 835	1 806	- 1,6	2 233	2 198	- 1,6	- 392	122
<b>Einzelunternehmer nach Staatsangehörigkeit</b>								
deutsch	2 583	2 583	-	3 141	3 026	- 3,7	- 443	117
ausländisch	291	286	- 1,7	224	277	23,7	9	97
darunter								
bulgarisch	29	43	48,3	23	43	87,0	-	100
griechisch	3	1	- 66,7	2	6	200,0	- 5	600
italienisch	10	6	- 40,0	5	3	- 40,0	3	50
polnisch	31	14	- 54,8	14	13	- 7,1	1	93
rumänisch	59	33	- 44,1	41	70	70,7	- 37	212
russisch	7	14	100,0	6	15	150,0	- 1	107
tschechisch	9	15	66,7	14	4	- 71,4	11	27
türkisch	19	19	-	20	20	-	- 1	105
ukrainisch	7	10	42,9	11	7	- 36,4	3	70
ungarisch	6	10	66,7	13	3	- 76,9	7	30
vietnamesisch	28	26	- 7,1	26	19	- 26,9	7	73

1) Bergbau und Gewinnung von Steinen und Erden, Grundstücks- und Wohnungswesen, Öffentliche Verwaltung, Verteidigung; Sozialversicherung, Erziehung und Unterricht, Gesundheits- und Sozialwesen, Kunst, Unterhaltung und Erholung, Erbringung von sonstige Dienstleistungen

**2. Gewerbebeanmeldungen 1.1. - 31.3.2014 nach dem Grund der Meldung, Wirtschaftsabschnitten, Rechtsformen, Niederlassungsarten, Geschlecht und Staatsangehörigkeit**

Merkmal	Anmeldungen insgesamt	Davon							
		Neuerrichtungen			Zuzüge	Übernahmen			
		insgesamt	Neugründungen	Umwandlungen		insgesamt	Rechtsformwechsel	Gesellschaftereintritte	Erbfolge, Kauf, Pacht
<b>Insgesamt</b>	<b>3 671</b>	<b>2 974</b>	<b>2 946</b>	<b>28</b>	<b>383</b>	<b>314</b>	<b>65</b>	<b>44</b>	<b>205</b>
<b>Wirtschaftsabschnitt</b>									
Land- und Forstwirtschaft, Fischerei	28	25	25	-	3	-	-	-	-
Verarbeitendes Gewerbe	213	165	158	7	23	25	13	4	8
Energie-/Wasserversorgung; Entsorgung	48	42	42	-	4	2	-	-	2
Baugewerbe	442	353	353	-	48	41	6	25	10
Handel	887	705	696	9	68	114	24	10	80
Verkehr und Lagerei	87	74	72	2	6	7	2	1	4
Gastgewerbe	313	234	234	-	5	74	6	-	68
Information und Kommunikation	133	108	104	4	22	3	1	-	2
Finanz- und Versicherungsdienstleistungen	155	118	118	-	34	3	2	-	1
freiberufl., wiss./techn. Dienstleistungen	339	285	284	1	47	7	4	-	3
sonstige wirtschaftliche Dienstleistungen	442	375	372	3	55	12	3	-	9
übrige Wirtschaftsabschnitte <sup>1)</sup>	584	490	488	2	68	26	4	4	18
<b>Rechtsform</b>									
Einzelunternehmen	2 869	2 383	2 380	3	305	181	18	x	163
offene Handelsgesellschaften	15	10	9	1	-	5	1	2	2
Kommanditgesellschaften	8	5	5	-	-	3	1	1	1
GmbH & Co. KG	72	52	49	3	6	14	10	-	4
Gesellschaften des bürgerlichen Rechts	152	93	93	-	6	53	9	41	3
Aktiengesellschaften	9	9	9	-	-	-	-	x	-
Gesellschaften mit beschränkter Haftung	519	401	380	21	65	53	23	-	30
Private Company Limited by Shares	3	2	2	-	-	1	1	-	-
Genossenschaften	7	6	6	-	1	-	-	-	-
eingetragene Vereine	10	10	10	-	-	-	-	-	-
sonstige Rechtsformen	7	3	3	-	-	4	2	-	2
<b>Niederlassungsart</b>									
Hauptniederlassungen	3 225	2 619	2 611	8	368	238	47	44	147
Zweigniederlassungen	78	61	57	4	4	13	5	-	8
unselbständige Zweigstellen	368	294	278	16	11	63	13	-	50
<b>Einzelunternehmer nach Geschlecht</b>									
weiblich	1 063	896	895	1	97	70	4	x	66
männlich	1 806	1 487	1 485	2	208	111	14	x	97
<b>Einzelunternehmer nach Staatsangehörigkeit</b>									
deutsch	2 583	2 138	2 135	3	288	157	18	x	139
bulgarisch	43	41	41	-	-	2	-	x	2
italienisch	6	5	5	-	-	1	-	x	1
polnisch	14	12	12	-	2	-	-	x	-
rumänisch	33	27	27	-	5	1	-	x	1
türkisch	19	16	16	-	-	3	-	x	3
vietnamesisch	26	17	17	-	-	9	-	x	9

1) Bergbau und Gewinnung von Steinen und Erden, Grundstücks- und Wohnungswesen, Öffentliche Verwaltung, Verteidigung; Sozialversicherung, Erziehung und Unterricht, Gesundheits- und Sozialwesen, Kunst, Unterhaltung und Erholung, Erbringung von sonstige Dienstleistungen



**3. Gewerbeabmeldungen 1.1. - 31.3.2014 nach dem Grund der Meldung, Wirtschaftsabschnitten, Rechtsformen, Niederlassungsarten, Geschlecht und Staatsangehörigkeit**

Merkmal	Abmeldungen insgesamt	Davon							
		Aufgaben			Fortzüge	Übergaben			
		insgesamt	vollständige Aufgaben	Umwandlungen		insgesamt	Rechtsformwechsel	Gesellschafteraustritte	Erbfolge, Verkauf, Verpachtung
<b>Insgesamt</b>	<b>4 226</b>	<b>3 429</b>	<b>3 377</b>	<b>52</b>	<b>425</b>	<b>372</b>	<b>73</b>	<b>89</b>	<b>210</b>
<b>Wirtschaftsabschnitt</b>									
Land- und Forstwirtschaft, Fischerei	29	25	25	-	3	1	-	-	1
Verarbeitendes Gewerbe	233	170	158	12	31	32	10	7	15
Energie-/Wasserversorgung; Entsorgung	47	32	32	-	9	6	1	1	4
Baugewerbe	525	412	412	-	59	54	4	41	9
Handel	1 105	891	877	14	79	135	27	19	89
Verkehr und Lagerei	129	105	104	1	10	14	7	2	5
Gastgewerbe	356	295	294	1	4	57	4	4	49
Information und Kommunikation	128	96	88	8	28	4	1	1	2
Finanz- und Versicherungsdienstleistungen	279	248	243	5	28	3	3	-	-
freiberufl., wiss./techn. Dienstleistungen	320	256	251	5	49	15	5	5	5
sonstige wirtschaftliche Dienstleistungen	564	486	483	3	62	16	5	2	9
übrige Wirtschaftsabschnitte <sup>1)</sup>	511	413	410	3	63	35	6	7	22
<b>Rechtsform</b>									
Einzelunternehmen	3 303	2 788	2 786	2	320	195	31	x	164
offene Handelsgesellschaften	23	12	11	1	-	11	3	2	6
Kommanditgesellschaften	7	4	4	-	1	2	1	1	-
GmbH & Co. KG	89	69	58	11	13	7	1	1	5
Gesellschaften des bürgerlichen Rechts	251	137	136	1	10	104	16	85	3
Aktiengesellschaften	25	23	21	2	-	2	2	x	-
Gesellschaften mit beschränkter Haftung	480	360	325	35	78	42	13	-	29
Private Company Limited by Shares	14	12	12	-	-	2	1	-	1
Genossenschaften	16	10	10	-	1	5	4	-	1
eingetragene Vereine	9	7	7	-	1	1	-	-	1
sonstige Rechtsformen	9	7	7	-	1	1	1	-	-
<b>Niederlassungsart</b>									
Hauptniederlassungen	3 641	2 959	2 936	23	393	289	56	84	149
Zweigniederlassungen	124	103	96	7	6	15	4	1	10
unselbständige Zweigstellen	461	367	345	22	26	68	13	4	51
<b>Einzelunternehmer nach Geschlecht</b>									
weiblich	1 105	925	925	-	99	81	6	x	75
männlich	2 198	1 863	1 861	2	221	114	25	x	89
<b>Einzelunternehmer nach Staatsangehörigkeit</b>									
deutsch	3 026	2 546	2 544	2	302	178	31	x	147
bulgarisch	43	42	42	-	-	1	-	x	1
italienisch	3	2	2	-	-	1	-	x	1
polnisch	13	12	12	-	1	-	-	x	-
rumänisch	70	65	65	-	5	-	-	x	-
türkisch	20	15	15	-	1	4	-	x	4
vietnamesisch	19	14	14	-	-	5	-	x	5

1) Bergbau und Gewinnung von Steinen und Erden, Grundstücks- und Wohnungswesen, Öffentliche Verwaltung, Verteidigung; Sozialversicherung, Erziehung und Unterricht, Gesundheits- und Sozialwesen, Kunst, Unterhaltung und Erholung, Erbringung von sonstigen Dienstleistungen

**4. Gewerbeanmeldungen und Gewerbetreibende mit Neugründungen 1.1. - 31.3.2014  
nach Wirtschaftsabschnitten**

WZ 2008	Wirtschaftsabschnitt (H. v. - Herstellung von)	Anmel- dungen ins- gesamt	Davon						Gewerbe- treibende mit Neu- grün- dungen
			Neuer- rich- tungen	davon			Zuzüge	Über- nahmen	
				Neu- grün- dungen	darunter Betriebs- grün- dungen	Um- wand- lungen			
A	Land- und Forstwirtschaft, Fischerei	28	25	25	4	-	3	-	27
B	Bergbau und Gewinnung von Steinen und Erden	1	1	1	1	-	-	-	3
C	Verarbeitendes Gewerbe	213	165	158	56	7	23	25	182
	darunter								
10	H. v. Nahrungs- und Futtermitteln	20	13	13	11	-	2	5	17
11	Getränkeherstellung	2	1	1	-	-	-	1	1
13	Herstellung von Textilien	12	12	11	-	1	-	-	11
14	Herstellung von Bekleidung	15	13	13	1	-	2	-	15
16	H. v. Holz-, Flecht-, Korb- u. Korkwaren (ohne Möbel)	11	8	8	1	-	2	1	9
18	H. v. Druckerzgn.; Vervielf. v. Ton-, Bild-, Datenträgern	9	8	8	2	-	-	1	8
25	H. v. Metallerzeugnissen	38	23	22	9	1	10	5	25
26	H. v. DV-Geräten, elektron. und opt. Erzeugnissen	7	4	2	1	2	1	2	3
27	H. v. elektrischen Ausrüstungen	2	2	2	-	-	-	-	2
28	Maschinenbau	10	9	8	5	1	-	1	11
29	H. v. Kraftwagen und Kraftwagenteilen	2	2	2	1	-	-	-	3
31	Herstellung von Möbeln	5	4	4	-	-	1	-	4
D	Energieversorgung	42	37	37	12	-	3	2	53
E	Wasserversorgung; Abwasser- und Abfallentsorgung und Beseitigung von Umweltverschmutzungen	6	5	5	1	-	1	-	5
F	Baugewerbe	442	353	353	105	-	48	41	378
	davon								
41	Hochbau	20	17	17	15	-	2	1	19
42	Tiefbau	10	8	8	3	-	1	1	9
43	Vorb. Baustellenarbeiten, Bauinstall., sonst. Ausbau	412	328	328	87	-	45	39	350
G	Handel; Instandhaltung und Reparatur von Kraftfahrzeugen	887	705	696	244	9	68	114	780
	davon								
45	Handel mit Kraftfahrzeugen; Instandhaltung und Reparatur von Kraftfahrzeugen	130	104	104	33	-	14	12	111
46	Großhandel (ohne Handel mit Kraftfahrzeugen)	143	113	113	39	-	22	8	130
47	Einzelhandel (ohne Handel mit Kraftfahrzeugen)	614	488	479	172	9	32	94	539
H	Verkehr und Lagerei	87	74	72	26	2	6	7	85
	darunter								
49	Landverkehr; Transport in Rohrleitungen	48	41	39	9	2	3	4	41
53	Post-, Kurier- und Expressdienste	15	13	13	2	-	1	1	13

Noch: 4. Gewerbeanmeldungen und Gewerbetreibende mit Neugründungen 1.1. - 31.3.2014  
nach Wirtschaftsabschnitten

WZ 2008	Wirtschaftsabschnitt (H. v. - Herstellung von)	Anmel- dungen ins- gesamt	Davon						Gewerbe- treibende mit Neu- grün- dungen
			Neuer- rich- tungen	davon			Zuzüge	Über- nahmen	
				Neu- grün- dungen	darunter Betriebs- grün- dungen	Um- wand- lungen			
I	Gastgewerbe	313	234	234	113	-	5	74	248
	davon								
55	Beherbergung	53	40	40	15	-	-	13	45
56	Gastronomie	260	194	194	98	-	5	61	203
J	Information und Kommunikation	133	108	104	19	4	22	3	118
	darunter								
58	Verlagswesen	11	8	8	4	-	1	2	8
61	Telekommunikation	4	4	2	-	2	-	-	2
62	Erbrg. v. Dienstleistungen der Informationstechnologie	101	81	79	12	2	19	1	90
63	Informationsdienstleistungen	5	5	5	1	-	-	-	5
K	Erbringung von Finanz- und Versicherungsdienstleistungen	155	118	118	29	-	34	3	121
	darunter								
66	mit Finanz- und Versicherungsdienstleistungen verbundene Tätigkeiten	143	107	107	19	-	33	3	108
L	Grundstücks- und Wohnungswesen	65	50	49	19	1	12	3	60
M	Erbringung von freiberuflichen, wissenschaftlichen und technischen Dienstleistungen	339	285	284	68	1	47	7	307
	darunter								
70	Verwaltung u. Führung v. Untern., Untern.beratung	71	60	59	33	1	9	2	69
73	Werbung und Marktforschung	126	108	108	8	-	17	1	114
N	Erbringung von sonstigen wirtschaftlichen Dienstleistungen	442	375	372	60	3	55	12	412
	darunter								
77	Vermietung von beweglichen Sachen	21	13	13	3	-	4	4	14
78	Vermittlung und Überlassung von Arbeitskräften	22	17	17	14	-	3	2	30
79	Reisebüros, -veranstalter und sonst. Reservierungen	19	12	11	1	1	4	3	11
81	Gebäudebetreuung; Garten- und Landschaftsbau	210	194	194	24	-	16	-	211
P	Erziehung und Unterricht	63	52	52	14	-	10	1	53
Q	Gesundheits- und Sozialwesen	52	49	49	12	-	3	-	50
R	Kunst, Unterhaltung und Erholung	81	64	63	8	1	12	5	76
O+S	Öffentliche Verwaltung, Verteidigung; Sozialvers. Erbringung von sonstigen Dienstleistungen	322	274	274	43	-	31	17	276
	<b>Insgesamt</b>	<b>3 671</b>	<b>2 974</b>	<b>2 946</b>	<b>834</b>	<b>28</b>	<b>383</b>	<b>314</b>	<b>3 234</b>

**5. Gewerbeabmeldungen und Gewerbetreibende mit vollständigen Aufgaben 1.1. - 31.3.2014  
nach Wirtschaftsabschnitten**

WZ 2008	Wirtschaftsabschnitt (H. v. - Herstellung von)	Abmel- dungen ins- gesamt	Davon						Gewerbe- treibende mit vollst. Auf- gaben
			Aufgaben	davon			Fort- züge	Über- gaben	
				vollständige Aufgaben	darunter Betriebs- auf- gaben	Um- wand- lungen			
A	Land- und Forstwirtschaft, Fischerei	29	25	25	3	-	3	1	26
B	Bergbau und Gewinnung von Steinen und Erden	-	-	-	-	-	-	-	-
C	Verarbeitendes Gewerbe	233	170	158	64	12	31	32	176
	darunter								
10	H. v. Nahrungs- und Futtermitteln	35	24	24	11	-	3	8	24
11	Getränkeherstellung	1	-	-	-	-	-	1	-
13	Herstellung von Textilien	8	6	5	1	1	1	1	5
14	Herstellung von Bekleidung	5	3	3	-	-	2	-	3
16	H. v. Holz-, Flecht-, Korb- u. Korkwaren (ohne Möbel)	15	11	10	5	1	3	1	12
18	H. v. Druckerzgn.; Vervielf. v. Ton-, Bild-, Datenträgern	6	6	6	1	-	-	-	6
25	H. v. Metallerzeugnissen	48	36	36	15	-	7	5	41
26	H. v. DV - Geräten, elektron. und opt. Erzeugnissen	8	6	5	3	1	-	2	7
27	H. v. elektrischen Ausrüstungen	2	2	1	-	1	-	-	1
28	Maschinenbau	13	11	10	5	1	1	1	12
29	H. v. Kraftwagen und Kraftwagenteilen	4	4	4	3	-	-	-	6
31	Herstellung von Möbeln	12	7	7	1	-	2	3	7
D	Energieversorgung	30	17	17	7	-	8	5	20
E	Wasserversorgung; Abwasser- und Abfallentsorgung und Beseitigung von Umweltverschmutzungen	17	15	15	8	-	1	1	19
F	Baugewerbe	525	412	412	90	-	59	54	445
	davon								
41	Hochbau	19	15	15	14	-	2	2	17
42	Tiefbau	11	7	7	5	-	3	1	9
43	Vorb. Baustellenarbeiten, Bauinstall., sonst. Ausbau	495	390	390	71	-	54	51	419
G	Handel; Instandhaltung und Reparatur von Kraftfahrzeugen	1 105	891	877	343	14	79	135	979
	davon								
45	Handel mit Kraftfahrzeugen; Instandhaltung und Reparatur von Kraftfahrzeugen	161	122	121	34	1	18	21	133
46	Großhandel (ohne Handel mit Kraftfahrzeugen)	193	153	148	35	5	22	18	161
47	Einzelhandel (ohne Handel mit Kraftfahrzeugen)	751	616	608	274	8	39	96	685
H	Verkehr und Lagerei	129	105	104	31	1	10	14	108
	darunter								
49	Landverkehr; Transport in Rohrleitungen	81	67	67	21	-	4	10	71
53	Post-, Kurier- und Expressdienste	27	24	24	5	-	2	1	24

Noch: 5. Gewerbeabmeldungen und Gewerbetreibende mit vollständigen Aufgaben 1.1. - 31.3.2014  
nach Wirtschaftsabschnitten

WZ 2008	Wirtschaftsabschnitt (H. v. - Herstellung von)	Abmel- dungen ins- gesamt	Davon						Gewerbe- treibende mit vollst. Auf- gaben
			Aufgaben	davon			Fort- züge	Über- gaben	
				vollständige Aufgaben	darunter Betriebs- auf- gaben	Um- wand- lungen			
I	Gastgewerbe	356	295	294	127	1	4	57	306
	davon								
55	Beherbergung	55	46	46	15	-	-	9	50
56	Gastronomie	301	249	248	112	1	4	48	256
J	Information und Kommunikation	128	96	88	26	8	28	4	95
	darunter								
58	Verlagswesen	10	7	6	3	1	-	3	6
61	Telekommunikation	16	16	12	11	4	-	-	9
62	Erbrg. v. Dienstleistungen der Informationstechnologie	80	53	50	9	3	26	1	53
63	Informationsdienstleistungen	12	12	12	-	-	-	-	13
K	Erbringung von Finanz- und Versicherungsdienstleistungen	279	248	243	44	5	28	3	256
	darunter								
66	mit Finanz- und Versicherungsdienstleistungen verbundene Tätigkeiten	256	227	227	28	-	26	3	231
L	Grundstücks- und Wohnungswesen	81	66	64	30	2	11	4	75
M	Erbringung von freiberuflichen, wissenschaftlichen und technischen Dienstleistungen	320	256	251	44	5	49	15	285
	darunter								
70	Verwaltung u. Führung v. Untern., Untern.beratung	67	53	50	15	3	10	4	67
73	Werbung und Marktforschung	147	118	118	7	-	25	4	125
N	Erbringung von sonstigen wirtschaftlichen Dienstleistungen	564	486	483	69	3	62	16	553
	darunter								
77	Vermietung von beweglichen Sachen	35	30	29	8	1	3	2	32
78	Vermittlung und Überlassung von Arbeitskräften	35	30	30	18	-	3	2	67
79	Reisebüros, -veranstalter und sonst. Reservierungen	25	17	17	6	-	4	4	19
81	Gebäudebetreuung; Garten- und Landschaftsbau	247	216	216	17	-	27	4	223
P	Erziehung und Unterricht	62	47	47	18	-	12	3	48
Q	Gesundheits- und Sozialwesen	51	47	47	3	-	4	-	49
R	Kunst, Unterhaltung und Erholung	64	47	46	4	1	10	7	52
O+S	Öffentliche Verwaltung, Verteidigung; Sozialvers. Erbringung von sonstigen Dienstleistungen	253	206	206	40	-	26	21	219
	<b>Insgesamt</b>	<b>4 226</b>	<b>3 429</b>	<b>3 377</b>	<b>951</b>	<b>52</b>	<b>425</b>	<b>372</b>	<b>3 711</b>

**6. Gewerbean- und -abmeldungen 1.1. - 31.3.2014 nach Kreisen und Planungsregionen**

Kreisfreie Stadt Landkreis Planungsregion Land	Anmel- dungen insgesamt	Davon			Abmel- dungen insgesamt	Davon		
		Neuer- richtungen	Zuzüge	Über- nahmen		Aufgaben	Fortzüge	Über- gaben
Eichsfeld	190	162	10	18	176	149	15	12
Nordhausen	159	112	12	35	152	97	7	48
Unstrut-Hainich-Kreis	151	121	12	18	186	137	20	29
Kyffhäuserkreis	100	84	6	10	140	122	8	10
<b>Nordthüringen</b>	<b>600</b>	<b>479</b>	<b>40</b>	<b>81</b>	<b>654</b>	<b>505</b>	<b>50</b>	<b>99</b>
Stadt Erfurt	458	397	37	24	542	467	47	28
Stadt Weimar	109	95	10	4	196	161	23	12
Gotha	220	181	21	18	243	205	26	12
Sömmerda	111	88	13	10	115	96	9	10
Ilm-Kreis	175	143	19	13	203	176	13	14
Weimarer Land	164	122	23	19	154	123	10	21
<b>Mittelthüringen</b>	<b>1 237</b>	<b>1 026</b>	<b>123</b>	<b>88</b>	<b>1 453</b>	<b>1 228</b>	<b>128</b>	<b>97</b>
Stadt Gera	182	145	13	24	229	168	39	22
Stadt Jena	194	176	11	7	231	184	37	10
Saalfeld-Rudolstadt	185	138	27	20	216	162	33	21
Saale-Holzland-Kreis	134	96	27	11	161	123	24	14
Saale-Orla-Kreis	117	89	16	12	158	132	12	14
Greiz	153	104	40	9	180	138	29	13
Altenburger Land	116	83	18	15	142	109	18	15
<b>Ostthüringen</b>	<b>1 081</b>	<b>831</b>	<b>152</b>	<b>98</b>	<b>1 317</b>	<b>1 016</b>	<b>192</b>	<b>109</b>
Stadt Suhl	86	80	4	2	99	89	7	3
Stadt Eisenach	69	50	12	7	76	63	6	7
Wartburgkreis	177	147	18	12	183	145	16	22
Schmalkalden-Meiningen	222	185	23	14	244	210	13	21
Hildburghausen	93	82	5	6	97	84	6	7
Sonneberg	106	94	6	6	103	89	7	7
<b>Südwestthüringen</b>	<b>753</b>	<b>638</b>	<b>68</b>	<b>47</b>	<b>802</b>	<b>680</b>	<b>55</b>	<b>67</b>
<b>Thüringen</b>	<b>3 671</b>	<b>2 974</b>	<b>383</b>	<b>314</b>	<b>4 226</b>	<b>3 429</b>	<b>425</b>	<b>372</b>
davon								
kreisfreie Städte	1 098	943	87	68	1 373	1 132	159	82
Landkreise	2 573	2 031	296	246	2 853	2 297	266	290

**7. Gewerbebeanmeldungen 1.1. - 31.3.2014 nach dem Grund der Meldung,  
Kreisen und Planungsregionen**

Kreisfreie Stadt Landkreis Planungsregion Land	Anmel- dungen insgesamt	Davon							
		Neuerrichtungen			Zuzüge	Übernahmen			
		insgesamt	Neu- grün- dungen	Umwand- lungen		insgesamt	Rechts- form- wechsel	Gesell- schafter- eintritte	Erbfolge, Kauf, Pacht
Eichsfeld	190	162	161	1	10	18	9	-	9
Nordhausen	159	112	111	1	12	35	3	17	15
Unstrut-Hainich-Kreis	151	121	121	-	12	18	4	1	13
Kyffhäuserkreis	100	84	84	-	6	10	1	1	8
<b>Nordthüringen</b>	<b>600</b>	<b>479</b>	<b>477</b>	<b>2</b>	<b>40</b>	<b>81</b>	<b>17</b>	<b>19</b>	<b>45</b>
Stadt Erfurt	458	397	392	5	37	24	6	4	14
Stadt Weimar	109	95	94	1	10	4	-	-	4
Gotha	220	181	181	-	21	18	5	-	13
Sömmerda	111	88	87	1	13	10	1	1	8
Ilm-Kreis	175	143	141	2	19	13	4	2	7
Weimarer Land	164	122	122	-	23	19	6	1	12
<b>Mittelthüringen</b>	<b>1 237</b>	<b>1 026</b>	<b>1 017</b>	<b>9</b>	<b>123</b>	<b>88</b>	<b>22</b>	<b>8</b>	<b>58</b>
Stadt Gera	182	145	144	1	13	24	6	1	17
Stadt Jena	194	176	175	1	11	7	4	1	2
Saalfeld-Rudolstadt	185	138	135	3	27	20	1	2	17
Saale-Holzland-Kreis	134	96	95	1	27	11	1	2	8
Saale-Orla-Kreis	117	89	89	-	16	12	3	2	7
Greiz	153	104	102	2	40	9	1	2	6
Altenburger Land	116	83	82	1	18	15	3	2	10
<b>Ostthüringen</b>	<b>1 081</b>	<b>831</b>	<b>822</b>	<b>9</b>	<b>152</b>	<b>98</b>	<b>19</b>	<b>12</b>	<b>67</b>
Stadt Suhl	86	80	80	-	4	2	-	-	2
Stadt Eisenach	69	50	50	-	12	7	-	1	6
Wartburgkreis	177	147	142	5	18	12	-	3	9
Schmalkalden-Meiningen	222	185	183	2	23	14	6	-	8
Hildburghausen	93	82	82	-	5	6	1	1	4
Sonneberg	106	94	93	1	6	6	-	-	6
<b>Südwestthüringen</b>	<b>753</b>	<b>638</b>	<b>630</b>	<b>8</b>	<b>68</b>	<b>47</b>	<b>7</b>	<b>5</b>	<b>35</b>
<b>Thüringen</b>	<b>3 671</b>	<b>2 974</b>	<b>2 946</b>	<b>28</b>	<b>383</b>	<b>314</b>	<b>65</b>	<b>44</b>	<b>205</b>
davon									
kreisfreie Städte	1 098	943	935	8	87	68	16	7	45
Landkreise	2 573	2 031	2 011	20	296	246	49	37	160

**8. Gewerbeabmeldungen 1.1. - 31.3.2014 nach dem Grund der Meldung, Kreisen und Planungsregionen**

Kreisfreie Stadt Landkreis Planungsregion Land	Abmel- dungen insgesamt	Davon							
		Aufgaben			Fortzüge	Übergaben			
		insgesamt	vollständige Aufgaben	Umwand- lungen		insgesamt	Rechts- form- wechsel	Gesell- schafter- austritte	Erbfolge, Verkauf, Verpachtung
Eichsfeld	176	149	147	2	15	12	6	-	6
Nordhausen	152	97	95	2	7	48	3	32	13
Unstrut-Hainich-Kreis	186	137	137	-	20	29	5	9	15
Kyffhäuserkreis	140	122	121	1	8	10	-	4	6
<b>Nordthüringen</b>	<b>654</b>	<b>505</b>	<b>500</b>	<b>5</b>	<b>50</b>	<b>99</b>	<b>14</b>	<b>45</b>	<b>40</b>
Stadt Erfurt	542	467	458	9	47	28	8	7	13
Stadt Weimar	196	161	158	3	23	12	1	3	8
Gotha	243	205	203	2	26	12	4	2	6
Sömmerda	115	96	95	1	9	10	1	1	8
Ilm-Kreis	203	176	173	3	13	14	5	2	7
Weimarer Land	154	123	123	-	10	21	8	2	11
<b>Mittelthüringen</b>	<b>1 453</b>	<b>1 228</b>	<b>1 210</b>	<b>18</b>	<b>128</b>	<b>97</b>	<b>27</b>	<b>17</b>	<b>53</b>
Stadt Gera	229	168	164	4	39	22	6	1	15
Stadt Jena	231	184	183	1	37	10	3	1	6
Saalfeld-Rudolstadt	216	162	158	4	33	21	1	3	17
Saale-Holzland-Kreis	161	123	120	3	24	14	2	3	9
Saale-Orla-Kreis	158	132	126	6	12	14	2	4	8
Greiz	180	138	137	1	29	13	1	4	8
Altenburger Land	142	109	108	1	18	15	7	1	7
<b>Ostthüringen</b>	<b>1 317</b>	<b>1 016</b>	<b>996</b>	<b>20</b>	<b>192</b>	<b>109</b>	<b>22</b>	<b>17</b>	<b>70</b>
Stadt Suhl	99	89	88	1	7	3	-	1	2
Stadt Eisenach	76	63	63	-	6	7	-	1	6
Wartburgkreis	183	145	144	1	16	22	2	5	15
Schmalkalden-Meiningen	244	210	205	5	13	21	6	-	15
Hildburghausen	97	84	83	1	6	7	2	3	2
Sonneberg	103	89	88	1	7	7	-	-	7
<b>Südwestthüringen</b>	<b>802</b>	<b>680</b>	<b>671</b>	<b>9</b>	<b>55</b>	<b>67</b>	<b>10</b>	<b>10</b>	<b>47</b>
<b>Thüringen</b>	<b>4 226</b>	<b>3 429</b>	<b>3 377</b>	<b>52</b>	<b>425</b>	<b>372</b>	<b>73</b>	<b>89</b>	<b>210</b>
davon									
kreisfreie Städte	1 373	1 132	1 114	18	159	82	18	14	50
Landkreise	2 853	2 297	2 263	34	266	290	55	75	160



**9. Neugründungen und Gewerbetreibende 1.1. - 31.3.2014 nach Kreisen und Planungsregionen**

Kreisfreie Stadt Landkreis Planungsregion Land	Neu- gründungen insgesamt	Davon					Betriebs- gründungen je 10 000 Einwohner <sup>1)</sup>	Einzelunternehmer mit Neugründungen	
		Betriebsgründungen			sonstige Neugründungen			insgesamt	darunter weiblich
		insgesamt	Haupt- nieder- lassungen	Zweignieder- lassungen und unselbständige Zweigstellen	insgesamt	darunter Neben- erwerb			
Eichsfeld	161	42	35	7	119	79	4,1	130	55
Nordhausen	111	47	23	24	64	26	5,5	80	24
Unstrut-Hainich-Kreis	121	44	29	15	77	51	4,2	96	35
Kyffhäuserkreis	84	24	13	11	60	34	3,1	72	30
<b>Nordthüringen</b>	<b>477</b>	<b>157</b>	<b>100</b>	<b>57</b>	<b>320</b>	<b>190</b>	<b>4,2</b>	<b>378</b>	<b>144</b>
Stadt Erfurt	392	86	48	38	306	191	4,2	329	139
Stadt Weimar	94	27	17	10	67	50	4,3	78	33
Gotha	181	44	30	14	137	92	3,3	149	60
Sömmerda	87	20	9	11	67	44	2,8	78	29
Ilm-Kreis	141	42	30	12	99	68	3,8	102	40
Weimarer Land	122	31	19	12	91	43	3,8	92	34
<b>Mittelthüringen</b>	<b>1 017</b>	<b>250</b>	<b>153</b>	<b>97</b>	<b>767</b>	<b>488</b>	<b>3,8</b>	<b>828</b>	<b>335</b>
Stadt Gera	144	57	35	22	87	43	6,0	109	29
Stadt Jena	175	57	29	28	118	81	5,3	129	56
Saalfeld-Rudolstadt	135	27	14	13	108	58	2,4	122	44
Saale-Holzland-Kreis	95	26	13	13	69	40	3,1	76	28
Saale-Orla-Kreis	89	24	16	8	65	48	2,8	71	23
Greiz	102	24	14	10	78	53	2,3	88	38
Altenburger Land	82	32	17	15	50	27	3,4	59	16
<b>Ostthüringen</b>	<b>822</b>	<b>247</b>	<b>138</b>	<b>109</b>	<b>575</b>	<b>350</b>	<b>3,6</b>	<b>654</b>	<b>234</b>
Stadt Suhl	80	16	8	8	64	20	4,4	69	16
Stadt Eisenach	50	18	9	9	32	14	4,3	40	16
Wartburgkreis	142	38	25	13	104	74	3,0	116	47
Schmalkalden-Meiningen	183	45	31	14	138	90	3,6	152	59
Hildburghausen	82	34	19	15	48	14	5,2	68	22
Sonneberg	93	29	16	13	64	47	5,0	75	22
<b>Südwestthüringen</b>	<b>630</b>	<b>180</b>	<b>108</b>	<b>72</b>	<b>450</b>	<b>259</b>	<b>4,0</b>	<b>520</b>	<b>182</b>
<b>Thüringen</b>	<b>2 946</b>	<b>834</b>	<b>499</b>	<b>335</b>	<b>2 112</b>	<b>1 287</b>	<b>3,8</b>	<b>2 380</b>	<b>895</b>
davon									
kreisfreie Städte	935	261	146	115	674	399	4,8	754	289
Landkreise	2 011	573	353	220	1 438	888	3,5	1 626	606

1) Stand 31.12.2012, Bevölkerungsfortschreibung auf der Grundlage des Zensus 2011

**10. Vollständige Aufgaben und Gewerbetreibende 1.1. - 31.3.2014 nach Kreisen und Planungsregionen**

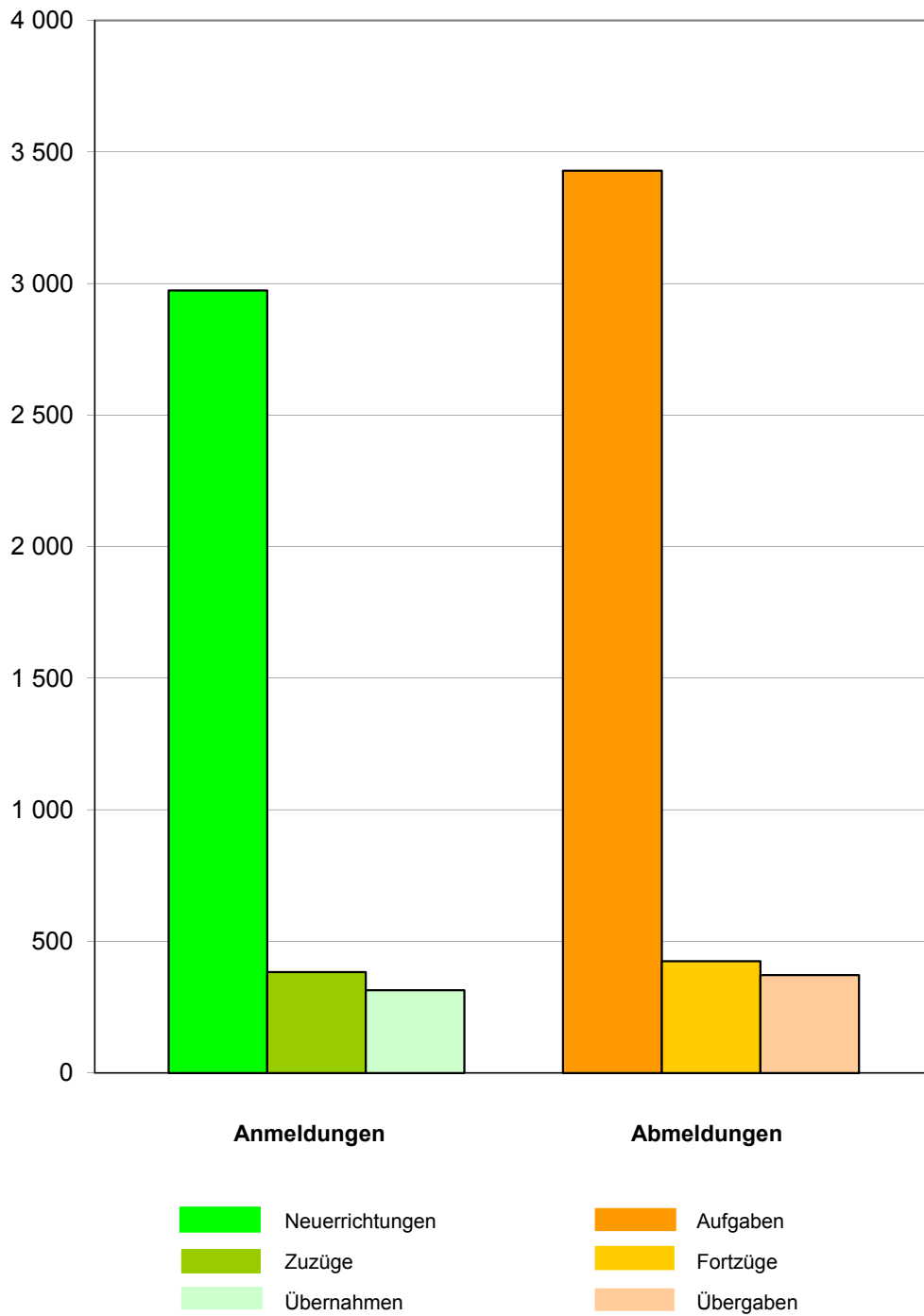
Kreisfreie Stadt Landkreis Planungsregion Land	Vollständige Aufgaben insgesamt	Davon					Betriebs- aufgaben je 10 000 Einwohner <sup>1)</sup>	Einzelunternehmer mit vollständigen Aufgaben	
		Betriebsaufgaben			sonstige Stilllegungen			insgesamt	darunter weiblich
		insgesamt	Haupt- nieder- lassungen	Zweignieder- lassungen und unselbständige Zweigstellen	insgesamt	darunter Neben- erwerb			
Eichsfeld	147	41	31	10	106	59	4,0	121	46
Nordhausen	95	22	10	12	73	18	2,6	84	33
Unstrut-Hainich-Kreis	137	46	19	27	91	39	4,4	120	39
Kyffhäuserkreis	121	32	16	16	89	41	4,1	97	34
<b>Nordthüringen</b>	<b>500</b>	<b>141</b>	<b>76</b>	<b>65</b>	<b>359</b>	<b>157</b>	<b>3,8</b>	<b>422</b>	<b>152</b>
Stadt Erfurt	458	125	62	63	333	173	6,1	360	123
Stadt Weimar	158	41	27	14	117	64	6,5	129	48
Gotha	203	64	32	32	139	68	4,7	172	55
Sömmerda	95	19	6	13	76	33	2,7	83	26
Ilm-Kreis	173	51	24	27	122	52	4,7	148	58
Weimarer Land	123	33	25	8	90	28	4,0	103	37
<b>Mittelthüringen</b>	<b>1 210</b>	<b>333</b>	<b>176</b>	<b>157</b>	<b>877</b>	<b>418</b>	<b>5,0</b>	<b>995</b>	<b>347</b>
Stadt Gera	164	52	22	30	112	50	5,5	130	31
Stadt Jena	183	58	34	24	125	67	5,4	136	53
Saalfeld-Rudolstadt	158	55	24	31	103	27	4,9	124	42
Saale-Holzland-Kreis	120	34	22	12	86	38	4,0	97	33
Saale-Orla-Kreis	126	26	15	11	100	49	3,1	107	28
Greiz	137	32	14	18	105	47	3,1	116	31
Altenburger Land	108	34	20	14	74	27	3,6	87	24
<b>Ostthüringen</b>	<b>996</b>	<b>291</b>	<b>151</b>	<b>140</b>	<b>705</b>	<b>305</b>	<b>4,3</b>	<b>797</b>	<b>242</b>
Stadt Suhl	88	18	9	9	70	24	5,0	81	21
Stadt Eisenach	63	23	12	11	40	21	5,5	50	22
Wartburgkreis	144	40	22	18	104	51	3,1	121	38
Schmalkalden-Meiningen	205	52	29	23	153	61	4,1	170	58
Hildburghausen	83	27	22	5	56	14	4,1	72	19
Sonneberg	88	26	13	13	62	38	4,5	78	26
<b>Südwestthüringen</b>	<b>671</b>	<b>186</b>	<b>107</b>	<b>79</b>	<b>485</b>	<b>209</b>	<b>4,1</b>	<b>572</b>	<b>184</b>
<b>Thüringen</b>	<b>3 377</b>	<b>951</b>	<b>510</b>	<b>441</b>	<b>2 426</b>	<b>1 089</b>	<b>4,4</b>	<b>2 786</b>	<b>925</b>
davon									
kreisfreie Städte	1 114	317	166	151	797	399	5,8	886	298
Landkreise	2 263	634	344	290	1 629	690	3,9	1 900	627

1) Stand 31.12.2012, Bevölkerungsfortschreibung auf der Grundlage des Zensus 2011

**11. Gewerbean- und -abmeldungen von 1990 bis März 2014**

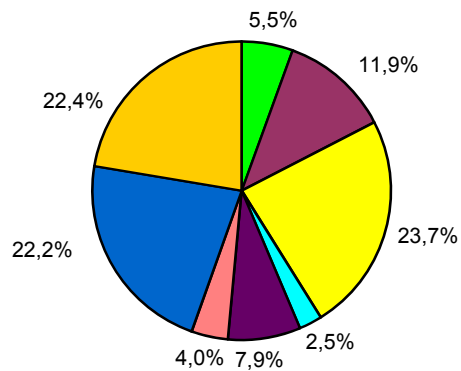
Zeitraum	Anmeldungen		Abmeldungen		Saldo	Abmeldungen je 100 Anmeldungen	
	insgesamt	Veränderungen gegenüber Vorjahres- zeitraum	insgesamt	Veränderungen gegenüber Vorjahres- zeitraum			
	Anzahl	%	Anzahl	%			Anzahl
1990	52 480	x	4 987	x	47 493	10	
1991	51 881	- 1,1	18 523	271,4	33 358	36	
1992	37 030	- 28,6	22 110	19,4	14 920	60	
1993	31 752	- 14,3	21 748	- 1,6	10 004	68	
1994	27 019	- 14,9	20 531	- 5,6	6 488	76	
1995	25 793	- 4,5	22 131	7,8	3 662	86	
1996	24 940	- 3,3	22 164	0,1	2 776	89	
1997	23 690	- 5,0	22 075	- 0,4	1 615	93	
1998	23 371	- 1,3	21 721	- 1,6	1 650	93	
1999	21 851	- 6,5	20 667	- 4,9	1 184	95	
2000	20 905	- 4,3	19 982	- 3,3	923	96	
2001	20 016	- 4,3	20 258	1,4	- 242	101	
2002	18 766	- 6,2	18 761	- 7,4	5	100	
2003	21 050	12,2	17 227	- 8,2	3 823	82	
2004	25 276	20,1	18 346	6,5	6 930	73	
2005	22 224	- 12,1	18 550	1,1	3 674	83	
2006	20 768	- 6,6	17 373	- 6,3	3 395	84	
2007	18 061	- 13,0	17 007	- 2,1	1 054	94	
2008	18 007	- 0,3	17 635	3,7	372	98	
2009	18 451	2,5	17 320	- 1,8	1 131	94	
2010	17 158	- 7,0	16 640	- 3,9	518	97	
2011	15 695	- 8,5	15 741	- 5,4	- 46	100	
2012	14 037	- 10,6	15 861	0,8	- 1 824	113	
2013	14 038	0,0	15 379	- 3,0	- 1 341	110	
2011	1. Vierteljahr	4 360	- 6,3	4 309	- 5,5	51	99
	2. Vierteljahr	3 820	- 12,1	3 526	- 7,2	294	92
	3. Vierteljahr	3 797	- 10,2	3 655	- 3,3	142	96
	4. Vierteljahr	3 718	- 5,4	4 251	- 5,5	- 533	114
2012	1. Vierteljahr	3 869	- 11,3	4 329	0,5	- 460	112
	2. Vierteljahr	3 434	- 10,1	3 505	- 0,6	- 71	102
	3. Vierteljahr	3 372	- 11,2	3 595	- 1,6	- 223	107
	4. Vierteljahr	3 362	- 9,6	4 432	4,3	- 1 070	132
2013	1. Vierteljahr	3 729	- 3,6	4 241	- 2,0	- 512	114
	2. Vierteljahr	3 529	2,8	3 430	- 2,1	99	97
	3. Vierteljahr	3 569	5,8	3 503	- 2,6	66	98
	4. Vierteljahr	3 211	- 4,5	4 205	- 5,1	- 994	131
2014	1. Vierteljahr	3 671	- 1,6	4 226	- 0,4	- 555	115
	Januar	1 426	5,9	1 707	- 1,1	- 281	120
	Februar	1 100	- 4,2	1 249	2,1	- 149	114
	März	1 145	- 7,3	1 270	- 1,7	- 125	111
	2. Vierteljahr						
	April						
	Mai						
	Juni						
	3. Vierteljahr						
	Juli						
	August						
	September						
	4. Vierteljahr						
	Oktober						
	November						
	Dezember						

**2. Gewerbean- und -abmeldungen 1.1. - 31.3.2014  
nach dem Grund der Meldung**

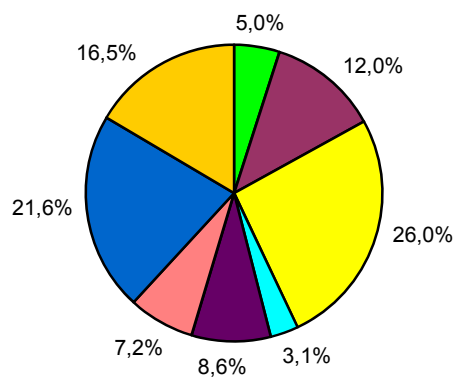


### 3. Neuerrichtungen und Aufgaben 1.1. - 31.3.2014 nach Wirtschaftsabschnitten

#### Neuerrichtungen



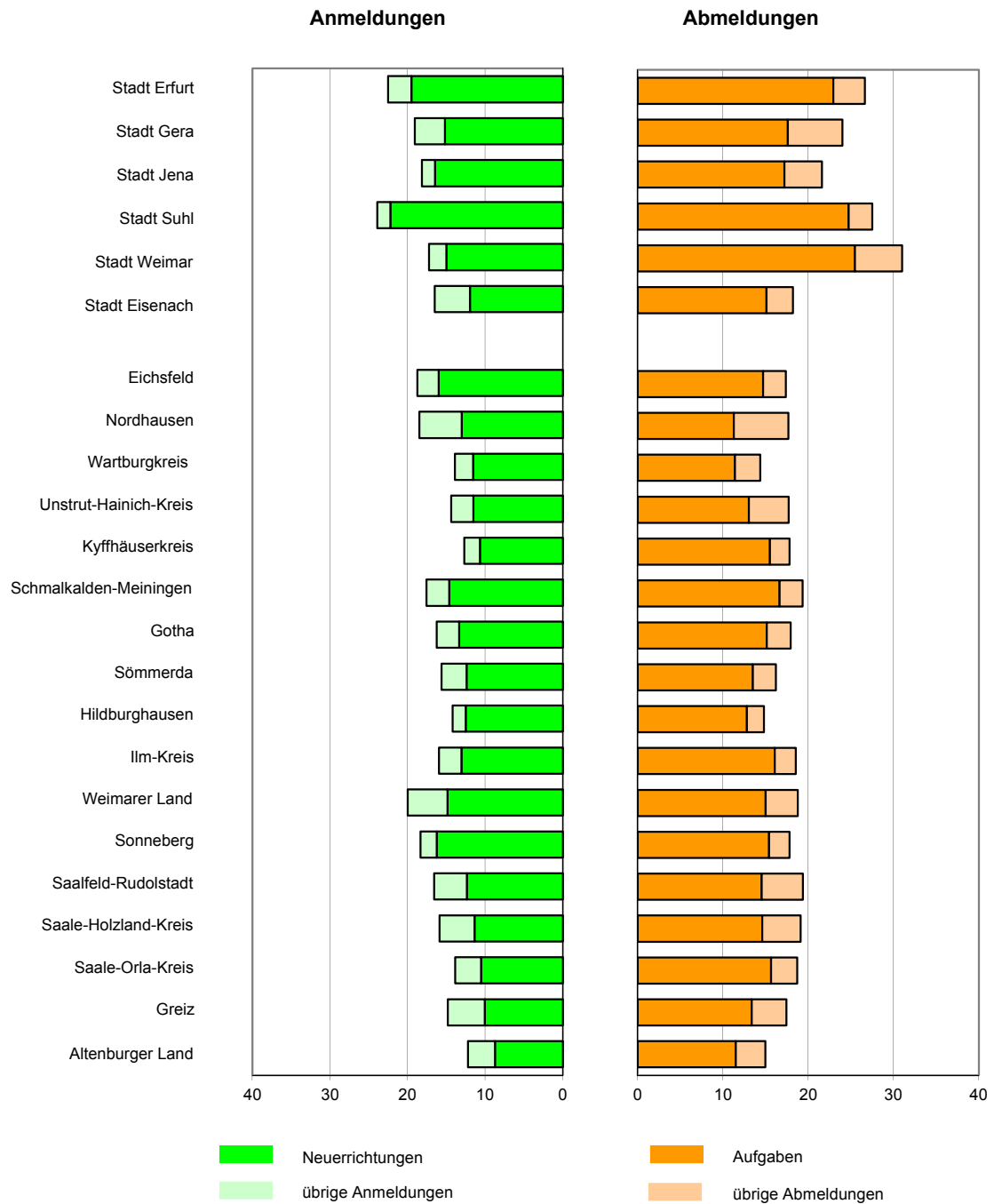
#### Aufgaben



1) Erbringung von freiberuflichen, wissenschaftlichen, technischen und sonstigen wirtschaftlichen Dienstleistungen

2) Land- und Forstwirtschaft, Fischerei; Bergbau und Gewinnung von Steinen und Erden; Energieversorgung; Wasserversorgung, Abwasser- und Abfallentsorgung und Beseitigung von Umweltverschmutzungen; Verkehr und Lagerei; Erbringung von Finanz- und Versicherungsdienstleistungen; Grundstücks- und Wohnungswesen; Erziehung und Unterricht; Gesundheits- und Sozialwesen; Kunst, Unterhaltung und Erholung; Erbringung von sonstige Dienstleistungen

#### 4. Gewerbean- und -abmeldungen je 10 000 Einwohner 1.1. - 31.3.2014 nach Kreisen



Stand der Bevölkerung: 31.12.2012, Bevölkerungsfortschreibung auf der Grundlage des Zensus 2011



