



Statistischer Bericht

DI - vj 2 / 14

**Gewerbeanzeigen
in Thüringen
1.1. - 30.6.2014**

Bestell - Nr. 04 102

Zeichenerklärung

- 0 weniger als die Hälfte von 1 in der letzten besetzten Stelle, jedoch mehr als nichts
- nichts vorhanden (genau Null)
- . Zahlenwert unbekannt oder geheim zu halten
- ... Angabe fällt später an
- / Zahlenwert nicht sicher genug
- x Tabellenfach gesperrt, weil Aussage nicht sinnvoll
- () Aussagewert eingeschränkt
- r berichtigte Zahl
- p vorläufige Zahl

Anmerkung: Abweichungen in den Summen erklären sich aus dem Runden von Einzelwerten.

Herausgeber:

Thüringer Landesamt für Statistik
Europaplatz 3, 99091 Erfurt
Postfach 90 01 63, 99104 Erfurt

Telefon: 0361 37-84642/84647
Telefax: 0361 37-84699
Internet: www.statistik.thueringen.de
E-Mail: auskunft@statistik.thueringen.de

Auskunft erteilt:

Referat: Steuern, Gewerbeanzeigen,
Insolvenzen, Rechtspflege
Telefon: 0361 37-84535

Herausgegeben im Oktober 2014

Heft-Nr.: 212 / 14
Preis: 3,75 EUR

© Thüringer Landesamt für Statistik, Erfurt, 2014
Vervielfältigung und Verbreitung, auch auszugsweise, mit Quellenangabe gestattet.

Inhaltsverzeichnis

	Seite
Vorbemerkungen	2
Tabellen	
1. Gewerbean- und -abmeldungen 1.1. - 30.6.2014 im Vergleich zum Vorjahreszeitraum	5
2. Gewerbeanmeldungen 1.1. - 30.6.2014 nach dem Grund der Meldung, Wirtschaftsabschnitten, Rechtsformen, Niederlassungsarten, Geschlecht und Staatsangehörigkeit	6
3. Gewerbeabmeldungen 1.1. - 30.6.2014 nach dem Grund der Meldung, Wirtschaftsabschnitten, Rechtsformen, Niederlassungsarten, Geschlecht und Staatsangehörigkeit	7
4. Gewerbeanmeldungen und Gewerbetreibende mit Neugründungen 1.1. - 30.6.2014 nach Wirtschaftsabschnitten	8
5. Gewerbeabmeldungen und Gewerbetreibende mit vollständigen Aufgaben 1.1. - 30.6.2014 nach Wirtschaftsabschnitten	10
6. Gewerbean- und -abmeldungen 1.1. - 30.6.2014 nach Kreisen und Planungsregionen	12
7. Gewerbeanmeldungen 1.1. - 30.6.2014 nach dem Grund der Meldung, Kreisen und Planungsregionen	13
8. Gewerbeabmeldungen 1.1. - 30.6.2014 nach dem Grund der Meldung, Kreisen und Planungsregionen	14
9. Neugründungen und Gewerbetreibende 1.1. - 30.6.2014 nach Kreisen und Planungsregionen	15
10. Vollständige Aufgaben und Gewerbetreibende 1.1. - 30.6.2014 nach Kreisen und Planungsregionen	16
11. Gewerbean- und -abmeldungen von 1990 bis Juni 2014	17
Grafiken	
1. Gewerbean- und -abmeldungen von Januar 2012 bis Juni 2014	4
2. Gewerbean- und -abmeldungen 1.1. - 30.6.2014 nach dem Grund der Meldung	18
3. Neuerrichtungen und Aufgaben 1.1. - 30.6.2014 nach Wirtschaftsabschnitten	19
4. Gewerbean- und -abmeldungen je 10 000 Einwohner 1.1. - 30.6.2014 nach Kreisen	20

Vorbemerkungen

Zweck und Ziel der Statistik

Die Gewerbeanzeigenstatistik liefert Informationen über die Zahl der Gewerbean- und -abmeldungen nach Meldungsgrund, Wirtschaftsbereichen, Rechtsformen und Bundesländern. Außerdem werden Geschlecht und Staatsangehörigkeit der Gewerbetreibenden ermittelt. Die An- und Abmeldungen werden danach unterschieden, welche Gründe maßgeblich waren.

Diese Bundesstatistik hat die Aufgabe, zum einen über das Meldegeschehen in seiner Gesamtheit zu informieren, zum anderen Existenzgründungen und Stilllegungen von Unternehmen und Betrieben statistisch abzubilden.

Zu den Hauptnutzern der Statistik zählen u. a. Ministerien des Bundes und der Länder, Wirtschaftsverbände, Universitäten, Forschungsinstitute sowie Institutionen zur Gründungsförderung.

Rechtsgrundlage

Rechtsgrundlagen sind die §§ 14 und 55 c nach der Neufassung der Gewerbeordnung vom 22. Februar 1999 (BGBl. I Nr. 9, S. 202 ff.), zuletzt geändert durch Artikel 11 des Ersten Gesetzes zum Abbau bürokratischer Hemmnisse insbesondere in der mittelständischen Wirtschaft vom 22. August 2006 (BGBl. I Nr. 40, S. 1970 ff.) in Verbindung mit dem Gesetz über die Statistik für Bundeszwecke (Bundesstatistikgesetz - BStatG) vom 22. Januar 1987 (BGBl. I S. 462, 565), zuletzt geändert durch Artikel 13 des Gesetzes vom 25. Juli 2013 (BGBl. I S. 2749).

Art der Datengewinnung

Die Gewerbeanzeigenstatistik basiert auf den durch die unteren Gewerbebehörden an das Thüringer Landesamt für Statistik übergebenen Gewerbeanzeigen (An- und Abmeldungen).

Eine Anzeigepflicht nach den §§ 14 und 55 c der Gewerbeordnung besteht nur für den Betrieb eines „Gewerbes“ bzw. für „selbständige Gewerbetreibende“. Für diese Begriffe gelten die allgemeinen gewerberechtlichen Grundsätze. Ausgenommen sind daher insbesondere die Urproduktion (z.B. Land- und Forstwirtschaft, Garten- und Weinbau, Fischerei, Bergbau), freie Berufe (freie wissenschaftliche, künstlerische oder schriftstellerische Tätigkeit, Heilberufe, Unterrichtstätigkeit, Rechtsanwälte, Notare, Wirtschafts- und Buchprüfer) sowie die bloße Verwaltung eigenen Vermögens. Wird eine dieser nichtgewerblichen Tätigkeiten in Verbindung mit einer Gewerbetätigkeit ausgeübt, kommen die allgemeinen Bestimmungen der Gewerbeordnung zur Anwendung.

Anzeigepflichtig sind natürliche Personen (Einzelunternehmer, Personengesellschaften) und juristische Personen.

Methodische Hinweise

Die Gesetzesänderung vom 24. August 2002 hatte eine Neugestaltung der Gewerbeanzeigenstatistik ab 2003 zur Folge. Durch die Aufnahme von Angaben zum Geschlecht der Gewerbetreibenden in den Gewerbeanzeigen kann seitdem auch der Frauenanteil dargestellt werden. Ab 2003 ist es auch möglich, den Nebenerwerb nachzuweisen. Durch die nunmehr vorgenommene Unterscheidung von „Betriebsgründungen“ und „sonstigen Neugründungen“ kann ab 2003 das Gründungsgeschehen mit „wirtschaftlicher Substanz“ näherungsweise bestimmt werden. Zu beachten ist dabei, dass sich die zu Grunde liegenden Kriterien auf den Zeitpunkt der Gewerbeanzeige beziehen. Ein den „sonstigen Neugründungen“ zugeordneter Betrieb kann später durchaus die Kriterien der „Betriebsgründungen“ erfüllen. Dies gilt sinngemäß auch für die „Betriebsaufgaben“ und „sonstigen Stilllegungen“.

Bei der Beurteilung der Zahlen ist zu beachten, dass es sich bei den Gewerbeanzeigen um Absichtserklärungen handelt. Es liegen keine Informationen darüber vor, ob das angemeldete bzw. abgemeldete Gewerbe auch tatsächlich ausgeübt wird bzw. wurde.

Im Bericht werden Salden dargestellt. Dabei muss festgestellt werden, dass bei den abmeldungsseitigen Kategorien eine nicht quantifizierbare Untererfassung vorliegt, die auch durch die Abmeldung „von Amts wegen“ nicht beseitigt wird. Insofern stellt der Saldo nur den rechnerischen Unterschiedsbetrag dar. Er darf nicht im Sinne einer Zu- bzw. Abnahme des Unternehmensbestandes interpretiert werden.

Die Ergebnisse der Gewerbeanzeigenstatistik werden seit 1996 ohne Automatenaufsteller und Reisegewerbe dargestellt. In den vorhergehenden Jahren sind sie jedoch enthalten, da sie bis 1995 nicht gesondert erfasst worden sind.

Die Gliederung der Unternehmen nach Wirtschaftszweigen erfolgt seit Berichtsjahr 2008 anhand der „**Klassifikation der Wirtschaftszweige, Ausgabe 2008**“ (WZ 2008).

Definitionen

Gewerbeanmeldungen

Ein Gewerbe ist anzumelden bei der Neuerrichtung eines Betriebes durch Neugründung oder Gründung nach Umwandlungsgesetz (z.B. Verschmelzung, Spaltung), beim Zuzug eines Betriebes aus einer anderen Gemeinde (auch innerhalb des Zuständigkeitsbereiches eines Landratsamtes) und bei der Übernahme eines bereits bestehenden Betriebes durch Rechtsformwechsel, Gesellschaftereintritt oder Erbfolge/Kauf/Pacht.

Betriebsgründungen

Betriebsgründungen sind Neugründungen (außer Nebenerwerb) von Betrieben mit größerer wirtschaftlicher Bedeutung als Kapitalgesellschaften, Personengesellschaften oder natürliche Personen (natürliche Personen nur bei Meldung einer Hauptniederlassung und mit Eintrag ins Handelsregister bzw. in die Handwerksrolle oder mit mindestens einem Arbeitnehmer/einer Arbeitnehmerin).

Sonstige Neugründungen

Sonstige Neugründungen sind Neugründungen im Nebenerwerb und Neugründungen von Hauptniederlassungen durch Kleingewerbetreibende, die nach Art und Umfang keinen in kaufmännischer Weise eingerichteten Geschäftsbetrieb erfordern. Der Kleingewerbetreibende (Nicht-Kaufmann/frau) ist nicht im Handelsregister eingetragen, besitzt keine Handwerkskarte und beschäftigt keine Arbeitnehmer.

Gewerbeabmeldungen

Ein Gewerbe ist abzumelden bei der Aufgabe eines Betriebes durch vollständige Aufgabe oder Aufgabe nach Umwandlungsgesetz (z.B. Verschmelzung, Spaltung), beim Fortzug eines Betriebes in eine andere Gemeinde (auch innerhalb des Zuständigkeitsbereiches eines Landratsamtes) und bei der Übergabe eines weiterhin bestehenden Betriebes durch Rechtsformwechsel, Gesellschafteraustritt oder Erbfolge/Verkauf/Verpachtung.

Betriebsaufgaben

Betriebsaufgaben sind vollständige Aufgaben (außer Nebenerwerb) von Betrieben mit größerer wirtschaftlicher Bedeutung als Kapitalgesellschaften, Personengesellschaften oder natürliche Personen (natürliche Personen nur bei Meldung einer Hauptniederlassung und mit Eintrag ins Handelsregister bzw. in die Handwerksrolle oder mit mindestens einem Arbeitnehmer/einer Arbeitnehmerin).

Sonstige Stilllegungen

Sonstige Stilllegungen sind vollständige Aufgaben im Nebenerwerb und vollständige Aufgaben von Hauptniederlassungen durch Kleingewerbetreibende, die nach Art und Umfang keinen in kaufmännischer Weise eingerichteten Geschäftsbetrieb erfordern. Der Kleingewerbetreibende (Nicht-Kaufmann/frau) ist nicht im Handelsregister eingetragen und beschäftigt keine Arbeitnehmer.

Hauptniederlassungen

Eine Hauptniederlassung ist der Mittelpunkt des Geschäftsverkehrs eines Betriebes, der sich bei Personengesellschaften und juristischen Personen am Sitz des Unternehmens befindet. Eine Hauptniederlassung ist auch dann gegeben, wenn daneben keine Zweigniederlassungen oder unselbständige Zweigstellen betrieben werden, sie kann auch in der Wohnung des Gewerbetreibenden (z.B. eines Maklers) liegen.

Zweigniederlassungen

Eine Zweigniederlassung ist ein Betrieb mit selbständiger Organisation, selbständigen Betriebsmitteln und gesonderter Buchführung, dessen Leiter Geschäfte selbständig abzuschließen und durchzuführen befugt ist.

Unselbständige Zweigstellen

Eine unselbständige Zweigstelle ist eine feste örtliche Anlage oder Einrichtung, die der Ausübung eines stehenden Gewerbes dient (z.B. ein Auslieferungslager), jedoch nicht die Bedingungen einer Zweigniederlassung erfüllt.

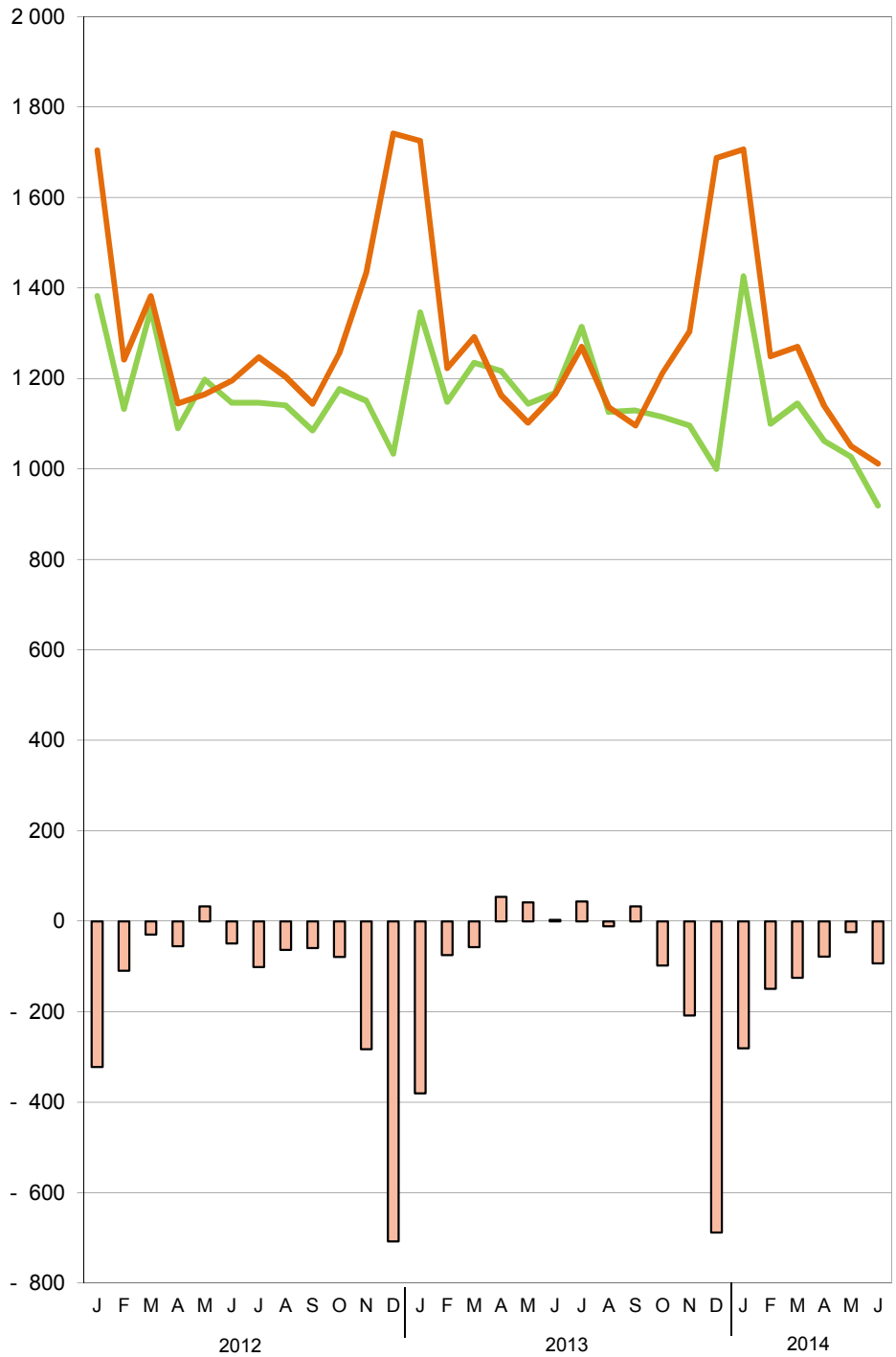
Personengesellschaften

Bei Personengesellschaften sind alle geschäftsführungsberechtigten Gesellschafter die Gewerbetreibenden, nicht dagegen die Personengesellschaften als solche, weil diese keine eigene Rechtspersönlichkeit besitzen. Zu den Personengesellschaften gehören die Gesellschaft des bürgerlichen Rechts (GbR), die offene Handelsgesellschaft (OHG) sowie die Kommanditgesellschaft (KG).

Juristische Personen

Dabei handelt es sich z.B. um eine Gesellschaft mit beschränkter Haftung (GmbH), eine Aktiengesellschaft (AG), eine eingetragene Genossenschaft oder einen eingetragenen Verein.

1. Gewerbean- und -abmeldungen von Januar 2012 bis Juni 2014



— Anmeldungen — Abmeldungen Saldo der An- und Abmeldungen

1. Gewerbean- und -abmeldungen 1.1. - 30.6.2014 im Vergleich zum Vorjahreszeitraum

Merkmal	Anmeldungen			Abmeldungen			Saldo der An- und Abmeldungen	Abmeldungen je 100 Anmeldungen
	2013	2014	Veränderung	2013	2014	Veränderung		
	Anzahl		%	Anzahl		%	Anzahl	
Insgesamt	7 258	6 679	- 8,0	7 671	7 429	- 3,2	- 750	111
darunter Nebenerwerb	2 727	2 648	- 2,9	2 222	2 229	0,3	419	84
Wirtschaftsabschnitt								
Land- und Forstwirtschaft, Fischerei	68	47	- 30,9	56	48	- 14,3	- 1	102
Verarbeitendes Gewerbe	393	365	- 7,1	383	408	6,5	- 43	112
Energie-/Wasserversorgung; Entsorgung	164	98	- 40,2	57	73	28,1	25	74
Baugewerbe	903	797	- 11,7	951	891	- 6,3	- 94	112
Handel	1 678	1 562	- 6,9	2 016	1 867	- 7,4	- 305	120
Verkehr und Lagerei	142	155	9,2	232	231	- 0,4	- 76	149
Gastgewerbe	563	599	6,4	688	649	- 5,7	- 50	108
Information und Kommunikation	253	247	- 2,4	239	216	- 9,6	31	87
Finanz- und Versicherungsdienstleistungen	303	273	- 9,9	483	464	- 3,9	- 191	170
freiberufl., wiss./techn. Dienstleistungen	643	625	- 2,8	594	610	2,7	15	98
sonstige wirtschaftliche Dienstleistungen	1 034	876	- 15,3	1 027	973	- 5,3	- 97	111
übrige Wirtschaftsabschnitte ¹⁾	1 114	1 035	- 7,1	945	999	5,7	36	97
Grund der Meldung								
Neuerrichtungen / Aufgaben	6 001	5 447	- 9,2	6 247	6 060	- 3,0	- 613	111
darunter Neugründungen / vollständige Aufgaben	5 929	5 388	- 9,1	6 163	5 973	- 3,1	- 585	111
darunter Betriebsgründungen / Betriebsaufgaben	1 531	1 505	- 1,7	1 668	1 648	- 1,2	- 143	110
Zuzüge / Fortzüge	637	678	6,4	776	743	- 4,3	- 65	110
Übernahmen / Übergaben	620	554	- 10,6	648	626	- 3,4	- 72	113
Rechtsform								
Einzelunternehmen	5 691	5 224	- 8,2	6 097	5 884	- 3,5	- 660	113
Personengesellschaften	540	469	- 13,1	663	605	- 8,7	- 136	129
juristische Personen	1 027	986	- 4,0	911	940	3,2	46	95
Niederlassungsart								
Hauptniederlassungen	6 427	5 855	- 8,9	6 678	6 478	- 3,0	- 623	111
Zweigniederlassungen	157	134	- 14,6	182	197	8,2	- 63	147
unselbständige Zweigstellen	674	690	2,4	811	754	- 7,0	- 64	109
Einzelunternehmer nach Geschlecht								
weiblich	2 014	1 875	- 6,9	2 104	2 049	- 2,6	- 174	109
männlich	3 677	3 349	- 8,9	3 993	3 835	- 4,0	- 486	115
Einzelunternehmer nach Staatsangehörigkeit								
deutsch	5 094	4 714	- 7,5	5 643	5 395	- 4,4	- 681	114
ausländisch	597	510	- 14,6	454	489	7,7	21	96
darunter								
bulgarisch	96	66	- 31,3	64	60	- 6,3	6	91
griechisch	4	7	75,0	5	7	40,0	-	100
italienisch	14	10	- 28,6	10	5	- 50,0	5	50
polnisch	58	33	- 43,1	38	24	- 36,8	9	73
rumänisch	112	89	- 20,5	69	116	68,1	- 27	130
russisch	15	20	33,3	10	23	130,0	- 3	115
tschechisch	13	18	38,5	20	15	- 25,0	3	83
türkisch	43	33	- 23,3	44	41	- 6,8	- 8	124
ukrainisch	20	12	- 40,0	19	8	- 57,9	4	67
ungarisch	12	14	16,7	22	12	- 45,5	2	86
vietnamesisch	45	43	- 4,4	46	35	- 23,9	8	81

1) Bergbau und Gewinnung von Steinen und Erden, Grundstücks- und Wohnungswesen, Öffentliche Verwaltung, Verteidigung; Sozialversicherung, Erziehung und Unterricht, Gesundheits- und Sozialwesen, Kunst, Unterhaltung und Erholung, Erbringung von sonstige Dienstleistungen

2. Gewerbebeanmeldungen 1.1. - 30.6.2014 nach dem Grund der Meldung, Wirtschaftsabschnitten, Rechtsformen, Niederlassungsarten, Geschlecht und Staatsangehörigkeit

Merkmal	Anmeldungen insgesamt	Davon							
		Neuerrichtungen			Zuzüge	Übernahmen			
		insgesamt	Neugründungen	Umwandlungen		insgesamt	Rechtsformwechsel	Gesellschaftereintritte	Erbfolge, Kauf, Pacht
Insgesamt	6 679	5 447	5 388	59	678	554	115	93	346
Wirtschaftsabschnitt									
Land- und Forstwirtschaft, Fischerei	47	41	41	-	6	-	-	-	-
Verarbeitendes Gewerbe	365	286	278	8	36	43	20	4	19
Energie-/Wasserversorgung; Entsorgung	98	82	81	1	11	5	-	-	5
Baugewerbe	797	611	610	1	89	97	13	63	21
Handel	1 562	1 272	1 250	22	118	172	37	11	124
Verkehr und Lagerei	155	125	123	2	11	19	8	3	8
Gastgewerbe	599	457	457	-	9	133	14	2	117
Information und Kommunikation	247	202	195	7	40	5	3	-	2
Finanz- und Versicherungsdienstleistungen	273	213	213	-	56	4	3	-	1
freiberufl., wiss./techn. Dienstleistungen	625	520	517	3	96	9	5	-	4
sonstige wirtschaftliche Dienstleistungen	876	756	745	11	95	25	4	4	17
übrige Wirtschaftsabschnitte ¹⁾	1 035	882	878	4	111	42	8	6	28
Rechtsform									
Einzelunternehmen	5 224	4 377	4 373	4	543	304	27	x	277
offene Handelsgesellschaften	28	23	21	2	-	5	1	2	2
Kommanditgesellschaften	12	9	9	-	-	3	1	1	1
GmbH & Co. KG	142	102	89	13	12	28	18	-	10
Gesellschaften des bürgerlichen Rechts	282	164	164	-	9	109	16	89	4
Aktiengesellschaften	21	20	19	1	1	-	-	x	-
Gesellschaften mit beschränkter Haftung	924	716	678	38	111	97	47	-	50
Private Company Limited by Shares	5	4	4	-	-	1	1	-	-
Genossenschaften	10	9	9	-	1	-	-	-	-
eingetragene Vereine	16	16	16	-	-	-	-	-	-
sonstige Rechtsformen	15	7	6	1	1	7	4	1	2
Niederlassungsart									
Hauptniederlassungen	5 855	4 776	4 761	15	654	425	81	92	252
Zweigniederlassungen	134	108	101	7	6	20	6	-	14
unselbständige Zweigstellen	690	563	526	37	18	109	28	1	80
Einzelunternehmer nach Geschlecht									
weiblich	1 875	1 588	1 587	1	173	114	5	x	109
männlich	3 349	2 789	2 786	3	370	190	22	x	168
Einzelunternehmer nach Staatsangehörigkeit									
deutsch	4 714	3 938	3 934	4	513	263	26	x	237
bulgarisch	66	62	62	-	2	2	-	x	2
italienisch	10	9	9	-	-	1	-	x	1
polnisch	33	28	28	-	5	-	-	x	-
rumänisch	89	77	77	-	9	3	-	x	3
türkisch	33	24	24	-	-	9	-	x	9
vietnamesisch	43	29	29	-	1	13	-	x	13

1) Bergbau und Gewinnung von Steinen und Erden, Grundstücks- und Wohnungswesen, Öffentliche Verwaltung, Verteidigung; Sozialversicherung, Erziehung und Unterricht, Gesundheits- und Sozialwesen, Kunst, Unterhaltung und Erholung, Erbringung von sonstige Dienstleistungen

3. Gewerbeabmeldungen 1.1. - 30.6.2014 nach dem Grund der Meldung, Wirtschaftsabschnitten, Rechtsformen, Niederlassungsarten, Geschlecht und Staatsangehörigkeit

Merkmal	Abmeldungen insgesamt	Davon							
		Aufgaben			Fortzüge	Übergaben			
		insgesamt	vollständige Aufgaben	Umwandlungen		insgesamt	Rechtsformwechsel	Gesellschafteraustritte	Erbfolge, Verkauf, Verpachtung
Insgesamt	7 429	6 060	5 973	87	743	626	132	160	334
Wirtschaftsabschnitt									
Land- und Forstwirtschaft, Fischerei	48	41	41	-	6	1	-	-	1
Verarbeitendes Gewerbe	408	308	292	16	48	52	18	9	25
Energie-/Wasserversorgung; Entsorgung	73	51	51	-	13	9	1	1	7
Baugewerbe	891	692	692	-	102	97	8	72	17
Handel	1 867	1 532	1 508	24	131	204	41	32	131
Verkehr und Lagerei	231	190	188	2	16	25	14	4	7
Gastgewerbe	649	535	533	2	9	105	12	9	84
Information und Kommunikation	216	158	147	11	48	10	6	1	3
Finanz- und Versicherungsdienstleistungen	464	398	393	5	61	5	5	-	-
freiberufl., wiss./techn. Dienstleistungen	610	490	479	11	101	19	6	7	6
sonstige wirtschaftliche Dienstleistungen	973	845	835	10	92	36	10	11	15
übrige Wirtschaftsabschnitte ¹⁾	999	820	814	6	116	63	11	14	38
Rechtsform									
Einzelunternehmen	5 884	4 976	4 969	7	577	331	67	x	264
offene Handelsgesellschaften	35	18	16	2	2	15	5	3	7
Kommanditgesellschaften	13	8	7	1	1	4	1	2	1
GmbH & Co. KG	132	103	89	14	17	12	1	1	10
Gesellschaften des bürgerlichen Rechts	419	224	223	1	13	182	23	153	6
Aktiengesellschaften	37	27	25	2	1	9	8	x	1
Gesellschaften mit beschränkter Haftung	837	646	586	60	129	62	20	-	42
Private Company Limited by Shares	18	16	16	-	-	2	1	-	1
Genossenschaften	22	15	15	-	1	6	5	-	1
eingetragene Vereine	16	14	14	-	1	1	-	-	1
sonstige Rechtsformen	16	13	13	-	1	2	1	1	-
Niederlassungsart									
Hauptniederlassungen	6 478	5 280	5 243	37	699	499	100	151	248
Zweigniederlassungen	197	163	154	9	9	25	7	2	16
unselbständige Zweigstellen	754	617	576	41	35	102	25	7	70
Einzelunternehmer nach Geschlecht									
weiblich	2 049	1 735	1 735	-	185	129	18	x	111
männlich	3 835	3 241	3 234	7	392	202	49	x	153
Einzelunternehmer nach Staatsangehörigkeit									
deutsch	5 395	4 545	4 539	6	553	297	64	x	233
bulgarisch	60	58	58	-	1	1	-	x	1
italienisch	5	4	4	-	-	1	-	x	1
polnisch	24	22	22	-	1	1	1	x	-
rumänisch	116	110	110	-	6	-	-	x	-
türkisch	41	29	29	-	1	11	1	x	10
vietnamesisch	35	26	26	-	1	8	-	x	8

1) Bergbau und Gewinnung von Steinen und Erden, Grundstücks- und Wohnungswesen, Öffentliche Verwaltung, Verteidigung; Sozialversicherung, Erziehung und Unterricht, Gesundheits- und Sozialwesen, Kunst, Unterhaltung und Erholung, Erbringung von sonstigen Dienstleistungen

**4. Gewerbeanmeldungen und Gewerbetreibende mit Neugründungen 1.1. - 30.6.2014
nach Wirtschaftsabschnitten**

WZ 2008	Wirtschaftsabschnitt (H. v. - Herstellung von)	Anmel- dungen ins- gesamt	Davon						Gewerbe- treibende mit Neu- grün- dungen
			Neuer- rich- tungen	davon			Zuzüge	Über- nahmen	
				Neu- grün- dungen	darunter Betriebs- grün- dungen	Um- wand- lungen			
A	Land- und Forstwirtschaft, Fischerei	47	41	41	7	-	6	-	44
B	Bergbau und Gewinnung von Steinen und Erden	3	2	2	2	-	1	-	4
C	Verarbeitendes Gewerbe	365	286	278	100	8	36	43	316
	darunter								
10	H. v. Nahrungs- und Futtermitteln	32	22	22	17	-	2	8	26
11	Getränkeherstellung	2	1	1	-	-	-	1	1
13	Herstellung von Textilien	30	29	28	-	1	-	1	28
14	Herstellung von Bekleidung	30	25	25	3	-	4	1	29
16	H. v. Holz-, Flecht-, Korb- u. Korkwaren (ohne Möbel)	19	16	16	2	-	2	1	17
18	H. v. Druckerzgn.; Vervielf. v. Ton-, Bild-, Datenträgern	10	9	9	2	-	-	1	9
25	H. v. Metallerzeugnissen	62	40	39	19	1	12	10	45
26	H. v. DV-Geräten, elektron. und opt. Erzeugnissen	17	10	8	6	2	2	5	12
27	H. v. elektrischen Ausrüstungen	3	2	2	-	-	-	1	2
28	Maschinenbau	18	13	11	8	2	2	3	14
29	H. v. Kraftwagen und Kraftwagenteilen	6	5	5	2	-	1	-	7
31	Herstellung von Möbeln	12	9	9	2	-	2	1	10
D	Energieversorgung	80	69	68	23	1	8	3	96
E	Wasserversorgung; Abwasser- und Abfallentsorgung und Beseitigung von Umweltverschmutzungen	18	13	13	7	-	3	2	14
F	Baugewerbe	797	611	610	172	1	89	97	647
	davon								
41	Hochbau	33	29	29	26	-	2	2	34
42	Tiefbau	14	10	10	3	-	2	2	11
43	Vorb. Baustellenarbeiten, Bauinstall., sonst. Ausbau	750	572	571	143	1	85	93	602
G	Handel; Instandhaltung und Reparatur von Kraftfahrzeugen	1 562	1 272	1 250	412	22	118	172	1 392
	davon								
45	Handel mit Kraftfahrzeugen; Instandhaltung und Reparatur von Kraftfahrzeugen	237	196	196	57	-	21	20	210
46	Großhandel (ohne Handel mit Kraftfahrzeugen)	262	214	213	58	1	35	13	236
47	Einzelhandel (ohne Handel mit Kraftfahrzeugen)	1 063	862	841	297	21	62	139	946
H	Verkehr und Lagerei	155	125	123	48	2	11	19	141
	darunter								
49	Landverkehr; Transport in Rohrleitungen	78	68	66	20	2	6	4	71
53	Post-, Kurier- und Expressdienste	31	21	21	2	-	3	7	21

Noch: 4. Gewerbeanmeldungen und Gewerbetreibende mit Neugründungen 1.1. - 30.6.2014
nach Wirtschaftsabschnitten

WZ 2008	Wirtschaftsabschnitt (H. v. - Herstellung von)	Anmel- dungen ins- gesamt	Davon						Gewerbe- treibende mit Neu- grün- dungen
			Neuer- rich- tungen	davon			Zuzüge	Über- nahmen	
				Neu- grün- dungen	darunter Betriebs- grün- dungen	Um- wand- lungen			
I	Gastgewerbe	599	457	457	228	-	9	133	492
	davon								
55	Beherbergung	93	75	75	33	-	-	18	83
56	Gastronomie	506	382	382	195	-	9	115	409
J	Information und Kommunikation	247	202	195	45	7	40	5	223
	darunter								
58	Verlagswesen	18	15	12	6	3	1	2	13
61	Telekommunikation	7	7	5	1	2	-	-	6
62	Erbrg. v. Dienstleistungen der Informationstechnologie	192	153	151	32	2	36	3	172
63	Informationsdienstleistungen	8	8	8	1	-	-	-	8
K	Erbringung von Finanz- und Versicherungsdienstleistungen	273	213	213	56	-	56	4	223
	darunter								
66	mit Finanz- und Versicherungsdienstleistungen verbundene Tätigkeiten	254	195	195	41	-	55	4	198
L	Grundstücks- und Wohnungswesen	116	93	91	36	2	17	6	108
M	Erbringung von freiberuflichen, wissenschaftlichen und technischen Dienstleistungen	625	520	517	124	3	96	9	566
	darunter								
70	Verwaltung u. Führung v. Untern., Untern.beratung	135	113	111	62	2	19	3	136
73	Werbung und Marktforschung	228	190	190	12	-	36	2	197
N	Erbringung von sonstigen wirtschaftlichen Dienstleistungen	876	756	745	103	11	95	25	813
	darunter								
77	Vermietung von beweglichen Sachen	44	32	32	6	-	5	7	34
78	Vermittlung und Überlassung von Arbeitskräften	48	37	37	28	-	6	5	72
79	Reisebüros, -veranstalter und sonst. Reservierungen	37	29	21	3	8	4	4	21
81	Gebäudebetreuung; Garten- und Landschaftsbau	400	368	367	34	1	29	3	388
P	Erziehung und Unterricht	107	89	89	29	-	15	3	92
Q	Gesundheits- und Sozialwesen	75	68	68	13	-	6	1	70
R	Kunst, Unterhaltung und Erholung	155	128	127	18	1	20	7	152
O+S	Öffentliche Verwaltung, Verteidigung; Sozialvers. Erbringung von sonstigen Dienstleistungen	579	502	501	82	1	52	25	506
	Insgesamt	6 679	5 447	5 388	1 505	59	678	554	5 899

**5. Gewerbeabmeldungen und Gewerbetreibende mit vollständigen Aufgaben 1.1. - 30.6.2014
nach Wirtschaftsabschnitten**

WZ 2008	Wirtschaftsabschnitt (H. v. - Herstellung von)	Abmel- dungen ins- gesamt	Davon						Gewerbe- treibende mit vollst. Auf- gaben
			Aufgaben	davon			Fort- züge	Über- gaben	
				vollständige Aufgaben	darunter Betriebs- auf- gaben	Um- wand- lungen			
A	Land- und Forstwirtschaft, Fischerei	48	41	41	5	-	6	1	44
B	Bergbau und Gewinnung von Steinen und Erden	5	4	4	3	-	1	-	3
C	Verarbeitendes Gewerbe	408	308	292	124	16	48	52	336
	darunter								
10	H. v. Nahrungs- und Futtermitteln	62	47	47	27	-	3	12	53
11	Getränkeherstellung	2	1	1	1	-	-	1	1
13	Herstellung von Textilien	19	16	15	3	1	1	2	15
14	Herstellung von Bekleidung	9	6	6	-	-	2	1	6
16	H. v. Holz-, Flecht-, Korb- u. Korkwaren (ohne Möbel)	20	15	14	5	1	3	2	16
18	H. v. Druckerzgn.; Vervielf. v. Ton-, Bild-, Datenträgern	10	10	10	2	-	-	-	11
25	H. v. Metallerzeugnissen	81	61	59	26	2	13	7	68
26	H. v. DV - Geräten, elektron. und opt. Erzeugnissen	18	14	13	8	1	1	3	15
27	H. v. elektrischen Ausrüstungen	7	6	5	2	1	1	-	5
28	Maschinenbau	30	20	18	9	2	3	7	26
29	H. v. Kraftwagen und Kraftwagenteilen	9	7	7	3	-	1	1	9
31	Herstellung von Möbeln	14	9	9	2	-	2	3	10
D	Energieversorgung	47	28	28	12	-	12	7	35
E	Wasserversorgung; Abwasser- und Abfallentsorgung und Beseitigung von Umweltverschmutzungen	26	23	23	15	-	1	2	31
F	Baugewerbe	891	692	692	153	-	102	97	738
	davon								
41	Hochbau	39	32	32	24	-	4	3	34
42	Tiefbau	17	12	12	8	-	4	1	18
43	Vorb. Baustellenarbeiten, Bauinstall., sonst. Ausbau	835	648	648	121	-	94	93	686
G	Handel; Instandhaltung und Reparatur von Kraftfahrzeugen	1 867	1 532	1 508	557	24	131	204	1 651
	davon								
45	Handel mit Kraftfahrzeugen; Instandhaltung und Reparatur von Kraftfahrzeugen	245	196	195	53	1	23	26	208
46	Großhandel (ohne Handel mit Kraftfahrzeugen)	309	252	247	64	5	33	24	266
47	Einzelhandel (ohne Handel mit Kraftfahrzeugen)	1 313	1 084	1 066	440	18	75	154	1 177
H	Verkehr und Lagerei	231	190	188	56	2	16	25	197
	darunter								
49	Landverkehr; Transport in Rohrleitungen	130	110	110	32	-	9	11	114
53	Post-, Kurier- und Expressdienste	63	53	52	10	1	2	8	56

Noch: 5. Gewerbeabmeldungen und Gewerbetreibende mit vollständigen Aufgaben 1.1. - 30.6.2014
nach Wirtschaftsabschnitten

WZ 2008	Wirtschaftsabschnitt (H. v. - Herstellung von)	Abmel- dungen ins- gesamt	Davon						Gewerbe- treibende mit vollst. Auf- gaben
			Aufgaben	davon			Fort- züge	Über- gaben	
				vollständige Aufgaben	darunter Betriebs- auf- gaben	Um- wand- lungen			
I	Gastgewerbe	649	535	533	238	2	9	105	561
	davon								
55	Beherbergung	92	74	74	24	-	-	18	81
56	Gastronomie	557	461	459	214	2	9	87	480
J	Information und Kommunikation	216	158	147	38	11	48	10	159
	darunter								
58	Verlagswesen	21	18	15	7	3	-	3	19
61	Telekommunikation	17	17	13	11	4	-	-	10
62	Erbrg. v. Dienstleistungen der Informationstechnologie	142	94	90	15	4	42	6	94
63	Informationsdienstleistungen	17	15	15	1	-	2	-	16
K	Erbringung von Finanz- und Versicherungsdienstleistungen	464	398	393	63	5	61	5	406
	darunter								
66	mit Finanz- und Versicherungsdienstleistungen verbundene Tätigkeiten	439	376	376	46	-	58	5	380
L	Grundstücks- und Wohnungswesen	169	131	129	56	2	28	10	143
M	Erbringung von freiberuflichen, wissenschaftlichen und technischen Dienstleistungen	610	490	479	100	11	101	19	531
	darunter								
70	Verwaltung u. Führung v. Untern., Untern.beratung	131	111	106	45	5	16	4	133
73	Werbung und Marktforschung	265	210	209	12	1	50	5	217
N	Erbringung von sonstigen wirtschaftlichen Dienstleistungen	973	845	835	112	10	92	36	928
	darunter								
77	Vermietung von beweglichen Sachen	55	44	43	10	1	5	6	46
78	Vermittlung und Überlassung von Arbeitskräften	57	49	49	26	-	4	4	94
79	Reisebüros, -veranstalter und sonst. Reservierungen	45	35	28	10	7	4	6	31
81	Gebäudebetreuung; Garten- und Landschaftsbau	412	370	370	33	-	34	8	382
P	Erziehung und Unterricht	114	91	91	30	-	17	6	95
Q	Gesundheits- und Sozialwesen	85	73	72	5	1	9	3	78
R	Kunst, Unterhaltung und Erholung	114	86	85	7	1	16	12	91
O+S	Öffentliche Verwaltung, Verteidigung; Sozialvers. Erbringung von sonstigen Dienstleistungen	512	435	433	74	2	45	32	449
	Insgesamt	7 429	6 060	5 973	1 648	87	743	626	6 476

6. Gewerbean- und -abmeldungen 1.1. - 30.6.2014 nach Kreisen und Planungsregionen

Kreisfreie Stadt Landkreis Planungsregion Land	Anmel- dungen insgesamt	Davon			Abmel- dungen insgesamt	Davon		
		Neuer- richtungen	Zuzüge	Über- nahmen		Aufgaben	Fortzüge	Über- gaben
Eichsfeld	324	271	20	33	327	260	37	30
Nordhausen	293	199	21	73	269	177	17	75
Unstrut-Hainich-Kreis	297	242	21	34	326	244	35	47
Kyffhäuserkreis	185	155	12	18	213	186	12	15
Nordthüringen	1 099	867	74	158	1 135	867	101	167
Stadt Erfurt	892	767	83	42	969	837	81	51
Stadt Weimar	218	190	20	8	340	289	35	16
Gotha	396	324	42	30	418	362	36	20
Sömmerda	191	154	20	17	203	167	18	18
Ilm-Kreis	330	271	33	26	401	342	30	29
Weimarer Land	284	224	35	25	264	210	25	29
Mittelthüringen	2 311	1 930	233	148	2 595	2 207	225	163
Stadt Gera	298	235	23	40	437	352	50	35
Stadt Jena	368	333	25	10	385	308	59	18
Saalfeld-Rudolstadt	319	242	40	37	363	277	46	40
Saale-Holzland-Kreis	236	177	44	15	257	199	39	19
Saale-Orla-Kreis	237	187	32	18	263	209	31	23
Greiz	285	202	59	24	316	241	46	29
Altenburger Land	201	154	27	20	245	198	24	23
Ostthüringen	1 944	1 530	250	164	2 266	1 784	295	187
Stadt Suhl	140	129	8	3	173	155	14	4
Stadt Eisenach	140	107	20	13	139	114	10	15
Wartburgkreis	319	274	24	21	325	262	31	32
Schmalkalden-Meiningen	387	315	47	25	453	380	38	35
Hildburghausen	152	133	8	11	164	139	15	10
Sonneberg	187	162	14	11	179	152	14	13
Südwestthüringen	1 325	1 120	121	84	1 433	1 202	122	109
Thüringen	6 679	5 447	678	554	7 429	6 060	743	626
davon								
kreisfreie Städte	2 056	1 761	179	116	2 443	2 055	249	139
Landkreise	4 623	3 686	499	438	4 986	4 005	494	487

**7. Gewerbebeanmeldungen 1.1. - 30.6.2014 nach dem Grund der Meldung,
Kreisen und Planungsregionen**

Kreisfreie Stadt Landkreis Planungsregion Land	Anmel- dungen insgesamt	Davon							
		Neuerrichtungen			Zuzüge	Übernahmen			
		insgesamt	Neu- grün- dungen	Umwand- lungen		insgesamt	Rechts- form- wechsel	Gesell- schafter- eintritte	Erbfolge, Kauf, Pacht
Eichsfeld	324	271	267	4	20	33	14	1	18
Nordhausen	293	199	198	1	21	73	5	51	17
Unstrut-Hainich-Kreis	297	242	236	6	21	34	9	1	24
Kyffhäuserkreis	185	155	155	-	12	18	3	2	13
Nordthüringen	1 099	867	856	11	74	158	31	55	72
Stadt Erfurt	892	767	756	11	83	42	13	5	24
Stadt Weimar	218	190	187	3	20	8	3	-	5
Gotha	396	324	321	3	42	30	8	1	21
Sömmerda	191	154	153	1	20	17	2	4	11
Ilm-Kreis	330	271	269	2	33	26	7	2	17
Weimarer Land	284	224	222	2	35	25	6	1	18
Mittelthüringen	2 311	1 930	1 908	22	233	148	39	13	96
Stadt Gera	298	235	234	1	23	40	7	2	31
Stadt Jena	368	333	328	5	25	10	5	2	3
Saalfeld-Rudolstadt	319	242	238	4	40	37	1	2	34
Saale-Holzland-Kreis	236	177	176	1	44	15	1	2	12
Saale-Orla-Kreis	237	187	187	-	32	18	3	2	13
Greiz	285	202	199	3	59	24	5	3	16
Altenburger Land	201	154	153	1	27	20	4	2	14
Ostthüringen	1 944	1 530	1 515	15	250	164	26	15	123
Stadt Suhl	140	129	129	-	8	3	-	-	3
Stadt Eisenach	140	107	105	2	20	13	-	2	11
Wartburgkreis	319	274	269	5	24	21	1	5	15
Schmalkalden-Meiningen	387	315	312	3	47	25	12	1	12
Hildburghausen	152	133	133	-	8	11	3	2	6
Sonneberg	187	162	161	1	14	11	3	-	8
Südwestthüringen	1 325	1 120	1 109	11	121	84	19	10	55
Thüringen	6 679	5 447	5 388	59	678	554	115	93	346
davon									
kreisfreie Städte	2 056	1 761	1 739	22	179	116	28	11	77
Landkreise	4 623	3 686	3 649	37	499	438	87	82	269

**8. Gewerbeabmeldungen 1.1. - 30.6.2014 nach dem Grund der Meldung,
Kreisen und Planungsregionen**

Kreisfreie Stadt Landkreis Planungsregion Land	Abmel- dungen insgesamt	Davon							
		Aufgaben			Fortzüge	Übergaben			
		insgesamt	vollständige Aufgaben	Umwand- lungen		insgesamt	Rechts- form- wechsel	Gesell- schafter- austritte	Erbfolge, Verkauf, Verpachtung
Eichsfeld	327	260	253	7	37	30	10	2	18
Nordhausen	269	177	173	4	17	75	4	57	14
Unstrut-Hainich-Kreis	326	244	237	7	35	47	12	13	22
Kyffhäuserkreis	213	186	185	1	12	15	2	5	8
Nordthüringen	1 135	867	848	19	101	167	28	77	62
Stadt Erfurt	969	837	825	12	81	51	19	12	20
Stadt Weimar	340	289	284	5	35	16	4	4	8
Gotha	418	362	357	5	36	20	6	4	10
Sömmerda	203	167	166	1	18	18	1	6	11
Ilm-Kreis	401	342	338	4	30	29	8	8	13
Weimarer Land	264	210	209	1	25	29	9	4	16
Mittelthüringen	2 595	2 207	2 179	28	225	163	47	38	78
Stadt Gera	437	352	347	5	50	35	9	2	24
Stadt Jena	385	308	303	5	59	18	5	1	12
Saalfeld-Rudolstadt	363	277	273	4	46	40	2	5	33
Saale-Holzland-Kreis	257	199	196	3	39	19	2	3	14
Saale-Orla-Kreis	263	209	203	6	31	23	2	5	16
Greiz	316	241	239	2	46	29	7	5	17
Altenburger Land	245	198	197	1	24	23	9	1	13
Ostthüringen	2 266	1 784	1 758	26	295	187	36	22	129
Stadt Suhl	173	155	154	1	14	4	-	1	3
Stadt Eisenach	139	114	112	2	10	15	-	4	11
Wartburgkreis	325	262	260	2	31	32	3	9	20
Schmalkalden-Meiningen	453	380	373	7	38	35	12	4	19
Hildburghausen	164	139	138	1	15	10	4	3	3
Sonneberg	179	152	151	1	14	13	2	2	9
Südwestthüringen	1 433	1 202	1 188	14	122	109	21	23	65
Thüringen	7 429	6 060	5 973	87	743	626	132	160	334
davon									
kreisfreie Städte	2 443	2 055	2 025	30	249	139	37	24	78
Landkreise	4 986	4 005	3 948	57	494	487	95	136	256

9. Neugründungen und Gewerbetreibende 1.1. - 30.6.2014 nach Kreisen und Planungsregionen

Kreisfreie Stadt Landkreis Planungsregion Land	Neu- gründungen insgesamt	Davon					Betriebs- gründungen je 10 000 Einwohner ¹⁾	Einzelunternehmer mit Neugründungen	
		Betriebsgründungen			sonstige Neugründungen			insgesamt	darunter weiblich
		insgesamt	Haupt- nieder- lassungen	Zweignieder- lassungen und unselbständige Zweigstellen	insgesamt	darunter Neben- erwerb			
Eichsfeld	267	69	55	14	198	126	6,8	218	80
Nordhausen	198	70	34	36	128	58	8,1	153	51
Unstrut-Hainich-Kreis	236	77	50	27	159	109	7,3	195	67
Kyffhäuserkreis	155	42	25	17	113	68	5,3	133	44
Nordthüringen	856	258	164	94	598	361	7,0	699	242
Stadt Erfurt	756	171	92	79	585	346	8,4	628	251
Stadt Weimar	187	64	39	25	123	90	10,1	145	58
Gotha	321	81	41	40	240	146	6,0	265	101
Sömmerda	153	33	17	16	120	85	4,6	133	49
Ilm-Kreis	269	91	59	32	178	115	8,3	194	78
Weimarer Land	222	48	27	21	174	89	5,9	181	55
Mittelthüringen	1 908	488	275	213	1 420	871	7,3	1 546	592
Stadt Gera	234	78	48	30	156	76	8,2	188	52
Stadt Jena	328	98	48	50	230	168	9,2	251	111
Saalfeld-Rudolstadt	238	59	32	27	179	111	5,3	201	72
Saale-Holzland-Kreis	176	46	25	21	130	79	5,5	142	48
Saale-Orla-Kreis	187	47	30	17	140	100	5,6	158	49
Greiz	199	46	27	19	153	106	4,5	175	65
Altenburger Land	153	69	31	38	84	50	7,3	107	34
Ostthüringen	1 515	443	241	202	1 072	690	6,5	1 222	431
Stadt Suhl	129	29	17	12	100	34	8,1	110	32
Stadt Eisenach	105	32	13	19	73	35	7,7	84	28
Wartburgkreis	269	71	51	20	198	138	5,6	225	91
Schmalkalden-Meiningen	312	82	56	26	230	149	6,5	257	97
Hildburghausen	133	48	29	19	85	27	7,3	108	37
Sonneberg	161	54	32	22	107	73	9,3	122	37
Südwestthüringen	1 109	316	198	118	793	456	7,0	906	322
Thüringen	5 388	1 505	878	627	3 883	2 378	6,9	4 373	1 587
davon									
kreisfreie Städte	1 739	472	257	215	1 267	749	8,6	1 406	532
Landkreise	3 649	1 033	621	412	2 616	1 629	6,4	2 967	1 055

1) Stand 31.12.2012, Bevölkerungsforschreibung auf der Grundlage des Zensus 2011

10. Vollständige Aufgaben und Gewerbetreibende 1.1. - 30.6.2014 nach Kreisen und Planungsregionen

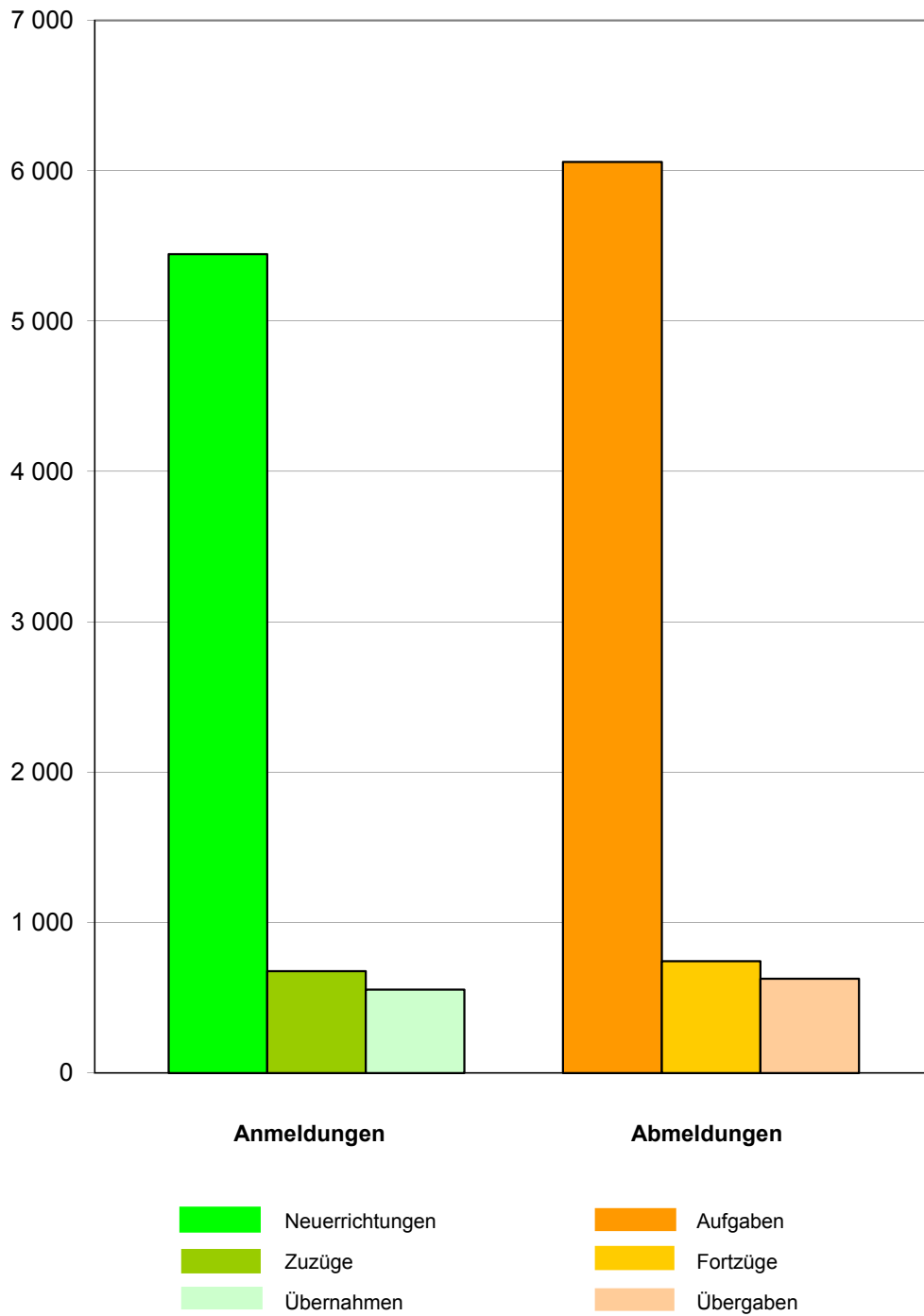
Kreisfreie Stadt Landkreis Planungsregion Land	Vollständige Aufgaben insgesamt	Davon					Betriebs- aufgaben je 10 000 Einwohner ¹⁾	Einzelunternehmer mit vollständigen Aufgaben	
		Betriebsaufgaben			sonstige Stilllegungen			insgesamt	darunter weiblich
		insgesamt	Haupt- nieder- lassungen	Zweignieder- lassungen und unselbständige Zweigstellen	insgesamt	darunter Neben- erwerb			
Eichsfeld	253	63	45	18	190	105	6,2	213	77
Nordhausen	173	46	25	21	127	37	5,4	143	53
Unstrut-Hainich-Kreis	237	81	38	43	156	69	7,7	205	75
Kyffhäuserkreis	185	50	28	22	135	58	6,4	154	56
Nordthüringen	848	240	136	104	608	269	6,5	715	261
Stadt Erfurt	825	220	114	106	605	294	10,8	657	228
Stadt Weimar	284	72	48	24	212	108	11,4	242	98
Gotha	357	104	55	49	253	119	7,7	302	99
Sömmerda	166	36	12	24	130	56	5,1	144	47
Ilm-Kreis	338	96	49	47	242	107	8,8	282	114
Weimarer Land	209	54	40	14	155	58	6,6	174	64
Mittelthüringen	2 179	582	318	264	1 597	742	8,8	1 801	650
Stadt Gera	347	88	41	47	259	99	9,2	289	103
Stadt Jena	303	91	51	40	212	123	8,5	237	84
Saalfeld-Rudolstadt	273	88	36	52	185	62	7,9	228	81
Saale-Holzland-Kreis	196	53	32	21	143	67	6,3	161	61
Saale-Orla-Kreis	203	52	32	20	151	72	6,2	169	50
Greiz	239	57	32	25	182	73	5,5	206	54
Altenburger Land	197	62	31	31	135	54	6,5	162	49
Ostthüringen	1 758	491	255	236	1 267	550	7,2	1 452	482
Stadt Suhl	154	40	29	11	114	41	11,1	131	37
Stadt Eisenach	112	40	23	17	72	35	9,6	92	37
Wartburgkreis	260	72	42	30	188	98	5,7	220	67
Schmalkalden-Meiningen	373	96	57	39	277	109	7,6	306	115
Hildburghausen	138	45	34	11	93	24	6,9	118	36
Sonneberg	151	42	24	18	109	62	7,3	134	50
Südwestthüringen	1 188	335	209	126	853	369	7,4	1 001	342
Thüringen	5 973	1 648	918	730	4 325	1 930	7,6	4 969	1 735
davon									
kreisfreie Städte	2 025	551	306	245	1 474	700	10,1	1 648	587
Landkreise	3 948	1 097	612	485	2 851	1 230	6,8	3 321	1 148

1) Stand 31.12.2012, Bevölkerungsfortschreibung auf der Grundlage des Zensus 2011

11. Gewerbean- und -abmeldungen von 1990 bis Juni 2014

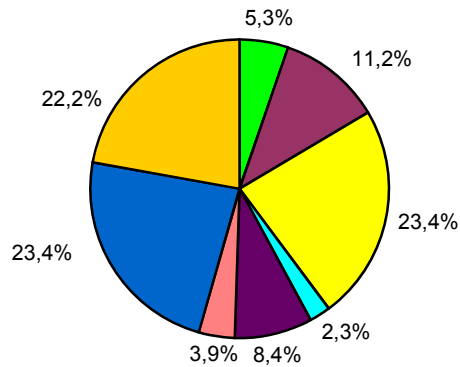
Zeitraum	Anmeldungen		Abmeldungen		Saldo	Abmeldungen je 100 Anmeldungen	
	insgesamt	Veränderungen gegenüber Vorjahres- zeitraum	insgesamt	Veränderungen gegenüber Vorjahres- zeitraum			
	Anzahl	%	Anzahl	%			Anzahl
1990	52 480	x	4 987	x	47 493	10	
1991	51 881	- 1,1	18 523	271,4	33 358	36	
1992	37 030	- 28,6	22 110	19,4	14 920	60	
1993	31 752	- 14,3	21 748	- 1,6	10 004	68	
1994	27 019	- 14,9	20 531	- 5,6	6 488	76	
1995	25 793	- 4,5	22 131	7,8	3 662	86	
1996	24 940	- 3,3	22 164	0,1	2 776	89	
1997	23 690	- 5,0	22 075	- 0,4	1 615	93	
1998	23 371	- 1,3	21 721	- 1,6	1 650	93	
1999	21 851	- 6,5	20 667	- 4,9	1 184	95	
2000	20 905	- 4,3	19 982	- 3,3	923	96	
2001	20 016	- 4,3	20 258	1,4	- 242	101	
2002	18 766	- 6,2	18 761	- 7,4	5	100	
2003	21 050	12,2	17 227	- 8,2	3 823	82	
2004	25 276	20,1	18 346	6,5	6 930	73	
2005	22 224	- 12,1	18 550	1,1	3 674	83	
2006	20 768	- 6,6	17 373	- 6,3	3 395	84	
2007	18 061	- 13,0	17 007	- 2,1	1 054	94	
2008	18 007	- 0,3	17 635	3,7	372	98	
2009	18 451	2,5	17 320	- 1,8	1 131	94	
2010	17 158	- 7,0	16 640	- 3,9	518	97	
2011	15 695	- 8,5	15 741	- 5,4	- 46	100	
2012	14 037	- 10,6	15 861	0,8	- 1 824	113	
2013	14 038	0,0	15 379	- 3,0	- 1 341	110	
2011	1. Vierteljahr	4 360	- 6,3	4 309	- 5,5	51	99
	2. Vierteljahr	3 820	- 12,1	3 526	- 7,2	294	92
	3. Vierteljahr	3 797	- 10,2	3 655	- 3,3	142	96
	4. Vierteljahr	3 718	- 5,4	4 251	- 5,5	- 533	114
2012	1. Vierteljahr	3 869	- 11,3	4 329	0,5	- 460	112
	2. Vierteljahr	3 434	- 10,1	3 505	- 0,6	- 71	102
	3. Vierteljahr	3 372	- 11,2	3 595	- 1,6	- 223	107
	4. Vierteljahr	3 362	- 9,6	4 432	4,3	- 1 070	132
2013	1. Vierteljahr	3 729	- 3,6	4 241	- 2,0	- 512	114
	2. Vierteljahr	3 529	2,8	3 430	- 2,1	99	97
	3. Vierteljahr	3 569	5,8	3 503	- 2,6	66	98
	4. Vierteljahr	3 211	- 4,5	4 205	- 5,1	- 994	131
2014	1. Vierteljahr	3 671	- 1,6	4 226	- 0,4	- 555	115
	Januar	1 426	5,9	1 707	- 1,1	- 281	120
	Februar	1 100	- 4,2	1 249	2,1	- 149	114
	März	1 145	- 7,3	1 270	- 1,7	- 125	111
	2. Vierteljahr	3 008	- 14,8	3 203	- 6,6	- 195	106
	April	1 062	- 12,7	1 140	- 2,0	- 78	107
	Mai	1 027	- 10,2	1 051	- 4,6	- 24	102
	Juni	919	- 21,3	1 012	- 13,1	- 93	110
	3. Vierteljahr						
	Juli						
	August						
	September						
	4. Vierteljahr						
	Oktober						
	November						
	Dezember						

**2. Gewerbean- und -abmeldungen 1.1. - 30.6.2014
nach dem Grund der Meldung**

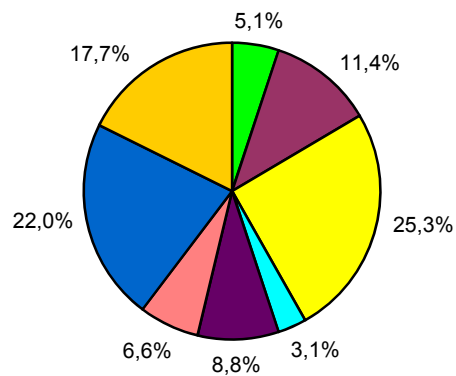


3. Neuerrichtungen und Aufgaben 1.1. - 30.6.2014 nach Wirtschaftsabschnitten

Neuerrichtungen



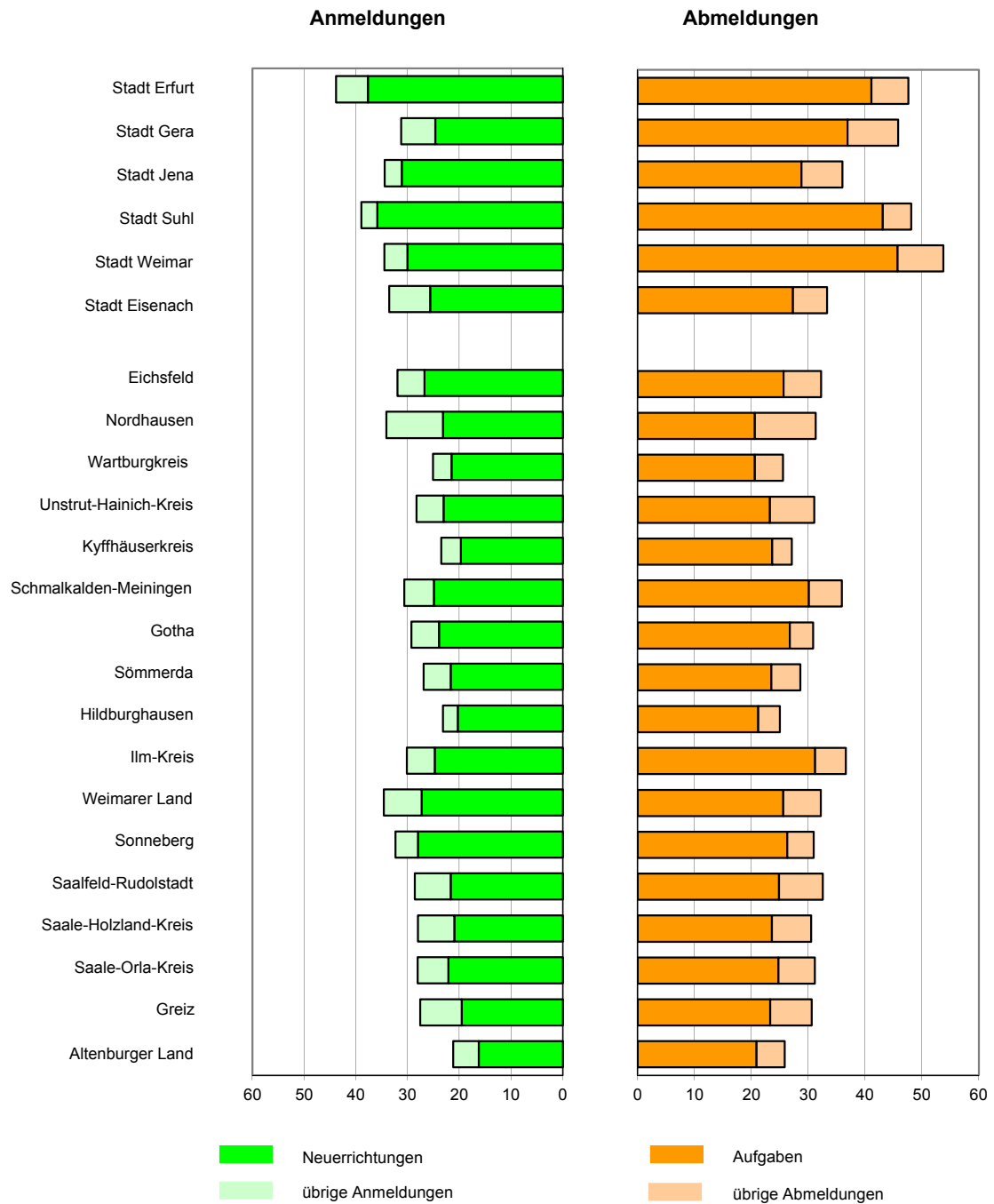
Aufgaben



1) Erbringung von freiberuflichen, wissenschaftlichen, technischen und sonstigen wirtschaftlichen Dienstleistungen

2) Land- und Forstwirtschaft, Fischerei; Bergbau und Gewinnung von Steinen und Erden; Energieversorgung; Wasserversorgung, Abwasser- und Abfallentsorgung und Beseitigung von Umweltverschmutzungen; Verkehr und Lagerei; Erbringung von Finanz- und Versicherungsdienstleistungen; Grundstücks- und Wohnungswesen; Erziehung und Unterricht; Gesundheits- und Sozialwesen; Kunst, Unterhaltung und Erholung; Erbringung von sonstige Dienstleistungen

4. Gewerbean- und -abmeldungen je 10 000 Einwohner 1.1. - 30.6.2014 nach Kreisen



Stand der Bevölkerung: 31.12.2012, Bevölkerungsfortschreibung auf der Grundlage des Zensus 2011

