ZAHLEN · DATEN · FAKTEN

Statistischer Bericht

G IV - m 6 / 14

Gäste und Übernachtungen in Thüringen Juni 2014

Bestell - Nr. 07 401

Thüringer Landesamt für Statistik
www.statistik.thueringen.de

Zeichenerklärung

0	weniger als die Hälfte von 1 in der letzten besetzten Stelle, jedoch mehr als nichts
-	nichts vorhanden (genau Null)
.	Zahlenwert unbekannt oder geheim zu halten
…	Angabe fällt später an
/	Zahlenwert nicht sicher genug
x	Tabellenfach gesperrt, weil Aussage nicht sinnvoll
( )	Aussagewert eingeschränkt
r	berichtigte Zahl
p	vorläufige Zahl

Anmerkung: Abweichungen in den Summen erklären sich aus dem Runden von Einzelwerten.

Herausgeber:
Thüringer Landesamt für Statistik
Europaplatz 3, 99091 Erfurt
Postfach 90 01 63, 99104 Erfurt

Telefon: 0361 37-84642/84647
Telefax: 0361 37-84699
Internet: www.statistik.thueringen.de
E-Mail: auskunft@statistik.thueringen.de

Auskunft erteilt:
Referat: Handel, Gastgewerbe, Beherbergung, Unternehmensregister, Verwaltungsdatenverwendung, Umweltökonomische Gesamtrechnungen
Telefon: 0361 37-84445

Herausgegeben im Oktober 2014

Heft-Nr.: 206 / 14
Preis: 6,25 EUR

© Thüringer Landesamt für Statistik, Erfurt, 2014
Vervielfältigung und Verbreitung, auch auszugsweise, mit Quellenangabe gestattet.

Inhaltsverzeichnis

	Seite
Vorbemerkungen	3
Tabellen	
1. Geöffnete Beherbergungsstätten, angebotene Gästebetten, Kapazitätsauslastung, Ankünfte, Übernachtungen und durchschnittliche Aufenthaltsdauer nach Monaten der Jahre 2011 bis 2014 (ohne Camping)	10
2. Ankünfte, Übernachtungen und Aufenthaltsdauer der Gäste in Beherbergungsbetrieben (einschl. Camping) nach Betriebsarten und dem ständigen Wohnsitz der Gäste	11
3. Ankünfte, Übernachtungen und Aufenthaltsdauer der Gäste in Beherbergungsstätten nach Herkunftsländern (ohne Camping)	12
4. Ankünfte, Übernachtungen und Aufenthaltsdauer der Gäste auf Campingplätzen nach Herkunftsländern	13
5. Ankünfte, Übernachtungen und Aufenthaltsdauer der Gäste in Beherbergungsbetrieben (einschl. Camping) nach Reisegebieten und dem ständigen Wohnsitz der Gäste	14
6. Ankünfte, Übernachtungen und Aufenthaltsdauer der Gäste in Beherbergungsstätten nach Gemeindegruppen und dem ständigen Wohnsitz der Gäste (ohne Camping)	15
7. Ankünfte, Übernachtungen und Aufenthaltsdauer der Gäste in Beherbergungsstätten nach Kreisen und dem ständigen Wohnsitz der Gäste (ohne Camping)	16
8. Ankünfte, Übernachtungen und Aufenthaltsdauer der Gäste in Beherbergungsstätten nach Kreisen, ausgewählten Betriebsarten und dem ständigen Wohnsitz der Gäste (ohne Camping)	18
9. Ankünfte, Übernachtungen und Aufenthaltsdauer der Gäste in Beherbergungsstätten nach ausgewählten Gemeinden und dem ständigen Wohnsitz der Gäste (ohne Camping)	22
10. Ankünfte, Übernachtungen und Aufenthaltsdauer der Gäste in Beherbergungsstätten in Städten des Vereins Städtetourismus in Thüringen e.V. (ohne Camping)	31
11. Beherbergungsstätten, angebotene Gästebetten und Kapazitätsauslastung nach Betriebsarten sowie Campingplätze	33
12. Beherbergungsstätten, angebotene Gästebetten und Kapazitätsauslastung nach Reisegebieten sowie Campingplätze	34
13. Beherbergungsstätten, angebotene Gästebetten und Kapazitätsauslastung nach Gemeindegruppen (ohne Camping)	34
14. Beherbergungsstätten, angebotene Gästebetten und Kapazitätsauslastung nach Kreisen (ohne Camping)	35
15. Beherbergungsstätten, angebotene Gästebetten und Kapazitätsauslastung nach Kreisen und ausgewählten Betriebsarten	36
16. Beherbergungsstätten, angebotene Gästebetten und Kapazitätsauslastung nach ausgewählten Gemeinden (ohne Camping)	39
17. Beherbergungsstätten, angebotene Gästebetten und Kapazitätsauslastung in Städten des Vereins Städtetourismus in Thüringen e.V.	43
18. Beherbergungsstätten der Hotellerie mit 25 und mehr Gästezimmern und deren Auslastung nach Betriebsarten	44
19. Beherbergungsstätten der Hotellerie mit 25 und mehr Gästezimmern und deren Auslastung nach Kreisen	44

Grafiken

1. Ankünfte und Übernachtungen in Beherbergungsstätten 2012 bis 2014 nach Monaten (ohne Camping) 6

2. Übernachtungen in Beherbergungsstätten und auf Campingplätzen im Juni 2014 nach Betriebsarten 6

3. Übernachtungen in Beherbergungsstätten und auf Campingplätzen im Juni 2014 nach Reisegebieten 7

4. Veränderung der Ankünfte und Übernachtungen gegenüber dem Vorjahresmonat im Juni 2014 nach Reisegebieten in Prozent (einschl. Camping) 7

5. Ankünfte und Übernachtungen in Beherbergungsstätten (ohne Camping) im Juni 2014 nach ausgewählten Herkunftsländern der Gäste 8

6. Ankünfte und Übernachtungen in Beherbergungsstätten (ohne Camping) im Juni 2014 nach Kreisen 9

Karte

Reisegebiete in Thüringen 45

Vorbemerkungen

Rechtsgrundlage

Rechtsgrundlage für die Erhebung ist das Gesetz zur Neuordnung der Statistik über die Beherbergung im Reiseverkehr (Beherbergungsstatistikgesetz - BeherbStatG) vom 22. Mai 2002 (BGBl. I S. 1642), zuletzt geändert durch Artikel 1 des Gesetzes vom 23. November 2011 (BGBl. I S. 2298), in Verbindung mit dem Gesetz über die Statistik für Bundeszwecke (Bundesstatistikgesetz - BStatG) vom 22. Januar 1987 (BGBl. I S. 462, 565), zuletzt geändert durch Artikel 13 des Gesetzes vom 25.07.2013 (BGBl. I S. 2749), sowie die Verordnung (EU) Nr. 692/2011 des Europäischen Parlaments und des Rates über die europäische Tourismusstatistik und zur Aufhebung der Richtlinie 95/57/EG des Rates (ABl. L 192 vom 22.7.2011, S. 17).

Erhebungsmerkmale

Erhebungsmerkmale der monatlichen Bundesstatistik sind Ankünfte und Übernachtungen von Gästen im Reiseverkehr; bei Gästen mit Wohnsitz außerhalb der Bundesrepublik Deutschland wird auch das Herkunftsland erfragt. Außerdem werden die Anzahl der im Berichtsmonat angebotenen Gästebetten sowie die Anzahl der Stellplätze auf Campingplätzen erhoben. Bei Hotels, Hotels garnis, Gasthöfen und Pensionen wird jeweils zum 31. Juli eines Jahres die Anzahl der Gästezimmer erfasst, seit Januar 2012 werden bei Betrieben mit mindestens 25 Gästezimmern zusätzlich monatliche Angaben zur Gästezimmerauslastung erfasst.

Betriebskreis

Auskunftspflichtig sind alle Inhaber bzw. Leiter von Beherbergungsstätten mit mindestens zehn Gästebetten bzw. von Campingplätzen mit mindestens zehn Stellplätzen (ohne Dauercamping), unabhängig davon, ob die Beherbergung Hauptzweck (z. B. Hotels, Pensionen) oder nur Nebenzweck des Betriebes (z. B. bei Heilstätten, Sanatorien) ist.

Hinweise

Der Aufbau der Tabellen mit Angaben zu den Kapazitäten wurde vereinfacht. Mit den Angaben zum Merkmal "Auslastung" in diesen Tabellen ist stets die europaweit einheitlich definierte "Nettoauslastung" gemeint. Sie bezieht sich auf die verfügbaren, dass heißt die tatsächlich angebotenen Kapazitäten in den im jeweiligen Berichtszeitraum geöffneten Betrieben.

Alle Angaben für das Jahr 2014 beziehen sich auf den aktuellen Gebietsstand des Berichtsmonates.
Zum 1. Januar 2013 trat in Thüringen eine Neuordnung der Reisegebietsstruktur in Kraft. Im Zuge dieser Neuordnung entstanden aus den von 2006 bis 2012 bestehenden sechs Reisegebieten zehn, darunter vier vollständig neue und zwei veränderte Reisegebiete. Die neuen Reisegebiete wurden anhand abgestimmter Kriterien zur Beurteilung der Markt- und Managementstärke ausgewählt. Somit ist ab sofort ein besserer Regionalbezug in der Beherbergungsstatistik gegeben.
Für die Berechnung der Entwicklung gegenüber dem Vorjahr werden bei Änderungen zum Gebietsstand die Angaben des Vorjahres auf den aktuellen Gebietsstand bzw. auf die aktuelle Reisegebietsstruktur umgerechnet.

Sind in einer Betriebsart bzw. einem Kreis oder einer Gemeinde weniger als drei geöffnete Beherbergungseinrichtungen/ Campingplätze vorhanden oder meldet bei mehr als zwei geöffneten Betrieben nur einer Gäste- und Übernachtungszahlen (übrige Betriebe haben keine Gäste und Übernachtungen), so sind entsprechend den Bestimmungen der statistischen Geheimhaltung die Angaben zu diesen Betrieben nicht auszuweisen, jedoch in den Summen zu berücksichtigen. Die Veröffentlichung der Anzahl dieser Betriebe ist zulässig, wenn keine weiteren Daten bekannt gemacht werden. Ferner ist sicherzustellen, dass geheim zu haltende Angaben nicht durch Differenzbildung errechnet werden können.

Definitionen und Begriffserläuterungen

Erhebungs- und Darstellungsmerkmale

Beherbergung im Reiseverkehr: Unterbringung von Personen, die sich nicht länger als ein Jahr ohne Unterbrechung an einem anderen Ort als ihrem gewöhnlichen Wohnsitz aufhalten. Der vorübergehende Ortswechsel kann durch Urlaub und Freizeit aber auch durch die Wahrnehmung privater und geschäftlicher Kontakte, den Besuch von Tagungen und Fortbildungsveranstaltungen, Maßnahmen zur Wiederherstellung der Gesundheit oder sonstige Gründe veranlasst sein.

Beherbergungsstätten: Betriebe, die nach Einrichtung und Zweckbestimmung dazu dienen, mindestens zehn Gäste im Reiseverkehr gleichzeitig zu beherbergen, das heißt über mindestens zehn Schlafgelegenheiten verfügen. Zu den Beherbergungsbetrieben zählen auch Unterkünfte, die die Gästebeherbergung nur als Nebenzweck betreiben.

Beherbergungsbetriebe: Beherbergungsstätten und Campingplätze (bei Campingplätzen wird ein Stellplatz mit vier Schlafgelegenheiten gleichgesetzt).

Gästezimmer: Als Gästezimmer gilt eine Einheit, die aus einem Raum oder einer Gruppe von Räumen besteht, die eine unteilbare Mieteinheit in einem Beherbergungsbetrieb bilden. Bei den Gästezimmern kann es sich um Einzel-, Doppel- oder Mehrbettzimmer handeln, je nachdem, ob sie zur dauerhaften Beherbergung von einer, zwei oder mehr Personen eingerichtet sind. Die Zahl der Gästezimmer wird einmal im Jahr zum Stichtag 31. Juli erhoben. Gezählt werden die an diesem Stichtag tatsächlich zur Beherbergung von Gästen zur Verfügung stehenden Gästezimmer. Zimmer, die von Mitarbeitern des Betriebes genutzt werden, zählen nicht als Gästezimmer. Ein Appartement ist eine spezielle Art von Gästezimmer. Es besteht aus einem oder mehreren Räumen mit Küche, separatem Bad und/oder Toilette.

Angebotene Betten/Schlafgelegenheiten: Anzahl der Betten und Schlafgelegenheiten, die am letzten Öffnungstag des Berichtsmonates zur Beherbergung von Gästen zur Verfügung standen. Die Anzahl der Betten/Schlafgelegenheiten entspricht dabei der Anzahl der Personen, die bei Normalbelegung gleichzeitig hätten übernachten können. Nicht berücksichtigt werden behelfsmäßige Schlafgelegenheiten (z. B. Schlafcouchen, Zustellbetten, Kinderbetten), bei deren Benutzung lediglich ein Aufschlag zum Übernachtungspreis berechnet wird. Im Campingbereich wird gemäß einer Vorgabe der Europäischen Kommission ein Stellplatz mit vier Betten gleichgesetzt.

Ankünfte: Anzahl von Gästen in einer Beherbergungsstätte, die im Berichtszeitraum ankamen und zum vorübergehenden Aufenthalt ein Gästebett belegten.

Übernachtungen: Anzahl der Übernachtungen von Gästen, die im Berichtszeitraum ankamen oder aus dem vorherigen Berichtszeitraum noch anwesend waren.

Durchschnittliche Aufenthaltsdauer: Die durchschnittliche Aufenthaltsdauer wird ermittelt, indem die Zahl der Übernachtungen durch die der Ankünfte geteilt wird. Sie kann zum Beispiel in Orten mit Vorsorge- und Rehabilitationskliniken rechnerisch höher sein als die Zahl der Kalendertage des Berichtszeitraums.

Durchschnittliche Auslastung der Betten: Die durchschnittliche Auslastung ist der rechnerische Wert, der die Inanspruchnahme der Schlafgelegenheiten in einem Berichtszeitraum ausdrückt. Die prozentuale Angabe wird ermittelt, indem die Zahl der Übernachtungen durch die so genannten „Bettentage“ geteilt wird. Letztere sind das Produkt aus angebotenen Schlafgelegenheiten und der Zahl der Tage, an denen ein Betrieb im Berichtszeitraum tatsächlich geöffnet hatte. Das Produkt beschreibt damit die im Berichtszeitraum angebotene Bettenkapazität.

Herkunftsländer: Für die Erfassung ist grundsätzlich der ständige Wohnsitz oder gewöhnliche Aufenthaltsort der Gäste maßgebend, nicht dagegen deren Staatsangehörigkeit bzw. Nationalität.

Winterhalbjahr/Sommerhalbjahr: Das Sommerhalbjahr umfasst in der amtlichen Tourismusstatistik den Zeitraum von Mai bis Oktober. Entsprechend werden die Monate November bis April dem Winterhalbjahr zugeordnet.

Gliederungsmerkmale

Reisegebiete: Gliederung nach nichtadministrativen Gebietseinheiten (ab 2013), die sich im Wesentlichen an naturräumliche Gegebenheiten anlehnen.

Gemeindegruppen: Zusammenfassung von Gemeinden/Teilen von Gemeinden nach Arten der aufgrund landesrechtlicher Vorschriften verliehenen staatlichen Anerkennung bzw. vorläufigen Anerkennung (z. B. als Mineral- und Moorbad, Luftkurort, Erholungsort). Gemeinden/Teile von Gemeinden ohne diese Anerkennung sind in der Gruppe "Sonstige Gemeinden" enthalten. Die Zuordnung erfolgt durch das Thüringer Ministerium für Wirtschaft, Arbeit und Technologie und wird jährlich abgestimmt.

Betriebsarten: Gruppierungen der Beherbergungsstätten auf der Grundlage der Systematik der Wirtschaftszweige:

1. **Hotels, Gasthöfe und Pensionen**

   Hotels: Beherbergungsstätten, die jedermann zugänglich sind und in denen ein Restaurant - auch für Passanten - vorhanden ist sowie in der Regel weitere Einrichtungen oder Räume für unterschiedliche Zwecke (Konferenzen, Seminare, Sport, Freizeit, Erholung) zur Verfügung stehen.

   Hotels garnis: Beherbergungsstätten, die jedermann zugänglich sind und in denen als Mahlzeit höchstens ein Frühstück angeboten wird.

   Gasthöfe: Beherbergungsstätten, die jedermann zugänglich sind und in denen außer dem Gastraum in der Regel keine weiteren Aufenthaltsräume zur Verfügung stehen.

   Pensionen: Beherbergungsstätten, die jedermann zugänglich sind und in denen Speisen und Getränke nur an Hausgäste abgegeben werden.

2. Ferienunterkünfte und ähnliche Beherbergungsstätten

Jugendherbergen und Hütten: Beherbergungsstätten mit in der Regel einfacher Ausstattung, vorzugsweise für Jugendliche oder Angehörige der sie tragenden Organisation (z.B. Wanderverein), in denen Speisen und Getränke in der Regel nur an Hausgäste abgegeben werden.

Erholungs- und Ferienheime: Beherbergungsstätten, die nur bestimmten Personenkreisen - z. B. Mitgliedern eines Vereins oder einer Organisation, Beschäftigten eines Unternehmens, Kindern, Müttern, Betreuten sozialer Einrichtungen - zugänglich sind und in denen Speisen und Getränke nur an Hausgäste abgegeben werden.

Ferienzentren: Beherbergungsstätten, die jedermann zugänglich sind und nach Einrichtung und Zweckbestimmung dazu dienen, wahlweise unterschiedliche Wohn- und Aufenthaltsmöglichkeiten sowie gleichzeitig Freizeiteinrichtungen in Verbindung mit Einkaufsmöglichkeiten und persönlichen Dienstleistungen zum vorübergehenden Aufenthalt anzubieten. Als Mindestausstattung gilt das Vorhandensein von Hotelunterkunft und anderen Wohngelegenheiten (auch mit Kochgelegenheit), einer Gaststätte, von Einkaufsmöglichkeiten zur Deckung des täglichen Bedarfs und des Freizeitbedarfs sowie von Einrichtungen für persönliche Dienstleistungen, z. B. Massageeinrichtungen, Solarium, Sauna, Friseur, und zur aktiven Freizeitgestaltung, z. B. Schwimmbad, Tennis-, Tischtennis-, Kleingolf-, Trimm-Dich-Anlagen.

Ferienhäuser, -wohnungen: Beherbergungsstätten, die jedermann zugänglich sind und in denen Speisen und Getränke nicht abgegeben werden, aber eine Kochgelegenheit vorhanden ist.

3. Camping

Campingplätze: Abgegrenzte Gelände, die jedermann zum vorübergehenden Aufstellen von mitgebrachten Wohnwagen, Wohnmobilen oder Zelten zugänglich sind. Im Rahmen der Monatserhebung im Tourismus werden nur Campingplätze berücksichtigt, die Urlaubscamping anbieten, nicht aber so genannte Dauercampingplätze. Die Unterscheidung zwischen Urlaubs- oder Dauercamping knüpft an die vertraglich vereinbarte Dauer der Campingplatzbenutzung an. Im Urlaubscamping wird der Stellplatz in der Regel für die Dauer von Tagen oder Wochen gemietet, im Dauercamping dagegen zumeist auf Monats- oder Jahresbasis.

4. Sonstige tourismusrelevante Unterkünfte

Vorsorge- und Rehabilitationskliniken: Beherbergungsstätten unter ärztlicher Leitung ausschließlich oder überwiegend für Kurgäste. Als Kurgäste gelten Personen, die sich am Ort aufgrund ärztlicher Verordnung vorübergehend aufhalten mit dem Ziel der Erhaltung oder Wiederherstellung ihrer Gesundheit oder ihrer Berufs- oder Arbeitsfähigkeit und die die allgemein angebotenen Kureinrichtungen außerhalb der Beherbergungsstätte in Anspruch nehmen. Hierzu zählen auch Kinderheilstätten, Sanatorien, Kur- und ähnliche Krankenhäuser (Fachabteilungen anderer Krankenhäuser). Im Unterschied zur Krankenhausstatistik werden Vorsorge- und Rehabilitationskliniken in der Beherbergungsstatistik nur dann erfasst, wenn die dort untergebrachten Personen überwiegend in der Lage sind, während des vorübergehenden Aufenthaltes den Anstaltsbereich zu verlassen und die gemeindlichen Fremdenverkehrseinrichtungen in Anspruch zu nehmen.

Schulungsheime: Beherbergungsstätten, die nach Einrichtung und Zweckbestimmung dazu dienen, Unterricht außerhalb des regulären Schul- und Hochschulsystems anzubieten und überwiegend der Erwachsenenbildung dienen.

1. Ankünfte und Übernachtungen in Beherbergungsstätten 2012 bis 2014 nach Monaten (ohne Camping)

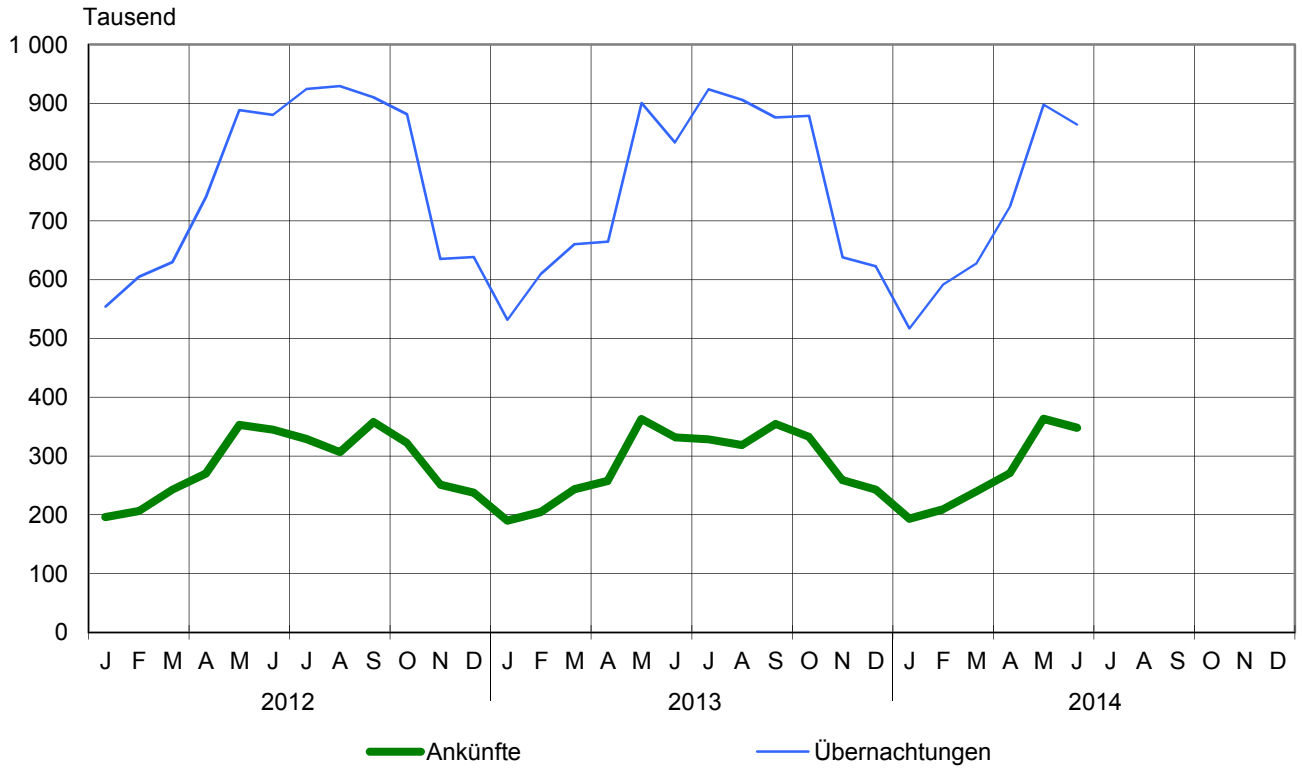

2. Übernachtungen in Beherbergungsstätten und auf Campingplätzen im Juni 2014 nach Betriebsarten

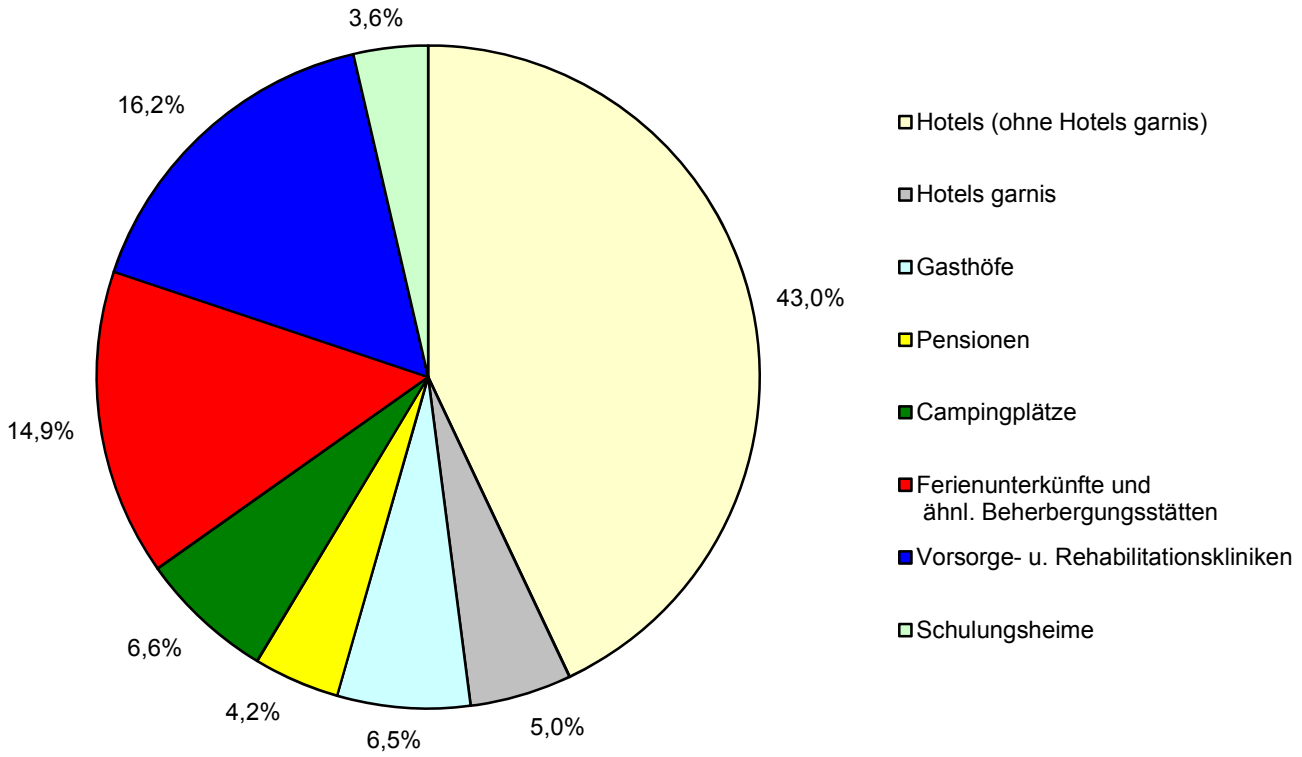

Thüringer Landesamt für Statistik

3. Übernachtungen in Beherbergungsstätten und auf Campingplätzen im Juni 2014 nach Reisegebieten

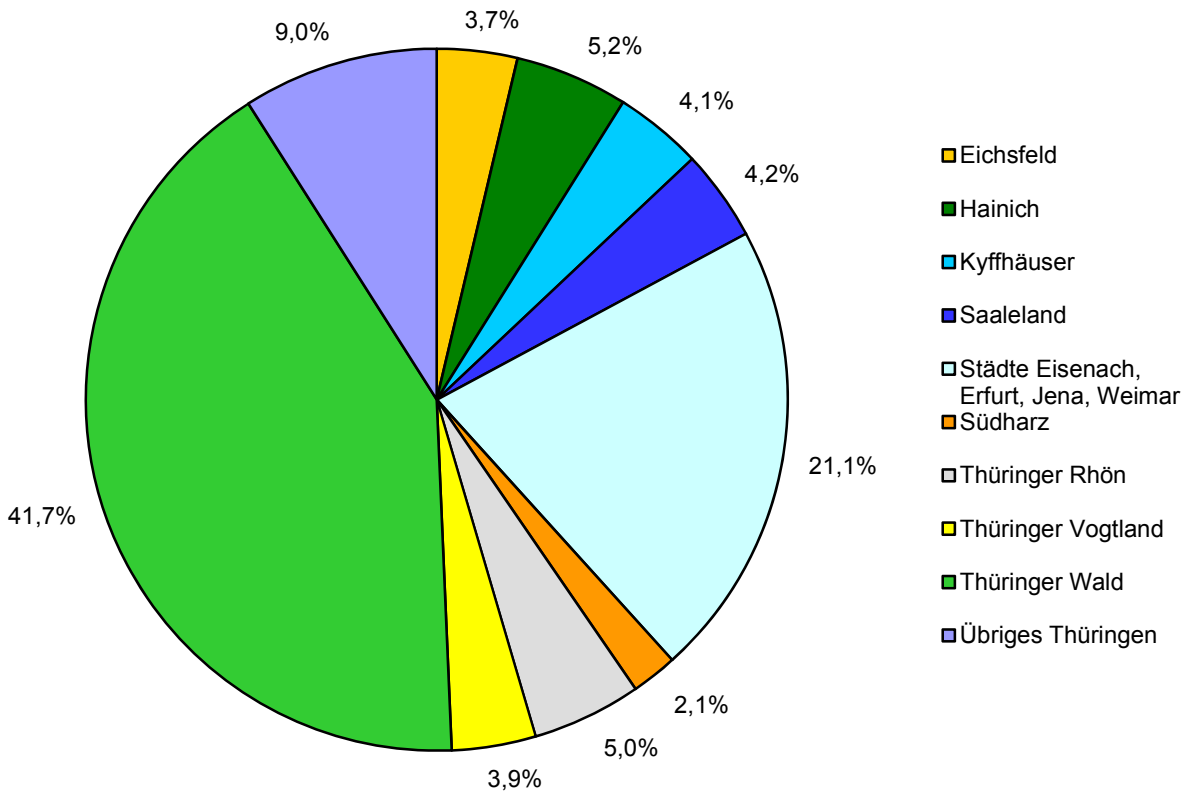

4. Veränderung der Ankünfte und Übernachtungen gegenüber dem Vorjahresmonat im Juni 2014 nach Reisegebieten in Prozent (einschl. Camping)

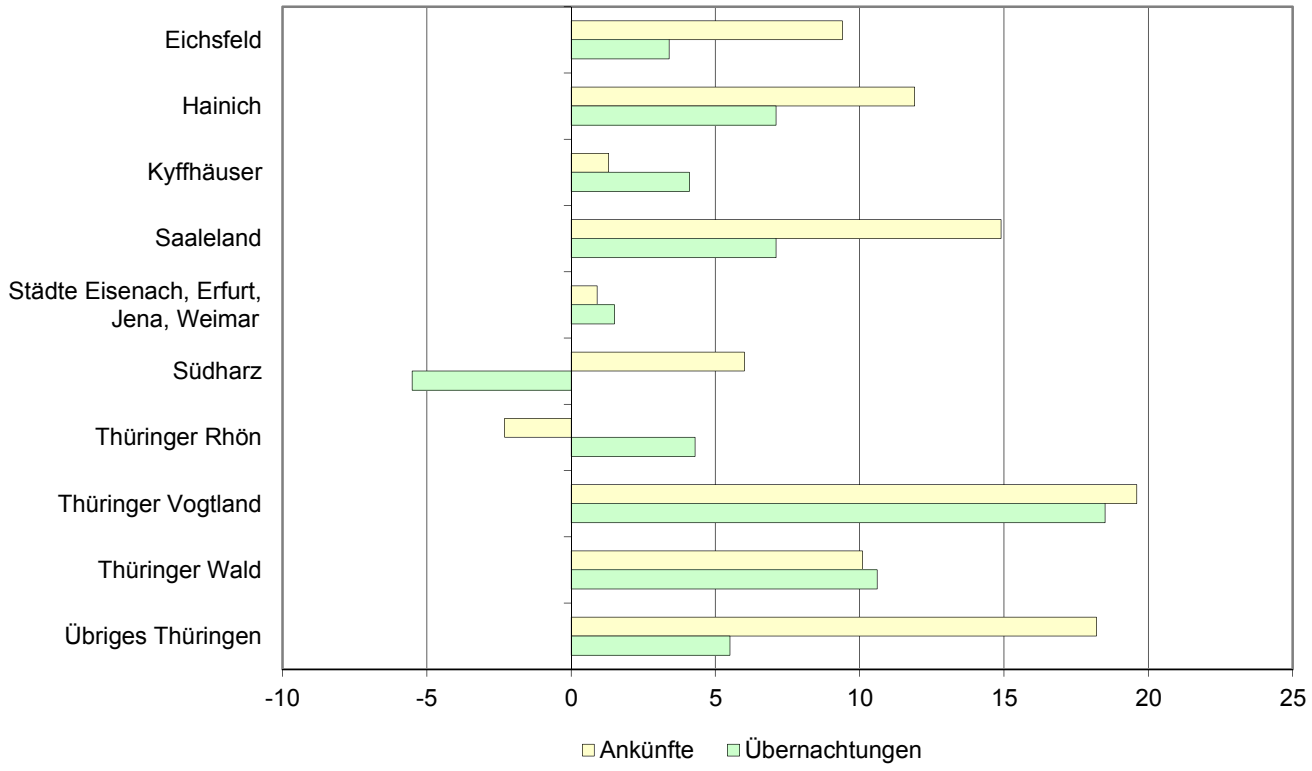

Thüringer Landesamt für Statistik

5. Ankünfte und Übernachtungen in Beherbergungsstätten (ohne Camping) im Juni 2014 nach ausgewählten Herkunftsländern der Gäste

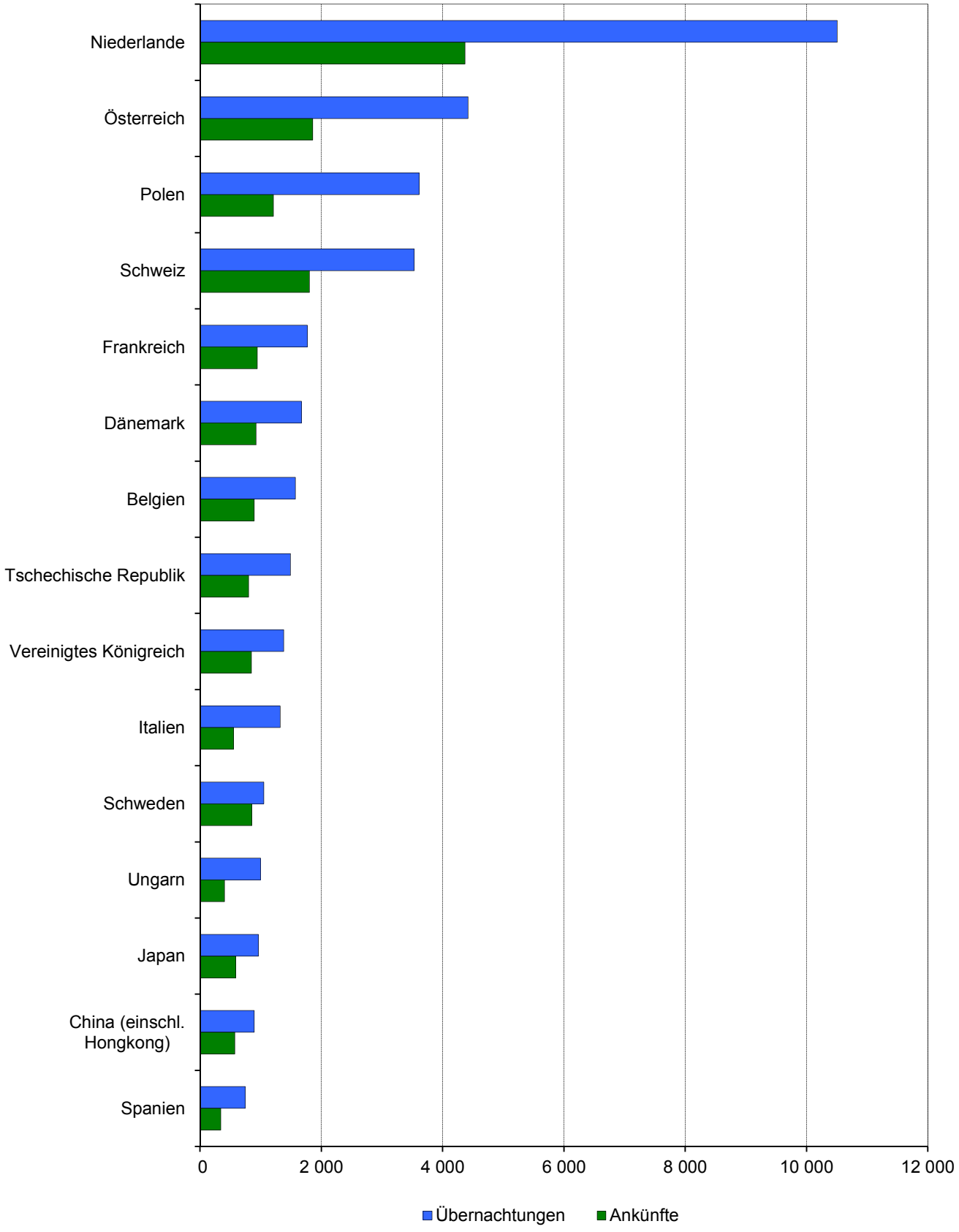

Thüringer Landesamt für Statistik

6. Ankünfte und Übernachtungen in Beherbergungsstätten (ohne Camping) im Juni 2014 nach Kreisen

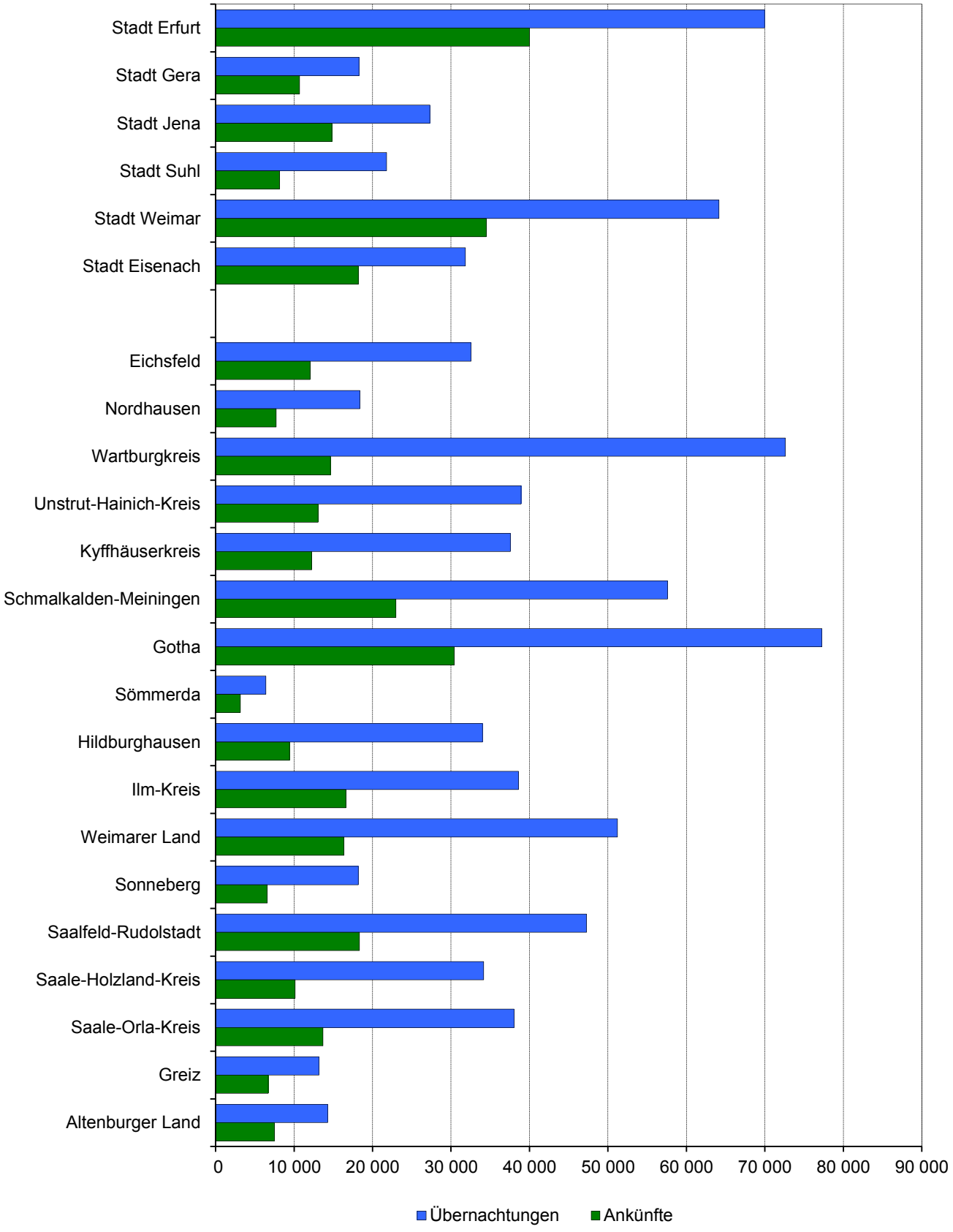

Thüringer Landesamt für Statistik

1. Geöffnete Beherbergungsstätten, angebotene Gästebetten, Kapazitätsauslastung, Ankünfte, Übernachtungen und durchschnittliche Aufenthaltsdauer nach Monaten der Jahre 2011 bis 2014 (ohne Camping)

Jahr Monat	Geöffnete Betriebe [1]	Angebotene Betten/Schlafgelegenheiten	Durchschnittliche Auslastung der angebotenen Betten/Schlafgelegenheiten	Ankünfte		Übernachtungen		Durchschnittliche Aufenthaltsdauer der Gäste
				insgesamt	darunter Ausländer	insgesamt	darunter Ausländer	
	Anzahl		%	Anzahl				Tage
2011								
Januar	1 281	63 622	27,5	190 781	9 529	535 434	23 145	2,8
Februar	1 274	62 988	31,4	194 174	9 765	552 390	22 256	2,8
März	1 284	63 671	29,8	220 369	12 519	585 799	28 834	2,7
April	1 327	65 565	36,7	268 586	17 170	716 399	35 945	2,7
Mai	1 340	66 619	40,3	338 259	21 390	830 351	46 026	2,5
Juni	1 350	67 157	45,4	356 301	24 768	914 252	53 686	2,6
Juli	1 351	67 167	43,8	318 288	32 900	909 561	79 873	2,9
August	1 348	67 057	44,8	325 533	31 951	928 164	75 818	2,9
September	1 347	66 396	44,5	352 335	24 598	884 539	54 356	2,5
Oktober	1 330	65 673	44,8	338 712	17 831	905 076	45 753	2,7
November	1 271	63 188	32,9	248 340	13 562	618 857	33 629	2,5
Dezember	1 278	63 131	32,1	236 821	11 476	621 149	30 460	2,6
2012								
Januar	1 231	62 570	28,9	196 226	9 958	554 180	26 797	2,8
Februar	1 225	62 318	33,6	206 279	9 742	604 859	22 399	2,9
März	1 237	62 632	32,6	242 814	14 360	629 873	33 638	2,6
April	1 277	64 516	38,4	270 312	16 946	740 552	36 759	2,7
Mai	1 294	65 879	43,5	352 702	22 159	888 099	48 577	2,5
Juni	1 294	66 056	44,4	344 568	24 531	880 017	57 957	2,6
Juli	1 294	65 909	45,3	328 782	31 717	924 160	79 270	2,8
August	1 295	65 956	45,6	306 587	27 704	929 336	72 467	3,0
September	1 283	65 071	46,7	357 820	23 839	909 870	56 839	2,5
Oktober	1 267	64 649	44,2	322 464	21 951	881 448	56 388	2,7
November	1 226	63 057	33,8	251 187	13 405	634 932	33 971	2,5
Dezember	1 233	62 970	33,1	237 575	12 191	638 359	31 777	2,7
2013								
Januar	1 210	62 276	27,8	190 262	10 486	531 915	27 993	2,8
Februar	1 208	62 161	35,2	204 592	10 742	609 760	26 755	3,0
März	1 227	62 949	34,1	243 430	13 629	660 271	31 290	2,7
April	1 263	64 524	34,4	257 439	17 134	664 609	38 522	2,6
Mai	1 291	66 453	43,8	362 745	22 616	900 550	49 331	2,5
Juni	1 292	66 452	42,0	331 914	22 453	833 209	51 938	2,5
Juli	1 297	66 857	44,7	328 412	30 789	923 641	76 328	2,8
August	1 293	66 646	43,9	318 374	26 682	905 581	68 723	2,8
September	1 287	65 722	44,5	354 546	23 299	875 986	50 360	2,5
Oktober	1 276	64 705	44,0	332 504	17 902	878 496	42 586	2,6
November	1 222	62 368	34,4	258 843	13 241	637 675	33 494	2,5
Dezember	1 228	62 415	32,7	242 545	13 123	622 819	32 869	2,6
2014								
Januar	1 191	61 531	27,5	193 263	11 637	516 942	29 657	2,7
Februar	1 193	61 566	34,5	209 228	10 749	591 639	26 587	2,8
März	1 220	62 698	32,4	239 722	14 341	627 773	36 096	2,6
April	1 253	64 622	37,5	270 465	17 454	724 582	39 625	2,7
Mai	1 271	65 926	44,0	363 096	22 125	897 811	50 560	2,5
Juni	1 270	66 108	43,6	347 880	24 005	863 704	50 944	2,5
Juli								
August								
September								
Oktober								
November								
Dezember								

1) ganz oder teilweise geöffnet
bis 2011 - Betriebe mit 9 und mehr Betten
ab 2012 - Betriebe mit 10 und mehr Betten

2. Ankünfte, Übernachtungen und Aufenthaltsdauer der Gäste in Beherbergungsbetrieben (einschl. Camping) nach Betriebsarten und dem ständigen Wohnsitz der Gäste

Betriebsart ——— Ständiger Wohnsitz der Gäste	Juni 2014					Januar bis Juni 2014				
	Ankünfte		Übernachtungen		durchschnittliche Aufenthaltsdauer	Ankünfte		Übernachtungen		durchschnittliche Aufenthaltsdauer
	insgesamt	Veränderung gegenüber dem Vorjahresmonat	insgesamt	Veränderung gegenüber dem Vorjahresmonat		insgesamt	Veränderung gegenüber dem Vorjahreszeitraum	insgesamt	Veränderung gegenüber dem Vorjahreszeitraum	
	Anzahl	%	Anzahl	%	Tage	Anzahl	%	Anzahl	%	Tage
Hotels, Gasthöfe, Pensionen	**271 261**	**3,8**	**541 965**	**2,8**	**2,0**	**1 328 510**	**2,4**	**2 696 624**	**0,5**	**2,0**
Deutschland	**248 823**	**3,6**	**496 244**	**3,5**	**2,0**	**1 235 324**	**2,4**	**2 487 381**	**0,4**	**2,0**
Ausland	**22 438**	**6,2**	**45 721**	**- 3,9**	**2,0**	**93 186**	**2,7**	**209 243**	**1,9**	**2,2**
Hotels (ohne Hotels garnis)	**198 606**	**3,9**	**397 359**	**2,5**	**2,0**	**995 910**	**2,8**	**2 017 892**	**0,2**	**2,0**
Deutschland	180 727	3,6	361 863	3,3	2,0	922 648	2,9	1 863 462	0,3	2,0
Ausland	17 879	6,8	35 496	- 5,1	2,0	73 262	2,3	154 430	- 1,5	2,1
Hotels garnis	**26 027**	**4,0**	**45 969**	**4,8**	**1,8**	**125 335**	**3,8**	**229 437**	**6,8**	**1,8**
Deutschland	23 211	4,3	41 274	6,6	1,8	112 608	3,3	202 852	6,1	1,8
Ausland	2 816	2,0	4 695	- 8,7	1,7	12 727	8,4	26 585	12,8	2,1
Gasthöfe	**29 825**	**4,8**	**59 840**	**6,0**	**2,0**	**131 683**	**0,5**	**266 886**	**- 0,6**	**2,0**
Deutschland	28 847	5,1	57 065	5,9	2,0	127 790	1,0	255 714	- 0,4	2,0
Ausland	978	- 3,6	2 775	8,6	2,8	3 893	- 13,7	11 172	- 4,6	2,9
Pensionen	**16 803**	**1,4**	**38 797**	**- 1,1**	**2,3**	**75 582**	**- 1,5**	**182 409**	**- 1,6**	**2,4**
Deutschland	16 038	0,4	36 042	- 1,8	2,2	72 278	- 2,1	165 353	- 3,9	2,3
Ausland	765	26,4	2 755	9,7	3,6	3 304	13,7	17 056	29,0	5,2
Ferienunterkünfte und ähnliche Beherbergungsstätten	**56 254**	**6,9**	**138 189**	**5,3**	**2,5**	**197 933**	**0,7**	**505 166**	**- 1,3**	**2,6**
Deutschland	**54 915**	**6,7**	**134 380**	**4,9**	**2,4**	**192 135**	**0,3**	**486 920**	**- 1,9**	**2,5**
Ausland	**1 339**	**12,7**	**3 809**	**21,1**	**2,8**	**5 798**	**13,8**	**18 246**	**18,7**	**3,1**
Erholungs- und Ferienheime	**3 467**	**9,5**	**9 502**	**0,7**	**2,7**	**15 222**	**- 3,7**	**41 949**	**- 10,2**	**2,8**
Deutschland	3 467	9,7	9 502	0,9	2,7	15 197	- 3,2	41 881	- 9,8	2,8
Ausland	-	x	-	x	-	25	- 76,2	68	- 77,9	2,7
Ferienhäuser und Ferienwohnungen	**13 955**	**19,9**	**40 760**	**24,2**	**2,9**	**49 042**	**2,2**	**153 502**	**1,1**	**3,1**
Deutschland	13 512	19,7	39 097	24,1	2,9	47 589	1,7	146 535	- 0,2	3,1
Ausland	443	27,7	1 663	26,9	3,8	1 453	22,5	6 967	38,2	4,8
Jugendherbergen und Hütten	**38 832**	**2,6**	**87 927**	**- 1,2**	**2,3**	**133 669**	**0,6**	**309 715**	**- 1,2**	**2,3**
Deutschland	37 936	2,5	85 781	- 1,6	2,3	129 349	0,2	298 504	- 1,6	2,3
Ausland	896	7,3	2 146	18,1	2,4	4 320	13,6	11 211	11,9	2,6
Campingplätze	**23 782**	**76,3**	**60 746**	**86,5**	**2,6**	**44 536**	**29,4**	**120 534**	**27,9**	**2,7**
Deutschland	**21 297**	**79,8**	**54 131**	**91,8**	**2,5**	**40 173**	**29,4**	**108 179**	**27,0**	**2,7**
Ausland	**2 485**	**51,2**	**6 615**	**52,0**	**2,7**	**4 363**	**28,7**	**12 355**	**36,7**	**2,8**
Sonstige tourismusrelevante Unterkünfte	**20 365**	**13,0**	**183 550**	**4,9**	**9,0**	**97 211**	**0,5**	**1 020 661**	**1,5**	**10,5**
Deutschland	**20 137**	**12,6**	**182 136**	**4,8**	**9,0**	**95 884**	**0,4**	**1 014 681**	**1,4**	**10,6**
Ausland	**228**	**67,6**	**1 414**	**18,4**	**6,2**	**1 327**	**9,0**	**5 980**	**15,4**	**4,5**
Vorsorge- u. Rehabilitationskliniken	**6 570**	**4,4**	**150 033**	**3,1**	**22,8**	**39 787**	**2,1**	**876 391**	**1,1**	**22,0**
Deutschland	6 564	4,3	150 012	3,1	22,9	39 774	2,1	876 292	1,0	22,0
Ausland	6	-	21	16,7	3,5	13	30,0	99	54,7	7,6
Schulungsheime	**13 795**	**17,7**	**33 517**	**13,8**	**2,4**	**57 424**	**- 0,5**	**144 270**	**4,0**	**2,5**
Deutschland	13 573	17,1	32 124	13,6	2,4	56 110	- 0,7	138 389	3,6	2,5
Ausland	222	63,2	1 393	18,5	6,3	1 314	8,9	5 881	14,9	4,5
Beherbergungsbetriebe insgesamt (einschl. Camping)	**371 662**	**7,6**	**924 450**	**6,8**	**2,5**	**1 668 190**	**2,7**	**4 342 985**	**1,1**	**2,6**
Deutschland	**345 172**	**7,4**	**866 891**	**7,1**	**2,5**	**1 563 516**	**2,6**	**4 097 161**	**0,9**	**2,6**
Ausland	**26 490**	**9,9**	**57 559**	**2,3**	**2,2**	**104 674**	**4,2**	**245 824**	**4,7**	**2,3**
nachrichtlich: Beherbergungsstätten insgesamt (ohne Camping)	347 880	4,8	863 704	3,7	2,5	1 623 654	2,1	4 222 451	0,5	2,6
Deutschland	323 875	4,7	812 760	4,0	2,5	1 523 343	2,0	3 988 982	0,4	2,6
Ausland	24 005	6,9	50 944	- 1,9	2,1	100 311	3,3	233 469	3,4	2,3

3. Ankünfte, Übernachtungen und Aufenthaltsdauer der Gäste in Beherbergungsstätten nach Herkunftsländern (ohne Camping)

Herkunftsland (ständiger Wohnsitz)	Juni 2014					Januar bis Juni 2014				
	Ankünfte		Übernachtungen		durchschnittliche Aufenthaltsdauer	Ankünfte		Übernachtungen		durchschnittliche Aufenthaltsdauer
	insgesamt	Veränderung gegenüber dem Vorjahresmonat	insgesamt	Veränderung gegenüber dem Vorjahresmonat		insgesamt	Veränderung gegenüber dem Vorjahreszeitraum	insgesamt	Veränderung gegenüber dem Vorjahreszeitraum	
	Anzahl	%	Anzahl	%	Tage	Anzahl	%	Anzahl	%	Tage
Deutschland	**323 875**	**4,7**	**812 760**	**4,0**	**2,5**	**1 523 343**	**2,0**	**3 988 982**	**0,4**	**2,6**
Ausland	**24 005**	**6,9**	**50 944**	**- 1,9**	**2,1**	**100 311**	**3,3**	**233 469**	**3,4**	**2,3**
Europa	**18 502**	**8,9**	**40 080**	**2,2**	**2,2**	**79 487**	**6,2**	**187 643**	**5,3**	**2,4**
Belgien	894	- 6,9	1 574	- 24,3	1,8	4 276	9,1	8 678	6,4	2,0
Bulgarien	64	16,4	240	37,1	3,8	324	- 10,0	1 305	- 25,5	4,0
Dänemark	924	- 4,9	1 674	- 9,4	1,8	3 573	14,2	7 091	9,0	2,0
Estland	94	91,8	106	58,2	1,1	281	117,8	432	116,0	1,5
Finnland	454	121,5	588	74,0	1,3	2 485	213,4	3 305	131,0	1,3
Frankreich	945	- 3,9	1 769	- 9,7	1,9	4 946	9,9	9 322	6,2	1,9
Griechenland	42	7,7	159	9,7	3,8	209	10,0	1 277	108,3	6,1
Irland	73	69,8	125	37,4	1,7	355	111,3	614	67,3	1,7
Island	3	- 50,0	6	- 50,0	2,0	47	4,4	148	25,4	3,1
Italien	555	- 26,6	1 320	- 44,0	2,4	3 350	- 15,9	8 481	- 41,6	2,5
Kroatien	70	89,2	308	217,5	4,4	155	40,9	629	37,0	4,1
Lettland	28	- 52,5	43	- 53,3	1,5	233	42,1	444	- 1,6	1,9
Litauen	75	- 21,9	105	- 30,0	1,4	456	1,8	958	- 31,8	2,1
Luxemburg	238	126,7	484	107,7	2,0	774	28,1	1 638	30,1	2,1
Malta	1	- 91,7	1	- 95,5	1,0	30	- 77,3	67	- 84,5	2,2
Niederlande	4 368	17,8	10 505	- 1,2	2,4	12 820	- 7,7	29 143	- 20,8	2,3
Norwegen	237	39,4	412	54,9	1,7	996	14,6	1 913	- 5,4	1,9
Österreich	1 857	10,4	4 419	28,0	2,4	8 517	7,6	21 402	31,0	2,5
Polen	1 209	13,7	3 612	33,8	3,0	6 189	0,5	20 065	31,1	3,2
Portugal	85	66,7	149	36,7	1,8	297	- 0,3	745	- 0,1	2,5
Rumänien	95	- 52,5	573	- 20,2	6,0	991	- 25,9	8 082	82,2	8,2
Russland	455	- 17,0	1 173	- 16,8	2,6	3 508	3,6	7 389	0,8	2,1
Schweden	854	67,8	1 050	34,6	1,2	2 463	30,7	3 491	11,0	1,4
Schweiz	1 805	- 14,4	3 531	- 12,5	2,0	7 713	- 0,9	14 881	- 5,3	1,9
Slowakische Republik	72	- 25,8	184	- 63,1	2,6	443	- 25,4	1 176	- 43,8	2,7
Slowenien	79	102,6	384	144,6	4,9	351	-	2 386	92,4	6,8
Spanien	342	- 22,4	748	- 19,6	2,2	1 649	2,0	4 427	- 2,2	2,7
Tschechische Republik	800	21,4	1 490	49,9	1,9	4 477	26,9	10 476	97,7	2,3
Türkei	119	72,5	302	83,0	2,5	373	- 11,6	1 075	- 55,6	2,9
Ukraine	123	50,0	175	69,9	1,4	750	50,9	1 804	93,8	2,4
Ungarn	402	34,0	996	33,3	2,5	1 618	24,7	4 647	15,9	2,9
Vereinigtes Königreich	848	31,3	1 379	8,7	1,6	3 598	10,3	7 185	2,4	2,0
Zypern	8	x	22	x	2,8	23	- 53,1	60	- 18,9	2,6
sonstige europäische Länder	284	19,8	474	- 19,8	1,7	1 217	15,8	2 907	25,7	2,4
Afrika	**85**	**- 34,6**	**220**	**- 54,7**	**2,6**	**698**	**19,1**	**2 382**	**48,6**	**3,4**
Republik Südafrika	26	- 46,9	66	- 54,5	2,5	199	39,2	743	69,2	3,7
sonstige afrikanische Länder	59	- 27,2	154	- 54,8	2,6	499	12,6	1 639	40,8	3,3
Asien	**1 830**	**21,4**	**3 231**	**- 14,2**	**1,8**	**6 481**	**- 9,2**	**14 128**	**- 7,4**	**2,2**
Arabische Golfstaaten	59	168,2	96	- 78,5	1,6	216	- 2,3	510	- 63,7	2,4
China (einschl. Hongkong)	573	141,8	892	70,2	1,6	1 645	18,5	3 490	19,3	2,1
Indien	35	- 74,5	286	- 60,9	8,2	240	- 18,6	1 504	16,0	6,3
Israel	84	35,5	183	- 0,5	2,2	391	33,9	1 036	38,9	2,6
Japan	590	- 4,2	963	- 2,0	1,6	2 288	- 29,6	4 134	- 23,4	1,8
Südkorea	219	61,0	341	60,8	1,6	583	2,5	1 096	16,0	1,9
Taiwan	145	21,8	183	0,5	1,3	424	23,3	588	9,1	1,4
sonstige asiatische Länder	125	- 30,2	287	- 42,7	2,3	694	- 11,3	1 770	- 11,8	2,6
Amerika	**1 776**	**- 21,3**	**4 206**	**- 24,4**	**2,4**	**6 233**	**- 10,3**	**14 645**	**- 15,2**	**2,3**
Kanada	107	- 35,2	204	- 45,0	1,9	676	- 1,6	1 543	- 21,7	2,3
USA	1 520	- 15,8	3 670	- 19,0	2,4	4 811	- 5,3	11 401	- 1,4	2,4
Mittelamerika und Karibik	31	- 64,0	54	- 75,5	1,7	165	- 27,0	332	- 68,5	2,0
Brasilien	52	- 57,7	182	- 44,0	3,5	326	- 36,2	868	- 43,3	2,7
sonstige nordamerik. Länder	10	x	10	x	1,0	29	x	46	x	1,6
sonstige südamerik. Länder	56	- 26,3	86	- 28,9	1,5	226	- 49,1	455	- 60,5	2,0
Australien und Ozeanien	**185**	**- 34,2**	**387**	**- 31,5**	**2,1**	**600**	**- 12,8**	**1 455**	**- 1,0**	**2,4**
Australien	137	- 46,5	280	- 43,2	2,0	485	- 20,5	1 184	- 9,3	2,4
Neuseeland, Ozeanien	48	92,0	107	48,6	2,2	115	47,4	271	66,3	2,4
Ohne Angabe	**1 627**	**25,9**	**2 820**	**21,0**	**1,7**	**6 812**	**- 0,4**	**13 216**	**9,6**	**1,9**
Insgesamt	**347 880**	**4,8**	**863 704**	**3,7**	**2,5**	**1 623 654**	**2,1**	**4 222 451**	**0,5**	**2,6**

4. Ankünfte, Übernachtungen und Aufenthaltsdauer der Gäste auf Campingplätzen nach Herkunftsländern

Herkunftsland (ständiger Wohnsitz)	Juni 2014					Januar bis Juni 2014				
	Ankünfte		Übernachtungen		durchschnittliche Aufenthaltsdauer	Ankünfte		Übernachtungen		durchschnittliche Aufenthaltsdauer
	insgesamt	Veränderung gegenüber dem Vorjahresmonat	insgesamt	Veränderung gegenüber dem Vorjahresmonat		insgesamt	Veränderung gegenüber dem Vorjahreszeitraum	insgesamt	Veränderung gegenüber dem Vorjahreszeitraum	
	Anzahl	%	Anzahl	%	Tage	Anzahl	%	Anzahl	%	Tage
Deutschland	**21 297**	**79,8**	**54 131**	**91,8**	**2,5**	**40 173**	**29,4**	**108 179**	**27,0**	**2,7**
Ausland	**2 485**	**51,2**	**6 615**	**52,0**	**2,7**	**4 363**	**28,7**	**12 355**	**36,7**	**2,8**
Europa	**2 380**	**50,4**	**6 438**	**52,0**	**2,7**	**4 205**	**26,8**	**12 077**	**35,8**	**2,9**
Belgien	54	45,9	143	58,9	2,6	106	10,4	278	40,4	2,6
Bulgarien	-	-	-	-	-	-	-	-	-	-
Dänemark	138	79,2	281	138,1	2,0	245	52,2	463	64,2	1,9
Estland	5	66,7	5	66,7	1,0	6	20,0	10	42,9	1,7
Finnland	39	- 23,5	52	- 7,1	1,3	68	6,3	93	31,0	1,4
Frankreich	81	20,9	130	- 7,8	1,6	136	14,3	235	0,9	1,7
Griechenland	-	x	-	x	x	-	x	-	x	x
Irland	6	x	8	x	1,3	41	x	94	x	2,3
Island	3	x	3	x	1,0	3	x	3	x	1,0
Italien	8	- 33,3	9	- 43,8	1,1	29	61,1	39	77,3	1,3
Kroatien	-	x	-	x	x	-	x	-	x	x
Lettland	-	-	-	-	-	-	-	-	-	-
Litauen	6	- 68,4	7	- 63,2	1,2	8	- 61,9	9	- 57,1	1,1
Luxemburg	4	-	20	x	5,0	4	- 75,0	20	11,1	5,0
Malta	-	-	-	-	-	-	-	-	-	-
Niederlande	1 463	77,3	4 651	77,9	3,2	2 497	32,9	8 277	54,7	3,3
Norwegen	18	20,0	26	- 21,2	1,4	34	30,8	42	- 31,1	1,2
Österreich	76	1,3	246	51,9	3,2	148	9,6	398	38,7	2,7
Polen	22	- 4,3	34	- 35,8	1,5	31	- 13,9	71	- 38,8	2,3
Portugal	6	50,0	6	- 57,1	1,0	8	100,0	8	- 42,9	1,0
Rumänien	5	x	30	x	6,0	12	x	68	x	5,7
Russland	3	- 80,0	3	- 80,0	1,0	3	- 82,4	3	- 82,4	1,0
Schweden	77	-	159	69,1	2,1	129	5,7	227	25,4	1,8
Schweiz	226	51,7	384	23,9	1,7	354	26,9	601	- 2,6	1,7
Slowakische Republik	-	-	-	-	-	-	-	-	-	-
Slowenien	-	x	-	x	x	-	x	-	x	x
Spanien	11	83,3	17	- 43,3	1,5	14	40,0	20	- 41,2	1,4
Tschechische Republik	11	266,7	21	x	1,9	31	14,8	69	81,6	2,2
Türkei	-	-	-	-	-	-	-	-	-	-
Ukraine	-	-	-	-	-	-	-	-	-	-
Ungarn	5	x	6	x	1,2	5	x	6	x	1,2
Vereinigtes Königreich	106	- 2,8	184	- 57,8	1,7	282	10,2	1 026	- 19,9	3,6
Zypern	-	-	-	-	-	-	-	-	-	-
sonstige europäische Länder	7	40,0	13	8,3	1,9	11	22,2	17	- 15,0	1,5
Afrika	**2**	**x**	**2**	**x**	**1,0**	**2**	**x**	**2**	**x**	**1,0**
Republik Südafrika	2	x	2	x	1,0	2	x	2	x	1,0
sonstige afrikanische Länder	-	-	-	-	-	-	-	-	-	-
Asien	**-**	**x**	**-**	**x**	**x**	**2**	**-**	**4**	**100,0**	**2,0**
Arabische Golfstaaten	-	-	-	-	-	-	-	-	-	-
China (einschl. Hongkong)	-	-	-	-	-	-	-	-	-	-
Indien	-	-	-	-	-	-	-	-	-	-
Israel	-	-	-	-	-	-	-	-	-	-
Japan	-	-	-	-	-	-	-	-	-	-
Südkorea	-	x	-	x	x	2	-	4	100,0	2,0
Taiwan	-	-	-	-	-	-	-	-	-	-
sonstige asiatische Länder	-	-	-	-	-	-	-	-	-	-
Amerika	**9**	**50,0**	**25**	**150,0**	**2,8**	**21**	**133,3**	**41**	**215,4**	**2,0**
Kanada	1	x	8	x	8,0	4	x	12	x	3,0
USA	8	60,0	17	112,5	2,1	15	87,5	27	145,5	1,8
Mittelamerika und Karibik	-	-	-	-	-	-	-	-	-	-
Brasilien	-	x	-	x	x	-	x	-	x	x
sonstige nordamerik. Länder	-	-	-	-	-	-	-	-	-	-
sonstige südamerik. Länder	-	x	-	x	x	2	x	2	x	1,0
Australien und Ozeanien	**12**	**- 29,4**	**16**	**- 46,7**	**1,3**	**17**	**- 26,1**	**21**	**- 47,5**	**1,2**
Australien	10	25,0	14	7,7	1,4	12	-	16	- 5,9	1,3
Neuseeland, Ozeanien	2	- 77,8	2	- 88,2	1,0	5	- 54,5	5	- 78,3	1,0
Ohne Angabe	**82**	**127,8**	**134**	**76,3**	**1,6**	**116**	**182,9**	**210**	**128,3**	**1,8**
Insgesamt	**23 782**	**76,3**	**60 746**	**86,5**	**2,6**	**44 536**	**29,4**	**120 534**	**27,9**	**2,7**

5. Ankünfte, Übernachtungen und Aufenthaltsdauer der Gäste in Beherbergungsbetrieben (einschl. Camping) nach Reisegebieten und dem ständigen Wohnsitz der Gäste

Reisegebiet ——— Ständiger Wohnsitz der Gäste	Juni 2014					Januar bis Juni 2014				
	Ankünfte		Übernachtungen		durchschnittliche Aufenthaltsdauer	Ankünfte		Übernachtungen		durchschnittliche Aufenthaltsdauer
	insgesamt	Veränderung gegenüber dem Vorjahresmonat	insgesamt	Veränderung gegenüber dem Vorjahresmonat		insgesamt	Veränderung gegenüber dem Vorjahreszeitraum	insgesamt	Veränderung gegenüber dem Vorjahreszeitraum	
	Anzahl	%	Anzahl	%	Tage	Anzahl	%	Anzahl	%	Tage
Eichsfeld	**12 893**	**9,4**	**34 200**	**3,4**	**2,7**	**63 687**	**3,1**	**175 196**	**- 5,1**	**2,8**
Deutschland	12 144	9,1	32 465	5,2	2,7	60 156	2,7	166 225	- 2,9	2,8
Ausland	749	14,5	1 735	- 22,5	2,3	3 531	11,7	8 971	- 33,4	2,5
Hainich	**16 921**	**11,9**	**48 152**	**7,1**	**2,8**	**62 922**	**3,8**	**215 220**	**4,9**	**3,4**
Deutschland	16 360	11,0	47 084	6,9	2,9	60 123	3,6	207 352	4,1	3,4
Ausland	561	44,6	1 068	12,9	1,9	2 799	7,8	7 868	33,2	2,8
Kyffhäuser	**12 245**	**1,3**	**37 576**	**4,1**	**3,1**	**39 461**	**- 2,6**	**136 135**	**- 0,4**	**3,4**
Deutschland	11 987	0,4	36 920	3,6	3,1	38 692	- 2,6	134 239	- 0,4	3,5
Ausland	258	62,3	656	44,5	2,5	769	- 3,6	1 896	- 3,0	2,5
Saaleland	**11 865**	**14,9**	**38 709**	**7,1**	**3,3**	**52 437**	**5,4**	**193 821**	**2,7**	**3,7**
Deutschland	11 123	14,8	36 619	6,9	3,3	50 122	6,0	188 172	3,1	3,8
Ausland	742	17,0	2 090	10,1	2,8	2 315	- 5,8	5 649	- 9,8	2,4
Städte Eisenach, Erfurt, Jena, Weimar	**108 618**	**0,9**	**195 429**	**1,5**	**1,8**	**530 584**	**4,5**	**955 940**	**3,4**	**1,8**
Deutschland	95 983	0,7	170 661	1,5	1,8	478 064	4,5	844 693	3,0	1,8
Ausland	12 635	2,4	24 768	1,2	2,0	52 520	4,4	111 247	6,1	2,1
Südharz	**8 178**	**6,0**	**19 601**	**- 5,5**	**2,4**	**37 696**	**17,4**	**87 873**	**7,5**	**2,3**
Deutschland	7 907	6,1	18 913	- 6,5	2,4	36 619	17,6	84 270	5,9	2,3
Ausland	271	1,9	688	36,8	2,5	1 077	9,9	3 603	63,2	3,3
Thüringer Rhön	**13 233**	**- 2,3**	**46 512**	**4,3**	**3,5**	**52 999**	**- 5,7**	**215 055**	**- 3,2**	**4,1**
Deutschland	12 759	- 2,0	45 510	4,8	3,6	51 162	- 5,1	210 699	- 2,9	4,1
Ausland	474	- 8,7	1 002	- 14,9	2,1	1 837	- 20,5	4 356	- 15,9	2,4
Thüringer Vogtland	**19 239**	**19,6**	**35 787**	**18,5**	**1,9**	**84 812**	**3,3**	**158 244**	**7,4**	**1,9**
Deutschland	17 043	13,7	31 332	13,1	1,8	77 223	2,5	141 646	6,2	1,8
Ausland	2 196	100,0	4 455	78,9	2,0	7 589	12,4	16 598	18,5	2,2
Thüringer Wald	**136 503**	**10,1**	**385 129**	**10,6**	**2,8**	**613 234**	**0,0**	**1 823 690**	**- 0,5**	**3,0**
Deutschland	130 377	10,2	369 997	11,3	2,8	590 093	- 0,1	1 761 058	- 0,6	3,0
Ausland	6 126	7,6	15 132	- 5,6	2,5	23 141	3,4	62 632	2,9	2,7
Übriges Thüringen	**31 967**	**18,2**	**83 355**	**5,5**	**2,6**	**130 358**	**7,9**	**381 811**	**3,1**	**2,9**
Deutschland	29 489	19,4	77 390	6,1	2,6	121 262	8,2	358 807	2,5	3,0
Ausland	2 478	5,4	5 965	- 1,7	2,4	9 096	4,4	23 004	14,2	2,5
Beherbergungsbetriebe insgesamt (einschl. Camping)	**371 662**	**7,6**	**924 450**	**6,8**	**2,5**	**1 668 190**	**2,7**	**4 342 985**	**1,1**	**2,6**
Deutschland	**345 172**	**7,4**	**866 891**	**7,1**	**2,5**	**1 563 516**	**2,6**	**4 097 161**	**0,9**	**2,6**
Ausland	**26 490**	**9,9**	**57 559**	**2,3**	**2,2**	**104 674**	**4,2**	**245 824**	**4,7**	**2,3**
nachrichtlich: Beherbergungsstätten insgesamt (ohne Camping)	347 880	4,8	863 704	3,7	2,5	1 623 654	2,1	4 222 451	0,5	2,6
Deutschland	323 875	4,7	812 760	4,0	2,5	1 523 343	2,0	3 988 982	0,4	2,6
Ausland	24 005	6,9	50 944	- 1,9	2,1	100 311	3,3	233 469	3,4	2,3

6. Ankünfte, Übernachtungen und Aufenthaltsdauer der Gäste in Beherbergungsstätten nach Gemeindegruppen und dem ständigen Wohnsitz der Gäste (ohne Camping)

Gemeindegruppe ——— Ständiger Wohnsitz der Gäste	Juni 2014					Januar bis Juni 2014				
	Ankünfte		Übernachtungen		durchschnittliche Aufenthaltsdauer	Ankünfte		Übernachtungen		durchschnittliche Aufenthaltsdauer
	insgesamt	Veränderung gegenüber dem Vorjahresmonat	insgesamt	Veränderung gegenüber dem Vorjahresmonat		insgesamt	Veränderung gegenüber dem Vorjahreszeitraum	insgesamt	Veränderung gegenüber dem Vorjahreszeitraum	
	Anzahl	%	Anzahl	%	Tage	Anzahl	%	Anzahl	%	Tage
Heilbäder zusammen	**32 521**	**6,2**	**188 836**	**2,9**	**5,8**	**171 894**	**2,2**	**1 070 865**	**0,0**	**6,2**
Deutschland	31 663	6,6	186 786	3,3	5,9	167 602	2,6	1 058 939	0,4	6,3
Ausland	858	- 6,3	2 050	- 23,4	2,4	4 292	- 11,6	11 926	- 30,2	2,8
Mineral-, Moor-, Sole- und Thermalbäder	**22 819**	**6,2**	**132 532**	**4,5**	**5,8**	**122 093**	**4,8**	**755 087**	**2,3**	**6,2**
Deutschland	22 073	6,3	130 777	4,9	5,9	118 350	5,2	745 069	2,9	6,3
Ausland	746	3,8	1 755	- 21,5	2,4	3 743	- 6,2	10 018	- 31,4	2,7
Orte mit Kurbetrieb	**2 339**	**7,0**	**25 609**	**- 3,2**	**10,9**	**12 246**	**- 4,2**	**147 098**	**- 5,7**	**12,0**
Deutschland	2 315	8,3	25 555	- 3,0	11,0	12 152	- 3,2	146 760	- 5,5	12,1
Ausland	24	- 50,0	54	- 53,4	2,3	94	- 59,5	338	- 52,6	3,6
heilklimatische Kurorte	**4 546**	**14,5**	**16 351**	**4,7**	**3,6**	**22 651**	**1,2**	**90 087**	**- 2,6**	**4,0**
Deutschland	4 504	14,6	16 243	4,6	3,6	22 473	1,4	89 494	- 2,3	4,0
Ausland	42	2,4	108	25,6	2,6	178	- 23,9	593	- 31,4	3,3
Kneippkurorte	**2 817**	**- 5,8**	**14 344**	**- 1,6**	**5,1**	**14 904**	**- 10,2**	**78 593**	**- 7,0**	**5,3**
Deutschland	2 771	- 3,9	14 211	- 0,9	5,1	14 627	- 9,7	77 616	- 7,1	5,3
Ausland	46	- 57,4	133	- 44,4	2,9	277	- 30,4	977	10,1	3,5
Luftkurorte	**20 147**	**0,5**	**57 052**	**5,2**	**2,8**	**131 855**	**4,2**	**370 463**	**4,2**	**2,8**
Deutschland	19 397	0,2	55 066	5,7	2,8	128 531	4,4	359 154	4,5	2,8
Ausland	750	9,8	1 986	- 5,0	2,6	3 324	- 1,0	11 309	- 3,6	3,4
Erholungsorte	**37 207**	**9,1**	**96 348**	**6,3**	**2,6**	**169 903**	**- 4,0**	**454 159**	**- 4,0**	**2,7**
Deutschland	35 945	9,3	92 731	8,2	2,6	164 811	- 4,5	435 817	- 4,8	2,6
Ausland	1 262	1,8	3 617	- 26,7	2,9	5 092	14,9	18 342	21,6	3,6
Sonstige Gemeinden	**258 005**	**4,4**	**521 468**	**3,3**	**2,0**	**1 150 002**	**2,8**	**2 326 964**	**1,1**	**2,0**
Deutschland	236 870	4,1	478 177	3,4	2,0	1 062 399	2,7	2 135 072	0,8	2,0
Ausland	21 135	7,8	43 291	2,5	2,0	87 603	3,8	191 892	5,5	2,2
Gemeindegruppen insgesamt	**347 880**	**4,8**	**863 704**	**3,7**	**2,5**	**1 623 654**	**2,1**	**4 222 451**	**0,5**	**2,6**
Deutschland	**323 875**	**4,7**	**812 760**	**4,0**	**2,5**	**1 523 343**	**2,0**	**3 988 982**	**0,4**	**2,6**
Ausland	**24 005**	**6,9**	**50 944**	**- 1,9**	**2,1**	**100 311**	**3,3**	**233 469**	**3,4**	**2,3**

7. Ankünfte, Übernachtungen und Aufenthaltsdauer der Gäste in Beherbergungsstätten nach Kreisen und dem ständigen Wohnsitz der Gäste (ohne Camping)

Kreisfreie Stadt Landkreis Land ——— Ständiger Wohnsitz der Gäste	Juni 2014					Januar bis Juni 2014				
	Ankünfte		Übernachtungen		durchschnittliche Aufenthaltsdauer	Ankünfte		Übernachtungen		durchschnittliche Aufenthaltsdauer
	insgesamt	Veränderung gegenüber dem Vorjahresmonat	insgesamt	Veränderung gegenüber dem Vorjahresmonat		insgesamt	Veränderung gegenüber dem Vorjahreszeitraum	insgesamt	Veränderung gegenüber dem Vorjahreszeitraum	
	Anzahl	%	Anzahl	%	Tage	Anzahl	%	Anzahl	%	Tage
Stadt Erfurt	**40 017**	**- 2,2**	**69 977**	**1,3**	**1,7**	**205 587**	**3,9**	**356 241**	**4,1**	**1,7**
Deutschland	36 146	- 2,3	63 404	1,6	1,8	188 924	4,0	324 680	4,5	1,7
Ausland	3 871	- 0,8	6 573	- 1,3	1,7	16 663	2,8	31 561	- 0,1	1,9
Stadt Gera	**10 708**	**19,8**	**18 279**	**25,0**	**1,7**	**51 786**	**2,4**	**88 552**	**9,6**	**1,7**
Deutschland	9 021	9,3	15 610	15,0	1,7	45 965	1,2	78 916	8,7	1,7
Ausland	1 687	147,4	2 669	154,2	1,6	5 821	12,3	9 636	17,7	1,7
Stadt Jena	**14 808**	**- 0,1**	**27 313**	**- 3,3**	**1,8**	**74 938**	**3,3**	**140 402**	**4,0**	**1,9**
Deutschland	12 755	- 0,1	22 014	- 3,9	1,7	65 655	2,3	114 691	1,5	1,7
Ausland	2 053	0,3	5 299	- 0,8	2,6	9 283	11,0	25 711	17,4	2,8
Stadt Suhl	**8 178**	**10,7**	**21 798**	**3,9**	**2,7**	**44 344**	**- 4,7**	**115 538**	**- 3,0**	**2,6**
Deutschland	7 794	12,5	20 401	9,6	2,6	42 418	- 5,8	107 776	- 5,3	2,5
Ausland	384	- 16,5	1 397	- 40,9	3,6	1 926	28,4	7 762	45,5	4,0
Stadt Weimar	**34 485**	**- 2,8**	**64 158**	**0,0**	**1,9**	**161 485**	**0,2**	**302 607**	**2,3**	**1,9**
Deutschland	30 087	- 2,8	55 719	1,0	1,9	144 646	1,1	268 372	2,8	1,9
Ausland	4 398	- 2,7	8 439	- 6,4	1,9	16 839	- 6,9	34 235	- 1,7	2,0
Stadt Eisenach	**18 197**	**14,2**	**31 831**	**6,8**	**1,7**	**85 926**	**15,3**	**150 666**	**2,5**	**1,8**
Deutschland	16 259	13,7	28 325	5,3	1,7	76 936	14,2	132 837	0,8	1,7
Ausland	1 938	18,6	3 506	21,1	1,8	8 990	26,0	17 829	16,3	2,0
Eichsfeld	**12 054**	**8,5**	**32 541**	**3,0**	**2,7**	**60 842**	**3,4**	**169 558**	**- 5,4**	**2,8**
Deutschland	11 363	8,0	30 966	4,8	2,7	57 399	2,8	160 846	- 3,2	2,8
Ausland	691	18,3	1 575	- 23,1	2,3	3 443	14,9	8 712	- 33,5	2,5
Nordhausen	**7 709**	**2,5**	**18 397**	**- 9,0**	**2,4**	**35 987**	**14,8**	**83 540**	**5,1**	**2,3**
Deutschland	7 489	2,7	17 817	- 9,9	2,4	34 979	14,9	80 101	3,4	2,3
Ausland	220	- 3,5	580	29,5	2,6	1 008	9,8	3 439	65,1	3,4
Wartburgkreis	**14 642**	**3,7**	**72 630**	**6,7**	**5,0**	**62 806**	**6,4**	**383 695**	**4,8**	**6,1**
Deutschland	14 256	4,0	71 968	7,3	5,0	61 091	6,8	378 828	4,7	6,2
Ausland	386	- 8,7	662	- 32,7	1,7	1 715	- 7,2	4 867	15,9	2,8
Unstrut-Hainich-Kreis	**13 058**	**16,9**	**38 944**	**7,9**	**3,0**	**50 911**	**3,4**	**185 515**	**3,6**	**3,6**
Deutschland	12 600	15,6	38 145	7,1	3,0	48 546	3,5	179 444	3,1	3,7
Ausland	458	67,8	799	66,1	1,7	2 365	2,8	6 071	19,6	2,6
Kyffhäuserkreis	**12 241**	**1,6**	**37 571**	**4,3**	**3,1**	**39 421**	**- 2,5**	**136 088**	**- 0,4**	**3,5**
Deutschland	11 984	0,8	36 916	3,8	3,1	38 655	- 2,5	134 196	- 0,4	3,5
Ausland	257	63,7	655	44,9	2,5	766	- 3,3	1 892	- 2,9	2,5
Schmalkalden-Meiningen	**22 969**	**- 6,3**	**57 602**	**5,4**	**2,5**	**130 206**	**- 3,9**	**329 332**	**- 0,9**	**2,5**
Deutschland	22 525	- 5,2	56 187	6,6	2,5	127 170	- 3,7	318 917	- 0,7	2,5
Ausland	444	- 40,3	1 415	- 26,7	3,2	3 036	- 12,4	10 415	- 7,8	3,4

Noch: 7. Ankünfte, Übernachtungen und Aufenthaltsdauer der Gäste in Beherbergungsstätten nach Kreisen und dem ständigen Wohnsitz der Gäste (ohne Camping)

Kreisfreie Stadt Landkreis Land ——— Ständiger Wohnsitz der Gäste	Juni 2014					Januar bis Juni 2014				
	Ankünfte		Übernachtungen		durchschnittliche Aufenthaltsdauer	Ankünfte		Übernachtungen		durchschnittliche Aufenthaltsdauer
	insgesamt	Veränderung gegenüber dem Vorjahresmonat	insgesamt	Veränderung gegenüber dem Vorjahresmonat		insgesamt	Veränderung gegenüber dem Vorjahreszeitraum	insgesamt	Veränderung gegenüber dem Vorjahreszeitraum	
	Anzahl	%	Anzahl	%	Tage	Anzahl	%	Anzahl	%	Tage
Gotha	**30 396**	**2,8**	**77 273**	**- 1,7**	**2,5**	**154 426**	**2,1**	**403 609**	**- 1,7**	**2,6**
Deutschland	28 673	3,5	73 331	- 1,2	2,6	147 003	2,2	387 153	- 1,4	2,6
Ausland	1 723	- 6,8	3 942	- 9,0	2,3	7 423	- 0,3	16 456	- 8,9	2,2
Sömmerda	**3 146**	**- 14,5**	**6 398**	**- 26,3**	**2,0**	**13 597**	**- 11,3**	**31 214**	**- 20,6**	**2,3**
Deutschland	3 066	- 15,3	5 923	- 28,9	1,9	13 132	- 12,8	27 858	- 23,8	2,1
Ausland	80	35,6	475	35,7	5,9	465	71,6	3 356	22,1	7,2
Hildburghausen	**9 417**	**7,7**	**34 014**	**1,8**	**3,6**	**46 261**	**- 3,4**	**187 194**	**- 5,6**	**4,0**
Deutschland	9 131	7,8	33 105	1,5	3,6	45 377	- 3,3	184 394	- 5,7	4,1
Ausland	286	5,1	909	11,7	3,2	884	- 5,0	2 800	- 1,7	3,2
Ilm-Kreis	**16 608**	**8,3**	**38 612**	**7,5**	**2,3**	**72 855**	**- 5,3**	**171 400**	**- 8,8**	**2,4**
Deutschland	15 581	5,9	36 176	6,3	2,3	69 136	- 6,3	159 994	- 10,5	2,3
Ausland	1 027	65,9	2 436	28,5	2,4	3 719	20,0	11 406	25,4	3,1
Weimarer Land	**16 352**	**5,9**	**51 226**	**0,3**	**3,1**	**82 485**	**8,9**	**274 460**	**6,3**	**3,3**
Deutschland	15 134	6,5	48 855	- 0,3	3,2	76 554	9,8	263 267	6,1	3,4
Ausland	1 218	- 1,0	2 371	13,3	1,9	5 931	- 1,2	11 193	11,5	1,9
Sonneberg	**6 591**	**17,4**	**18 192**	**23,9**	**2,8**	**26 417**	**- 4,1**	**83 981**	**0,0**	**3,2**
Deutschland	6 423	17,3	17 820	25,4	2,8	25 801	- 3,9	81 710	0,1	3,2
Ausland	168	21,7	372	- 21,4	2,2	616	- 13,4	2 271	- 0,4	3,7
Saalfeld-Rudolstadt	**18 321**	**10,7**	**47 267**	**10,2**	**2,6**	**73 358**	**2,0**	**193 833**	**- 1,0**	**2,6**
Deutschland	17 967	10,9	46 288	10,8	2,6	72 028	2,2	190 344	- 0,9	2,6
Ausland	354	5,0	979	- 10,3	2,8	1 330	- 5,3	3 489	- 9,8	2,6
Saale-Holzland-Kreis	**10 123**	**10,7**	**34 174**	**5,2**	**3,4**	**46 919**	**3,9**	**174 434**	**1,1**	**3,7**
Deutschland	9 405	10,4	32 151	5,0	3,4	44 696	4,6	169 004	1,6	3,8
Ausland	718	14,7	2 023	7,7	2,8	2 223	- 7,3	5 430	- 11,3	2,4
Saale-Orla-Kreis	**13 671**	**8,6**	**38 046**	**7,7**	**2,8**	**47 970**	**- 2,4**	**145 692**	**- 0,5**	**3,0**
Deutschland	12 848	8,3	36 548	8,3	2,8	44 964	- 2,0	140 708	0,4	3,1
Ausland	823	12,1	1 498	- 5,4	1,8	3 006	- 7,6	4 984	- 19,5	1,7
Greiz	**6 716**	**17,7**	**13 177**	**4,5**	**2,0**	**27 295**	**5,4**	**56 325**	**2,9**	**2,1**
Deutschland	6 438	18,7	12 337	5,2	1,9	26 164	5,6	52 600	2,8	2,0
Ausland	278	- 0,7	840	- 4,7	3,0	1 131	1,6	3 725	4,3	3,3
Altenburger Land	**7 473**	**32,6**	**14 284**	**1,9**	**1,9**	**27 832**	**6,9**	**58 575**	**- 1,4**	**2,1**
Deutschland	6 930	39,1	12 754	14,5	1,8	26 104	7,0	52 346	- 1,7	2,0
Ausland	543	- 16,7	1 530	- 46,7	2,8	1 728	5,9	6 229	1,7	3,6
Thüringen	**347 880**	**4,8**	**863 704**	**3,7**	**2,5**	**1 623 654**	**2,1**	**4 222 451**	**0,5**	**2,6**
Deutschland	**323 875**	**4,7**	**812 760**	**4,0**	**2,5**	**1 523 343**	**2,0**	**3 988 982**	**0,4**	**2,6**
Ausland	**24 005**	**6,9**	**50 944**	**- 1,9**	**2,1**	**100 311**	**3,3**	**233 469**	**3,4**	**2,3**

8. Ankünfte, Übernachtungen und Aufenthaltsdauer der Gäste in Beherbergungsstätten nach Kreisen, ausgewählten Betriebsarten und dem ständigen Wohnsitz der Gäste (ohne Camping)

Kreisfreie Stadt Landkreis ——— Betriebsart ——— Ständiger Wohnsitz der Gäste	Juni 2014					Januar bis Juni 2014				
	Ankünfte		Übernachtungen		durchschnittliche Aufenthaltsdauer	Ankünfte		Übernachtungen		durchschnittliche Aufenthaltsdauer
	insgesamt	Veränderung gegenüber dem Vorjahresmonat	insgesamt	Veränderung gegenüber dem Vorjahresmonat		insgesamt	Veränderung gegenüber dem Vorjahreszeitraum	insgesamt	Veränderung gegenüber dem Vorjahreszeitraum	
	Anzahl	%	Anzahl	%	Tage	Anzahl	%	Anzahl	%	Tage
Stadt Erfurt										
Hotels, Gasthöfe, Pensionen	**35 248**	**- 3,8**	**59 540**	**- 0,9**	**1,7**	**182 901**	**3,2**	**305 698**	**2,8**	**1,7**
Deutschland	31 706	- 3,7	53 857	- 0,1	1,7	167 725	3,5	278 259	3,4	1,7
Ausland	3 542	- 4,3	5 683	- 7,9	1,6	15 176	- 0,3	27 439	- 2,9	1,8
darunter										
Hotels (ohne Hotels garnis)	**26 884**	**- 4,6**	**44 370**	**- 1,6**	**1,7**	**140 004**	**3,6**	**227 530**	**1,5**	**1,6**
Deutschland	24 035	- 4,6	39 918	- 1,5	1,7	128 303	4,4	207 629	2,8	1,6
Ausland	2 849	- 4,5	4 452	- 2,6	1,6	11 701	- 4,9	19 901	- 10,8	1,7
Gasthöfe	**1 114**	**7,0**	**1 928**	**2,6**	**1,7**	**5 140**	**- 6,3**	**8 796**	**- 15,9**	**1,7**
Deutschland	1 048	7,6	1 810	3,1	1,7	4 869	- 6,5	8 331	- 14,6	1,7
Ausland	66	- 1,5	118	- 4,1	1,8	271	- 3,9	465	- 33,8	1,7
Stadt Gera										
Hotels, Gasthöfe, Pensionen	**10 571**	**18,3**	**17 816**	**21,8**	**1,7**	**51 261**	**1,3**	**86 842**	**7,5**	**1,7**
Deutschland	8 884	7,6	15 147	11,6	1,7	45 440	0,1	77 206	6,4	1,7
Ausland	1 687	147,4	2 669	154,2	1,6	5 821	12,3	9 636	17,7	1,7
darunter										
Hotels (ohne Hotels garnis)	**7 299**	**11,6**	**12 011**	**16,4**	**1,6**	**37 021**	**- 5,7**	**60 604**	**1,1**	**1,6**
Deutschland	5 895	- 3,5	9 670	1,1	1,6	32 440	- 8,3	52 981	- 0,9	1,6
Ausland	1 404	222,8	2 341	210,9	1,7	4 581	17,4	7 623	18,0	1,7
Gasthöfe	**681**	**24,5**	**1 184**	**21,4**	**1,7**	**3 560**	**25,2**	**5 833**	**8,8**	**1,6**
Deutschland	672	24,9	1 171	22,0	1,7	3 467	25,3	5 703	9,7	1,6
Ausland	9	-	13	- 13,3	1,4	93	22,4	130	- 18,2	1,4
Stadt Jena										
Hotels, Gasthöfe, Pensionen	**13 742**	**0,1**	**25 180**	**- 3,3**	**1,8**	**70 281**	**3,5**	**129 513**	**4,5**	**1,8**
Deutschland	11 772	0,1	20 204	- 3,4	1,7	61 322	2,3	105 007	1,4	1,7
Ausland	1 970	- 0,2	4 976	- 2,8	2,5	8 959	12,7	24 506	20,3	2,7
darunter										
Hotels (ohne Hotels garnis)	**9 285**	**- 0,1**	**17 311**	**- 3,7**	**1,9**	**47 908**	**5,2**	**88 725**	**5,4**	**1,9**
Deutschland	7 572	- 0,9	13 137	- 2,9	1,7	40 501	4,0	69 122	2,9	1,7
Ausland	1 713	3,4	4 174	- 6,2	2,4	7 407	12,3	19 603	15,2	2,6
Gasthöfe	**1 745**	**0,5**	**3 134**	**1,6**	**1,8**	**8 725**	**0,4**	**15 697**	**3,1**	**1,8**
Deutschland	1 632	4,7	2 792	0,9	1,7	8 094	2,1	14 040	2,7	1,7
Ausland	113	- 36,2	342	8,2	3,0	631	- 17,6	1 657	6,8	2,6
Stadt Suhl										
Hotels, Gasthöfe, Pensionen	**7 990**	**9,7**	**20 797**	**0,3**	**2,6**	**43 710**	**- 4,9**	**111 844**	**- 4,3**	**2,6**
Deutschland	7 630	11,7	19 748	7,4	2,6	41 898	- 5,7	105 664	- 5,4	2,5
Ausland	360	- 21,2	1 049	- 55,4	2,9	1 812	21,9	6 180	19,1	3,4
darunter										
Hotels (ohne Hotels garnis)	**7 240**	**9,5**	**19 139**	**0,5**	**2,6**	**40 008**	**- 5,7**	**103 293**	**- 4,6**	**2,6**
Deutschland	6 889	11,9	18 128	8,4	2,6	38 217	- 6,7	97 219	- 5,8	2,5
Ausland	351	- 23,0	1 011	- 56,5	2,9	1 791	22,0	6 074	19,8	3,4
Gasthöfe	**250**	**- 9,4**	**663**	**- 18,6**	**2,7**	**1 354**	**- 1,7**	**3 495**	**- 12,3**	**2,6**
Deutschland	248	- 10,1	651	- 20,0	2,6	1 351	- 1,7	3 482	- 12,5	2,6
Ausland	2	x	12	x	6,0	3	50,0	13	116,7	4,3
Stadt Weimar										
Hotels, Gasthöfe, Pensionen	**28 393**	**- 3,2**	**51 313**	**- 0,6**	**1,8**	**132 105**	**- 0,8**	**241 850**	**1,3**	**1,8**
Deutschland	24 456	- 3,2	44 410	0,6	1,8	117 816	0,2	215 105	2,2	1,8
Ausland	3 937	- 3,0	6 903	- 7,7	1,8	14 289	- 7,9	26 745	- 5,0	1,9
darunter										
Hotels (ohne Hotels garnis)	**19 336**	**- 3,7**	**34 273**	**- 1,1**	**1,8**	**89 911**	**- 0,4**	**161 381**	**1,3**	**1,8**
Deutschland	16 282	- 3,8	29 004	0,1	1,8	79 151	0,8	142 442	2,8	1,8
Ausland	3 054	- 2,9	5 269	- 7,4	1,7	10 760	- 8,4	18 939	- 8,7	1,8
Gasthöfe	**443**	**37,2**	**757**	**46,1**	**1,7**	**1 861**	**22,5**	**3 132**	**19,0**	**1,7**
Deutschland	405	26,2	698	35,3	1,7	1 739	15,2	2 959	13,3	1,7
Ausland	38	x	59	x	1,6	122	x	173	x	1,4
Stadt Eisenach										
Hotels, Gasthöfe, Pensionen	**17 330**	**15,8**	**29 378**	**6,7**	**1,7**	**81 594**	**16,5**	**140 477**	**2,3**	**1,7**
Deutschland	15 392	15,2	25 872	4,7	1,7	72 700	15,2	122 817	0,4	1,7
Ausland	1 938	21,1	3 506	23,8	1,8	8 894	28,5	17 660	18,4	2,0
darunter										
Hotels (ohne Hotels garnis)	**14 007**	**15,0**	**23 442**	**3,6**	**1,7**	**67 112**	**15,9**	**111 722**	**- 1,3**	**1,7**
Deutschland	12 519	14,2	20 877	1,7	1,7	60 021	14,5	99 920	- 2,7	1,7
Ausland	1 488	21,9	2 565	22,9	1,7	7 091	29,7	11 802	12,9	1,7
Gasthöfe	**609**	**1,8**	**1 006**	**14,8**	**1,7**	**2 475**	**- 1,2**	**4 171**	**- 4,5**	**1,7**
Deutschland	605	1,2	1 002	14,4	1,7	2 471	- 0,8	4 167	- 3,7	1,7
Ausland	4	x	4	x	1,0	4	- 69,2	4	- 89,2	1,0

Noch: 8. Ankünfte, Übernachtungen und Aufenthaltsdauer der Gäste in Beherbergungsstätten nach Kreisen, ausgewählten Betriebsarten und dem ständigen Wohnsitz der Gäste (ohne Camping)

Kreisfreie Stadt Landkreis ——— Betriebsart ——— Ständiger Wohnsitz der Gäste	Juni 2014					Januar bis Juni 2014				
	Ankünfte		Übernachtungen		durchschnittliche Aufenthaltsdauer	Ankünfte		Übernachtungen		durchschnittliche Aufenthaltsdauer
	insgesamt	Veränderung gegenüber dem Vorjahresmonat	insgesamt	Veränderung gegenüber dem Vorjahresmonat		insgesamt	Veränderung gegenüber dem Vorjahreszeitraum	insgesamt	Veränderung gegenüber dem Vorjahreszeitraum	
	Anzahl	%	Anzahl	%	Tage	Anzahl	%	Anzahl	%	Tage
Eichsfeld										
Hotels, Gasthöfe, Pensionen	**8 187**	**8,8**	**14 782**	**- 1,4**	**1,8**	**43 516**	**5,5**	**80 438**	**- 12,9**	**1,8**
Deutschland	7 531	8,2	13 377	2,5	1,8	40 155	4,5	72 175	- 9,9	1,8
Ausland	656	16,3	1 405	- 27,5	2,1	3 361	17,8	8 263	- 32,6	2,5
darunter										
Hotels (ohne Hotels garnis)	**7 358**	**10,6**	**12 919**	**- 4,5**	**1,8**	**40 133**	**8,4**	**73 103**	**- 12,6**	**1,8**
Deutschland	6 736	10,5	11 668	0,4	1,7	36 828	7,5	65 122	- 9,3	1,8
Ausland	622	11,9	1 251	- 34,4	2,0	3 305	19,7	7 981	- 33,0	2,4
Gasthöfe	**751**	**- 5,7**	**1 521**	**18,9**	**2,0**	**3 019**	**- 20,4**	**6 009**	**- 16,0**	**2,0**
Deutschland	726	- 8,0	1 457	16,7	2,0	2 988	- 19,7	5 909	- 13,9	2,0
Ausland	25	257,1	64	106,5	2,6	31	- 56,3	100	- 65,6	3,2
Nordhausen										
Hotels, Gasthöfe, Pensionen	**5 485**	**3,5**	**12 142**	**- 5,4**	**2,2**	**27 241**	**16,3**	**58 317**	**6,6**	**2,1**
Deutschland	5 275	3,5	11 581	- 6,7	2,2	26 381	16,8	55 098	4,5	2,1
Ausland	210	4,0	561	34,2	2,7	860	1,7	3 219	64,0	3,7
darunter										
Hotels (ohne Hotels garnis)	**4 116**	**5,1**	**9 413**	**- 5,9**	**2,3**	**20 257**	**21,2**	**44 273**	**8,8**	**2,2**
Deutschland	3 950	4,7	9 124	- 6,5	2,3	19 715	21,6	42 023	5,5	2,1
Ausland	166	15,3	289	16,5	1,7	542	8,0	2 250	163,5	4,2
Gasthöfe	**366**	**7,6**	**689**	**- 1,1**	**1,9**	**1 727**	**3,0**	**3 442**	**3,2**	**2,0**
Deutschland	366	9,9	689	3,5	1,9	1 712	5,2	3 422	5,9	2,0
Ausland	-	x	-	x	-	15	- 68,8	20	- 80,8	1,3
Wartburgkreis										
Hotels, Gasthöfe, Pensionen	**9 724**	**0,5**	**20 219**	**4,1**	**2,1**	**43 301**	**5,7**	**91 850**	**10,0**	**2,1**
Deutschland	9 406	1,0	19 681	5,7	2,1	41 839	6,5	88 324	10,7	2,1
Ausland	318	- 13,4	538	- 33,6	1,7	1 462	- 13,1	3 526	- 6,6	2,4
darunter										
Hotels (ohne Hotels garnis)	**6 821**	**4,6**	**13 778**	**5,4**	**2,0**	**31 619**	**8,6**	**66 317**	**13,3**	**2,1**
Deutschland	6 563	4,4	13 334	5,5	2,0	30 415	9,5	63 324	13,9	2,1
Ausland	258	9,8	444	2,5	1,7	1 204	- 10,1	2 993	2,3	2,5
Gasthöfe	**2 309**	**- 11,4**	**4 957**	**- 2,8**	**2,1**	**9 538**	**- 3,1**	**19 897**	**- 0,7**	**2,1**
Deutschland	2 285	- 8,9	4 915	2,1	2,2	9 390	- 2,1	19 531	0,6	2,1
Ausland	24	- 75,5	42	- 85,4	1,8	148	- 42,0	366	- 42,1	2,5
Unstrut-Hainich-Kreis										
Hotels, Gasthöfe, Pensionen	**8 084**	**11,6**	**14 870**	**3,0**	**1,8**	**34 292**	**4,8**	**64 137**	**1,8**	**1,9**
Deutschland	7 654	9,0	14 104	0,2	1,8	32 075	5,1	58 833	0,8	1,8
Ausland	430	91,1	766	114,6	1,8	2 217	0,1	5 304	14,2	2,4
darunter										
Hotels (ohne Hotels garnis)	**5 878**	**15,3**	**10 595**	**0,6**	**1,8**	**25 207**	**9,2**	**45 880**	**1,2**	**1,8**
Deutschland	5 499	11,2	10 030	- 2,7	1,8	23 191	9,2	41 862	0,5	1,8
Ausland	379	146,1	565	155,7	1,5	2 016	9,1	4 018	9,5	2,0
Gasthöfe	**1 063**	**- 8,9**	**2 164**	**- 0,7**	**2,0**	**4 312**	**- 12,6**	**8 645**	**- 5,2**	**2,0**
Deutschland	1 059	- 6,0	2 127	1,9	2,0	4 268	- 10,6	8 340	- 1,5	2,0
Ausland	4	- 90,0	37	- 59,3	9,3	44	- 72,8	305	- 53,6	6,9
Kyffhäuserkreis										
Hotels, Gasthöfe, Pensionen	**4 156**	**- 9,9**	**8 151**	**- 9,0**	**2,0**	**18 471**	**- 10,0**	**37 754**	**- 11,4**	**2,0**
Deutschland	3 974	- 11,3	7 793	- 10,5	2,0	17 861	- 9,7	36 252	- 11,4	2,0
Ausland	182	41,1	358	42,1	2,0	610	- 19,0	1 502	- 12,2	2,5
darunter										
Hotels (ohne Hotels garnis)	**2 462**	**- 7,4**	**4 797**	**- 5,6**	**1,9**	**12 264**	**- 4,1**	**24 568**	**- 7,2**	**2,0**
Deutschland	2 323	- 9,5	4 564	- 6,5	2,0	11 749	- 4,3	23 375	- 8,5	2,0
Ausland	139	52,7	233	17,7	1,7	515	-	1 193	27,7	2,3
Gasthöfe	**1 158**	**2,5**	**2 278**	**31,4**	**2,0**	**3 928**	**- 9,6**	**8 219**	**2,6**	**2,1**
Deutschland	1 123	0,4	2 162	25,6	1,9	3 866	- 9,0	7 987	2,0	2,1
Ausland	35	191,7	116	x	3,3	62	- 36,1	232	30,3	3,7
Schmalkalden-Meiningen										
Hotels, Gasthöfe, Pensionen	**18 665**	**- 8,8**	**44 952**	**6,3**	**2,4**	**109 837**	**- 2,3**	**261 301**	**1,5**	**2,4**
Deutschland	18 227	- 7,7	43 579	7,9	2,4	107 048	- 2,0	252 022	2,0	2,4
Ausland	438	- 39,4	1 373	- 26,8	3,1	2 789	- 13,7	9 279	- 11,0	3,3
darunter										
Hotels (ohne Hotels garnis)	**13 135**	**- 12,9**	**33 004**	**8,1**	**2,5**	**83 198**	**- 1,8**	**201 267**	**2,8**	**2,4**
Deutschland	12 860	- 11,5	32 309	11,0	2,5	81 245	- 1,3	195 750	3,7	2,4
Ausland	275	- 49,9	695	- 50,8	2,5	1 953	- 19,4	5 517	- 21,3	2,8
Gasthöfe	**3 278**	**5,8**	**6 946**	**0,6**	**2,1**	**15 061**	**- 4,8**	**33 611**	**- 3,2**	**2,2**
Deutschland	3 210	7,0	6 705	1,9	2,1	14 795	- 4,7	32 705	- 3,5	2,2
Ausland	68	- 32,0	241	- 25,6	3,5	266	- 8,0	906	9,2	3,4

Noch: 8. Ankünfte, Übernachtungen und Aufenthaltsdauer der Gäste in Beherbergungsstätten nach Kreisen, ausgewählten Betriebsarten und dem ständigen Wohnsitz der Gäste (ohne Camping)

Kreisfreie Stadt Landkreis ——— Betriebsart ——— Ständiger Wohnsitz der Gäste	Juni 2014					Januar bis Juni 2014				
	Ankünfte		Übernachtungen		durchschnittliche Aufenthaltsdauer	Ankünfte		Übernachtungen		durchschnittliche Aufenthaltsdauer
	insgesamt	Veränderung gegenüber dem Vorjahresmonat	insgesamt	Veränderung gegenüber dem Vorjahresmonat		insgesamt	Veränderung gegenüber dem Vorjahreszeitraum	insgesamt	Veränderung gegenüber dem Vorjahreszeitraum	
	Anzahl	%	Anzahl	%	Tage	Anzahl	%	Anzahl	%	Tage
Gotha										
Hotels, Gasthöfe, Pensionen	**25 703**	**4,2**	**59 438**	**- 0,8**	**2,3**	**135 435**	**2,5**	**317 290**	**- 0,7**	**2,3**
Deutschland	24 009	5,1	55 556	- 0,2	2,3	128 161	2,7	301 248	- 0,3	2,4
Ausland	1 694	- 7,1	3 882	- 9,0	2,3	7 274	- 0,6	16 042	- 8,6	2,2
darunter										
Hotels (ohne Hotels garnis)	**21 532**	**5,0**	**50 276**	**0,4**	**2,3**	**115 944**	**3,0**	**275 843**	**0,8**	**2,4**
Deutschland	20 070	6,4	46 804	1,3	2,3	109 446	3,2	261 295	1,3	2,4
Ausland	1 462	- 10,7	3 472	- 10,4	2,4	6 498	0,8	14 548	- 7,3	2,2
Gasthöfe	**2 019**	**2,1**	**4 333**	**- 7,2**	**2,1**	**9 658**	**6,1**	**19 790**	**- 6,7**	**2,0**
Deutschland	1 928	1,5	4 128	- 8,0	2,1	9 378	7,7	19 170	- 5,4	2,0
Ausland	91	16,7	205	11,4	2,3	280	- 29,6	620	- 34,6	2,2
Sömmerda										
Hotels, Gasthöfe, Pensionen	**2 585**	**- 4,0**	**5 067**	**- 15,5**	**2,0**	**12 311**	**2,6**	**27 951**	**- 4,9**	**2,3**
Deutschland	2 505	- 4,9	4 592	- 18,7	1,8	11 846	0,8	24 595	- 8,1	2,1
Ausland	80	35,6	475	35,7	5,9	465	83,1	3 356	28,7	7,2
darunter										
Hotels (ohne Hotels garnis)	**1 787**	**- 5,4**	**3 230**	**- 7,6**	**1,8**	**8 668**	**2,5**	**16 868**	**3,4**	**1,9**
Deutschland	1 712	- 7,0	2 873	- 14,0	1,7	8 306	0,0	14 949	- 5,2	1,8
Ausland	75	53,1	357	128,8	4,8	362	143,0	1 919	253,4	5,3
Gasthöfe	**259**	**25,1**	**526**	**-**	**2,0**	**1 092**	**7,9**	**2 695**	**- 0,3**	**2,5**
Deutschland	259	25,1	526	-	2,0	1 086	7,8	2 673	0,1	2,5
Ausland	-	x	-	x	-	6	20,0	22	- 31,3	3,7
Hildburghausen										
Hotels, Gasthöfe, Pensionen	**6 996**	**12,4**	**16 245**	**1,6**	**2,3**	**34 694**	**- 0,7**	**90 472**	**- 6,5**	**2,6**
Deutschland	6 816	11,9	15 775	1,4	2,3	33 972	- 0,8	88 191	- 6,7	2,6
Ausland	180	33,3	470	9,3	2,6	722	6,5	2 281	0,4	3,2
darunter										
Hotels (ohne Hotels garnis)	**5 060**	**9,5**	**12 294**	**- 1,7**	**2,4**	**25 398**	**- 3,7**	**69 607**	**- 9,4**	**2,7**
Deutschland	4 933	9,3	11 998	- 1,5	2,4	24 823	- 4,0	68 127	- 9,3	2,7
Ausland	127	18,7	296	- 8,6	2,3	575	8,1	1 480	- 13,2	2,6
Gasthöfe	**1 219**	**24,9**	**2 572**	**23,4**	**2,1**	**5 165**	**11,9**	**10 825**	**12,2**	**2,1**
Deutschland	1 188	25,2	2 498	24,8	2,1	5 101	13,4	10 651	14,6	2,1
Ausland	31	14,8	74	- 10,8	2,4	64	- 45,8	174	- 50,8	2,7
Ilm-Kreis										
Hotels, Gasthöfe, Pensionen	**13 391**	**8,2**	**30 362**	**7,1**	**2,3**	**61 322**	**- 6,2**	**141 215**	**- 8,0**	**2,3**
Deutschland	12 403	5,3	28 066	5,6	2,3	57 879	- 7,5	130 594	- 10,6	2,3
Ausland	988	63,8	2 296	29,3	2,3	3 443	23,2	10 621	43,8	3,1
darunter										
Hotels (ohne Hotels garnis)	**9 572**	**4,9**	**21 237**	**4,1**	**2,2**	**44 121**	**- 9,7**	**98 743**	**- 12,5**	**2,2**
Deutschland	8 732	0,8	19 546	1,2	2,2	41 369	- 11,3	92 158	- 14,4	2,2
Ausland	840	81,0	1 691	53,7	2,0	2 752	24,5	6 585	27,5	2,4
Gasthöfe	**1 941**	**12,2**	**4 416**	**10,6**	**2,3**	**8 702**	**- 6,8**	**20 441**	**- 9,1**	**2,3**
Deutschland	1 854	13,1	4 052	12,2	2,2	8 397	- 6,3	19 250	- 9,7	2,3
Ausland	87	- 4,4	364	- 4,2	4,2	305	- 19,3	1 191	1,8	3,9
Weimarer Land										
Hotels, Gasthöfe, Pensionen	**12 327**	**12,3**	**25 907**	**8,7**	**2,1**	**63 217**	**13,0**	**137 331**	**12,8**	**2,2**
Deutschland	11 142	14,1	23 635	8,3	2,1	57 531	14,9	126 928	13,2	2,2
Ausland	1 185	- 1,8	2 272	13,7	1,9	5 686	- 3,5	10 403	7,5	1,8
darunter										
Hotels (ohne Hotels garnis)	**9 331**	**12,6**	**20 438**	**8,5**	**2,2**	**50 069**	**16,8**	**112 161**	**16,1**	**2,2**
Deutschland	8 423	15,2	18 528	8,2	2,2	45 463	20,2	103 371	16,7	2,3
Ausland	908	- 7,0	1 910	12,2	2,1	4 606	- 8,7	8 790	9,4	1,9
Gasthöfe	**676**	**17,6**	**1 334**	**11,2**	**2,0**	**3 490**	**32,4**	**7 136**	**21,2**	**2,0**
Deutschland	676	18,2	1 334	11,4	2,0	3 485	33,4	7 127	22,1	2,0
Ausland	-	x	-	x	-	5	- 79,2	9	- 81,6	1,8
Sonneberg										
Hotels, Gasthöfe, Pensionen	**3 633**	**0,1**	**7 048**	**4,0**	**1,9**	**16 777**	**- 9,9**	**35 450**	**- 10,4**	**2,1**
Deutschland	3 481	- 0,5	6 757	6,2	1,9	16 205	- 9,9	33 653	- 10,5	2,1
Ausland	152	16,0	291	- 30,0	1,9	572	- 10,8	1 797	- 8,8	3,1
darunter										
Hotels (ohne Hotels garnis)	**1 550**	**0,8**	**2 795**	**4,5**	**1,8**	**7 262**	**- 11,3**	**14 668**	**- 9,1**	**2,0**
Deutschland	1 458	- 1,2	2 645	3,7	1,8	6 937	- 11,7	13 978	- 9,7	2,0
Ausland	92	50,8	150	22,0	1,6	325	- 4,1	690	5,5	2,1
Gasthöfe	**1 349**	**- 3,6**	**2 509**	**3,0**	**1,9**	**5 902**	**- 4,7**	**11 531**	**- 9,1**	**2,0**
Deutschland	1 342	- 2,0	2 462	5,3	1,8	5 848	- 4,1	11 215	- 8,7	1,9
Ausland	7	- 76,7	47	- 53,0	6,7	54	- 39,3	316	- 22,0	5,9

Noch: 8. Ankünfte, Übernachtungen und Aufenthaltsdauer der Gäste in Beherbergungsstätten nach Kreisen, ausgewählten Betriebsarten und dem ständigen Wohnsitz der Gäste (ohne Camping)

Kreisfreie Stadt Landkreis ——— Betriebsart ——— Ständiger Wohnsitz der Gäste	Juni 2014					Januar bis Juni 2014				
	Ankünfte		Übernachtungen		durchschnittliche Aufenthaltsdauer	Ankünfte		Übernachtungen		durchschnittliche Aufenthaltsdauer
	insgesamt	Veränderung gegenüber dem Vorjahresmonat	insgesamt	Veränderung gegenüber dem Vorjahresmonat		insgesamt	Veränderung gegenüber dem Vorjahreszeitraum	insgesamt	Veränderung gegenüber dem Vorjahreszeitraum	
	Anzahl	%	Anzahl	%	Tage	Anzahl	%	Anzahl	%	Tage
Saalfeld-Rudolstadt										
Hotels, Gasthöfe, Pensionen	**12 356**	**14,9**	**27 400**	**17,3**	**2,2**	**48 759**	**3,2**	**105 709**	**2,2**	**2,2**
Deutschland	12 017	14,6	26 479	17,5	2,2	47 578	3,4	102 881	2,7	2,2
Ausland	339	23,7	921	10,7	2,7	1 181	- 3,7	2 828	- 14,3	2,4
darunter										
Hotels (ohne Hotels garnis)	**7 859**	**16,9**	**17 265**	**20,3**	**2,2**	**30 498**	**3,8**	**63 681**	**1,7**	**2,1**
Deutschland	7 596	17,0	16 452	20,8	2,2	29 626	4,0	61 519	2,0	2,1
Ausland	263	14,8	813	11,4	3,1	872	- 2,4	2 162	- 6,8	2,5
Gasthöfe	**3 326**	**17,6**	**6 693**	**12,4**	**2,0**	**13 273**	**4,6**	**28 283**	**3,4**	**2,1**
Deutschland	3 252	16,8	6 587	12,5	2,0	13 049	4,7	27 760	4,2	2,1
Ausland	74	68,2	106	5,0	1,4	224	-	523	- 27,1	2,3
Saale-Holzland-Kreis										
Hotels, Gasthöfe, Pensionen	**7 120**	**2,3**	**14 228**	**5,4**	**2,0**	**37 693**	**2,6**	**71 969**	**2,5**	**1,9**
Deutschland	6 472	2,0	12 414	6,5	1,9	35 564	3,5	66 811	4,1	1,9
Ausland	648	4,3	1 814	- 1,6	2,8	2 129	- 10,2	5 158	- 14,2	2,4
darunter										
Hotels (ohne Hotels garnis)	**4 640**	**- 4,0**	**9 601**	**0,1**	**2,1**	**26 340**	**- 1,8**	**51 086**	**- 2,0**	**1,9**
Deutschland	4 147	- 3,8	8 000	1,2	1,9	24 773	- 0,4	46 820	- 0,1	1,9
Ausland	493	- 5,9	1 601	- 4,7	3,2	1 567	- 19,8	4 266	- 18,5	2,7
Gasthöfe	**1 871**	**14,7**	**3 461**	**25,3**	**1,8**	**8 903**	**14,1**	**15 692**	**18,7**	**1,8**
Deutschland	1 778	15,4	3 314	25,8	1,9	8 442	13,7	14 946	17,8	1,8
Ausland	93	3,3	147	15,7	1,6	461	21,6	746	40,8	1,6
Saale-Orla-Kreis										
Hotels, Gasthöfe, Pensionen	**8 369**	**5,3**	**17 014**	**7,1**	**2,0**	**33 697**	**- 4,4**	**68 480**	**- 6,1**	**2,0**
Deutschland	7 596	4,5	15 737	8,2	2,1	30 794	- 4,2	64 256	- 4,5	2,1
Ausland	773	14,7	1 277	- 4,8	1,7	2 903	- 7,0	4 224	- 24,8	1,5
darunter										
Hotels (ohne Hotels garnis)	**4 851**	**13,8**	**10 516**	**13,6**	**2,2**	**19 593**	**- 7,2**	**44 240**	**- 7,0**	**2,3**
Deutschland	4 498	14,1	9 953	17,2	2,2	18 611	- 6,4	42 598	- 5,4	2,3
Ausland	353	11,0	563	- 26,3	1,6	982	- 20,8	1 642	- 35,1	1,7
Gasthöfe	**2 269**	**2,9**	**4 592**	**8,5**	**2,0**	**8 905**	**2,0**	**16 380**	**- 3,0**	**1,8**
Deutschland	2 101	- 0,1	4 138	3,5	2,0	8 276	1,9	15 157	- 0,7	1,8
Ausland	168	66,3	454	93,2	2,7	629	3,3	1 223	- 24,9	1,9
Greiz										
Hotels, Gasthöfe, Pensionen	**4 940**	**12,0**	**8 604**	**7,3**	**1,7**	**21 814**	**8,8**	**40 919**	**11,4**	**1,9**
Deutschland	4 700	13,5	7 846	9,1	1,7	20 728	9,2	37 293	11,4	1,8
Ausland	240	- 11,4	758	- 8,3	3,2	1 086	0,8	3 626	11,7	3,3
darunter										
Hotels (ohne Hotels garnis)	**3 343**	**20,3**	**5 373**	**20,2**	**1,6**	**13 984**	**12,2**	**23 839**	**15,8**	**1,7**
Deutschland	3 199	22,7	5 133	22,7	1,6	13 306	12,3	22 583	15,2	1,7
Ausland	144	- 15,8	240	- 16,1	1,7	678	11,0	1 256	26,1	1,9
Gasthöfe	**685**	**- 20,7**	**1 184**	**- 32,6**	**1,7**	**3 588**	**- 6,0**	**7 474**	**2,5**	**2,1**
Deutschland	665	- 20,1	1 112	- 32,5	1,7	3 515	- 2,9	7 291	9,5	2,1
Ausland	20	- 37,5	72	- 33,9	3,6	73	- 62,9	183	- 71,1	2,5
Altenburger Land										
Hotels, Gasthöfe, Pensionen	**6 266**	**27,9**	**11 512**	**- 3,2**	**1,8**	**24 281**	**7,8**	**49 817**	**0,2**	**2,1**
Deutschland	5 775	35,8	10 034	11,1	1,7	22 806	8,5	44 169	0,5	1,9
Ausland	491	- 24,1	1 478	- 48,3	3,0	1 475	- 2,8	5 648	- 2,7	3,8
darunter										
Hotels (ohne Hotels garnis)	**5 260**	**37,6**	**9 282**	**- 1,9**	**1,8**	**19 391**	**10,9**	**38 493**	**- 0,8**	**2,0**
Deutschland	4 836	49,4	8 168	15,0	1,7	18 212	12,5	35 295	3,0	1,9
Ausland	424	- 27,6	1 114	- 52,8	2,6	1 179	- 9,2	3 198	- 29,6	2,7
Gasthöfe	**444**	**5,7**	**993**	**25,2**	**2,2**	**2 305**	**2,5**	**5 692**	**21,7**	**2,5**
Deutschland	425	1,2	735	- 7,3	1,7	2 203	- 1,3	3 898	- 15,4	1,8
Ausland	19	x	258	x	13,6	102	x	1 794	x	17,6

9. Ankünfte, Übernachtungen und Aufenthaltsdauer der Gäste in Beherbergungsstätten nach ausgewählten Gemeinden und dem ständigen Wohnsitz der Gäste (ohne Camping)

Landkreis Gemeinde ——— Ständiger Wohnsitz der Gäste	Juni 2014					Januar bis Juni 2014				
	Ankünfte		Übernachtungen		durchschnittliche Aufenthaltsdauer	Ankünfte		Übernachtungen		durchschnittliche Aufenthaltsdauer
	insgesamt	Veränderung gegenüber dem Vorjahresmonat	insgesamt	Veränderung gegenüber dem Vorjahresmonat		insgesamt	Veränderung gegenüber dem Vorjahreszeitraum	insgesamt	Veränderung gegenüber dem Vorjahreszeitraum	
	Anzahl	%	Anzahl	%	Tage	Anzahl	%	Anzahl	%	Tage
Eichsfeld										
Dingelstädt, Stadt	**190**	**- 30,1**	**361**	**- 14,3**	**1,9**	**823**	**- 35,1**	**1 388**	**- 29,0**	**1,7**
Deutschland	181	- 30,7	333	- 15,7	1,8	780	- 35,5	1 299	- 17,8	1,7
Ausland	9	- 18,2	28	7,7	3,1	43	- 25,9	89	- 76,1	2,1
Heilbad Heiligenstadt, Stadt	**5 782**	**8,7**	**16 972**	**2,4**	**2,9**	**33 199**	**0,3**	**98 900**	**- 9,3**	**3,0**
Deutschland	5 503	9,5	16 261	7,0	3,0	31 634	1,4	94 949	- 4,3	3,0
Ausland	279	- 5,7	711	- 48,3	2,5	1 565	- 17,9	3 951	- 59,9	2,5
Küllstedt	**60**	**- 1,6**	**188**	**100,0**	**3,1**	**319**	**5,6**	**883**	**60,5**	**2,8**
Deutschland	53	- 11,7	108	16,1	2,0	298	6,4	737	49,2	2,5
Ausland	7	x	80	x	11,4	21	- 4,5	146	160,7	7,0
Schimberg	**592**	**9,8**	**1 322**	**35,9**	**2,2**	**2 051**	**6,3**	**5 317**	**20,6**	**2,6**
Deutschland	571	6,1	1 233	26,9	2,2	2 026	5,8	5 164	17,6	2,5
Ausland	21	x	89	x	4,2	25	66,7	153	x	6,1
Leinefelde-Worbis, Stadt	**1 696**	**- 8,2**	**3 963**	**- 5,6**	**2,3**	**7 365**	**- 6,1**	**17 889**	**- 1,0**	**2,4**
Deutschland	1 643	- 7,8	3 806	- 3,8	2,3	6 971	- 7,9	15 980	- 6,5	2,3
Ausland	53	- 18,5	157	- 34,3	3,0	394	45,4	1 909	95,6	4,8
Sonnenstein	**229**	**4,6**	**806**	**- 3,2**	**3,5**	**1 384**	**- 1,7**	**4 989**	**1,5**	**3,6**
Deutschland	226	3,2	788	- 5,4	3,5	1 352	- 3,6	4 821	- 0,8	3,6
Ausland	3	x	18	x	6,0	32	x	168	229,4	5,3
Nordhausen										
Bleicherode, Stadt	**342**	**2,1**	**984**	**6,6**	**2,9**	**1 181**	**- 18,0**	**3 024**	**- 23,6**	**2,6**
Deutschland	342	2,1	984	6,6	2,9	1 181	- 18,0	3 024	- 23,6	2,6
Ausland	-	-	-	-	-	-	-	-	-	-
Ellrich, Stadt	**532**	**60,2**	**1 353**	**0,4**	**2,5**	**2 346**	**77,5**	**6 750**	**48,2**	**2,9**
Deutschland	503	52,9	1 305	- 2,4	2,6	2 280	74,8	6 568	45,7	2,9
Ausland	29	x	48	x	1,7	66	266,7	182	295,7	2,8
Neustadt/Harz	**487**	**- 2,8**	**2 332**	**- 7,3**	**4,8**	**5 271**	**131,7**	**13 368**	**17,9**	**2,5**
Deutschland	487	- 2,8	2 332	- 7,3	4,8	5 271	131,7	13 368	17,9	2,5
Ausland	-	-	-	-	-	-	-	-	-	-
Nordhausen, Stadt	**4 015**	**0,6**	**8 201**	**- 3,6**	**2,0**	**18 840**	**5,6**	**40 310**	**11,4**	**2,1**
Deutschland	3 898	1,0	7 831	- 5,0	2,0	18 033	5,3	37 331	8,2	2,1
Ausland	117	- 10,0	370	39,1	3,2	807	13,0	2 979	76,8	3,7
Harztor	**1 472**	**31,9**	**3 717**	**5,4**	**2,5**	**4 720**	**6,3**	**11 782**	**- 16,4**	**2,5**
Deutschland	1 448	31,3	3 633	4,5	2,5	4 694	6,4	11 685	- 16,6	2,5
Ausland	24	84,6	84	68,0	3,5	26	- 18,8	97	2,1	3,7
Wartburgkreis										
Bad Salzungen, Stadt	**2 812**	**1,9**	**19 036**	**1,1**	**6,8**	**13 590**	**6,6**	**104 077**	**2,1**	**7,7**
Deutschland	2 728	3,1	18 938	1,6	6,9	13 084	8,0	103 142	2,4	7,9
Ausland	84	- 25,0	98	- 51,5	1,2	506	- 20,4	935	- 22,4	1,8
Buttlar	**75**	**- 38,5**	**201**	**- 26,6**	**2,7**	**293**	**- 11,2**	**789**	**- 7,5**	**2,7**
Deutschland	75	- 38,0	201	- 17,6	2,7	293	- 10,9	789	- 4,1	2,7
Ausland	-	x	-	x	-	-	x	-	x	-
Dermbach	**497**	**73,8**	**939**	**62,2**	**1,9**	**2 162**	**63,3**	**4 053**	**45,8**	**1,9**
Deutschland	473	70,1	911	60,1	1,9	2 087	61,8	3 939	44,9	1,9
Ausland	24	200,0	28	180,0	1,2	75	120,6	114	86,9	1,5
Leimbach	**55**	**- 21,4**	**95**	**- 44,4**	**1,7**	**354**	**- 5,3**	**643**	**- 36,3**	**1,8**
Deutschland	55	- 21,4	95	- 44,4	1,7	353	- 5,6	642	- 36,4	1,8
Ausland	-	x	-	x	-	1	x	1	x	1,0

Noch: 9. Ankünfte, Übernachtungen und Aufenthaltsdauer der Gäste in Beherbergungsstätten nach ausgewählten Gemeinden und dem ständigen Wohnsitz der Gäste (ohne Camping)

Landkreis Gemeinde ——— Ständiger Wohnsitz der Gäste	Juni 2014					Januar bis Juni 2014				
	Ankünfte		Übernachtungen		durchschnittliche Aufenthaltsdauer	Ankünfte		Übernachtungen		durchschnittliche Aufenthaltsdauer
	insgesamt	Veränderung gegenüber dem Vorjahresmonat	insgesamt	Veränderung gegenüber dem Vorjahresmonat		insgesamt	Veränderung gegenüber dem Vorjahreszeitraum	insgesamt	Veränderung gegenüber dem Vorjahreszeitraum	
	Anzahl	%	Anzahl	%	Tage	Anzahl	%	Anzahl	%	Tage
Noch: Wartburgkreis										
Marksuhl	**166**	**- 6,2**	**337**	**6,6**	**2,0**	**548**	**17,6**	**1 254**	**43,3**	**2,3**
Deutschland	164	- 6,3	333	8,1	2,0	538	16,5	1 236	42,9	2,3
Ausland	2	-	4	- 50,0	2,0	10	150,0	18	80,0	1,8
Mihla	**281**	**5,6**	**472**	**3,1**	**1,7**	**934**	**12,8**	**1 872**	**33,5**	**2,0**
Deutschland	279	5,7	470	3,1	1,7	896	10,9	1 800	30,7	2,0
Ausland	2	-	2	-	1,0	38	90,0	72	188,0	1,9
Ruhla, Stadt	**1 203**	**8,2**	**2 147**	**1,9**	**1,8**	**4 838**	**- 4,1**	**9 885**	**0,4**	**2,0**
Deutschland	1 104	4,1	1 943	- 2,1	1,8	4 547	- 6,6	9 269	- 0,7	2,0
Ausland	99	94,1	204	68,6	2,1	291	66,3	616	19,1	2,1
Treffurt, Stadt	**276**	**3,0**	**472**	**12,1**	**1,7**	**809**	**- 4,0**	**1 540**	**29,8**	**1,9**
Deutschland	276	7,0	472	19,5	1,7	805	- 1,8	1 534	33,7	1,9
Ausland	-	x	-	x	-	4	- 82,6	6	- 84,6	1,5
Urnshausen	**678**	**5,0**	**1 742**	**8,3**	**2,6**	**2 446**	**27,4**	**6 242**	**27,6**	**2,6**
Deutschland	678	17,5	1 742	23,0	2,6	2 438	40,7	6 209	39,8	2,5
Ausland	-	x	-	x	-	8	- 95,7	33	- 92,7	4,1
Weilar	**231**	**94,1**	**353**	**55,5**	**1,5**	**653**	**33,8**	**990**	**18,3**	**1,5**
Deutschland	205	75,2	306	36,0	1,5	607	27,5	922	14,7	1,5
Ausland	26	x	47	x	1,8	46	283,3	68	106,1	1,5
Wutha-Farnroda	**275**	**- 5,8**	**473**	**- 45,5**	**1,7**	**1 169**	**- 8,2**	**2 323**	**- 24,2**	**2,0**
Deutschland	270	- 5,9	468	- 45,8	1,7	1 151	- 8,3	2 299	- 24,4	2,0
Ausland	5	-	5	-	1,0	18	-	24	-	1,3
Hörselberg-Hainich	**875**	**2,5**	**1 802**	**- 2,3**	**2,1**	**3 938**	**5,8**	**7 906**	**8,6**	**2,0**
Deutschland	850	2,9	1 775	0,2	2,1	3 851	8,0	7 673	10,0	2,0
Ausland	25	- 10,7	27	- 62,5	1,1	87	- 43,5	233	- 24,1	2,7
Bad Liebenstein, Stadt	**2 940**	**8,7**	**30 336**	**11,2**	**10,3**	**15 834**	**6,4**	**178 762**	**6,2**	**11,3**
Deutschland	2 898	9,9	30 180	11,3	10,4	15 631	7,9	178 100	6,4	11,4
Ausland	42	- 38,2	156	- 4,9	3,7	203	- 48,1	662	- 33,1	3,3
Kaltennordheim, Stadt	**484**	**37,5**	**1 349**	**29,7**	**2,8**	**1 641**	**31,2**	**4 972**	**28,8**	**3,0**
Deutschland	484	37,5	1 349	29,7	2,8	1 609	28,6	4 652	20,5	2,9
Ausland	-	x	-	x	-	32	x	320	x	10,0
Unstrut-Hainich-Kreis										
Bad Langensalza, Stadt	**1 889**	**52,1**	**9 348**	**12,3**	**4,9**	**7 640**	**56,9**	**49 666**	**11,7**	**6,5**
Deutschland	1 875	53,8	9 324	13,4	5,0	7 445	56,4	48 762	11,6	6,5
Ausland	14	- 39,1	24	- 77,4	1,7	195	78,9	904	13,6	4,6
Mühlhausen/Thüringen, Stadt	**5 738**	**- 3,0**	**11 363**	**- 13,3**	**2,0**	**23 896**	**- 4,8**	**49 338**	**- 11,4**	**2,1**
Deutschland	5 327	- 7,0	10 723	- 16,4	2,0	21 961	- 5,5	45 784	- 12,8	2,1
Ausland	411	124,6	640	135,3	1,6	1 935	5,2	3 554	11,8	1,8
Kyffhäuserkreis										
Bad Frankenhausen/Kyffh., Stadt	**2 573**	**0,0**	**13 952**	**9,1**	**5,4**	**12 041**	**- 7,2**	**71 431**	**0,7**	**5,9**
Deutschland	2 494	- 0,8	13 785	8,8	5,5	11 743	- 7,3	70 568	0,3	6,0
Ausland	79	33,9	167	45,2	2,1	298	- 3,2	863	48,3	2,9
Sondershausen, Stadt	**6 380**	**- 3,7**	**15 367**	**- 11,6**	**2,4**	**16 243**	**- 4,6**	**37 655**	**- 12,6**	**2,3**
Deutschland	6 360	- 3,0	15 309	- 10,6	2,4	16 139	- 3,6	37 407	- 11,2	2,3
Ausland	20	- 70,6	58	- 78,1	2,9	104	- 64,5	248	- 73,9	2,4
Kyffhäuserland	**379**	**83,1**	**865**	**74,7**	**2,3**	**1 037**	**41,5**	**2 424**	**41,3**	**2,3**
Deutschland	351	69,6	717	44,8	2,0	1 009	38,0	2 276	33,9	2,3
Ausland	28	x	148	x	5,3	28	x	148	x	5,3

Noch: 9. Ankünfte, Übernachtungen und Aufenthaltsdauer der Gäste in Beherbergungsstätten nach ausgewählten Gemeinden und dem ständigen Wohnsitz der Gäste (ohne Camping)

Landkreis Gemeinde ——— Ständiger Wohnsitz der Gäste	Juni 2014					Januar bis Juni 2014				
	Ankünfte		Übernachtungen		durchschnittliche Aufenthaltsdauer	Ankünfte		Übernachtungen		durchschnittliche Aufenthaltsdauer
	insgesamt	Veränderung gegenüber dem Vorjahresmonat	insgesamt	Veränderung gegenüber dem Vorjahresmonat		insgesamt	Veränderung gegenüber dem Vorjahreszeitraum	insgesamt	Veränderung gegenüber dem Vorjahreszeitraum	
	Anzahl	%	Anzahl	%	Tage	Anzahl	%	Anzahl	%	Tage
Schmalkalden-Meiningen										
Breitungen/Werra	**382**	**- 29,9**	**753**	**7,4**	**2,0**	**1 618**	**- 22,6**	**2 853**	**- 12,7**	**1,8**
Deutschland	380	- 26,2	749	12,6	2,0	1 608	- 20,7	2 716	- 14,5	1,7
Ausland	2	- 93,3	4	- 88,9	2,0	10	- 84,4	137	47,3	13,7
Floh-Seligenthal	**1 115**	**- 15,0**	**2 326**	**- 5,3**	**2,1**	**4 417**	**- 13,5**	**8 972**	**- 7,5**	**2,0**
Deutschland	1 095	- 15,8	2 281	- 6,6	2,1	4 351	- 13,7	8 860	- 7,7	2,0
Ausland	20	100,0	45	246,2	2,3	66	1,5	112	15,5	1,7
Meiningen, Stadt	**2 347**	**- 12,5**	**4 475**	**- 9,0**	**1,9**	**11 455**	**- 19,4**	**21 203**	**- 19,2**	**1,9**
Deutschland	2 211	- 12,4	4 231	- 6,4	1,9	10 837	- 19,3	20 047	- 17,8	1,8
Ausland	136	- 13,9	244	- 38,7	1,8	618	- 21,3	1 156	- 37,8	1,9
Oberhof, Stadt	**9 658**	**- 12,8**	**28 512**	**6,0**	**3,0**	**73 584**	**- 1,3**	**208 044**	**2,3**	**2,8**
Deutschland	9 560	- 11,5	28 134	7,8	2,9	72 153	- 1,3	203 374	2,6	2,8
Ausland	98	- 64,1	378	- 51,8	3,9	1 431	- 0,6	4 670	- 8,5	3,3
Oberschönau, Kurort	**373**	**44,6**	**848**	**29,3**	**2,3**	**1 688**	**3,1**	**4 088**	**0,6**	**2,4**
Deutschland	373	44,6	848	29,3	2,3	1 688	3,1	4 088	0,6	2,4
Ausland	-	-	-	-	-	-	-	-	-	-
Schmalkalden, Kurort, Stadt	**1 932**	**20,1**	**4 463**	**37,6**	**2,3**	**9 239**	**29,7**	**19 758**	**37,8**	**2,1**
Deutschland	1 891	19,7	4 395	38,1	2,3	9 116	31,2	19 540	41,0	2,1
Ausland	41	46,4	68	11,5	1,7	123	- 29,3	218	- 54,7	1,8
Steinbach-Hallenberg, Kurort, Stadt	**259**	**30,8**	**559**	**2,6**	**2,2**	**1 268**	**2,2**	**2 964**	**- 6,7**	**2,3**
Deutschland	236	55,3	414	16,0	1,8	1 177	1,1	2 440	- 13,6	2,1
Ausland	23	- 50,0	145	- 22,9	6,3	91	18,2	524	48,4	5,8
Brotterode-Trusetal, Stadt	**1 442**	**5,2**	**3 649**	**2,7**	**2,5**	**6 536**	**- 6,5**	**16 572**	**- 8,6**	**2,5**
Deutschland	1 431	8,3	3 618	6,0	2,5	6 372	- 6,6	16 086	- 9,2	2,5
Ausland	11	- 78,0	31	- 77,9	2,8	164	- 4,7	486	14,4	3,0
Zella-Mehlis, Stadt	**1 596**	**23,2**	**3 665**	**27,3**	**2,3**	**7 250**	**5,4**	**16 855**	**7,5**	**2,3**
Deutschland	1 552	27,6	3 437	25,8	2,2	6 995	5,4	14 725	5,9	2,1
Ausland	44	- 44,3	228	57,2	5,2	255	4,5	2 130	19,6	8,4
Grabfeld	**146**	**15,9**	**272**	**2,6**	**1,9**	**594**	**- 13,0**	**1 099**	**- 12,4**	**1,9**
Deutschland	136	14,3	259	0,8	1,9	563	- 12,2	1 057	- 10,1	1,9
Ausland	10	42,9	13	62,5	1,3	31	- 26,2	42	- 46,8	1,4
Gotha										
Friedrichroda, Stadt	**11 516**	**17,0**	**29 682**	**1,3**	**2,6**	**59 389**	**4,4**	**163 946**	**0,4**	**2,8**
Deutschland	10 864	15,2	28 077	0,4	2,6	57 517	4,8	157 343	0,8	2,7
Ausland	652	56,0	1 605	21,2	2,5	1 872	- 7,5	6 603	- 7,1	3,5
Georgenthal/Thür. Wald	**1 669**	**27,0**	**3 346**	**31,8**	**2,0**	**8 323**	**40,2**	**17 042**	**39,8**	**2,0**
Deutschland	1 638	25,2	3 206	27,2	2,0	8 223	39,2	16 650	37,4	2,0
Ausland	31	x	140	x	4,5	100	257,1	392	x	3,9
Gotha, Stadt	**6 590**	**- 7,8**	**13 971**	**- 5,0**	**2,1**	**35 319**	**4,5**	**71 582**	**- 2,0**	**2,0**
Deutschland	6 055	- 7,7	12 798	- 5,7	2,1	31 928	2,8	66 343	- 2,5	2,1
Ausland	535	- 9,5	1 173	3,3	2,2	3 391	23,3	5 239	3,6	1,5
Luisenthal	**1 469**	**17,8**	**3 701**	**1,7**	**2,5**	**7 467**	**- 1,6**	**18 450**	**- 4,1**	**2,5**
Deutschland	1 437	24,1	3 617	7,3	2,5	7 243	- 0,3	17 945	- 2,5	2,5
Ausland	32	- 64,0	84	- 68,9	2,6	224	- 31,7	505	- 40,0	2,3
Tabarz/Thür. Wald	**2 817**	**- 5,8**	**14 344**	**- 1,6**	**5,1**	**14 904**	**- 10,2**	**78 593**	**- 7,0**	**5,3**
Deutschland	2 771	- 3,9	14 211	- 0,9	5,1	14 627	- 9,7	77 616	- 7,1	5,3
Ausland	46	- 57,4	133	- 44,4	2,9	277	- 30,4	977	10,1	3,5

Noch: 9. Ankünfte, Übernachtungen und Aufenthaltsdauer der Gäste in Beherbergungsstätten nach ausgewählten Gemeinden und dem ständigen Wohnsitz der Gäste (ohne Camping)

Landkreis Gemeinde ——— Ständiger Wohnsitz der Gäste	Juni 2014					Januar bis Juni 2014				
	Ankünfte		Übernachtungen		durchschnittliche Aufenthaltsdauer	Ankünfte		Übernachtungen		durchschnittliche Aufenthaltsdauer
	insgesamt	Veränderung gegenüber dem Vorjahresmonat	insgesamt	Veränderung gegenüber dem Vorjahresmonat		insgesamt	Veränderung gegenüber dem Vorjahreszeitraum	insgesamt	Veränderung gegenüber dem Vorjahreszeitraum	
	Anzahl	%	Anzahl	%	Tage	Anzahl	%	Anzahl	%	Tage
Noch: Gotha										
Tambach-Dietharz/Thür. Wald, Stadt	**845**	**- 13,2**	**2 007**	**7,4**	**2,4**	**3 775**	**- 0,7**	**9 384**	**9,8**	**2,5**
Deutschland	832	- 13,8	1 950	5,1	2,3	3 710	- 1,8	9 233	8,8	2,5
Ausland	13	44,4	57	x	4,4	65	150,0	151	132,3	2,3
Waltershausen, Stadt	**932**	**- 17,2**	**2 224**	**- 10,6**	**2,4**	**4 088**	**- 6,9**	**9 156**	**- 9,4**	**2,2**
Deutschland	921	- 16,3	2 207	- 8,2	2,4	4 015	- 4,7	8 990	- 5,8	2,2
Ausland	11	- 56,0	17	- 79,5	1,5	73	- 59,0	166	- 70,6	2,3
Drei Gleichen	**640**	**8,8**	**1 302**	**15,5**	**2,0**	**2 566**	**1,7**	**4 751**	**- 2,2**	**1,9**
Deutschland	626	12,0	1 264	18,5	2,0	2 483	1,9	4 562	- 2,2	1,8
Ausland	14	- 51,7	38	- 36,7	2,7	83	- 5,7	189	- 4,1	2,3
Nesse-Apfelstädt	**2 209**	**- 10,5**	**3 459**	**- 5,5**	**1,6**	**12 346**	**- 4,1**	**17 757**	**- 3,8**	**1,4**
Deutschland	1 873	- 8,7	2 926	- 3,7	1,6	11 212	- 2,7	16 097	- 2,3	1,4
Ausland	336	- 19,6	533	- 14,2	1,6	1 134	- 16,0	1 660	- 15,7	1,5
Hörsel	**706**	**8,3**	**1 239**	**- 25,3**	**1,8**	**1 954**	**- 9,7**	**3 801**	**- 24,1**	**1,9**
Deutschland	706	8,3	1 239	- 25,3	1,8	1 954	- 9,5	3 801	- 23,7	1,9
Ausland	-	x	-	x	-	-	x	-	x	-
Sömmerda										
Kölleda, Stadt	**478**	**28,8**	**967**	**- 18,7**	**2,0**	**2 030**	**- 3,2**	**4 965**	**- 26,1**	**2,4**
Deutschland	433	24,1	766	- 33,0	1,8	1 820	- 11,1	3 708	- 43,4	2,0
Ausland	45	104,5	201	x	4,5	210	x	1 257	x	6,0
Sömmerda, Stadt	**615**	**- 15,5**	**1 271**	**- 7,0**	**2,1**	**3 258**	**3,0**	**6 484**	**2,5**	**2,0**
Deutschland	591	- 16,3	1 123	- 11,0	1,9	3 132	1,4	5 868	- 1,8	1,9
Ausland	24	9,1	148	41,0	6,2	126	70,3	616	75,5	4,9
Weißensee, Stadt	**1 059**	**- 4,9**	**2 627**	**- 5,8**	**2,5**	**4 006**	**4,9**	**11 718**	**1,0**	**2,9**
Deutschland	1 054	- 4,6	2 509	- 3,4	2,4	3 942	6,2	10 430	10,4	2,6
Ausland	5	- 44,4	118	- 38,5	23,6	64	- 40,2	1 288	- 40,3	20,1
Hildburghausen										
Bad Colberg-Heldburg, Stadt	**540**	**30,8**	**7 166**	**- 0,8**	**13,3**	**3 250**	**0,2**	**42 467**	**- 10,5**	**13,1**
Deutschland	537	30,7	7 155	- 0,8	13,3	3 247	0,3	42 456	- 10,5	13,1
Ausland	3	50,0	11	37,5	3,7	3	- 50,0	11	- 15,4	3,7
Eisfeld, Stadt	**731**	**24,7**	**1 568**	**45,5**	**2,1**	**2 922**	**38,2**	**6 703**	**50,6**	**2,3**
Deutschland	714	24,4	1 524	43,0	2,1	2 860	39,9	6 594	51,8	2,3
Ausland	17	41,7	44	266,7	2,6	62	- 11,4	109	0,9	1,8
Hildburghausen, Stadt	**297**	**- 7,5**	**452**	**- 25,4**	**1,5**	**1 679**	**1,2**	**2 754**	**- 21,9**	**1,6**
Deutschland	291	- 9,3	442	- 27,1	1,5	1 659	-	2 722	- 22,8	1,6
Ausland	6	x	10	x	1,7	20	x	32	x	1,6
Sachsenbrunn	**462**	**- 0,2**	**1 174**	**0,2**	**2,5**	**2 462**	**- 2,6**	**6 637**	**9,2**	**2,7**
Deutschland	435	- 1,1	848	- 16,1	1,9	2 431	- 2,8	6 289	6,4	2,6
Ausland	27	17,4	326	102,5	12,1	31	14,8	348	105,9	11,2
Schleusingen, Stadt	**460**	**- 0,4**	**868**	**- 3,9**	**1,9**	**2 012**	**5,7**	**3 465**	**2,8**	**1,7**
Deutschland	447	1,1	849	0,5	1,9	1 982	7,5	3 386	4,6	1,7
Ausland	13	- 35,0	19	- 67,2	1,5	30	- 49,2	79	- 41,0	2,6
St.Kilian	**787**	**- 22,1**	**1 737**	**- 26,4**	**2,2**	**2 751**	**- 25,4**	**6 200**	**- 25,7**	**2,3**
Deutschland	696	- 26,1	1 600	- 27,8	2,3	2 569	- 25,8	5 903	- 24,6	2,3
Ausland	91	33,8	137	- 4,9	1,5	182	- 19,5	297	- 42,4	1,6
Masserberg	**4 901**	**29,7**	**18 381**	**14,0**	**3,8**	**25 889**	**- 0,6**	**106 876**	**- 2,6**	**4,1**
Deutschland	4 803	31,4	18 124	15,0	3,8	25 507	- 0,5	105 712	- 2,4	4,1
Ausland	98	- 20,3	257	- 29,2	2,6	382	- 4,5	1 164	- 16,7	3,0

Noch: 9. Ankünfte, Übernachtungen und Aufenthaltsdauer der Gäste in Beherbergungsstätten nach ausgewählten Gemeinden und dem ständigen Wohnsitz der Gäste (ohne Camping)

Landkreis Gemeinde ——— Ständiger Wohnsitz der Gäste	Juni 2014					Januar bis Juni 2014				
	Ankünfte		Übernachtungen		durchschnittliche Aufenthaltsdauer	Ankünfte		Übernachtungen		durchschnittliche Aufenthaltsdauer
	insgesamt	Veränderung gegenüber dem Vorjahresmonat	insgesamt	Veränderung gegenüber dem Vorjahresmonat		insgesamt	Veränderung gegenüber dem Vorjahreszeitraum	insgesamt	Veränderung gegenüber dem Vorjahreszeitraum	
	Anzahl	%	Anzahl	%	Tage	Anzahl	%	Anzahl	%	Tage
Noch: Hildburghausen										
Römhild, Stadt	**302**	**- 45,5**	**488**	**- 59,4**	**1,6**	**1 273**	**- 33,0**	**2 010**	**- 47,7**	**1,6**
Deutschland	295	- 45,5	481	- 59,5	1,6	1 227	- 34,4	1 958	- 48,3	1,6
Ausland	7	- 46,2	7	- 53,3	1,0	46	48,4	52	- 7,1	1,1
Ilm-Kreis										
Arnstadt, Stadt	**3 623**	**11,3**	**6 164**	**6,1**	**1,7**	**17 520**	**7,3**	**31 039**	**7,0**	**1,8**
Deutschland	3 076	2,0	5 399	3,3	1,8	15 945	5,0	28 251	6,5	1,8
Ausland	547	127,9	765	30,3	1,4	1 575	39,0	2 788	11,9	1,8
Elgersburg	**668**	**46,8**	**1 392**	**45,8**	**2,1**	**2 843**	**14,4**	**5 987**	**3,1**	**2,1**
Deutschland	600	43,9	1 262	47,3	2,1	2 720	16,1	5 749	4,2	2,1
Ausland	68	78,9	130	32,7	1,9	123	- 13,4	238	- 18,5	1,9
Frankenhain	**349**	**- 12,5**	**992**	**- 5,6**	**2,8**	**1 185**	**- 22,8**	**2 905**	**- 19,8**	**2,5**
Deutschland	322	- 17,2	919	- 10,4	2,9	1 090	- 26,3	2 682	- 23,2	2,5
Ausland	27	170,0	73	192,0	2,7	95	66,7	223	71,5	2,3
Frauenwald	**876**	**- 20,0**	**2 284**	**- 29,0**	**2,6**	**3 675**	**- 22,2**	**10 741**	**- 27,3**	**2,9**
Deutschland	868	- 20,4	2 269	- 29,2	2,6	3 652	- 22,2	10 697	- 27,0	2,9
Ausland	8	100,0	15	87,5	1,9	23	- 17,9	44	- 62,1	1,9
Gehlberg	**340**	**- 21,8**	**739**	**- 7,0**	**2,2**	**2 040**	**- 18,9**	**5 408**	**- 3,3**	**2,7**
Deutschland	337	- 20,5	729	- 6,3	2,2	2 012	- 17,9	5 311	- 1,7	2,6
Ausland	3	- 72,7	10	- 41,2	3,3	28	- 55,6	97	- 48,9	3,5
Geraberg	**552**	**- 3,8**	**1 379**	**23,9**	**2,5**	**1 903**	**- 5,4**	**4 484**	**- 3,8**	**2,4**
Deutschland	548	- 4,5	1 351	21,4	2,5	1 889	- 6,1	4 426	- 5,0	2,3
Ausland	4	x	28	x	7,0	14	x	58	x	4,1
Großbreitenbach, Stadt	**283**	**91,2**	**941**	**159,2**	**3,3**	**1 063**	**2,8**	**3 870**	**7,6**	**3,6**
Deutschland	281	89,9	935	157,6	3,3	1 058	2,3	3 852	7,1	3,6
Ausland	2	x	6	x	3,0	5	x	18	x	3,6
Amt Wachsenburg	**272**	**83,8**	**787**	**74,5**	**2,9**	**1 388**	**34,6**	**4 671**	**88,0**	**3,4**
Deutschland	271	97,8	758	139,9	2,8	1 279	29,8	2 898	29,5	2,3
Ausland	1	- 90,9	29	- 78,5	29,0	109	137,0	1 773	x	16,3
Ilmenau, Stadt	**4 612**	**12,7**	**10 108**	**12,0**	**2,2**	**20 237**	**- 8,1**	**43 585**	**- 11,5**	**2,2**
Deutschland	4 343	13,6	9 101	11,0	2,1	18 882	- 8,3	38 867	- 12,6	2,1
Ausland	269	- 0,4	1 007	21,3	3,7	1 355	- 5,0	4 718	- 1,0	3,5
Neustadt am Rennsteig	**1 323**	**9,7**	**4 570**	**5,7**	**3,5**	**6 496**	**- 14,4**	**21 903**	**- 12,1**	**3,4**
Deutschland	1 306	8,8	4 516	5,2	3,5	6 455	- 14,5	21 769	- 12,2	3,4
Ausland	17	183,3	54	74,2	3,2	41	-	134	9,8	3,3
Plaue, Stadt	**231**	**- 34,9**	**640**	**- 49,8**	**2,8**	**804**	**- 51,7**	**2 353**	**- 62,0**	**2,9**
Deutschland	231	- 34,9	640	- 49,8	2,8	804	- 51,7	2 353	- 62,0	2,9
Ausland	-	-	-	-	-	-	-	-	-	-
Schmiedefeld am Rennsteig	**531**	**4,7**	**1 301**	**- 1,5**	**2,5**	**2 670**	**- 22,4**	**8 022**	**- 21,8**	**3,0**
Deutschland	531	5,1	1 301	- 0,8	2,5	2 667	- 22,1	8 010	- 21,5	3,0
Ausland	-	x	-	x	-	3	- 80,0	12	- 73,9	4,0
Wipfratal	**311**	**- 2,2**	**788**	**- 3,5**	**2,5**	**1 118**	**- 5,6**	**2 670**	**- 13,7**	**2,4**
Deutschland	311	- 2,2	788	- 3,5	2,5	1 118	- 5,6	2 670	- 13,7	2,4
Ausland	-	-	-	-	-	-	-	-	-	-
Ilmtal	**817**	**13,0**	**1 780**	**1,6**	**2,2**	**2 844**	**1,2**	**6 130**	**- 27,6**	**2,2**
Deutschland	780	9,1	1 579	- 7,2	2,0	2 697	- 1,5	5 316	- 34,3	2,0
Ausland	37	x	201	x	5,4	147	107,0	814	118,8	5,5

Noch: 9. Ankünfte, Übernachtungen und Aufenthaltsdauer der Gäste in Beherbergungsstätten nach ausgewählten Gemeinden und dem ständigen Wohnsitz der Gäste (ohne Camping)

Landkreis Gemeinde ——— Ständiger Wohnsitz der Gäste	Juni 2014					Januar bis Juni 2014				
	Ankünfte		Übernachtungen		durchschnittliche Aufenthaltsdauer	Ankünfte		Übernachtungen		durchschnittliche Aufenthaltsdauer
	insgesamt	Veränderung gegenüber dem Vorjahresmonat	insgesamt	Veränderung gegenüber dem Vorjahresmonat		insgesamt	Veränderung gegenüber dem Vorjahreszeitraum	insgesamt	Veränderung gegenüber dem Vorjahreszeitraum	
	Anzahl	%	Anzahl	%	Tage	Anzahl	%	Anzahl	%	Tage
Weimarer Land										
Apolda, Stadt	**2 526**	**1,8**	**5 428**	**8,1**	**2,1**	**13 217**	**7,4**	**29 830**	**16,4**	**2,3**
Deutschland	2 367	5,2	5 093	12,8	2,2	12 383	10,4	28 258	21,4	2,3
Ausland	159	- 31,8	335	- 33,9	2,1	834	- 23,1	1 572	- 33,2	1,9
Bad Berka, Stadt	**1 477**	**2,8**	**11 219**	**- 7,5**	**7,6**	**7 086**	**- 4,7**	**61 827**	**- 7,9**	**8,7**
Deutschland	1 456	4,7	11 176	- 7,0	7,7	6 995	- 3,0	61 500	- 7,4	8,8
Ausland	21	- 54,3	43	- 60,2	2,0	91	- 59,7	327	- 53,3	3,6
Bad Sulza, Stadt	**4 393**	**- 7,1**	**19 548**	**- 4,3**	**4,4**	**27 811**	**2,0**	**116 060**	**3,8**	**4,2**
Deutschland	4 356	- 7,4	19 348	- 4,8	4,4	27 451	1,1	114 590	3,0	4,2
Ausland	37	54,2	200	119,8	5,4	360	159,0	1 470	155,2	4,1
Mönchenholzhausen	**524**	**- 28,8**	**1 500**	**- 39,7**	**2,9**	**3 728**	**- 15,1**	**11 209**	**- 1,3**	**3,0**
Deutschland	524	- 28,7	1 500	- 39,7	2,9	3 728	- 15,1	11 209	- 1,3	3,0
Ausland	-	x	-	x	-	-	x	-	x	-
Ilmtal-Weinstraße	**307**	**- 27,3**	**536**	**- 7,6**	**1,7**	**1 976**	**2,3**	**3 073**	**12,3**	**1,6**
Deutschland	302	- 27,6	526	- 8,5	1,7	1 967	2,8	3 059	12,6	1,6
Ausland	5	-	10	100,0	2,0	9	- 47,1	14	- 33,3	1,6
Sonneberg										
Lauscha, Stadt	**415**	**11,9**	**932**	**2,8**	**2,2**	**2 041**	**- 5,6**	**4 923**	**- 7,9**	**2,4**
Deutschland	394	11,9	905	2,7	2,3	1 965	- 5,3	4 789	- 7,4	2,4
Ausland	21	10,5	27	3,8	1,3	76	- 13,6	134	- 22,1	1,8
Neuhaus am Rennweg, Stadt	**2 019**	**18,9**	**5 778**	**16,7**	**2,9**	**7 742**	**- 9,6**	**29 306**	**- 3,2**	**3,8**
Deutschland	1 987	20,0	5 719	17,4	2,9	7 575	- 9,6	28 946	- 3,4	3,8
Ausland	32	- 23,8	59	- 25,3	1,8	167	- 7,7	360	8,8	2,2
Neuhaus-Schierschnitz	**263**	**41,4**	**2 304**	**146,9**	**8,8**	**1 084**	**5,6**	**11 728**	**9,4**	**10,8**
Deutschland	245	39,2	2 280	152,8	9,3	1 030	10,8	11 598	13,3	11,3
Ausland	18	80,0	24	- 22,6	1,3	54	- 44,3	130	- 73,2	2,4
Schalkau, Stadt	**829**	**55,8**	**2 388**	**126,1**	**2,9**	**2 367**	**36,3**	**6 729**	**30,7**	**2,8**
Deutschland	813	55,2	2 276	142,1	2,8	2 311	36,6	6 033	30,0	2,6
Ausland	16	100,0	112	- 3,4	7,0	56	27,3	696	37,0	12,4
Sonneberg, Stadt	**2 119**	**15,5**	**4 477**	**23,9**	**2,1**	**8 578**	**2,9**	**19 601**	**9,2**	**2,3**
Deutschland	2 102	16,7	4 457	25,4	2,1	8 479	3,8	19 383	9,9	2,3
Ausland	17	- 48,5	20	- 65,5	1,2	99	- 41,1	218	- 28,3	2,2
Steinach, Stadt	**397**	**6,4**	**873**	**- 8,3**	**2,2**	**2 458**	**- 28,5**	**5 824**	**- 27,1**	**2,4**
Deutschland	389	4,3	851	- 10,6	2,2	2 434	- 28,6	5 767	- 27,1	2,4
Ausland	8	x	22	x	2,8	24	- 11,1	57	- 26,0	2,4
Frankenblick	**515**	**- 8,8**	**1 368**	**- 37,3**	**2,7**	**1 902**	**- 5,0**	**5 336**	**- 9,7**	**2,8**
Deutschland	459	- 14,8	1 260	- 37,6	2,7	1 762	- 7,1	4 660	- 15,4	2,6
Ausland	56	115,4	108	- 33,7	1,9	140	32,1	676	68,2	4,8
Saalfeld-Rudolstadt										
Bad Blankenburg, Stadt	**2 577**	**- 11,1**	**5 996**	**- 5,6**	**2,3**	**13 603**	**- 4,7**	**30 612**	**- 4,2**	**2,3**
Deutschland	2 574	- 11,2	5 992	- 5,6	2,3	13 512	- 4,8	30 422	- 3,8	2,3
Ausland	3	x	4	x	1,3	91	2,2	190	- 37,9	2,1
Cursdorf	**500**	**- 9,7**	**1 316**	**- 5,0**	**2,6**	**1 699**	**- 29,8**	**4 546**	**- 35,5**	**2,7**
Deutschland	498	- 10,1	1 314	- 5,1	2,6	1 686	- 30,2	4 502	- 36,1	2,7
Ausland	2	x	2	x	1,0	13	116,7	44	x	3,4
Meura	**91**	**- 1,1**	**286**	**60,7**	**3,1**	**313**	**- 10,3**	**935**	**- 5,7**	**3,0**
Deutschland	91	- 1,1	286	60,7	3,1	313	- 10,1	935	- 5,6	3,0
Ausland	-	x	-	x	-	-	x	-	x	-

Noch: 9. Ankünfte, Übernachtungen und Aufenthaltsdauer der Gäste in Beherbergungsstätten nach ausgewählten Gemeinden und dem ständigen Wohnsitz der Gäste (ohne Camping)

Landkreis Gemeinde ——— Ständiger Wohnsitz der Gäste	Juni 2014					Januar bis Juni 2014				
	Ankünfte		Übernachtungen		durchschnittliche Aufenthaltsdauer	Ankünfte		Übernachtungen		durchschnittliche Aufenthaltsdauer
	insgesamt	Veränderung gegenüber dem Vorjahresmonat	insgesamt	Veränderung gegenüber dem Vorjahresmonat		insgesamt	Veränderung gegenüber dem Vorjahreszeitraum	insgesamt	Veränderung gegenüber dem Vorjahreszeitraum	
	Anzahl	%	Anzahl	%	Tage	Anzahl	%	Anzahl	%	Tage
Noch: Saalfeld-Rudolstadt										
Oberweißbach/Thür. Wald, Stadt	**189**	**30,3**	**470**	**67,9**	**2,5**	**769**	**- 6,2**	**1 819**	**- 3,5**	**2,4**
Deutschland	182	28,2	432	57,1	2,4	758	- 5,7	1 774	- 4,7	2,3
Ausland	7	133,3	38	x	5,4	11	- 31,3	45	95,7	4,1
Rudolstadt, Stadt	**2 218**	**6,8**	**5 478**	**4,7**	**2,5**	**10 626**	**5,5**	**24 754**	**4,3**	**2,3**
Deutschland	2 172	6,4	5 394	5,1	2,5	10 398	4,9	24 154	3,4	2,3
Ausland	46	27,8	84	- 15,2	1,8	228	46,2	600	65,7	2,6
Saalfeld/Saale, Stadt	**3 107**	**15,5**	**9 700**	**2,6**	**3,1**	**13 679**	**6,6**	**47 654**	**- 5,9**	**3,5**
Deutschland	2 937	17,0	9 177	3,8	3,1	13 168	7,9	46 426	- 5,1	3,5
Ausland	170	- 6,1	523	- 14,1	3,1	511	- 18,5	1 228	- 28,5	2,4
Schwarzburg	**957**	**19,3**	**2 370**	**28,9**	**2,5**	**2 658**	**- 1,6**	**6 502**	**2,3**	**2,4**
Deutschland	922	18,4	2 306	37,3	2,5	2 562	- 2,9	6 333	3,1	2,5
Ausland	35	52,2	64	- 60,0	1,8	96	54,8	169	- 22,5	1,8
Sitzendorf	**127**	**35,1**	**506**	**23,7**	**4,0**	**391**	**- 6,9**	**1 457**	**3,8**	**3,7**
Deutschland	127	35,1	506	23,7	4,0	391	- 1,5	1 457	5,5	3,7
Ausland	-	x	-	x	-	-	x	-	x	-
Leutenberg, Stadt	**809**	**33,3**	**2 234**	**52,1**	**2,8**	**2 095**	**17,8**	**5 372**	**18,6**	**2,6**
Deutschland	799	33,8	2 212	53,7	2,8	2 070	17,4	5 287	17,9	2,6
Ausland	10	-	22	- 26,7	2,2	25	66,7	85	97,7	3,4
Saalfelder Höhe	**2 464**	**30,6**	**5 317**	**32,1**	**2,2**	**7 428**	**11,8**	**15 841**	**11,0**	**2,1**
Deutschland	2 454	32,3	5 303	34,0	2,2	7 382	11,9	15 771	11,3	2,1
Ausland	10	- 67,7	14	- 79,4	1,4	46	- 6,1	70	- 30,0	1,5
Uhlstädt-Kirchhasel	**1 291**	**20,1**	**3 651**	**5,8**	**2,8**	**4 570**	**5,6**	**17 651**	**11,2**	**3,9**
Deutschland	1 277	19,2	3 612	5,0	2,8	4 512	5,6	17 499	11,1	3,9
Ausland	14	250,0	39	290,0	2,8	58	3,6	152	14,3	2,6
Unterwellenborn	**708**	**4,1**	**2 045**	**22,5**	**2,9**	**2 738**	**1,3**	**5 959**	**3,6**	**2,2**
Deutschland	700	3,1	1 988	19,2	2,8	2 699	0,8	5 766	1,1	2,1
Ausland	8	x	57	x	7,1	39	50,0	193	264,2	4,9
Königsee-Rottenbach, Stadt	**469**	**- 3,9**	**1 050**	**- 9,2**	**2,2**	**2 367**	**4,5**	**4 714**	**- 16,2**	**2,0**
Deutschland	454	- 4,4	984	- 12,5	2,2	2 280	3,7	4 291	- 20,5	1,9
Ausland	15	15,4	66	106,3	4,4	87	31,8	423	88,8	4,9
Saale-Holzland-Kreis										
Bad Klosterlausnitz	**2 130**	**11,6**	**17 385**	**2,0**	**8,2**	**10 885**	**10,9**	**101 455**	**1,5**	**9,3**
Deutschland	1 956	10,3	17 186	1,7	8,8	10 310	10,9	100 796	1,4	9,8
Ausland	174	29,9	199	33,6	1,1	575	10,8	659	9,1	1,1
Eisenberg, Stadt	**1 447**	**17,3**	**2 674**	**7,2**	**1,8**	**4 629**	**15,4**	**8 270**	**9,6**	**1,8**
Deutschland	1 447	17,5	2 674	7,3	1,8	4 620	15,6	8 258	9,7	1,8
Ausland	-	x	-	x	-	9	- 30,8	12	- 36,8	1,3
Hermsdorf, Stadt	**399**	**14,3**	**551**	**- 3,3**	**1,4**	**1 795**	**45,8**	**2 518**	**32,5**	**1,4**
Deutschland	367	13,3	519	- 4,8	1,4	1 701	50,4	2 421	34,4	1,4
Ausland	32	28,0	32	28,0	1,0	94	- 6,0	97	- 3,0	1,0
Stadtroda, Stadt	**290**	**- 11,6**	**673**	**12,7**	**2,3**	**1 675**	**- 5,6**	**3 373**	**- 1,8**	**2,0**
Deutschland	279	- 12,5	645	13,2	2,3	1 630	- 5,3	3 277	- 1,1	2,0
Ausland	11	22,2	28	3,7	2,5	45	- 13,5	96	- 20,0	2,1
Trockenborn-Wolfersdorf	**347**	**17,2**	**722**	**42,1**	**2,1**	**1 462**	**- 6,8**	**2 706**	**4,2**	**1,9**
Deutschland	296	19,4	650	48,7	2,2	1 249	- 0,2	2 398	14,1	1,9
Ausland	51	6,3	72	1,4	1,4	213	- 32,8	308	- 37,9	1,4

Noch: 9. Ankünfte, Übernachtungen und Aufenthaltsdauer der Gäste in Beherbergungsstätten nach ausgewählten Gemeinden und dem ständigen Wohnsitz der Gäste (ohne Camping)

Landkreis Gemeinde ——— Ständiger Wohnsitz der Gäste	Juni 2014					Januar bis Juni 2014				
	Ankünfte		Übernachtungen		durchschnittliche Aufenthaltsdauer	Ankünfte		Übernachtungen		durchschnittliche Aufenthaltsdauer
	insgesamt	Veränderung gegenüber dem Vorjahresmonat	insgesamt	Veränderung gegenüber dem Vorjahresmonat		insgesamt	Veränderung gegenüber dem Vorjahreszeitraum	insgesamt	Veränderung gegenüber dem Vorjahreszeitraum	
	Anzahl	%	Anzahl	%	Tage	Anzahl	%	Anzahl	%	Tage
Saale-Orla-Kreis										
Bad Lobenstein, Stadt	**783**	**- 3,0**	**7 044**	**4,6**	**9,0**	**3 777**	**6,0**	**40 697**	**6,5**	**10,8**
Deutschland	736	- 7,2	6 826	2,5	9,3	3 702	4,7	39 989	5,1	10,8
Ausland	47	235,7	218	194,6	4,6	75	188,5	708	x	9,4
Neustadt an der Orla, Stadt	**798**	**0,3**	**1 235**	**- 1,5**	**1,5**	**3 668**	**- 20,3**	**5 965**	**- 5,2**	**1,6**
Deutschland	741	- 0,1	1 107	- 4,8	1,5	3 476	- 20,2	5 510	- 5,0	1,6
Ausland	57	5,6	128	40,7	2,2	192	- 21,6	455	- 7,0	2,4
Schleiz, Stadt	**520**	**- 2,6**	**771**	**1,8**	**1,5**	**2 198**	**- 4,4**	**3 180**	**1,2**	**1,4**
Deutschland	465	- 0,9	712	3,6	1,5	1 880	- 2,5	2 717	2,3	1,4
Ausland	55	- 15,4	59	- 15,7	1,1	318	- 14,3	463	- 4,9	1,5
Triptis, Stadt	**571**	**- 14,4**	**1 120**	**- 21,1**	**2,0**	**2 497**	**- 11,0**	**5 025**	**- 29,0**	**2,0**
Deutschland	470	- 13,4	1 017	- 14,5	2,2	2 234	- 5,9	4 752	- 17,6	2,1
Ausland	101	- 18,5	103	- 55,2	1,0	263	- 39,0	273	- 79,3	1,0
Ziegenrück, Stadt	**1 255**	**19,6**	**3 402**	**11,9**	**2,7**	**4 153**	**8,3**	**10 706**	**12,6**	**2,6**
Deutschland	1 122	14,4	3 182	21,5	2,8	3 960	6,6	10 394	15,4	2,6
Ausland	133	95,6	220	- 47,6	1,7	193	60,8	312	- 37,0	1,6
Wurzbach, Stadt	**998**	**22,2**	**2 804**	**16,9**	**2,8**	**5 270**	**- 14,5**	**16 449**	**- 17,3**	**3,1**
Deutschland	984	23,6	2 787	19,8	2,8	5 144	- 13,5	16 223	- 15,9	3,2
Ausland	14	- 33,3	17	- 76,7	1,2	126	- 43,0	226	- 62,0	1,8
Saalburg-Ebersdorf, Stadt	**3 136**	**24,8**	**7 170**	**9,7**	**2,3**	**6 750**	**3,3**	**15 099**	**- 6,0**	**2,2**
Deutschland	3 095	24,2	7 073	10,0	2,3	6 622	3,1	14 854	- 5,3	2,2
Ausland	41	95,2	97	- 8,5	2,4	128	11,3	245	- 34,3	1,9
Greiz										
Berga/Elster, Stadt	**326**	**9,8**	**674**	**- 25,7**	**2,1**	**1 153**	**0,2**	**2 464**	**- 18,7**	**2,1**
Deutschland	323	8,8	670	- 26,1	2,1	1 146	- 0,2	2 444	- 19,3	2,1
Ausland	3	x	4	x	1,3	7	133,3	20	x	2,9
Greiz, Stadt	**778**	**21,2**	**1 457**	**26,6**	**1,9**	**3 743**	**11,2**	**6 877**	**6,6**	**1,8**
Deutschland	734	21,7	1 364	30,2	1,9	3 551	11,8	6 470	13,6	1,8
Ausland	44	12,8	93	- 9,7	2,1	192	1,6	407	- 46,2	2,1
Langenwetzendorf	**419**	**12,6**	**779**	**- 21,5**	**1,9**	**1 189**	**- 10,9**	**2 275**	**- 20,5**	**1,9**
Deutschland	385	5,5	714	- 27,5	1,9	1 144	- 13,1	2 178	- 22,7	1,9
Ausland	34	x	65	x	1,9	45	150,0	97	131,0	2,2
Weida, Stadt	**316**	**26,4**	**578**	**32,3**	**1,8**	**1 131**	**9,8**	**1 868**	**8,4**	**1,7**
Deutschland	316	26,4	578	32,3	1,8	1 127	9,4	1 860	7,9	1,7
Ausland	-	x	-	x	-	4	x	8	x	2,0
Zeulenroda-Triebes, Stadt	**2 935**	**12,2**	**5 583**	**16,8**	**1,9**	**12 020**	**6,5**	**22 515**	**5,0**	**1,9**
Deutschland	2 825	13,7	5 343	19,2	1,9	11 500	6,6	21 450	5,7	1,9
Ausland	110	- 16,7	240	- 19,7	2,2	520	3,2	1 065	- 8,1	2,0
Mohlsdorf-Teichwolframsdorf	**453**	**26,9**	**1 185**	**- 22,3**	**2,6**	**2 343**	**- 10,4**	**7 013**	**- 10,6**	**3,0**
Deutschland	453	27,6	1 185	- 22,1	2,6	2 343	- 10,3	7 013	- 10,5	3,0
Ausland	-	x	-	x	-	-	x	-	x	-
Altenburger Land										
Altenburg, Stadt	**4 984**	**46,4**	**8 766**	**5,7**	**1,8**	**17 942**	**15,2**	**35 351**	**2,8**	**2,0**
Deutschland	4 596	61,7	7 729	29,7	1,7	16 903	17,6	32 529	7,9	1,9
Ausland	388	- 31,0	1 037	- 55,5	2,7	1 039	- 13,5	2 822	- 33,7	2,7
Meuselwitz, Stadt	**125**	**- 38,4**	**248**	**- 33,7**	**2,0**	**522**	**- 38,9**	**957**	**- 39,7**	**1,8**
Deutschland	124	- 38,3	247	- 33,6	2,0	521	- 37,0	956	- 36,1	1,8
Ausland	1	- 50,0	1	- 50,0	1,0	1	- 96,4	1	- 98,9	1,0

Noch: 9. Ankünfte, Übernachtungen und Aufenthaltsdauer der Gäste in Beherbergungsstätten
nach ausgewählten Gemeinden und dem ständigen Wohnsitz der Gäste (ohne Camping)

Landkreis Gemeinde ——— Ständiger Wohnsitz der Gäste	Juni 2014					Januar bis Juni 2014				
	Ankünfte		Übernachtungen		durch-schnittliche Aufenthalts-dauer	Ankünfte		Übernachtungen		durch-schnittliche Aufenthalts-dauer
	insgesamt	Veränderung gegenüber dem Vorjahres-monat	insgesamt	Veränderung gegenüber dem Vorjahres-monat		insgesamt	Veränderung gegenüber dem Vorjahres-zeitraum	insgesamt	Veränderung gegenüber dem Vorjahres-zeitraum	
	Anzahl	%	Anzahl	%	Tage	Anzahl	%	Anzahl	%	Tage
Noch: Altenburger Land										
Schmölln, Stadt	**499**	**- 17,7**	**953**	**- 11,8**	**1,9**	**2 523**	**- 11,8**	**4 928**	**- 3,8**	**2,0**
Deutschland	475	- 17,5	909	- 10,9	1,9	2 377	- 13,7	4 598	- 4,3	1,9
Ausland	24	- 20,0	44	- 27,9	1,8	146	35,2	330	4,1	2,3

10. Ankünfte, Übernachtungen und Aufenthaltsdauer der Gäste in Beherbergungsstätten in Städten des Vereins Städtetourismus in Thüringen e.V. (ohne Camping)

Stadt Ständiger Wohnsitz der Gäste	Juni 2014					Januar bis Juni 2014				
	Ankünfte		Übernachtungen		durchschnittliche Aufenthaltsdauer	Ankünfte		Übernachtungen		durchschnittliche Aufenthaltsdauer
	insgesamt	Veränderung gegenüber dem Vorjahresmonat	insgesamt	Veränderung gegenüber dem Vorjahresmonat		insgesamt	Veränderung gegenüber dem Vorjahreszeitraum	insgesamt	Veränderung gegenüber dem Vorjahreszeitraum	
	Anzahl	%	Anzahl	%	Tage	Anzahl	%	Anzahl	%	Tage
Altenburg	**4 984**	**46,4**	**8 766**	**5,7**	**1,8**	**17 942**	**15,2**	**35 351**	**2,8**	**2,0**
Deutschland	4 596	61,7	7 729	29,7	1,7	16 903	17,6	32 529	7,9	1,9
Ausland	388	- 31,0	1 037	- 55,5	2,7	1 039	- 13,5	2 822	- 33,7	2,7
Apolda	**2 526**	**1,8**	**5 428**	**8,1**	**2,1**	**13 217**	**7,4**	**29 830**	**16,4**	**2,3**
Deutschland	2 367	5,2	5 093	12,8	2,2	12 383	10,4	28 258	21,4	2,3
Ausland	159	- 31,8	335	- 33,9	2,1	834	- 23,1	1 572	- 33,2	1,9
Arnstadt	**3 623**	**11,3**	**6 164**	**6,1**	**1,7**	**17 520**	**7,3**	**31 039**	**7,0**	**1,8**
Deutschland	3 076	2,0	5 399	3,3	1,8	15 945	5,0	28 251	6,5	1,8
Ausland	547	127,9	765	30,3	1,4	1 575	39,0	2 788	11,9	1,8
Eisenach	**18 197**	**14,2**	**31 831**	**6,8**	**1,7**	**85 926**	**15,3**	**150 666**	**2,5**	**1,8**
Deutschland	16 259	13,7	28 325	5,3	1,7	76 936	14,2	132 837	0,8	1,7
Ausland	1 938	18,6	3 506	21,1	1,8	8 990	26,0	17 829	16,3	2,0
Erfurt	**40 017**	**- 2,2**	**69 977**	**1,3**	**1,7**	**205 587**	**3,9**	**356 241**	**4,1**	**1,7**
Deutschland	36 146	- 2,3	63 404	1,6	1,8	188 924	4,0	324 680	4,5	1,7
Ausland	3 871	- 0,8	6 573	- 1,3	1,7	16 663	2,8	31 561	- 0,1	1,9
Gera	**10 708**	**19,8**	**18 279**	**25,0**	**1,7**	**51 786**	**2,4**	**88 552**	**9,6**	**1,7**
Deutschland	9 021	9,3	15 610	15,0	1,7	45 965	1,2	78 916	8,7	1,7
Ausland	1 687	147,4	2 669	154,2	1,6	5 821	12,3	9 636	17,7	1,7
Gotha	**6 590**	**- 7,8**	**13 971**	**- 5,0**	**2,1**	**35 319**	**4,5**	**71 582**	**- 2,0**	**2,0**
Deutschland	6 055	- 7,7	12 798	- 5,7	2,1	31 928	2,8	66 343	- 2,5	2,1
Ausland	535	- 9,5	1 173	3,3	2,2	3 391	23,3	5 239	3,6	1,5
Greiz	**778**	**21,2**	**1 457**	**26,6**	**1,9**	**3 743**	**11,2**	**6 877**	**6,6**	**1,8**
Deutschland	734	21,7	1 364	30,2	1,9	3 551	11,8	6 470	13,6	1,8
Ausland	44	12,8	93	- 9,7	2,1	192	1,6	407	- 46,2	2,1
Ilmenau	**4 612**	**12,7**	**10 108**	**12,0**	**2,2**	**20 237**	**- 8,1**	**43 585**	**- 11,5**	**2,2**
Deutschland	4 343	13,6	9 101	11,0	2,1	18 882	- 8,3	38 867	- 12,6	2,1
Ausland	269	- 0,4	1 007	21,3	3,7	1 355	- 5,0	4 718	- 1,0	3,5
Jena	**14 808**	**- 0,1**	**27 313**	**- 3,3**	**1,8**	**74 938**	**3,3**	**140 402**	**4,0**	**1,9**
Deutschland	12 755	- 0,1	22 014	- 3,9	1,7	65 655	2,3	114 691	1,5	1,7
Ausland	2 053	0,3	5 299	- 0,8	2,6	9 283	11,0	25 711	17,4	2,8

Noch: 10. Ankünfte, Übernachtungen und Aufenthaltsdauer der Gäste in Beherbergungsstätten
in Städten des Vereins Städtetourismus in Thüringen e.V. (ohne Camping)

Stadt Ständiger Wohnsitz der Gäste	Juni 2014					Januar bis Juni 2014				
	Ankünfte		Übernachtungen		durchschnittliche Aufenthaltsdauer	Ankünfte		Übernachtungen		durchschnittliche Aufenthaltsdauer
	insgesamt	Veränderung gegenüber dem Vorjahresmonat	insgesamt	Veränderung gegenüber dem Vorjahresmonat		insgesamt	Veränderung gegenüber dem Vorjahreszeitraum	insgesamt	Veränderung gegenüber dem Vorjahreszeitraum	
	Anzahl	%	Anzahl	%	Tage	Anzahl	%	Anzahl	%	Tage
Meiningen	**2 347**	**- 12,5**	**4 475**	**- 9,0**	**1,9**	**11 455**	**- 19,4**	**21 203**	**- 19,2**	**1,9**
Deutschland	2 211	- 12,4	4 231	- 6,4	1,9	10 837	- 19,3	20 047	- 17,8	1,8
Ausland	136	- 13,9	244	- 38,7	1,8	618	- 21,3	1 156	- 37,8	1,9
Mühlhausen	**5 738**	**- 3,0**	**11 363**	**- 13,3**	**2,0**	**23 896**	**- 4,8**	**49 338**	**- 11,4**	**2,1**
Deutschland	5 327	- 7,0	10 723	- 16,4	2,0	21 961	- 5,5	45 784	- 12,8	2,1
Ausland	411	124,6	640	135,3	1,6	1 935	5,2	3 554	11,8	1,8
Nordhausen	**4 015**	**0,6**	**8 201**	**- 3,6**	**2,0**	**18 840**	**5,6**	**40 310**	**11,4**	**2,1**
Deutschland	3 898	1,0	7 831	- 5,0	2,0	18 033	5,3	37 331	8,2	2,1
Ausland	117	- 10,0	370	39,1	3,2	807	13,0	2 979	76,8	3,7
Rudolstadt	**2 218**	**6,8**	**5 478**	**4,7**	**2,5**	**10 626**	**5,5**	**24 754**	**4,3**	**2,3**
Deutschland	2 172	6,4	5 394	5,1	2,5	10 398	4,9	24 154	3,4	2,3
Ausland	46	27,8	84	- 15,2	1,8	228	46,2	600	65,7	2,6
Saalfeld	**3 107**	**15,5**	**9 700**	**2,6**	**3,1**	**13 679**	**6,6**	**47 654**	**- 5,9**	**3,5**
Deutschland	2 937	17,0	9 177	3,8	3,1	13 168	7,9	46 426	- 5,1	3,5
Ausland	170	- 6,1	523	- 14,1	3,1	511	- 18,5	1 228	- 28,5	2,4
Schmalkalden	**1 932**	**20,1**	**4 463**	**37,6**	**2,3**	**9 239**	**29,7**	**19 758**	**37,8**	**2,1**
Deutschland	1 891	19,7	4 395	38,1	2,3	9 116	31,2	19 540	41,0	2,1
Ausland	41	46,4	68	11,5	1,7	123	- 29,3	218	- 54,7	1,8
Sondershausen	**6 380**	**- 3,7**	**15 367**	**- 11,6**	**2,4**	**16 243**	**- 4,6**	**37 655**	**- 12,6**	**2,3**
Deutschland	6 360	- 3,0	15 309	- 10,6	2,4	16 139	- 3,6	37 407	- 11,2	2,3
Ausland	20	- 70,6	58	- 78,1	2,9	104	- 64,5	248	- 73,9	2,4
Suhl	**8 178**	**10,7**	**21 798**	**3,9**	**2,7**	**44 344**	**- 4,7**	**115 538**	**- 3,0**	**2,6**
Deutschland	7 794	12,5	20 401	9,6	2,6	42 418	- 5,8	107 776	- 5,3	2,5
Ausland	384	- 16,5	1 397	- 40,9	3,6	1 926	28,4	7 762	45,5	4,0
Weimar	**34 485**	**- 2,8**	**64 158**	**0,0**	**1,9**	**161 485**	**0,2**	**302 607**	**2,3**	**1,9**
Deutschland	30 087	- 2,8	55 719	1,0	1,9	144 646	1,1	268 372	2,8	1,9
Ausland	4 398	- 2,7	8 439	- 6,4	1,9	16 839	- 6,9	34 235	- 1,7	2,0
Ausgewählte Städte zusammen	**175 243**	**3,0**	**338 297**	**1,7**	**1,9**	**836 022**	**3,1**	**1 612 942**	**1,6**	**1,9**
Deutschland	**158 029**	**2,5**	**304 017**	**2,0**	**1,9**	**763 788**	**2,9**	**1 458 679**	**1,3**	**1,9**
Ausland	**17 214**	**7,8**	**34 280**	**- 1,5**	**2,0**	**72 234**	**4,9**	**154 263**	**4,9**	**2,1**

11. Beherbergungsstätten, angebotene Gästebetten und Kapazitätsauslastung nach Betriebsarten sowie Campingplätze

Betriebsart	Juni 2014								Jan. - Juni 2014
	Betriebe			in den Betrieben angebotene Betten/Schlafgelegenheiten [1]					
		darunter geöffnete [2]					nachrichtlich		
	insgesamt	zusammen	Veränderung gegenüber dem Vorjahres-monat	insgesamt	Veränderung gegenüber dem Vorjahres-monat	durch-schnittliche Auslastung	maximales Angebot an Schlaf-gelegenheiten der letzten 13 Monate	Anteil der aktuell angebotenen Schlaf-gelegenheiten am Maximum	durch-schnittliche Auslastung
	Anzahl		%	Anzahl	%		Anzahl	%	
Hotels, Gasthöfe, Pensionen	**975**	**966**	**- 1,7**	**45 175**	**- 0,2**	**40,0**	**45 876**	**98,5**	**33,6**
Hotels (ohne Hotels garnis)	375	373	- 2,4	30 993	- 0,2	42,7	31 390	98,7	36,6
Hotels garnis	72	69	- 1,4	3 487	0,3	43,9	3 568	97,7	36,3
Gasthöfe	344	340	- 1,7	6 889	- 0,8	29,1	7 073	97,4	22,1
Pensionen	184	184	- 0,5	3 806	0,2	34,0	3 845	99,0	27,1
Ferienunterkünfte und ähnliche Beherbergungsstätten	**247**	**241**	**- 2,4**	**12 832**	**- 2,1**	**35,9**	**13 212**	**97,1**	**25,0**
Erholungs- und Ferienheime	12	12	-	765	- 0,5	41,4	771	99,2	30,8
Ferienhäuser und Ferienwohnungen	121	117	- 4,9	4 242	- 0,3	32,0	4 422	95,9	23,7
Jugendherbergen und Hütten	114	112	-	7 825	- 3,2	37,5	8 019	97,6	25,1
Sonstige tourismusrelevante Unterkünfte	**63**	**63**	**1,6**	**8 101**	**0,5**	**75,5**	**8 175**	**99,1**	**70,5**
Vorsorge- u. Rehabilitations-kliniken	33	33	-	5 956	- 0,3	84,0	5 975	99,7	81,7
Schulungsheime	30	30	3,4	2 145	2,6	52,1	2 200	97,5	38,5
Beherbergungsstätten insgesamt	**1 285**	**1 270**	**- 1,7**	**66 108**	**- 0,5**	**43,6**	**67 263**	**98,3**	**36,8**
Campingplätze [3]	**63**	**62**	**1,6**	**17 220**	**2,9**	**x**	**40 844**	**42,2**	**x**

1) Doppelbetten zählen als 2 Schlafgelegenheiten. Für Camping (Urlaubscamping ohne Dauercamping) wird 1 Stellplatz in 4 Schlafgelegenheiten umgerechnet. - 2) ganz oder teilweise geöffnet - 3) Campingplätze ohne Betriebe mit ausschließlich Dauercamping

12. Beherbergungsstätten, angebotene Gästebetten und Kapazitätsauslastung nach Reisegebieten sowie Campingplätze

Reisegebiet	Juni 2014								Jan. - Juni 2014
	Betriebe			in den Betrieben angebotene Betten/Schlafgelegenheiten [1]					
		darunter geöffnete [2]					nachrichtlich		
	insgesamt	zusammen	Veränderung gegenüber dem Vorjahres-monat	insgesamt	Veränderung gegenüber dem Vorjahres-monat	durch-schnittliche Auslastung	maximales Angebot an Schlaf-gelegenheiten der letzten 13 Monate	Anteil der aktuell angebotenen Schlaf-gelegenheiten am Maximum	durch-schnittliche Auslastung
	Anzahl		%	Anzahl	%		Anzahl	%	
Eichsfeld	58	58	- 3,3	2 469	- 2,1	45,2	2 510	98,4	40,2
Hainich	57	57	-	2 797	-	54,2	2 832	98,8	43,3
Kyffhäuser	39	39	- 4,9	2 358	- 5,3	53,1	2 391	98,6	37,2
Saaleland	60	59	1,7	2 464	6,6	51,4	2 535	97,2	45,9
Städte Eisenach, Erfurt, Jena, Weimar	166	166	- 2,4	12 616	0,2	51,1	12 715	99,2	41,8
Südharz	36	36	5,9	1 889	4,2	32,5	1 900	99,4	27,5
Thüringer Rhön	83	83	- 4,6	3 289	- 4,9	44,6	3 381	97,3	37,3
Thüringer Vogtland	65	63	1,6	3 196	9,8	34,5	3 310	96,6	27,7
Thüringer Wald	625	614	- 1,4	29 724	- 0,7	39,3	30 305	98,1	34,0
Übriges Thüringen	96	95	- 5,0	5 306	- 5,6	44,2	5 384	98,6	38,7
Thüringen insgesamt	**1 285**	**1 270**	**- 1,7**	**66 108**	**- 0,5**	**43,6**	**67 263**	**98,3**	**36,8**
Campingplätze [3]	63	62	1,6	17 220	2,9	x	40 844	42,2	x

1) Doppelbetten zählen als 2 Schlafgelegenheiten. Für Camping (Urlaubscamping ohne Dauercamping) wird 1 Stellplatz in 4 Schlafgelegenheiten umgerechnet. - 2) ganz oder teilweise geöffnet - 3) Campingplätze ohne Betriebe mit ausschließlich Dauercamping

13. Beherbergungsstätten, angebotene Gästebetten und Kapazitätsauslastung nach Gemeindegruppen (ohne Camping)

Gemeindegruppe	Juni 2014								Jan. - Juni 2014
	Betriebe			in den Betrieben angebotene Betten/Schlafgelegenheiten [1]					
		darunter geöffnete [2]					nachrichtlich		
	insgesamt	zusammen	Veränderung gegenüber dem Vorjahres-monat	insgesamt	Veränderung gegenüber dem Vorjahres-monat	durch-schnittliche Auslastung	maximales Angebot an Schlaf-gelegenheiten der letzten 13 Monate	Anteil der aktuell angebotenen Schlaf-gelegenheiten am Maximum	durch-schnittliche Auslastung
	Anzahl		%	Anzahl	%		Anzahl	%	
Heilbäder zusammen	128	127	- 2,3	9 823	- 1,0	64,1	9 930	98,9	60,7
Mineral-, Moor-, Sole- und Thermalbäder	83	82	- 1,2	6 357	- 0,8	69,5	6 439	98,7	66,1
Orte mit Kurbetrieb	13	13	-	1 287	- 0,2	66,3	1 292	99,6	63,1
heilklimatische Kurorte	21	21	- 4,5	1 258	- 1,1	43,3	1 258	100,0	40,1
Kneippkurorte	11	11	- 8,3	921	- 3,5	51,9	941	97,9	47,7
Luftkurorte	54	53	- 3,6	5 119	- 1,7	37,2	5 167	99,1	39,8
Erholungsorte	213	212	- 0,5	9 108	0,6	35,3	9 294	98,0	29,6
Sonstige Gemeinden	890	878	- 1,8	42 058	- 0,5	41,4	42 872	98,1	32,0
Gemeindegruppen insgesamt	**1 285**	**1 270**	**- 1,7**	**66 108**	**- 0,5**	**43,6**	**67 263**	**98,3**	**36,8**

1) Doppelbetten zählen als 2 Schlafgelegenheiten. - 2) ganz oder teilweise geöffnet

14. Beherbergungsstätten, angebotene Gästebetten und Kapazitätsauslastung nach Kreisen (ohne Camping)

Kreisfreie Stadt Landkreis Land	Juni 2014								Jan. - Juni 2014
	Betriebe			in den Betrieben angebotene Betten/Schlafgelegenheiten [1]					
		darunter geöffnete [2]					nachrichtlich		
	insgesamt	zusammen	Veränderung gegenüber dem Vorjahres-monat	insgesamt	Veränderung gegenüber dem Vorjahres-monat	durch-schnittliche Auslastung	maximales Angebot an Schlaf-gelegenheiten der letzten 13 Monate	Anteil der aktuell angebotenen Schlaf-gelegenheiten am Maximum	durch-schnittliche Auslastung
	Anzahl		%	Anzahl	%		Anzahl	%	
Stadt Erfurt	62	62	- 4,6	4 880	0,3	47,8	4 919	99,2	40,4
Stadt Gera	16	16	23,1	1 454	34,3	41,9	1 490	97,6	34,2
Stadt Jena	28	28	-	1 904	0,5	47,8	1 922	99,1	41,1
Stadt Suhl	21	21	10,5	1 702	3,4	42,7	1 711	99,5	38,4
Stadt Weimar	45	45	- 4,3	3 763	- 0,1	56,8	3 783	99,5	44,3
Stadt Eisenach	31	31	3,3	2 069	0,4	51,3	2 091	98,9	41,4
Eichsfeld	53	53	- 3,6	2 341	- 2,2	46,3	2 380	98,4	41,4
Nordhausen	36	36	5,9	1 889	4,2	32,5	1 900	99,4	27,5
Wartburgkreis	90	90	- 2,2	4 242	- 2,2	57,1	4 294	98,8	52,6
Unstrut-Hainich-Kreis	47	47	-	2 332	0,1	55,7	2 361	98,8	44,9
Kyffhäuserkreis	39	39	- 4,9	2 358	- 5,3	53,1	2 391	98,6	37,2
Schmalkalden-Meiningen	129	128	- 3,0	5 960	- 1,3	32,3	6 073	98,1	31,8
Gotha	95	92	- 4,2	6 019	- 2,1	42,8	6 114	98,4	37,4
Sömmerda	20	20	- 4,8	737	- 25,9	28,9	746	98,8	27,9
Hildburghausen	67	67	- 1,5	2 944	- 3,9	38,5	3 046	96,7	35,6
Ilm-Kreis	98	97	2,1	3 741	- 1,4	34,5	3 875	96,5	26,0
Weimarer Land	56	55	- 5,2	3 508	- 1,3	48,7	3 562	98,5	43,6
Sonneberg	50	48	- 4,0	1 864	1,6	32,5	1 894	98,4	26,8
Saalfeld-Rudolstadt	110	107	- 0,9	4 490	1,1	35,1	4 602	97,6	25,7
Saale-Holzland-Kreis	52	51	2,0	2 181	7,5	52,5	2 246	97,1	46,8
Saale-Orla-Kreis	71	70	- 4,1	2 927	- 1,5	43,3	2 967	98,7	30,2
Greiz	42	40	- 4,8	1 570	- 5,1	28,0	1 648	95,3	21,4
Altenburger Land	27	27	- 3,6	1 233	- 1,1	38,6	1 248	98,8	28,2
Thüringen	**1 285**	**1 270**	**- 1,7**	**66 108**	**- 0,5**	**43,6**	**67 263**	**98,3**	**36,8**

1) Doppelbetten zählen als 2 Schlafgelegenheiten. - 2) ganz oder teilweise geöffnet

15. Beherbergungsstätten, angebotene Gästebetten und Kapazitätsauslastung nach Kreisen und ausgewählten Betriebsarten

Kreisfreie Stadt Landkreis ——— Betriebsart	Juni 2014								Jan. - Juni 2014
	Betriebe			in den Betrieben angebotene Betten/Schlafgelegenheiten [1]					
		darunter geöffnete [2]					nachrichtlich		
	insgesamt	zusammen	Veränderung gegenüber dem Vorjahres-monat	insgesamt	Veränderung gegenüber dem Vorjahres-monat	durch-schnittliche Auslastung	maximales Angebot an Schlaf-gelegenheiten der letzten 13 Monate	Anteil der aktuell angebotenen Schlaf-gelegenheiten am Maximum	durch-schnittliche Auslastung
	Anzahl		%	Anzahl	%		Anzahl	%	
Stadt Erfurt									
Hotels, Gasthöfe, Pensionen	**52**	**52**	**- 5,5**	**4 179**	**0,1**	**47,5**	**4 217**	**99,1**	**40,4**
darunter									
Hotels (ohne Hotels garnis)	21	21	-	2 972	- 0,6	49,8	2 993	99,3	42,3
Gasthöfe	10	10	- 16,7	190	- 18,5	33,8	193	98,4	25,1
Stadt Gera									
Hotels, Gasthöfe, Pensionen	**15**	**15**	**15,4**	**1 394**	**28,7**	**42,6**	**1 430**	**97,5**	**34,5**
darunter									
Hotels (ohne Hotels garnis)	6	6	20,0	1 025	40,0	39,1	1 038	98,7	32,7
Gasthöfe	4	4	-	86	- 1,1	45,9	88	97,7	37,9
Stadt Jena									
Hotels, Gasthöfe, Pensionen	**25**	**25**	**-**	**1 679**	**0,4**	**50,0**	**1 697**	**98,9**	**43,0**
darunter									
Hotels (ohne Hotels garnis)	9	9	12,5	1 128	2,0	51,2	1 136	99,3	43,8
Gasthöfe	6	6	-	215	2,4	48,6	221	97,3	40,7
Stadt Suhl									
Hotels, Gasthöfe, Pensionen	**17**	**17**	**6,3**	**1 576**	**1,0**	**44,0**	**1 583**	**99,6**	**39,5**
darunter									
Hotels (ohne Hotels garnis)	6	6	- 14,3	1 309	- 2,3	48,7	1 310	99,9	43,6
Gasthöfe	6	6	20,0	77	16,7	28,7	83	92,8	26,8
Stadt Weimar									
Hotels, Gasthöfe, Pensionen	**34**	**34**	**- 5,6**	**3 036**	**- 1,1**	**56,3**	**3 039**	**99,9**	**44,1**
darunter									
Hotels (ohne Hotels garnis)	12	12	-	2 047	- 0,1	55,8	2 049	99,9	43,6
Gasthöfe	3	3	-	62	1,6	40,7	63	98,4	27,6
Stadt Eisenach									
Hotels, Gasthöfe, Pensionen	**28**	**28**	**3,7**	**1 881**	**0,1**	**52,1**	**1 903**	**98,8**	**42,4**
darunter									
Hotels (ohne Hotels garnis)	15	15	7,1	1 471	- 0,5	53,1	1 485	99,1	43,3
Gasthöfe	4	4	-	87	- 4,4	38,5	91	95,6	26,3
Eichsfeld									
Hotels, Gasthöfe, Pensionen	**37**	**37**	**- 2,6**	**1 363**	**- 1,4**	**36,2**	**1 377**	**99,0**	**33,8**
darunter									
Hotels (ohne Hotels garnis)	15	15	-	967	- 0,6	44,5	978	98,9	42,1
Gasthöfe	18	18	- 5,3	340	- 4,0	14,9	343	99,1	11,1
Nordhausen									
Hotels, Gasthöfe, Pensionen	**26**	**26**	**8,3**	**1 324**	**6,4**	**30,6**	**1 326**	**99,8**	**28,1**
darunter									
Hotels (ohne Hotels garnis)	15	15	-	1 048	3,0	29,9	1 050	99,8	28,0
Gasthöfe	5	5	25,0	95	48,4	24,2	95	100,0	20,1

1) Doppelbetten zählen als 2 Schlafgelegenheiten. - 2) ganz oder teilweise geöffnet

Noch: 15. Beherbergungsstätten, angebotene Gästebetten und Kapazitätsauslastung
nach Kreisen und ausgewählten Betriebsarten

Kreisfreie Stadt Landkreis ——— Betriebsart	Juni 2014								Jan. - Juni 2014
	Betriebe			in den Betrieben angebotene Betten/Schlafgelegenheiten [1]					
		darunter geöffnete [2]					nachrichtlich		
	insgesamt	zusammen	Veränderung gegenüber dem Vorjahres-monat	insgesamt	Veränderung gegenüber dem Vorjahres-monat	durch-schnittliche Auslastung	maximales Angebot an Schlaf-gelegenheiten der letzten 13 Monate	Anteil der aktuell angebotenen Schlaf-gelegenheiten am Maximum	durch-schnittliche Auslastung
	Anzahl		%	Anzahl	%		Anzahl	%	
Wartburgkreis									
Hotels, Gasthöfe, Pensionen	**64**	**64**	**- 3,0**	**1 867**	**- 5,2**	**36,1**	**1 912**	**97,6**	**28,3**
darunter									
Hotels (ohne Hotels garnis)	24	24	- 7,7	1 102	- 7,6	41,7	1 139	96,8	33,4
Gasthöfe	29	29	-	602	- 2,0	27,4	610	98,7	20,2
Unstrut-Hainich-Kreis									
Hotels, Gasthöfe, Pensionen	**34**	**34**	**-**	**1 311**	**- 0,6**	**37,8**	**1 337**	**98,1**	**27,2**
darunter									
Hotels (ohne Hotels garnis)	16	16	-	909	- 1,1	38,9	933	97,4	28,1
Gasthöfe	10	10	-	234	- 2,5	30,8	236	99,2	20,5
Kyffhäuserkreis									
Hotels, Gasthöfe, Pensionen	**23**	**23**	**- 4,2**	**712**	**- 8,4**	**38,2**	**723**	**98,5**	**30,0**
darunter									
Hotels (ohne Hotels garnis)	5	5	-	366	0,8	43,7	366	100,0	37,3
Gasthöfe	12	12	-	253	-	30,0	264	95,8	18,9
Schmalkalden-Meiningen									
Hotels, Gasthöfe, Pensionen	**103**	**103**	**- 3,7**	**4 607**	**- 0,6**	**32,6**	**4 647**	**99,1**	**31,8**
darunter									
Hotels (ohne Hotels garnis)	33	33	- 2,9	3 180	0,2	34,6	3 204	99,3	35,4
Gasthöfe	41	41	- 6,8	810	- 4,8	29,2	820	98,8	23,9
Gotha									
Hotels, Gasthöfe, Pensionen	**73**	**71**	**- 4,1**	**4 621**	**- 2,4**	**42,9**	**4 659**	**99,2**	**38,2**
darunter									
Hotels (ohne Hotels garnis)	28	28	- 9,7	3 658	- 3,5	45,8	3 671	99,6	42,0
Gasthöfe	24	23	4,5	467	3,1	30,9	478	97,7	23,7
Sömmerda									
Hotels, Gasthöfe, Pensionen	**18**	**18**	**- 5,3**	**583**	**- 3,3**	**29,0**	**592**	**98,5**	**28,6**
darunter									
Hotels (ohne Hotels garnis)	8	8	- 11,1	385	- 4,5	28,0	388	99,2	26,9
Gasthöfe	4	4	-	57	- 1,7	30,8	58	98,3	27,0
Hildburghausen									
Hotels, Gasthöfe, Pensionen	**51**	**51**	**2,0**	**1 807**	**- 2,1**	**30,0**	**1 878**	**96,2**	**27,3**
darunter									
Hotels (ohne Hotels garnis)	18	18	-	1 119	- 3,5	36,6	1 179	94,9	34,4
Gasthöfe	20	20	-	399	6,1	21,5	406	98,3	15,2
Ilm-Kreis									
Hotels, Gasthöfe, Pensionen	**75**	**75**	**1,4**	**2 822**	**- 1,9**	**35,9**	**2 908**	**97,0**	**28,1**
darunter									
Hotels (ohne Hotels garnis)	30	30	-	1 927	- 2,8	36,7	2 007	96,0	28,8
Gasthöfe	25	25	- 3,8	485	- 6,7	30,4	491	98,8	23,8

1) Doppelbetten zählen als 2 Schlafgelegenheiten. - 2) ganz oder teilweise geöffnet

Noch: 15. Beherbergungsstätten, angebotene Gästebetten und Kapazitätsauslastung
nach Kreisen und ausgewählten Betriebsarten

Kreisfreie Stadt Landkreis ——— Betriebsart	Juni 2014								Jan. - Juni 2014
	Betriebe			in den Betrieben angebotene Betten/Schlafgelegenheiten [1]					
		darunter geöffnete [2]					nachrichtlich		
	insgesamt	zusammen	Veränderung gegenüber dem Vorjahres-monat	insgesamt	Veränderung gegenüber dem Vorjahres-monat	durch-schnittliche Auslastung	maximales Angebot an Schlaf-gelegenheiten der letzten 13 Monate	Anteil der aktuell angebotenen Schlaf-gelegenheiten am Maximum	durch-schnittliche Auslastung
	Anzahl		%	Anzahl	%		Anzahl	%	
Weimarer Land									
Hotels, Gasthöfe, Pensionen	**41**	**40**	**- 4,8**	**2 066**	**- 0,5**	**41,8**	**2 093**	**98,7**	**37,3**
darunter									
Hotels (ohne Hotels garnis)	16	16	-	1 440	- 0,1	47,3	1 443	99,8	43,7
Gasthöfe	11	10	- 9,1	197	2,6	22,6	220	89,5	18,5
Sonneberg									
Hotels, Gasthöfe, Pensionen	**35**	**34**	**- 2,9**	**998**	**1,3**	**23,5**	**1 016**	**98,2**	**20,0**
darunter									
Hotels (ohne Hotels garnis)	12	12	-	433	3,8	21,5	433	100,0	19,2
Gasthöfe	17	16	-	341	2,4	24,5	359	95,0	19,3
Saalfeld-Rudolstadt									
Hotels, Gasthöfe, Pensionen	**84**	**82**	**-**	**2 723**	**1,5**	**33,5**	**2 781**	**97,9**	**22,5**
darunter									
Hotels (ohne Hotels garnis)	39	38	-	1 671	2,4	34,4	1 699	98,4	22,3
Gasthöfe	33	33	3,1	750	2,7	29,7	769	97,5	21,5
Saale-Holzland-Kreis									
Hotels, Gasthöfe, Pensionen	**38**	**37**	**-**	**1 170**	**2,3**	**40,9**	**1 233**	**94,9**	**34,2**
darunter									
Hotels (ohne Hotels garnis)	14	13	- 7,1	682	2,1	47,3	721	94,6	42,0
Gasthöfe	17	17	-	350	5,7	33,5	355	98,6	24,4
Saale-Orla-Kreis									
Hotels, Gasthöfe, Pensionen	**48**	**47**	**- 6,0**	**1 510**	**- 2,8**	**37,6**	**1 540**	**98,1**	**26,1**
darunter									
Hotels (ohne Hotels garnis)	16	16	- 5,9	859	- 2,3	40,8	869	98,8	28,7
Gasthöfe	22	22	- 8,3	428	- 5,9	35,8	436	98,2	23,0
Greiz									
Hotels, Gasthöfe, Pensionen	**29**	**28**	**- 3,4**	**964**	**- 5,2**	**29,8**	**1 003**	**96,1**	**23,5**
darunter									
Hotels (ohne Hotels garnis)	6	6	- 14,3	537	- 7,6	33,4	541	99,3	24,5
Gasthöfe	17	16	-	256	- 3,0	15,4	286	89,5	16,1
Altenburger Land									
Hotels, Gasthöfe, Pensionen	**25**	**25**	**- 3,8**	**982**	**- 1,5**	**39,1**	**982**	**100,0**	**28,7**
darunter									
Hotels (ohne Hotels garnis)	11	11	- 8,3	758	- 1,9	40,8	758	100,0	28,6
Gasthöfe	6	6	-	108	-	30,6	108	100,0	29,1

1) Doppelbetten zählen als 2 Schlafgelegenheiten. - 2) ganz oder teilweise geöffnet

16. Beherbergungsstätten, angebotene Gästebetten und Kapazitätsauslastung nach ausgewählten Gemeinden (ohne Camping)

Landkreis Gemeinde	Juni 2014								Jan. - Juni 2014
	Betriebe			in den Betrieben angebotene Betten/Schlafgelegenheiten [1]					
		darunter geöffnete [2]					nachrichtlich		
	insgesamt	zusammen	Veränderung gegenüber dem Vorjahres-monat	insgesamt	Veränderung gegenüber dem Vorjahres-monat	durch-schnittliche Auslastung	maximales Angebot an Schlaf-gelegenheiten der letzten 13 Monate	Anteil der aktuell angebotenen Schlaf-gelegenheiten am Maximum	durch-schnittliche Auslastung
	Anzahl		%	Anzahl	%		Anzahl	%	
Eichsfeld									
Dingelstädt, Stadt	3	3	-	57	-	21,1	57	100,0	13,7
Heilbad Heiligenstadt, Stadt	11	11	-	871	- 0,3	65,0	879	99,1	63,9
Küllstedt	3	3	-	50	-	12,5	50	100,0	9,8
Schimberg	6	6	-	143	- 4,0	30,8	143	100,0	20,7
Leinefelde-Worbis, Stadt	11	11	-	342	- 6,0	38,6	370	92,4	29,4
Sonnenstein	3	3	- 25,0	94	- 10,5	28,6	94	100,0	30,4
Nordhausen									
Bleicherode, Stadt	3	3	-	146	- 0,7	22,5	147	99,3	11,4
Ellrich, Stadt	3	3	-	112	4,7	40,3	112	100,0	37,6
Neustadt/Harz	4	4	-	229	- 0,9	33,9	231	99,1	32,3
Nordhausen, Stadt	14	14	7,7	652	3,3	41,9	652	100,0	34,2
Harztor	7	7	-	469	7,1	26,4	469	100,0	21,2
Wartburgkreis									
Bad Salzungen, Stadt	10	10	-	822	- 2,7	77,2	849	96,8	69,9
Buttlar	3	3	-	48	-	14,0	48	100,0	9,9
Dermbach	4	4	-	104	- 1,9	30,1	106	98,1	21,3
Leimbach	3	3	-	50	-	6,3	50	100,0	7,1
Marksuhl	4	4	-	68	-	16,5	68	100,0	12,4
Mihla	3	3	-	70	- 4,1	22,5	73	95,9	19,7
Ruhla, Stadt	10	10	-	261	-	27,4	261	100,0	24,1
Treffurt, Stadt	3	3	-	41	-	38,4	41	100,0	20,8
Urnshausen	3	3	-	148	-	39,2	148	100,0	28,5
Weilar	3	3	-	61	-	19,3	61	100,0	9,0
Wutha-Farnroda	5	5	-	90	2,3	17,5	92	97,8	14,9
Hörselberg-Hainich	4	4	-	138	3,8	43,5	138	100,0	32,2
Bad Liebenstein, Stadt	13	13	- 7,1	1 318	- 1,6	76,7	1 318	100,0	75,7
Kaltennordheim, Stadt	3	3	-	103	3,0	43,7	112	92,0	26,0
Unstrut-Hainich-Kreis									
Bad Langensalza, Stadt	9	9	-	498	- 2,9	62,6	521	95,6	54,8
Mühlhausen/Thüringen, Stadt	18	18	-	925	0,4	40,9	929	99,6	30,6
Kyffhäuserkreis									
Bad Frankenhausen/Kyffh., Stadt	10	10	-	771	0,5	60,3	780	98,8	51,2
Sondershausen, Stadt	10	10	- 16,7	983	- 10,6	52,1	984	99,9	31,5
Kyffhäuserland	5	5	-	122	-	23,6	124	98,4	11,3
Schmalkalden-Meiningen									
Breitungen/Werra	4	4	-	103	15,7	24,4	103	100,0	15,5
Floh-Seligenthal	12	12	9,1	298	4,9	26,0	300	99,3	20,4
Meiningen, Stadt	13	13	- 13,3	434	- 9,8	34,4	434	100,0	28,6
Oberhof, Stadt	28	27	- 3,6	2 832	- 1,4	33,6	2 873	98,6	40,4
Oberschönau, Kurort	3	3	-	86	2,4	32,9	86	100,0	26,3
Schmalkalden, Kurort, Stadt	9	9	-	372	8,8	40,0	372	100,0	29,3
Steinbach-Hallenberg, Kurort, Stadt	4	4	- 20,0	85	- 10,5	21,9	91	93,4	18,7
Brotterode-Trusetal, Stadt	12	12	-	399	6,1	30,5	402	99,3	24,4
Zella-Mehlis, Stadt	10	10	-	298	1,4	41,0	305	97,7	34,6
Grabfeld	3	3	-	52	-	17,4	52	100,0	12,1

1) Doppelbetten zählen als 2 Schlafgelegenheiten. - 2) ganz oder teilweise geöffnet

Noch: 16. Beherbergungsstätten, angebotene Gästebetten und Kapazitätsauslastung
nach ausgewählten Gemeinden (ohne Camping)

Landkreis Gemeinde	Juni 2014								Jan. - Juni 2014
	Betriebe			in den Betrieben angebotene Betten/Schlafgelegenheiten [1]					
		darunter geöffnete [2]					nachrichtlich		
	insgesamt	zusammen	Veränderung gegenüber dem Vorjahres-monat	insgesamt	Veränderung gegenüber dem Vorjahres-monat	durch-schnittliche Auslastung	maximales Angebot an Schlaf-gelegenheiten der letzten 13 Monate	Anteil der aktuell angebotenen Schlaf-gelegenheiten am Maximum	durch-schnittliche Auslastung
	Anzahl		%	Anzahl	%		Anzahl	%	
Gotha									
Friedrichroda, Stadt	21	21	- 8,7	2 202	- 3,4	44,9	2 207	99,8	41,2
Georgenthal/Thür. Wald	3	3	-	198	5,3	56,3	198	100,0	48,0
Gotha, Stadt	14	14	-	1 041	1,2	44,7	1 063	97,9	39,4
Luisenthal	4	4	-	273	1,1	45,2	273	100,0	37,4
Tabarz/Thür. Wald	11	11	- 8,3	921	- 3,5	51,9	941	97,9	47,7
Tambach-Dietharz/Thür. Wald, Stadt	6	6	-	319	4,2	21,0	319	100,0	16,3
Waltershausen, Stadt	8	7	- 12,5	185	- 20,6	40,1	195	94,9	27,9
Drei Gleichen	4	4	-	105	-	41,3	105	100,0	25,0
Nesse-Apfelstädt	4	3	-	289	1,4	39,9	303	95,4	33,9
Hörsel	3	3	-	101	-	40,9	101	100,0	20,8
Sömmerda									
Kölleda, Stadt	4	4	-	87	- 5,4	37,0	92	94,6	35,1
Sömmerda, Stadt	3	3	-	96	1,1	44,1	96	100,0	37,7
Weißensee, Stadt	4	4	33,3	263	15,9	33,3	263	100,0	35,1
Hildburghausen									
Bad Colberg-Heldburg, Stadt	3	3	50,0	355	6,3	67,3	355	100,0	66,1
Eisfeld, Stadt	5	5	-	130	17,1	40,2	136	95,6	29,6
Hildburghausen, Stadt	4	4	- 20,0	82	- 39,7	18,4	86	95,3	12,8
Sachsenbrunn	6	6	-	123	- 0,8	31,8	124	99,2	29,7
Schleusingen, Stadt	4	4	-	93	-	31,1	93	100,0	23,6
St.Kilian	7	7	-	437	2,1	13,2	467	93,6	8,9
Masserberg	21	21	-	1 313	- 4,0	46,7	1 373	95,6	45,1
Römhild, Stadt	3	3	- 25,0	72	- 47,8	22,6	72	100,0	15,4
Ilm-Kreis									
Arnstadt, Stadt	12	12	9,1	597	1,9	34,4	604	98,8	29,0
Elgersburg	4	4	-	120	- 4,8	38,7	126	95,2	27,6
Frankenhain	3	3	-	114	-	29,0	114	100,0	15,2
Frauenwald	5	5	- 28,6	209	- 22,0	36,4	209	100,0	28,9
Gehlberg	3	3	-	121	-	20,4	121	100,0	24,7
Geraberg	3	3	-	108	1,9	42,6	108	100,0	23,3
Großbreitenbach, Stadt	5	5	-	123	3,4	25,5	124	99,2	17,4
Amt Wachsenburg	3	3	50,0	84	25,4	31,2	84	100,0	30,0
Ilmenau, Stadt	18	17	6,3	1 039	- 0,6	32,4	1 097	94,7	23,5
Neustadt am Rennsteig	6	6	-	251	- 0,4	60,7	252	99,6	49,7
Plaue, Stadt	3	3	-	107	- 22,5	19,9	158	67,7	12,3
Schmiedefeld am Rennsteig	8	8	-	178	- 1,7	24,4	182	97,8	25,1
Wipfratal	3	3	-	62	- 8,8	42,4	68	91,2	23,8
Ilmtal	5	5	-	178	3,5	33,3	178	100,0	21,6
Weimarer Land									
Apolda, Stadt	4	4	-	430	0,5	42,1	430	100,0	38,4
Bad Berka, Stadt	9	9	-	674	- 0,4	55,5	679	99,3	50,7
Bad Sulza, Stadt	14	14	- 6,7	1 036	- 3,4	62,9	1 061	97,6	63,2
Mönchenholzhausen	3	3	-	204	13,3	24,5	204	100,0	30,4
Ilmtal-Weinstraße	3	3	-	108	- 0,9	16,5	111	97,3	15,6

1) Doppelbetten zählen als 2 Schlafgelegenheiten. - 2) ganz oder teilweise geöffnet

Noch: 16. Beherbergungsstätten, angebotene Gästebetten und Kapazitätsauslastung
nach ausgewählten Gemeinden (ohne Camping)

Landkreis Gemeinde	Juni 2014								Jan. - Juni 2014
	Betriebe			in den Betrieben angebotene Betten/Schlafgelegenheiten [1]					
		darunter geöffnete [2]					nachrichtlich		
	insgesamt	zusammen	Veränderung gegenüber dem Vorjahres-monat	insgesamt	Veränderung gegenüber dem Vorjahres-monat	durch-schnittliche Auslastung	maximales Angebot an Schlaf-gelegenheiten der letzten 13 Monate	Anteil der aktuell angebotenen Schlaf-gelegenheiten am Maximum	durch-schnittliche Auslastung
	Anzahl		%	Anzahl	%		Anzahl	%	
Sonneberg									
Lauscha, Stadt	5	5	-	112	-	27,7	112	100,0	24,3
Neuhaus am Rennweg, Stadt	14	12	- 14,3	503	- 4,2	38,3	529	95,1	32,4
Neuhaus-Schierschnitz	3	3	-	115	-	66,8	115	100,0	56,3
Schalkau, Stadt	4	4	-	161	12,6	49,4	161	100,0	28,9
Sonneberg, Stadt	13	13	-	499	7,1	29,9	501	99,6	24,3
Steinach, Stadt	5	5	-	240	-	12,1	240	100,0	13,5
Frankenblick	5	5	-	219	-	20,8	221	99,1	16,6
Saalfeld-Rudolstadt									
Bad Blankenburg, Stadt	6	6	-	524	8,7	38,1	527	99,4	34,5
Cursdorf	4	4	- 20,0	188	- 6,9	23,3	188	100,0	14,1
Meura	4	4	-	82	- 4,7	11,6	86	95,3	6,7
Oberweißbach/Thür. Wald, Stadt	3	3	- 25,0	81	- 19,0	19,3	81	100,0	12,5
Rudolstadt, Stadt	8	8	-	422	-	43,3	422	100,0	32,4
Saalfeld/Saale, Stadt	16	16	6,7	798	8,3	40,5	798	100,0	33,0
Schwarzburg	4	4	-	296	- 1,3	26,7	300	98,7	14,9
Sitzendorf	4	4	-	56	-	30,1	56	100,0	14,4
Leutenberg, Stadt	6	5	- 16,7	166	- 7,8	44,9	182	91,2	19,1
Saalfelder Höhe	9	9	12,5	576	- 0,9	30,8	599	96,2	18,1
Uhlstädt-Kirchhasel	8	8	-	283	- 0,4	43,0	289	97,9	38,7
Unterwellenborn	5	5	-	145	- 0,7	47,0	147	98,6	23,5
Königsee-Rottenbach, Stadt	5	4	- 20,0	97	- 11,0	36,1	125	77,6	29,9
Saale-Holzland-Kreis									
Bad Klosterlausnitz	10	10	11,1	717	3,0	80,8	717	100,0	78,2
Eisenberg, Stadt	5	5	-	220	4,8	40,5	220	100,0	21,2
Hermsdorf, Stadt	3	3	-	72	16,1	25,5	79	91,1	20,1
Stadtroda, Stadt	4	4	-	97	27,6	23,1	97	100,0	19,6
Trockenborn-Wolfersdorf	3	3	-	134	-	18,0	134	100,0	13,6
Saale-Orla-Kreis									
Bad Lobenstein, Stadt	10	9	-	424	-	55,4	436	97,2	53,2
Neustadt an der Orla, Stadt	7	7	-	197	- 1,0	20,9	199	99,0	17,9
Schleiz, Stadt	3	3	-	51	-	50,4	51	100,0	34,4
Triptis, Stadt	3	3	- 25,0	112	- 12,5	33,3	112	100,0	25,0
Ziegenrück, Stadt	5	5	-	181	- 2,7	62,7	186	97,3	42,7
Wurzbach, Stadt	3	3	-	304	- 3,8	30,7	316	96,2	30,4
Saalburg-Ebersdorf, Stadt	9	9	-	396	1,5	60,4	396	100,0	33,5
Greiz									
Berga/Elster, Stadt	6	4	-	193	- 1,5	11,6	242	79,8	11,1
Greiz, Stadt	7	7	-	178	- 0,6	27,3	180	98,9	21,6
Langenwetzendorf	3	3	-	104	- 8,8	25,0	114	91,2	11,5
Weida, Stadt	3	3	-	70	-	27,5	70	100,0	15,0
Zeulenroda-Triebes, Stadt	6	6	- 25,0	534	- 10,7	34,9	536	99,6	25,6
Mohlsdorf-Teichwolframsdorf	3	3	-	93	2,2	42,5	93	100,0	42,0
Altenburger Land									
Altenburg, Stadt	9	9	-	661	-	44,2	661	100,0	29,6
Meuselwitz, Stadt	3	3	- 25,0	45	- 25,0	18,4	45	100,0	15,4

1) Doppelbetten zählen als 2 Schlafgelegenheiten. - 2) ganz oder teilweise geöffnet

Noch: 16. Beherbergungsstätten, angebotene Gästebetten und Kapazitätsauslastung
nach ausgewählten Gemeinden (ohne Camping)

Landkreis Gemeinde	Juni 2014								Jan. - Juni 2014
	Betriebe			in den Betrieben angebotene Betten/Schlafgelegenheiten [1]					
		darunter geöffnete [2]					nachrichtlich		
	insgesamt	zusammen	Veränderung gegenüber dem Vorjahres-monat	insgesamt	Veränderung gegenüber dem Vorjahres-monat	durch-schnittliche Auslastung	maximales Angebot an Schlaf-gelegenheiten der letzten 13 Monate	Anteil der aktuell angebotenen Schlaf-gelegenheiten am Maximum	durch-schnittliche Auslastung
	Anzahl		%	Anzahl	%		Anzahl	%	
Noch: Altenburger Land									
Schmölln, Stadt	3	3	-	97	-	32,7	97	100,0	28,1

1) Doppelbetten zählen als 2 Schlafgelegenheiten. - 2) ganz oder teilweise geöffnet

17. Beherbergungsstätten, angebotene Gästebetten und Kapazitätsauslastung in Städten des Vereins Städtetourismus in Thüringen e.V.

Stadt	Juni 2014								Jan. - Juni 2014
	Betriebe			in den Betrieben angebotene Betten/Schlafgelegenheiten [1]					
		darunter geöffnete [2]					nachrichtlich		
	insgesamt	zusammen	Veränderung gegenüber dem Vorjahres-monat	insgesamt	Veränderung gegenüber dem Vorjahres-monat	durch-schnittliche Auslastung	maximales Angebot an Schlaf-gelegenheiten der letzten 13 Monate	Anteil der aktuell angebotenen Schlaf-gelegenheiten am Maximum	durch-schnittliche Auslastung
	Anzahl		%	Anzahl	%		Anzahl	%	
Altenburg	9	9	-	661	-	44,2	661	100,0	29,6
Apolda	4	4	-	430	0,5	42,1	430	100,0	38,4
Arnstadt	12	12	9,1	597	1,9	34,4	604	98,8	29,0
Eisenach	31	31	3,3	2 069	0,4	51,3	2 091	98,9	41,4
Erfurt	62	62	- 4,6	4 880	0,3	47,8	4 919	99,2	40,4
Gera	16	16	23,1	1 454	34,3	41,9	1 490	97,6	34,2
Gotha	14	14	-	1 041	1,2	44,7	1 063	97,9	39,4
Greiz	7	7	-	178	- 0,6	27,3	180	98,9	21,6
Ilmenau	18	17	6,3	1 039	- 0,6	32,4	1 097	94,7	23,5
Jena	28	28	-	1 904	0,5	47,8	1 922	99,1	41,1
Meiningen	13	13	- 13,3	434	- 9,8	34,4	434	100,0	28,6
Mühlhausen	18	18	-	925	0,4	40,9	929	99,6	30,6
Nordhausen	14	14	7,7	652	3,3	41,9	652	100,0	34,2
Rudolstadt	8	8	-	422	-	43,3	422	100,0	32,4
Saalfeld	16	16	6,7	798	8,3	40,5	798	100,0	33,0
Schmalkalden	9	9	-	372	8,8	40,0	372	100,0	29,3
Sondershausen	10	10	- 16,7	983	- 10,6	52,1	984	99,9	31,5
Suhl	21	21	10,5	1 702	3,4	42,7	1 711	99,5	38,4
Weimar	45	45	- 4,3	3 763	- 0,1	56,8	3 783	99,5	44,3
Ausgewählte Städte zusammen	**355**	**354**	**0,3**	**24 304**	**1,8**	**46,4**	**24 542**	**99,0**	**37,6**

1) Doppelbetten zählen als 2 Schlafgelegenheiten. - 2) ganz oder teilweise geöffnet

18. Beherbergungsstätten der Hotellerie mit 25 und mehr Gästezimmern und deren Auslastung nach Betriebsarten

Betriebsart	Juni 2014				Jan. - Juni 2014
	Betriebe mit 25 und mehr Gästezimmern insgesamt	darunter geöffnete Betriebe [1]		durchschnittliche Auslastung der Gästezimmer [2]	
		zusammen	Veränderung gegenüber dem Vorjahresmonat		
	Anzahl		%		
Hotels, Gasthöfe, Pensionen	**230**	**230**	**-**	**55,3**	**48,7**
Hotels (ohne Hotels garnis)	194	194	- 0,5	55,0	48,5
Hotels garnis	24	24	4,3	60,4	53,0
Gasthöfe	6	6	20,0	40,9	33,7
Pensionen	6	6	- 14,3	56,2	52,4

1) ganz oder teilweise geöffnet
2) rechnerischer Wert: (belegte Gästezimmertage/ angebotene Gästezimmertage) x 100 im Berichtsmonat bzw. Jahresteil

19. Beherbergungsstätten der Hotellerie mit 25 und mehr Gästezimmern und deren Auslastung nach Kreisen

Kreisfreie Stadt Landkreis Land	Juni 2014				Jan. - Juni 2014
	Betriebe mit 25 und mehr Gästezimmern insgesamt	darunter geöffnete Betriebe [1]		durchschnittliche Auslastung der Gästezimmer [2]	
		zusammen	Veränderung gegenüber dem Vorjahresmonat		
	Anzahl		%		
Stadt Erfurt	22	22	-	64,6	58,8
Stadt Gera	7	7	40,0	50,3	44,7
Stadt Jena	7	7	-	60,3	54,8
Stadt Suhl	5	5	-	59,0	53,4
Stadt Weimar	14	14	-	66,0	53,5
Stadt Eisenach	14	14	7,7	66,2	58,0
Eichsfeld	5	5	- 16,7	45,7	45,6
Nordhausen	12	12	9,1	44,0	38,1
Wartburgkreis	11	11	-	56,8	49,5
Unstrut-Hainich-Kreis	6	6	-	50,0	41,2
Kyffhäuserkreis	2	2	.	.	.
Schmalkalden-Meiningen	22	22	-	40,8	40,3
Gotha	21	21	- 4,5	56,1	51,9
Sömmerda	6	6	-	47,4	50,7
Hildburghausen	10	10	- 9,1	38,6	37,0
Ilm-Kreis	15	15	- 6,3	47,4	37,4
Weimarer Land	11	11	10,0	60,8	54,9
Sonneberg	2	2	.	.	.
Saalfeld-Rudolstadt	19	19	5,6	46,2	32,6
Saale-Holzland-Kreis	5	5	-	62,0	57,9
Saale-Orla-Kreis	5	5	-	56,6	41,4
Greiz	4	4	- 20,0	55,3	41,9
Altenburger Land	5	5	-	55,8	40,0
Thüringen	**230**	**230**	**-**	**55,3**	**48,7**

1) ganz oder teilweise geöffnet
2) rechnerischer Wert: (belegte Gästezimmertage/ angebotene Gästezimmertage) x 100 im Berichtsmonat bzw. Jahresteil

Reisegebiete in Thüringen

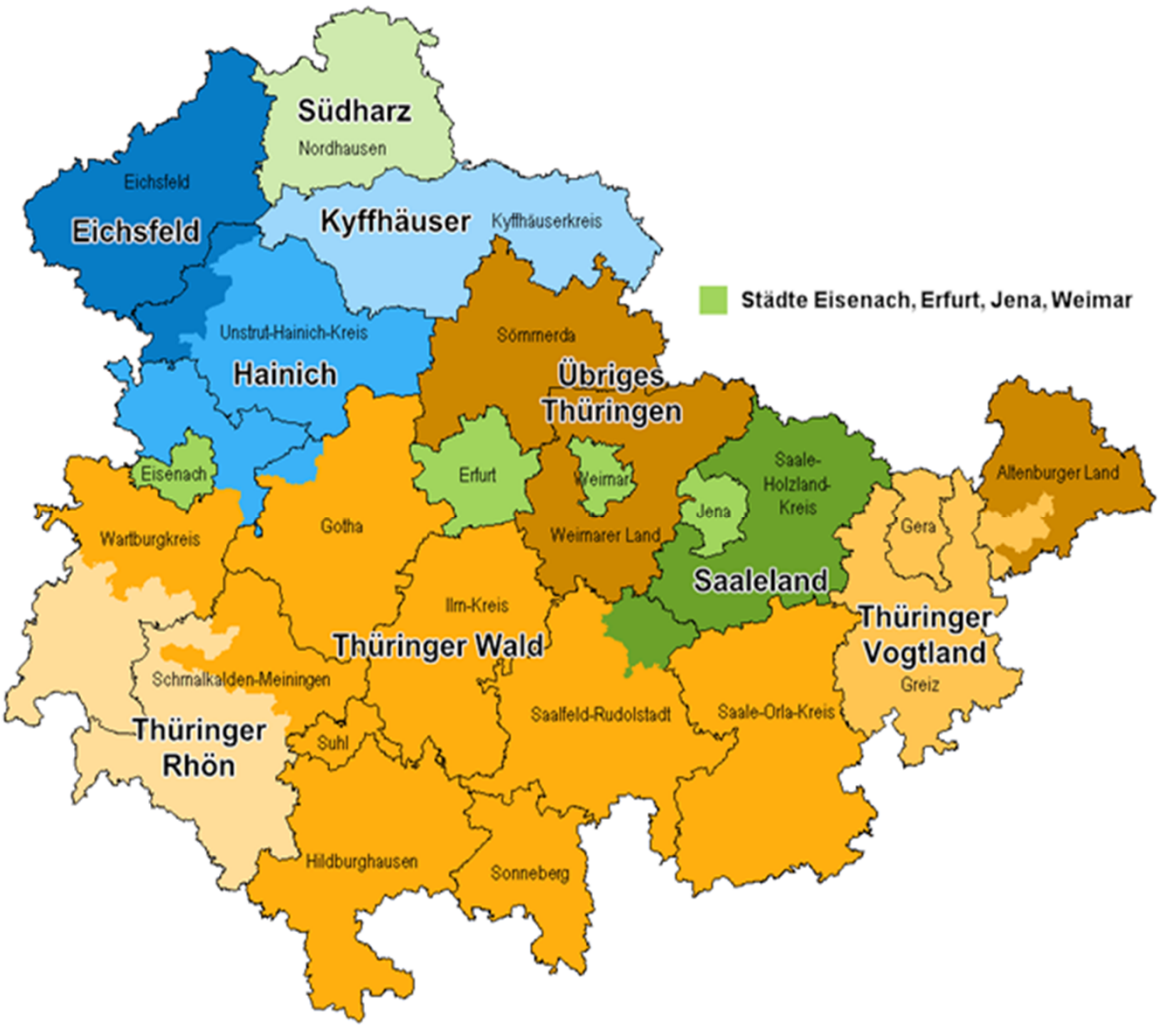
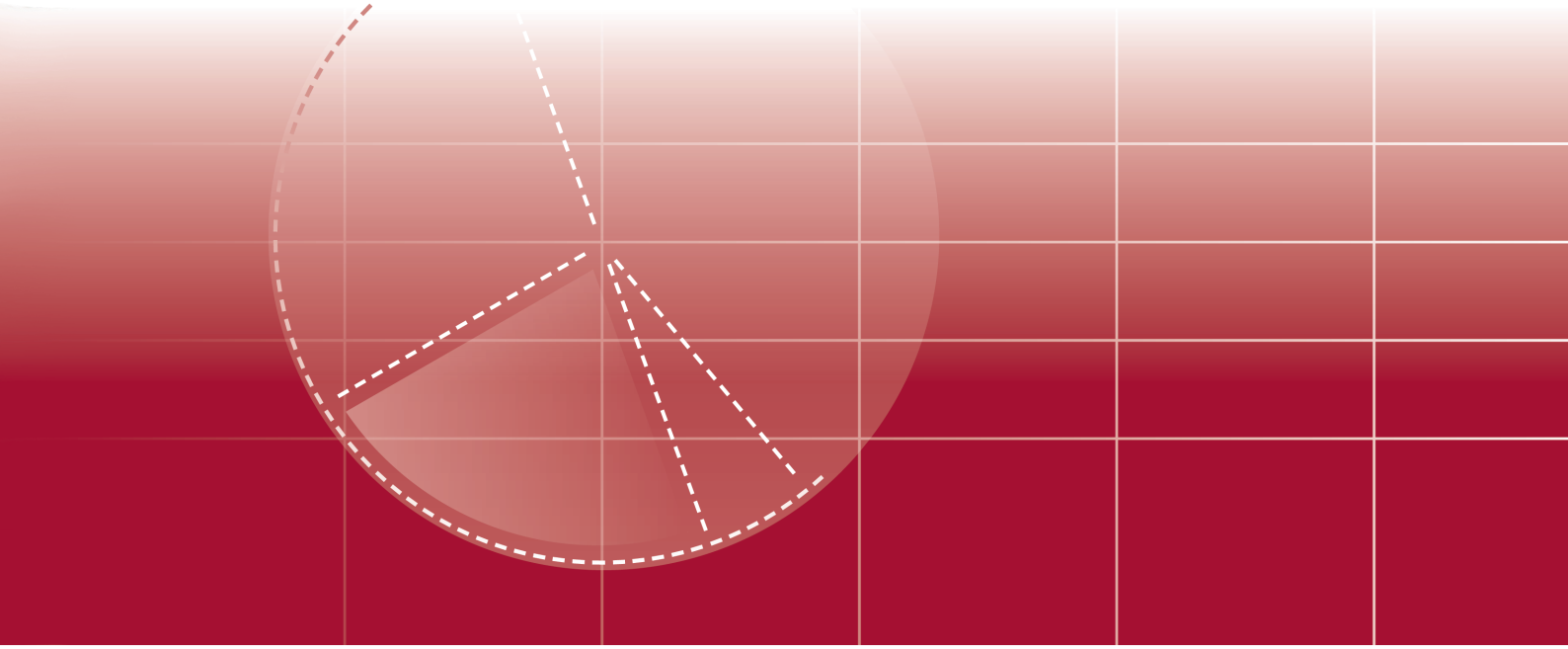
Thüringer Landesamt für Statistik