



Statistischer Bericht

L II - vj 1 / 14

Gemeindefinanzen in Thüringen 1.1. - 31.3.2014

Bestell - Nr. 11 203

Zeichenerklärung

- 0 weniger als die Hälfte von 1 in der letzten besetzten Stelle, jedoch mehr als nichts
- nichts vorhanden (genau Null)
- . Zahlenwert unbekannt oder geheim zu halten
- ... Angabe fällt später an
- / Zahlenwert nicht sicher genug
- x Tabellenfach gesperrt, weil Aussage nicht sinnvoll
- () Aussagewert eingeschränkt
- r berichtigte Zahl
- p vorläufige Zahl

Anmerkung: Abweichungen in den Summen erklären sich aus dem Runden von Einzelwerten.

Herausgeber:

Thüringer Landesamt für Statistik
Europaplatz 3, 99091 Erfurt
Postfach 90 01 63, 99104 Erfurt

Telefon: 0361 37-84642/84647
Telefax: 0361 37-84699
Internet: www.statistik.thueringen.de
E-Mail: auskunft@statistik.thueringen.de

Auskunft erteilt:

Referat: Öffentliche Finanzen,
Personal im öffentlichen Dienst
Telefon: 03681 354-262

Herausgegeben im Juni 2014

Heft-Nr.: 121 / 14
Preis: 6,25 EUR

© Thüringer Landesamt für Statistik, Erfurt, 2014
Vervielfältigung und Verbreitung, auch auszugsweise, mit Quellenangabe gestattet.

Inhaltsverzeichnis

	Seite
Vorbemerkungen	3
Gesamteinschätzung	5
Grafiken	
1. Ausgewählte Ausgaben und Einnahmen 1.1. - 31.3.2013 und 1.1. - 31.3.2014 nach Arten	6
2. Ausgaben der kreisfreien Städte für Sachinvestitionen 1.1. - 31.3.2013 und 1.1. - 31.3.2014	7
3. Einnahmen der kreisfreien Städte aus laufenden Zuweisungen und Zuschüssen 1.1. - 31.3.2013 und 1.1. - 31.3.2014	7
4. Ausgaben der Gemeinden und Gemeindeverbände für Sachinvestitionen 1.1. - 31.3.2014 nach Landkreisen	8
5. Einnahmen der Gemeinden und Gemeindeverbände aus laufenden Zuweisungen und Zuschüssen 1.1. - 31.3.2014 nach Landkreisen	9
Tabellen	
1. Kassenmäßige Ausgaben und Einnahmen sowie Schulden der Gemeinden und Gemeindeverbände nach Arten	10
2. Kassenmäßige Ausgaben und Einnahmen 1.1. - 31.3.2014 nach Arten und Gebietskörperschaftsgruppen/Gemeindegrößenklassen in 1000 EUR	12
3. Kassenmäßige Ausgaben und Einnahmen 1.1. - 31.3.2014 nach Arten und Gebietskörperschaftsgruppen/Gemeindegrößenklassen in EUR je Einwohner	16
4. Kassenmäßige Ausgaben und Einnahmen nach Arten Gemeinden und Gemeindeverbände	20
5. Kassenmäßige Ausgaben und Einnahmen nach Arten Kreisfreie Städte	22
6. Kassenmäßige Ausgaben und Einnahmen nach Arten Kreisangehörige Gemeinden	24
7. Kassenmäßige Ausgaben und Einnahmen nach Arten Verwaltungsgemeinschaften ohne Mitgliedsgemeinden	26
8. Kassenmäßige Ausgaben und Einnahmen nach Arten Einheitsgemeinden	28
9. Kassenmäßige Ausgaben und Einnahmen nach Arten Erfüllende einschließlich beauftragende Gemeinden	30

10. Kassenmäßige Ausgaben und Einnahmen nach Arten Verwaltungsgemeinschaften einschließlich Mitgliedsgemeinden	32
11. Kassenmäßige Ausgaben und Einnahmen nach Arten Landkreise	34
12. Ausgewählte kassenmäßige Ausgaben und Einnahmen 1.1. - 31.3.2014 nach Arten, kreisfreien Städten und Landkreisen in 1000 EUR	36
13. Ausgewählte kassenmäßige Ausgaben und Einnahmen 1.1. - 31.3.2014 nach Arten, kreisfreien Städten und Landkreisen in EUR je Einwohner	40
14. Ausgewählte Ausgaben für besondere Finanzierungsvorgänge 1.1. - 31.3.2014 nach kreisfreien Städten und Landkreisen in 1000 EUR	44
15. Ausgewählte Einnahmen aus besonderen Finanzierungsvorgängen 1.1. - 31.3.2014 nach kreisfreien Städten und Landkreisen in 1000 EUR	45
16. Kassenmäßiger Schuldenstand am 31.3.2014 nach Gebietskörperschaftsgruppen und Gemeindegrößenklassen	46
17. Kassenmäßiger Schuldenstand am 31.3.2014 nach kreisfreien Städten und Landkreisen	47
18. Kassenmäßiger Schuldenstand am 31.3.2014 nach Landkreisen	48
19. Einwohner am 30.6.2013 nach Gebietskörperschaftsgruppen und Größenklassen	49
20. Einwohner am 30.6.2013 nach kreisfreien Städten und Landkreisen	50
Zuordnungsschlüssel für den Tabellenteil	51

Vorbemerkungen

Die vorliegende Veröffentlichung basiert auf den Ergebnissen der vierteljährlichen Kassenstatistik. Sie weist die Ist-Ausgaben und die Ist-Einnahmen in der Gruppierung nach Ausgabe- und Einnahmearten entsprechend der Kommunalen Haushaltssystematik aus.

Die Daten der vierteljährlichen Kassenstatistik werden den Kassenabschlüssen der Gebietskörperschaften entnommen (Sekundärstatistik) und von den Gemeinden und Gemeindeverbänden in elektronischer Form dem Landesamt für Statistik übergeben.

Den im Bericht enthaltenen Berechnungen je Einwohner liegen für 2013 die Einwohnerzahlen vom Stichtag 30.6.2012 auf der Grundlage des Zentralen Einwohnerregisters und für 2014 die Einwohnerzahlen vom 30.6.2013 auf der Grundlage des Zensus 2011 zugrunde.

Rechtsgrundlage

Die gesetzliche Grundlage für die Erfassung der Ausgaben und Einnahmen in der vierteljährlichen Kassenstatistik bildet das Gesetz über die Statistiken der öffentlichen Finanzen und des Personals im öffentlichen Dienst (Finanz- und Personalstatistikgesetz - FPStatG) in der Bekanntmachung der Neufassung vom 22. Februar 2006 (BGBl. I Nr. 10 S. 438 ff.) zuletzt geändert durch Art. 1 des Gesetzes vom 22. Mai 2013 (BGBl. I Nr. 25 S. 1312 ff.).

Entsprechend § 1 Nr. 1 bis 3 sowie § 2 (1) Nr. 3 und Nr. 10 sind für diese Erhebung berichtspflichtig:

- alle Städte und Gemeinden
- alle Gemeindeverbände
 - Landkreise (Landratsämter)
 - Verwaltungsgemeinschaften
- alle kameral und doppisch buchenden Zweckverbände

Methodische Hinweise

Bei der vierteljährlichen Gemeindefinanzstatistik handelt es sich um eine Statistik, die die in dem jeweiligen Berichtszeitraum getätigten Ausgaben und Einnahmen erfasst, unabhängig davon, für welchen Zeitraum sie gezahlt oder verrechnet wurden.

In den Tabellen dieses Berichts sind die Ausgabe- und Einnahmearten nach einer gesamtwirtschaftlichen Darstellungsweise geordnet. Charakteristisch dafür ist die Aufteilung in die "laufende Rechnung" und in die "Kapitalrechnung". Gesondert ausgewiesen werden die "besonderen Finanzierungsvorgänge", zu denen in erster Linie Schuldenaufnahmen bzw. Schuldentilgungen am Kreditmarkt zählen.

Des Weiteren ist in den Tabellen 16 bis 18 der Schuldenstand sowie die Verschuldung je Einwohner dargestellt. Der hier ausgewiesene Schuldenstand basiert auf den Angaben aus der jährlichen Schuldenstatistik am 31.12.2013 (Kredite ohne Kassenkredite) sowie der Schuldenaufnahme, der Schuldentilgung und den Berichtigungen nach der vierteljährlichen Kassenstatistik 1.1. - 31.3.2014.

In den Tabellen 19 und 20 sind die für die Berechnung - EUR je Einwohner - zugrunde gelegten Einwohnerzahlen enthalten.

Zur Ermittlung des "Finanzierungssaldos" werden die "Gesamtausgaben" von den "Gesamteinnahmen" abgesetzt. Ein negativer Saldo gibt den Betrag an, der zum Ausgleich der laufenden Rechnung und der Kapitalrechnung über die besonderen Finanzierungsvorgänge aufgewendet werden muss.

Finanzstatistisch abgesetzt werden Ausgaben und Einnahmen, die zu Doppelzählungen führen. Bei den kommunalen Haushalten sind das die "haushaltstechnischen Verrechnungen", die Zuführungen zwischen Verwaltungs- und Vermögenshaushalt sowie die kalkulatorischen Kosten und deren Einnahmebuchungen.

Die Gewerbesteuerumlage der Gemeinden/Gemeindeverbände an das Land wird finanzstatistisch nicht unter den Ausgaben nachgewiesen, sondern von den Einnahmen der Gemeinden aus der Gewerbesteuer abgesetzt. Zur Vermeidung von Doppelzählungen werden von den Bruttoeinnahmen und Bruttoausgaben jeweils auch die Zahlungen von gleicher Ebene (zwischenkommunalen Zahlungsverkehr zwischen Landkreisen und kreisangehörigen Gemeinden sowie zwischen Mitgliedsgemeinden und den Verwaltungsgemeinschaften) eliminiert.

Definitionen

Ausgaben/Einnahmen der laufenden Rechnung

Alle Ausgaben/Einnahmen, die im Rahmen des Verwaltungsvollzugs sowie des Betriebs von Einrichtungen und Anstalten anfallen und nicht vermögenswirksam sind, bereinigt um die Zahlungen von gleicher Ebene.

Ausgaben/Einnahmen der Kapitalrechnung

Alle Ausgaben/Einnahmen, die eine Vermögensänderung herbeiführen oder der Finanzierung von Investitionen dienen und keine besonderen Finanzierungsvorgänge darstellen, bereinigt um die Zahlungen von gleicher Ebene.

Besondere Finanzierungsvorgänge

Unter den besonderen Finanzierungsvorgängen sind ausgewählte Ausgaben und Einnahmen dargestellt (Schuldentilgung, Deckung von Vorjahresfehlbeträgen, Schuldenaufnahme).

Abkürzungen

EW	Einwohner
VG	Verwaltungsgemeinschaft
GV	Gemeindeverbände
Gem.verb.	Gemeindeverbände
bes.	besondere
Finanzier.	Finanzierungs...

Gesamteinschätzung

Die Thüringer Gemeinden und Gemeindeverbände hatten in den ersten 3 Monaten des Jahres 2014 Ausgaben in Höhe von 1 122,7 Millionen EUR und lagen damit um 4,3 Prozent höher als im vergleichbaren Vorjahreszeitraum. Es wurden 46,2 Millionen EUR mehr ausgegeben als im ersten Vierteljahr des Vorjahres. Hauptgründe für diese Entwicklung waren u.a. gestiegene Personalausgaben, höhere Ausgaben für die sozialen Leistungen und gewachsene Ausgaben für den laufenden Sachaufwand.

Die Personalausgaben als gewichtiger Ausgabeposten für die Kommunen stiegen gegenüber dem Vorjahreszeitraum, bedingt durch tarifliche Anpassungen und geringe Personalzuführungen, um 14,3 Millionen EUR auf insgesamt 323,8 Millionen EUR (+ 4,6 Prozent).

Bei den Ausgaben für soziale Leistungen ist ein Anstieg um 9,4 Millionen EUR auf insgesamt 311,1 Millionen EUR festzustellen. Dieser Anstieg resultierte vor allem aus höheren Ausgaben für die Sozialhilfe (+ 10,4 Millionen EUR) und für die Jugendhilfe (+ 2,8 Millionen EUR).

Für den laufenden Sachaufwand wurden insgesamt 210,7 Millionen EUR ausgegeben und damit 6,4 Millionen EUR mehr als ein Jahr zuvor.

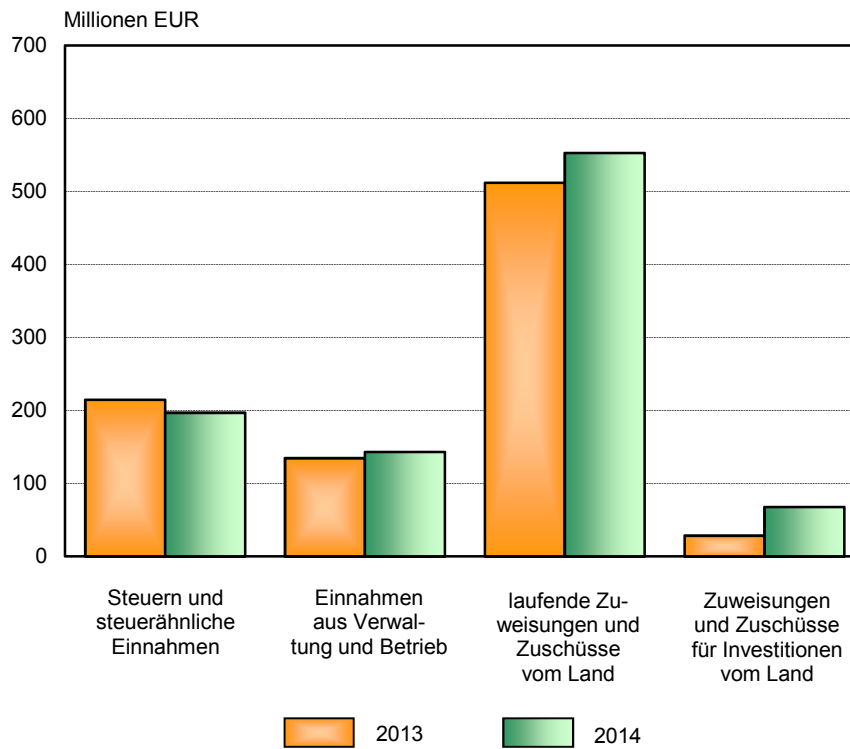
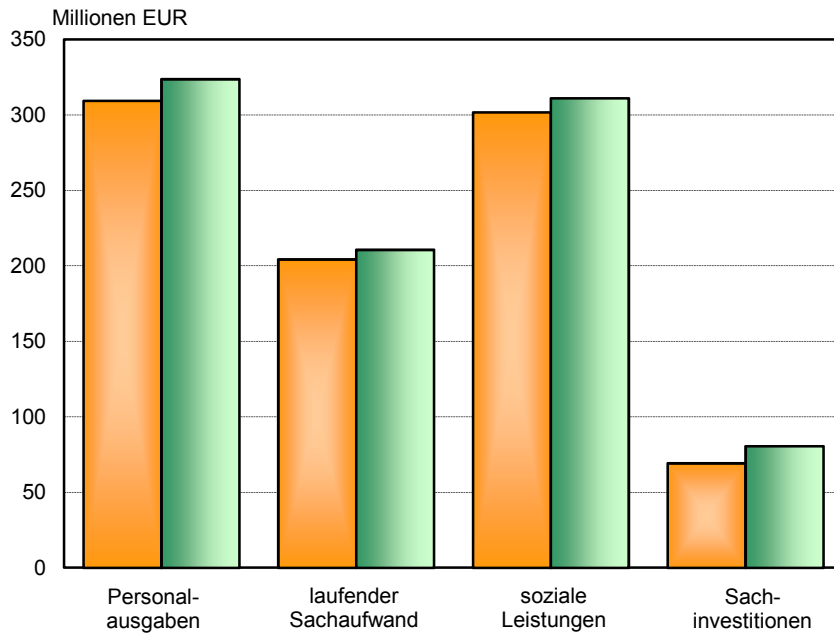
Ein weiterer großer Ausgabenblock waren die Sachinvestitionen. Hier war ein Anstieg gegenüber dem Vorjahreszeitraum in Höhe von 11,4 Millionen EUR zu verzeichnen. Insgesamt wurden 80,6 Millionen EUR ausgegeben, davon 64,8 Millionen EUR für Baumaßnahmen und 15,8 Millionen EUR für den Erwerb von unbeweglichen und beweglichen Sachen.

An Einnahmen flossen im ersten Vierteljahr 2014 insgesamt 1 075,5 Millionen EUR in die kommunalen Kassen. Das waren 98,4 Millionen EUR bzw. 10,1 Prozent mehr als im gleichen Zeitraum des Vorjahres. Hauptgrund hierfür waren die höheren Einnahmen aus den laufenden und investiven Finanzaufweisungen vom Land. Diese bildeten den größten Anteil an den Gesamteinnahmen. Mit einem Volumen von 620,4 Millionen EUR bzw. einem Anteil von 50,2 Prozent erhielten die Gemeinden und Gemeindeverbände 80,0 Millionen EUR mehr als im gleichen Vorjahreszeitraum.

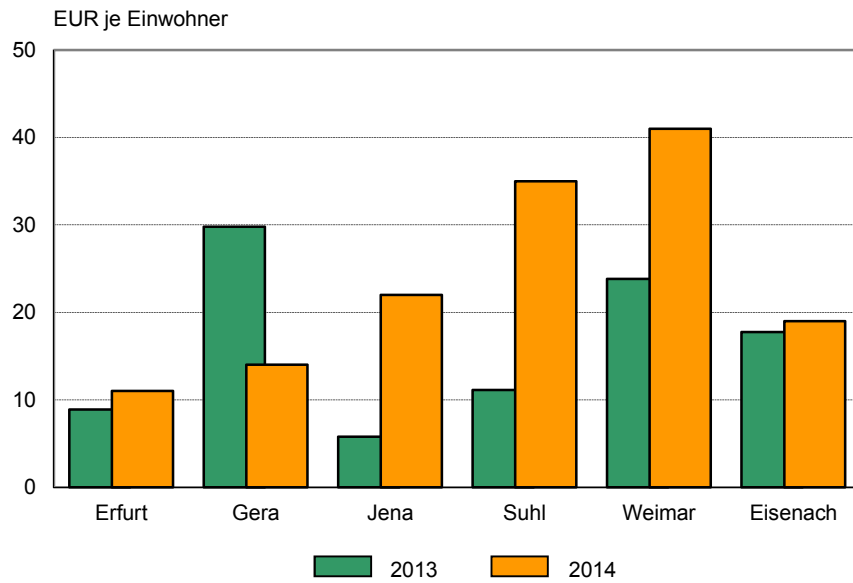
Bei den Einnahmen aus Verwaltung und Betrieb war ein Anstieg um 8,4 Millionen EUR auf 143,1 Millionen EUR (+ 6,3 Prozent) zu verzeichnen.

Die Einnahmen aus Steuern und steuerähnlichen Einnahmen sanken gegenüber den ersten 3 Monaten des Vorjahres um 17,7 Millionen EUR und beliefen sich auf insgesamt 196,9 Millionen EUR. Dieser Rückgang ist ausschließlich auf Mindereinnahmen aus der Gewerbesteuer (netto) in Höhe von 18,7 Millionen EUR zurückzuführen.

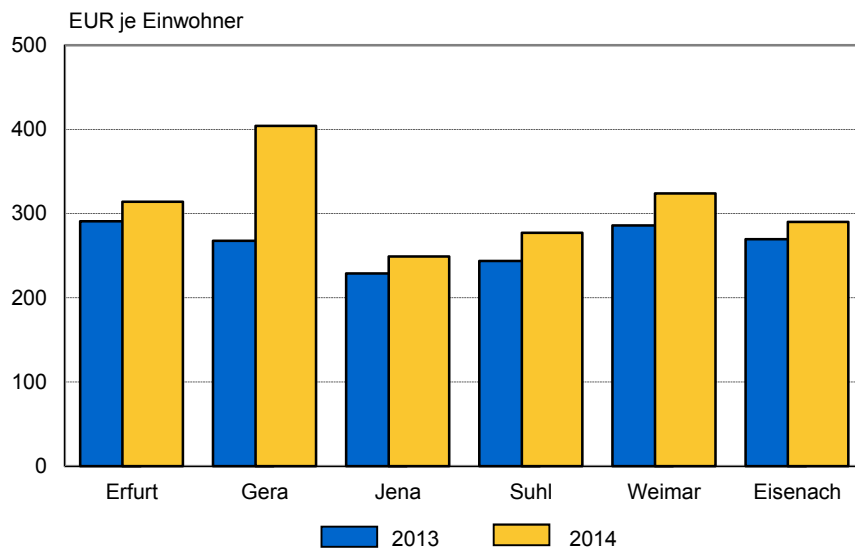
1. Ausgewählte Ausgaben und Einnahmen 1.1. - 31.3.2013 und 1.1. - 31.3.2014 nach Arten



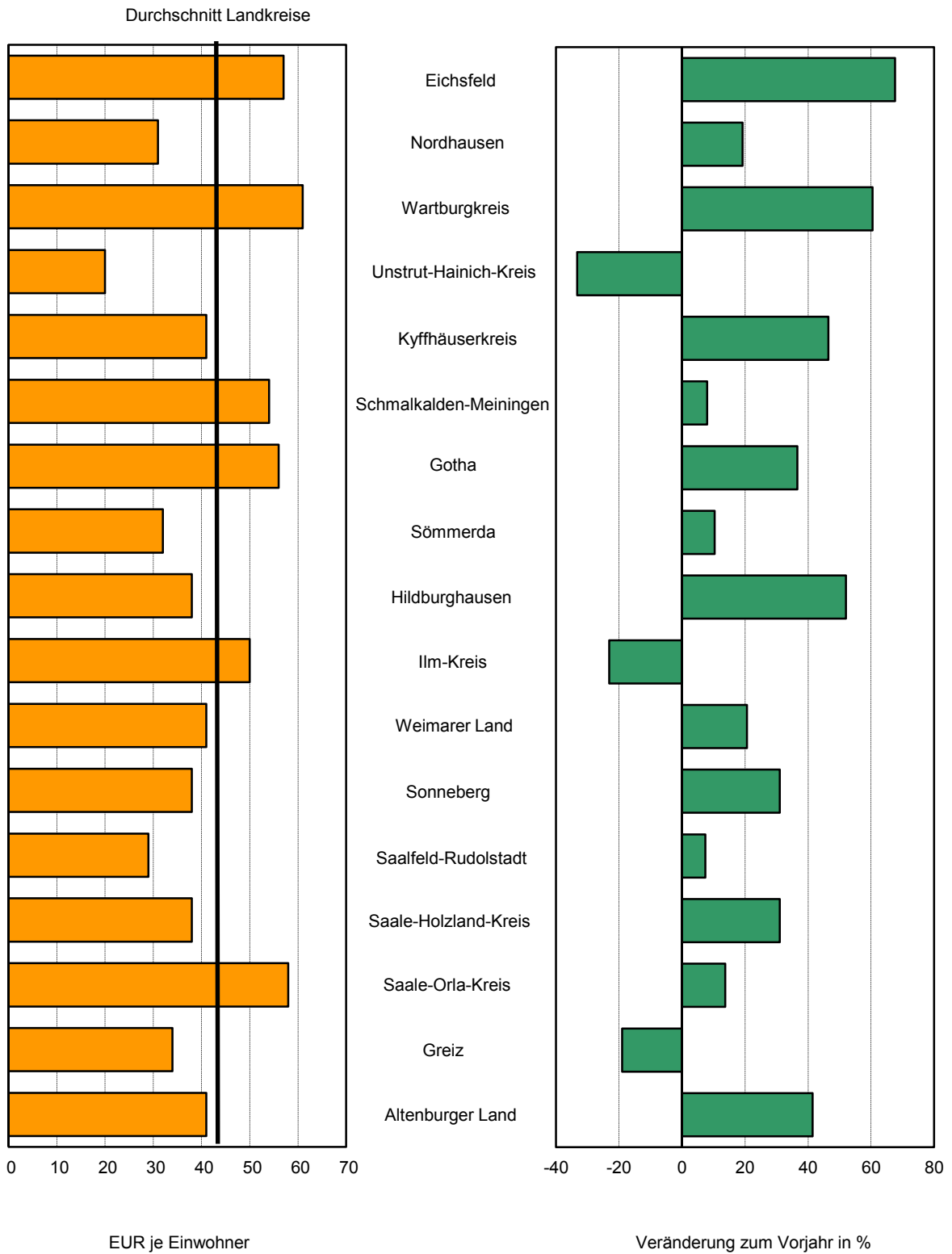
2. Ausgaben der kreisfreien Städte für Sachinvestitionen 1.1. - 31.3.2013 und 1.1. - 31.3.2014



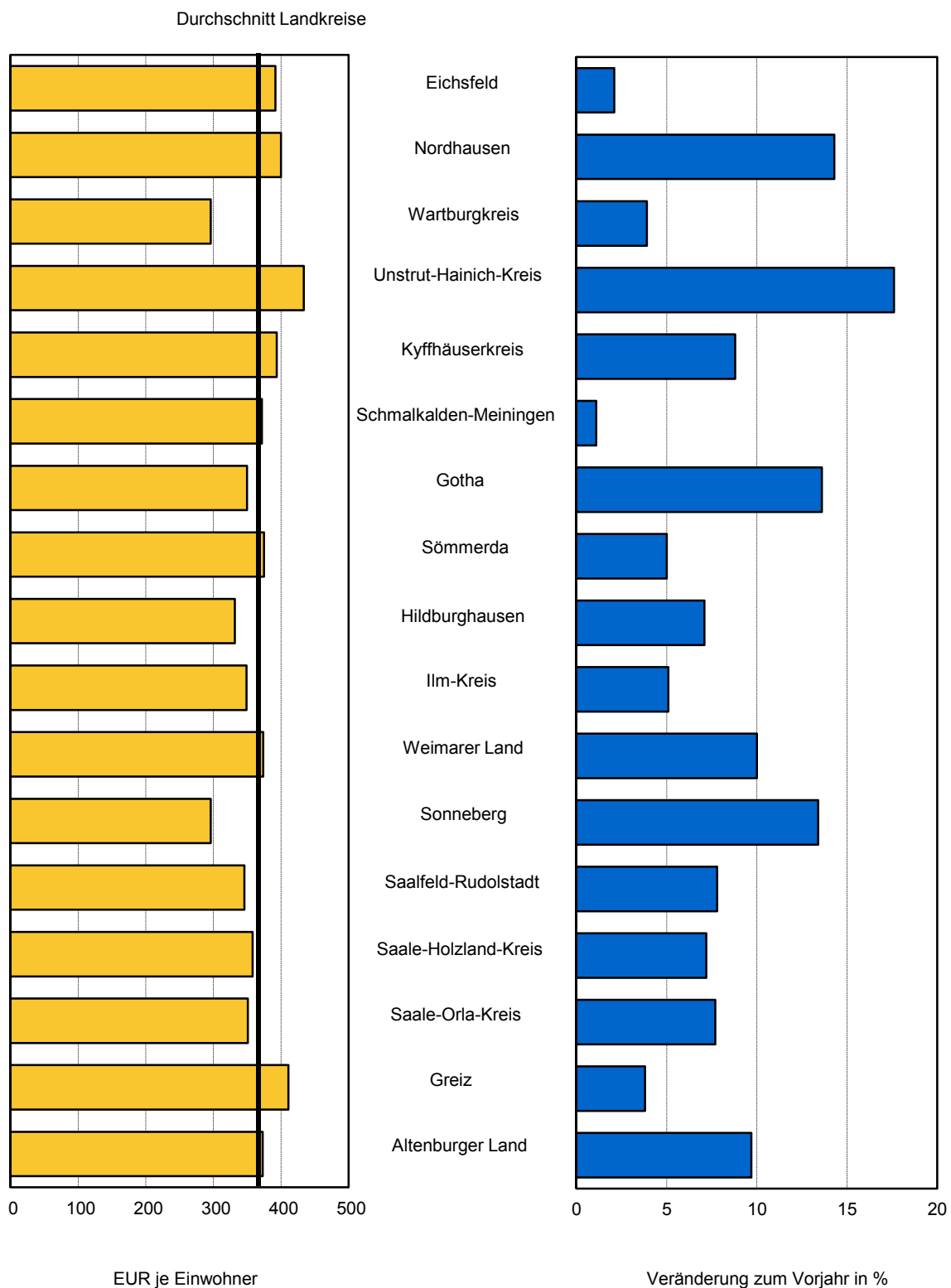
3. Einnahmen der kreisfreien Städte aus laufenden Zuweisungen und Zuschüssen 1.1. - 31.3.2013 und 1.1. - 31.3.2014



4. Ausgaben der Gemeinden und Gemeindeverbände für Sachinvestitionen 1.1. - 31.3.2014 nach Landkreisen



5. Einnahmen der Gemeinden und Gemeindeverbände aus laufenden Zuweisungen und Zuschüssen 1.1. - 31.3.2014 nach Landkreisen



**1. Kassenmäßige Ausgaben und Einnahmen sowie Schulden der Gemeinden und
Gemeindeverbände nach Arten**

Ausgaben	1.1. - 31.3. 2013	1.1. - 31.3. 2014	Veränderungen 2014 gegenüber 2013	
	1 000 EUR		%	
laufende Rechnung				
Personalausgaben	309 418	323 751	14 332	4,6
Laufender Sachaufwand	204 323	210 688	6 364	3,1
Zinsausgaben	16 626	16 848	222	1,3
Laufende Zuweisungen und Zuschüsse, Schuldendiensthilfen	602 282	630 090	27 808	4,6
darunter				
soziale Leistungen (einschl.aufg.bezog.Leist.beteilg.nach SGB II)	301 736	311 140	9 404	3,1
Bruttoausgaben der laufenden Rechnung	1 132 649	1 181 376	48 727	4,3
Abzüglich Zahlungen von Gemeinden und Gemeindeverbänden	142 113	150 295	8 182	5,8
Gesamtausgaben der laufenden Rechnung	990 536	1 031 081	40 545	4,1
Kapitalrechnung				
Sachinvestitionen	69 194	80 614	11 420	16,5
davon				
Baumaßnahmen	57 725	64 827	7 102	12,3
Erwerb von unbeweglichen und beweglichen Sachen	11 469	15 788	4 318	37,6
Zuweisungen und Zuschüsse für Investitionen	8 653	11 048	2 395	27,7
Darlehen	7 831	1 371	- 6 460	- 82,5
Erwerb von Beteiligungen	1 787	1 080	- 707	- 39,5
Tilgungsausgaben an öffentlichen Bereich	9	38	29	318,2
Bruttoausgaben der Kapitalrechnung	87 474	94 152	6 678	7,6
Abzüglich Zahlungen von Gemeinden und Gemeindeverbänden	1 420	2 492	1 072	75,5
Gesamtausgaben der Kapitalrechnung	86 055	91 660	5 606	6,5
Gesamtausgaben (ohne besondere Finanzierungsvorgänge)	1 076 591	1 122 741	46 150	4,3

Noch: 1. Kassenmäßige Ausgaben und Einnahmen sowie Schulden der Gemeinden und
Gemeindeverbände nach Arten

Einnahmen	1.1. - 31.3. 2013	1.1. - 31.3. 2014	Veränderungen 2014 gegenüber 2013	
	1 000 EUR		%	

laufende Rechnung

Steuern und steuerähnliche Einnahmen	214 581	196 902	- 17 678	- 8,2
Einnahmen aus Verwaltung und Betrieb	134 649	143 081	8 432	6,3
Zinseinnahmen und Schuldendiensthilfen	2 045	1 291	- 754	- 36,9
Laufende Zuweisungen und Zuschüsse	713 410	763 585	50 175	7,0
davon				
vom öffentlichen Bereich	691 940	741 411	49 471	7,1
von anderen Bereichen	21 470	22 174	703	3,3
Bruttoeinnahmen der laufenden Rechnung	1 064 684	1 104 859	40 174	3,8
Abzüglich Zahlungen von Gemeinden und Gemeindeverbänden	142 113	150 295	8 182	5,8
Gesamteinnahmen der laufenden Rechnung	922 572	954 564	31 992	3,5

Kapitalrechnung

Veräußerung von Vermögen	16 041	43 731	27 690	172,6
Zuweisungen und Zuschüsse für Investitionen	30 888	71 230	40 342	130,6
davon				
vom öffentlichen Bereich	29 980	69 732	39 751	132,6
von anderen Bereichen	908	1 498	590	65,0
Beiträge und ähnliche Entgelte	5 287	5 229	- 58	- 1,1
Darlehensrückflüsse	3 743	1 044	- 2 699	- 72,1
Schuldenaufnahme vom öffentlichen Bereich	-	2 195	x	x
Bruttoeinnahmen der Kapitalrechnung	55 960	123 429	67 469	120,6
Abzüglich Zahlungen von Gemeinden und Gemeindeverbänden	1 420	2 492	1 072	75,5
Gesamteinnahmen der Kapitalrechnung	54 540	120 938	66 397	121,7
Gesamteinnahmen (ohne besondere Finanzierungsvorgänge)	977 112	1 075 502	98 390	10,1
Finanzierungssaldo	- 99 479	- 47 239	x	x

Schulden

Schuldenstand (ohne Kassenkredit)	2 073 055	1 988 883	- 84 172	- 4,1
-----------------------------------	-----------	-----------	----------	-------

2. Kassenmäßige Ausgaben und Einnahmen 1.1. - 31.3.2014 nach Arten und

Nr.	Ausgaben	Gemeinden und Gemeinde- verbände insgesamt	Kreis- freie Städte	Kreis	
				insgesamt	davon
					unter 1 000
laufende Rechnung					
1	Personalausgaben	323 751	84 647	122 383	11 277
2	Laufender Sachaufwand	210 688	56 770	82 233	10 353
3	sächliche Verwaltungsaufgaben	201 908	52 786	80 228	10 316
4	Erstattungen an andere Bereiche	8 780	3 983	2 006	37
5	Zinsausgaben	16 848	3 766	8 989	763
6	an öffentlichen Bereich	37	-	11	0
7	an andere Bereiche	16 811	3 766	8 978	763
8	Laufende Zuweisungen und Zuschüsse, Schuldendiensthilfen	630 090	161 418	210 609	34 434
9	an öffentlichen Bereich	181 283	6 990	152 531	29 673
10	allgemeine Zuweisungen und Umlagen	132 593	-	132 543	23 709
11	an Land	2 831	-	2 831	1 327
12	an Gemeinden und Gemeindeverbände	129 762	-	129 712	22 383
13	an Zweckverbände und sonstigen öffentlichen Bereich	-	-	-	-
14	Zuweisungen für laufende Zwecke und Schuldendiensthilfen	48 690	6 990	19 988	5 963
15	an andere Bereiche	448 807	154 428	58 078	4 761
16	laufende Zuschüsse an Unternehmen	40 760	21 187	3 890	19
17	laufende Zuschüsse an übrige Bereiche	96 905	38 027	51 695	4 728
18	soziale Leistungen (einschl.aufg.bezog.Leist.beteilig. SGB II)	311 140	95 215	2 492	14
19	Schuldendiensthilfen	2	-	2	-
20	Bruttoausgaben der laufenden Rechnung	1 181 376	306 602	424 214	56 826
21	Abzüglich Zahlungen von Gemeinden und Gemeindeverbänden	150 295	1 223	9 743	2 547
22	Gesamtausgaben der laufenden Rechnung	1 031 081	305 379	414 471	54 279
Kapitalrechnung					
23	Sachinvestitionen	80 614	10 528	55 985	5 680
24	Baumaßnahmen	64 827	5 554	48 416	4 428
25	für Schulen	8 185	1 194	204	31
26	für Städteplanung	11 020	776	10 241	73
27	für Straßen	13 991	1 211	10 179	1 468
28	für Abwasserbeseitigung	283	-	265	39
29	Erwerb von unbeweglichen und beweglichen Sachen	15 788	4 974	7 568	1 253
30	Zuweisungen und Zuschüsse für Investitionen	11 048	3 463	6 922	513
31	an öffentlichen Bereich	4 038	914	2 694	164
32	an andere Bereiche	7 010	2 549	4 228	349
33	Darlehen	1 371	53	1 288	90
34	Erwerb von Beteiligungen	1 080	511	570	119
35	Tilgungsausgaben an öffentlichen Bereich	38	-	9	-
36	Bruttoausgaben der Kapitalrechnung	94 152	14 555	64 774	6 403
37	Abzüglich Zahlungen von Gemeinden und Gemeindeverbänden	2 492	-	1 263	241
38	Gesamtausgaben der Kapitalrechnung	91 660	14 555	63 511	6 162
39	Gesamtausgaben (ohne besondere Finanzierungsvorgänge)	1 122 741	319 934	477 982	60 441
40	Saldo (Finanzierungsüberschuss)	-	-	-	-
besondere Finanzierungsvorgänge					
41	Schuldentilgung	78 930	25 936	33 317	2 777
42	der Kreditmarktmittel	78 930	25 936	33 317	2 777
43	der inneren Darlehen	-	-	-	-
44	Deckung von Vorjahresfehlbeträgen	1 124	-	1 124	77

1) Landratsämter

Gebietskörperschaftsgruppen/Gemeindegrößenklassen in 1 000 EUR

angehörige Gemeinden					Verwaltungs- gemein- schaften	Land- kreise ¹⁾	Nr.
mit ... bis unter ... Einwohnern							
1 000 - 3 000	3 000 - 5 000	5 000 - 10 000	10 000 - 20 000	20 000 - 50 000			
laufende Rechnung							
16 307	18 548	20 140	18 454	37 657	15 950	100 771	1
14 576	12 014	13 462	12 350	19 478	4 155	67 529	2
14 504	11 833	13 277	11 367	18 930	4 133	64 760	3
72	181	185	982	548	22	2 769	4
1 278	1 359	1 869	1 635	2 086	167	3 926	5
- 2	5	0	7	-	-	26	6
1 280	1 353	1 869	1 627	2 086	167	3 900	7
35 759	31 123	36 755	23 122	49 416	2 358	255 705	8
28 438	22 996	26 121	16 174	29 128	407	21 356	9
24 148	20 269	22 661	14 892	26 864	50	-	10
317	250	934	-	3	-	-	11
23 831	20 019	21 726	14 892	26 861	50	-	12
-	-	-	-	-	-	-	13
4 290	2 727	3 460	1 282	2 264	356	21 356	14
7 321	8 127	10 634	6 947	20 288	1 951	234 349	15
229	257	534	335	2 515	338	15 346	16
6 909	7 382	9 547	6 140	16 989	654	6 529	17
183	486	553	472	783	959	212 474	18
-	2	-	-	-	-	-	19
67 920	63 044	72 227	55 560	108 637	22 630	427 930	20
1 950	1 751	1 546	858	1 091	15 590	123 739	21
65 970	61 293	70 680	54 702	107 547	7 040	304 191	22
Kapitalrechnung							
10 204	6 109	10 698	9 400	13 893	466	13 635	23
8 468	5 211	9 621	8 089	12 599	266	10 591	24
49	38	-	39	47	-	6 786	25
924	685	2 923	2 113	3 522	-	2	26
1 786	1 576	1 698	1 761	1 890	150	2 451	27
101	16	29	82	-	18	-	28
1 736	898	1 077	1 311	1 294	201	3 045	29
952	963	1 068	1 579	1 848	118	544	30
323	758	630	530	289	116	314	31
628	205	438	1 049	1 559	3	230	32
-	-	-	1 198	-	-	30	33
137	-	-	313	-	-	0	34
-	9	-	-	-	-	29	35
11 293	7 082	11 766	12 490	15 741	585	14 239	36
754	172	59	-	38	120	1 109	37
10 539	6 910	11 707	12 490	15 703	464	13 130	38
76 509	68 203	82 387	67 192	123 250	7 505	317 321	39
-	-	-	-	-	521	16 376	40
besondere Finanzierungsvorgänge							
4 177	3 828	4 000	2 749	15 785	2 416	17 261	41
4 177	3 828	4 000	2 749	15 785	2 416	17 261	42
-	-	-	-	-	-	-	43
786	261	-	-	-	-	-	44

Noch: 2. Kassenmäßige Ausgaben und Einnahmen 1.1. - 31.3.2014 nach Arten und

Nr.	Einnahmen	Gemeinden und Gemeinde- verbände insgesamt	Kreis- freie Städte	Kreis	
				insgesamt	davon
					unter 1 000
laufende Rechnung					
45	Steuern und steuerähnliche Einnahmen	196 902	61 334	135 568	16 611
46	Grundsteuer	52 101	15 609	36 492	4 721
47	Gewerbsteuer (netto)	137 381	43 074	94 307	11 421
48	Gemeindeanteil an der Einkommensteuer	2 764	806	1 958	294
49	Gemeindeanteil an der Umsatzsteuer	703	259	444	39
50	sonstige Steuern und steuerähnliche Einnahmen	3 953	1 586	2 367	137
51	Einnahmen aus Verwaltung und Betrieb	143 081	40 423	65 082	8 227
52	Gebühren, sonstige Entgelte	79 370	25 253	24 723	2 176
53	übrige Verwaltungs- und Betriebseinnahmen	47 921	11 334	29 150	4 433
54	Gewinnanteile, Konzessionsabgaben	15 790	3 836	11 208	1 618
55	Zinseinnahmen und Schuldendiensthilfen	1 291	89	566	43
56	vom öffentlichen Bereich	46	- 7	39	0
57	von anderen Bereichen	1 245	96	527	43
58	Laufende Zuweisungen und Zuschüsse	763 585	171 468	168 785	26 073
59	vom öffentlichen Bereich	741 411	165 543	167 878	25 905
60	von Bund, Lastenausgleichsfonds, ERP-Sondervermögen	24 775	957	1 139	302
61	allgemeine Finanzaufweisungen vom Land	421 613	118 003	117 374	18 139
62	Schlüsselzuweisungen	334 468	99 463	95 702	16 025
63	übrige vom Land	131 045	40 861	37 963	4 757
64	allgemeine Finanzaufweisungen von Gemeinden u. Gem.verb.	130 296	-	1 331	-
65	übrige von Gemeinden und Gemeindeverbänden	19 985	1 223	8 412	2 547
66	von Zweckverbänden	811	385	48	3
67	vom sonstigen öffentlichen Bereich	12 889	4 115	1 611	156
68	von anderen Bereichen	22 174	5 925	907	168
69	Bruttoeinnahmen der laufenden Rechnung	1 104 859	273 315	370 000	50 954
70	Abzüglich Zahlungen von Gemeinden und Gemeindeverbänden	150 295	1 223	9 743	2 547
71	Gesamteinnahmen der laufenden Rechnung	954 564	272 092	360 257	48 406
Kapitalrechnung					
72	Veräußerung von Vermögen	43 731	31 893	11 022	2 042
73	Zuweisungen und Zuschüsse für Investitionen	71 230	5 393	47 019	4 993
74	vom öffentlichen Bereich	69 732	5 158	45 865	4 863
75	von Bund, Lastenausgleichsfonds, ERP-Sondervermögen	568	0	562	-
76	vom Land	67 759	5 158	44 136	4 605
77	von Gemeinden und Gemeindeverbänden	1 374	-	1 144	241
78	von Zweckverbänden	31	-	23	17
79	vom sonstigen öffentlichen Bereich	-	-	-	-
80	von anderen Bereichen	1 498	235	1 154	130
81	Beiträge und ähnliche Entgelte	5 229	879	4 329	721
82	Darlehensrückflüsse	1 044	103	859	1
83	Schuldenaufnahme vom öffentlichen Bereich	2 195	-	1 195	-
84	Bruttoeinnahmen der Kapitalrechnung	123 429	38 268	64 425	7 757
85	Abzüglich Zahlungen von Gemeinden und Gemeindeverbänden	2 492	-	1 263	241
86	Gesamteinnahmen der Kapitalrechnung	120 938	38 268	63 162	7 517
87	Gesamteinnahmen (ohne bes. Finanzierungsvorgänge)	1 075 502	310 360	423 419	55 923
88	Saldo (Finanzierungsdefizit)	47 239	9 573	54 563	4 518
besondere Finanzierungsvorgänge					
89	Schuldenaufnahme	36 429	8 344	18 224	1 000
90	der Kreditmarktmittel	36 429	8 344	18 224	1 000
91	der inneren Darlehen	-	-	-	-

3. Kassenmäßige Ausgaben und Einnahmen 1.1. - 31.3.2014 nach Arten und

Nr.	Ausgaben	Gemeinden und Gemeinde- verbände insgesamt	Kreis- freie Städte	Kreis	
				insgesamt	davon
					unter 1 000
laufende Rechnung					
1	Personalausgaben	150	155	76	47
2	Laufender Sachaufwand	97	104	51	43
3	sächliche Verwaltungsaufgaben	93	97	50	43
4	Erstattungen an andere Bereiche	4	7	1	0
5	Zinsausgaben	8	7	6	3
6	an öffentlichen Bereich	0	-	0	0
7	an andere Bereiche	8	7	6	3
8	Laufende Zuweisungen und Zuschüsse, Schuldendiensthilfen	291	296	130	144
9	an öffentlichen Bereich	84	13	94	124
10	allgemeine Zuweisungen und Umlagen	61	-	82	99
11	an Land	1	-	2	6
12	an Gemeinden und Gemeindeverbände	60	-	80	93
13	an Zweckverbände und sonstigen öffentlichen Bereich	-	-	-	-
14	Zuweisungen für laufende Zwecke und Schuldendiensthilfen	23	13	12	25
15	an andere Bereiche	207	283	36	20
16	laufende Zuschüsse an Unternehmen	19	39	2	0
17	laufende Zuschüsse an übrige Bereiche	45	70	32	20
18	soziale Leistungen (einschl.aufg.bezog.Leist.beteilig. SGB II)	144	174	2	0
19	Schuldendiensthilfen	0	-	0	-
20	Bruttoausgaben der laufenden Rechnung	546	561	262	237
21	Abzüglich Zahlungen von Gemeinden und Gemeindeverbänden	69	2	6	11
22	Gesamtausgaben der laufenden Rechnung	477	559	256	226
Kapitalrechnung					
23	Sachinvestitionen	37	19	35	24
24	Baumaßnahmen	30	10	30	18
25	für Schulen	4	2	0	0
26	für Städteplanung	5	1	6	0
27	für Straßen	6	2	6	6
28	für Abwasserbeseitigung	0	-	0	0
29	Erwerb von unbeweglichen und beweglichen Sachen	7	9	5	5
30	Zuweisungen und Zuschüsse für Investitionen	5	6	4	2
31	an öffentlichen Bereich	2	2	2	1
32	an andere Bereiche	3	5	3	1
33	Darlehen	1	0	1	0
34	Erwerb von Beteiligungen	0	1	0	0
35	Tilgungsausgaben an öffentlichen Bereich	0	-	0	-
36	Bruttoausgaben der Kapitalrechnung	44	27	40	27
37	Abzüglich Zahlungen von Gemeinden und Gemeindeverbänden	1	-	1	1
38	Gesamtausgaben der Kapitalrechnung	42	27	39	26
39	Gesamtausgaben (ohne besondere Finanzierungsvorgänge)	519	586	295	252
40	Saldo (Finanzierungsüberschuss)	-	-	-	-
besondere Finanzierungsvorgänge					
41	Schuldentilgung	36	47	21	12
42	der Kreditmarktmittel	36	47	21	12
43	der inneren Darlehen	-	-	-	-
44	Deckung von Vorjahresfehlbeträgen	1	-	1	0

1) Landratsämter

Gebietskörperschaftsgruppen/Gemeindegrößenklassen in EUR je Einwohner

angehörige Gemeinden					Verwaltungs- gemein- schaften	Land- kreise ¹⁾	Nr.
mit ... bis unter ... Einwohnern							
1 000 - 3 000	3 000 - 5 000	5 000 - 10 000	10 000 - 20 000	20 000 - 50 000			
laufende Rechnung							
58	77	69	90	105	34	62	1
52	50	46	60	54	9	42	2
52	49	45	56	53	9	40	3
0	1	1	5	2	0	2	4
5	6	6	8	6	0	2	5
- 0	0	0	0	-	-	0	6
5	6	6	8	6	0	2	7
127	130	126	113	137	5	158	8
101	96	89	79	81	1	13	9
86	84	77	73	75	0	-	10
1	1	3	-	0	-	-	11
85	83	74	73	75	0	-	12
-	-	-	-	-	-	-	13
15	11	12	6	6	1	13	14
26	34	36	34	56	4	145	15
1	1	2	2	7	1	9	16
25	31	33	30	47	1	4	17
1	2	2	2	2	2	131	18
-	0	-	-	-	-	-	19
242	263	247	272	302	49	265	20
7	7	5	4	3	34	76	21
235	255	242	268	299	15	188	22
Kapitalrechnung							
36	25	37	46	39	1	8	23
30	22	33	40	35	1	7	24
0	0	-	0	0	-	4	25
3	3	10	10	10	-	0	26
6	7	6	9	5	0	2	27
0	0	0	0	-	0	-	28
6	4	4	6	4	0	2	29
3	4	4	8	5	0	0	30
1	3	2	3	1	0	0	31
2	1	1	5	4	0	0	32
-	-	-	6	-	-	0	33
0	-	-	2	-	-	0	34
-	0	-	-	-	-	0	35
40	29	40	61	44	1	9	36
3	1	0	-	0	0	1	37
38	29	40	61	44	1	8	38
273	284	282	329	343	16	196	39
-	-	-	-	-	1	10	40
besondere Finanzierungsvorgänge							
15	16	14	13	44	5	11	41
15	16	14	13	44	5	11	42
-	-	-	-	-	-	-	43
3	1	-	-	-	-	-	44

Noch: 3. Kassenmäßige Ausgaben und Einnahmen 1.1. - 31.3.2014 nach Arten und

Nr.	Einnahmen	Gemeinden und Gemeinde- verbände insgesamt	Kreis- freie Städte	Kreis	
				insgesamt	davon
					unter 1 000
laufende Rechnung					
45	Steuern und steuerähnliche Einnahmen	91	112	84	69
46	Grundsteuer	24	29	23	20
47	Gewerbesteuer (netto)	63	79	58	48
48	Gemeindeanteil an der Einkommensteuer	1	1	1	1
49	Gemeindeanteil an der Umsatzsteuer	0	0	0	0
50	sonstige Steuern und steuerähnliche Einnahmen	2	3	1	1
51	Einnahmen aus Verwaltung und Betrieb	66	74	40	34
52	Gebühren, sonstige Entgelte	37	46	15	9
53	übrige Verwaltungs- und Betriebseinnahmen	22	21	18	18
54	Gewinnanteile, Konzessionsabgaben	7	7	7	7
55	Zinseinnahmen und Schuldendiensthilfen	1	0	0	0
56	vom öffentlichen Bereich	0	- 0	0	0
57	von anderen Bereichen	1	0	0	0
58	Laufende Zuweisungen und Zuschüsse	353	314	104	109
59	vom öffentlichen Bereich	343	303	104	108
60	von Bund, Lastenausgleichsfonds, ERP-Sondervermögen	11	2	1	1
61	allgemeine Finanzaufweisungen vom Land	195	216	73	76
62	Schlüsselzuweisungen	155	182	59	67
63	übrige vom Land	61	75	23	20
64	allgemeine Finanzaufweisungen von Gemeinden u. Gem.verb.	60	-	1	-
65	übrige von Gemeinden und Gemeindeverbänden	9	2	5	11
66	von Zweckverbänden	0	1	0	0
67	vom sonstigen öffentlichen Bereich	6	8	1	1
68	von anderen Bereichen	10	11	1	1
69	Bruttoeinnahmen der laufenden Rechnung	511	501	229	212
70	Abzüglich Zahlungen von Gemeinden und Gemeindeverbänden	69	2	6	11
71	Gesamteinnahmen der laufenden Rechnung	441	498	223	202
Kapitalrechnung					
72	Veräußerung von Vermögen	20	58	7	9
73	Zuweisungen und Zuschüsse für Investitionen	33	10	29	21
74	vom öffentlichen Bereich	32	9	28	20
75	von Bund, Lastenausgleichsfonds, ERP-Sondervermögen	0	0	0	-
76	vom Land	31	9	27	19
77	von Gemeinden und Gemeindeverbänden	1	-	1	1
78	von Zweckverbänden	0	-	0	0
79	vom sonstigen öffentlichen Bereich	-	-	-	-
80	von anderen Bereichen	1	0	1	1
81	Beiträge und ähnliche Entgelte	2	2	3	3
82	Darlehensrückflüsse	0	0	1	0
83	Schuldenaufnahme vom öffentlichen Bereich	1	-	1	-
84	Bruttoeinnahmen der Kapitalrechnung	57	70	40	32
85	Abzüglich Zahlungen von Gemeinden und Gemeindeverbänden	1	-	1	1
86	Gesamteinnahmen der Kapitalrechnung	56	70	39	31
87	Gesamteinnahmen (ohne bes. Finanzierungsvorgänge)	497	568	262	233
88	Saldo (Finanzierungsdefizit)	22	18	34	19
besondere Finanzierungsvorgänge					
89	Schuldenaufnahme	17	15	11	4
90	der Kreditmarktmittel	17	15	11	4
91	der inneren Darlehen	-	-	-	-

**4. Kassenmäßige Ausgaben und Einnahmen nach Arten
Gemeinden und Gemeindeverbände**

Nr.	Ausgaben	1.1. - 31.3.2013		1.1. - 31.3.2014	
		1 000 EUR	EUR je EW	1 000 EUR	EUR je EW
laufende Rechnung					
1	Personalausgaben	309 418	140	323 751	150
2	Laufender Sachaufwand	204 323	92	210 688	97
3	sächliche Verwaltungsaufgaben	195 062	88	201 908	93
4	Erstattungen an andere Bereiche	9 261	4	8 780	4
5	Zinsausgaben	16 626	8	16 848	8
6	an öffentlichen Bereich	6	0	37	0
7	an andere Bereiche	16 620	8	16 811	8
8	Laufende Zuweisungen und Zuschüsse, Schuldendiensthilfen	602 282	272	630 090	291
9	an öffentlichen Bereich	166 996	75	181 283	84
10	allgemeine Zuweisungen und Umlagen	122 080	55	132 593	61
11	an Land	419	0	2 831	1
12	an Gemeinden und Gemeindeverbände	121 661	55	129 762	60
13	an Zweckverbände und sonstigen öffentlichen Bereich	-	-	-	-
14	Zuweisungen für laufende Zwecke und Schuldendiensthilfen	44 916	20	48 690	23
15	an andere Bereiche	435 286	197	448 807	207
16	laufende Zuschüsse an Unternehmen	44 141	20	40 760	19
17	laufende Zuschüsse an übrige Bereiche	89 409	40	96 905	45
18	soziale Leistungen (einschl.aufg.bezog.Leist.beteilig. SGB II)	301 736	136	311 140	144
19	Schuldendiensthilfen	-	-	2	0
20	Bruttoausgaben der laufenden Rechnung	1 132 649	511	1 181 376	546
21	Abzüglich Zahlungen von Gemeinden und Gemeindeverbänden	142 113	64	150 295	69
22	Gesamtausgaben der laufenden Rechnung	990 536	447	1 031 081	477
Kapitalrechnung					
23	Sachinvestitionen	69 194	31	80 614	37
24	Baumaßnahmen	57 725	26	64 827	30
25	für Schulen	8 367	4	8 185	4
26	für Städteplanung	8 439	4	11 020	5
27	für Straßen	11 632	5	13 991	6
28	für Abwasserbeseitigung	288	0	283	0
29	Erwerb von unbeweglichen und beweglichen Sachen	11 469	5	15 788	7
30	Zuweisungen und Zuschüsse für Investitionen	8 653	4	11 048	5
31	an öffentlichen Bereich	2 614	1	4 038	2
32	an andere Bereiche	6 038	3	7 010	3
33	Darlehen	7 831	4	1 371	1
34	Erwerb von Beteiligungen	1 787	1	1 080	0
35	Tilgungsausgaben an öffentlichen Bereich	9	0	38	0
36	Bruttoausgaben der Kapitalrechnung	87 474	40	94 152	44
37	Abzüglich Zahlungen von Gemeinden und Gemeindeverbänden	1 420	1	2 492	1
38	Gesamtausgaben der Kapitalrechnung	86 055	39	91 660	42
39	Gesamtausgaben (ohne besondere Finanzierungsvorgänge)	1 076 591	486	1 122 741	519
40	Saldo (Finanzierungsüberschuss)	-	-	-	-
besondere Finanzierungsvorgänge					
41	Schuldentilgung	89 506	40	78 930	36
42	der Kreditmarktmittel	89 506	40	78 930	36
43	der inneren Darlehen	-	-	-	-
44	Deckung von Vorjahresfehlbeträgen	372	0	1 124	1

Noch: 4. Kassenmäßige Ausgaben und Einnahmen nach Arten
Noch: Gemeinden und Gemeindeverbände

Nr.	Einnahmen	1.1. - 31.3.2013		1.1. - 31.3.2014	
		1 000 EUR	EUR je EW	1 000 EUR	EUR je EW
laufende Rechnung					
45	Steuern und steuerähnliche Einnahmen	214 581	97	196 902	91
46	Grundsteuer	50 133	23	52 101	24
47	Gewerbesteuer (netto)	156 031	70	137 381	63
48	Gemeindeanteil an der Einkommensteuer	3 407	2	2 764	1
49	Gemeindeanteil an der Umsatzsteuer	1 318	1	703	0
50	sonstige Steuern und steuerähnliche Einnahmen	3 691	2	3 953	2
51	Einnahmen aus Verwaltung und Betrieb	134 649	61	143 081	66
52	Gebühren, sonstige Entgelte	76 529	35	79 370	37
53	übrige Verwaltungs- und Betriebseinnahmen	43 207	20	47 921	22
54	Gewinnanteile, Konzessionsabgaben	14 913	7	15 790	7
55	Zinseinnahmen und Schuldendiensthilfen	2 045	1	1 291	1
56	vom öffentlichen Bereich	18	0	46	0
57	von anderen Bereichen	2 027	1	1 245	1
58	Laufende Zuweisungen und Zuschüsse	713 410	322	763 585	353
59	vom öffentlichen Bereich	691 940	312	741 411	343
60	von Bund, Lastenausgleichsfonds, ERP-Sondervermögen	27 188	12	24 775	11
61	allgemeine Finanzaufweisungen vom Land	386 184	174	421 613	195
62	Schlüsselzuweisungen	326 323	147	334 468	155
63	übrige vom Land	125 713	57	131 045	61
64	allgemeine Finanzaufweisungen von Gemeinden u. Gem.verb.	121 982	55	130 296	60
65	übrige von Gemeinden und Gemeindeverbänden	20 130	9	19 985	9
66	von Zweckverbänden	532	0	811	0
67	vom sonstigen öffentlichen Bereich	10 212	5	12 889	6
68	von anderen Bereichen	21 470	10	22 174	10
69	Bruttoeinnahmen der laufenden Rechnung	1 064 684	481	1 104 859	511
70	Abzüglich Zahlungen von Gemeinden und Gemeindeverbänden	142 113	64	150 295	69
71	Gesamteinnahmen der laufenden Rechnung	922 572	417	954 564	441
Kapitalrechnung					
72	Veräußerung von Vermögen	16 041	7	43 731	20
73	Zuweisungen und Zuschüsse für Investitionen	30 888	14	71 230	33
74	vom öffentlichen Bereich	29 980	14	69 732	32
75	von Bund, Lastenausgleichsfonds, ERP-Sondervermögen	57	0	568	0
76	vom Land	28 511	13	67 759	31
77	von Gemeinden und Gemeindeverbänden	1 410	1	1 374	1
78	von Zweckverbänden	0	0	31	0
79	vom sonstigen öffentlichen Bereich	1	0	-	-
80	von anderen Bereichen	908	0	1 498	1
81	Beiträge und ähnliche Entgelte	5 287	2	5 229	2
82	Darlehensrückflüsse	3 743	2	1 044	0
83	Schuldenaufnahme vom öffentlichen Bereich	-	-	2 195	1
84	Bruttoeinnahmen der Kapitalrechnung	55 960	25	123 429	57
85	Abzüglich Zahlungen von Gemeinden und Gemeindeverbänden	1 420	1	2 492	1
86	Gesamteinnahmen der Kapitalrechnung	54 540	25	120 938	56
87	Gesamteinnahmen (ohne bes. Finanzierungsvorgänge)	977 112	441	1 075 502	497
88	Saldo (Finanzierungsdefizit)	99 479	45	47 239	22
besondere Finanzierungsvorgänge					
89	Schuldenaufnahme	53 138	24	36 429	17
90	der Kreditmarktmittel	53 138	24	36 429	17
91	der inneren Darlehen	-	-	-	-

5. Kassenmäßige Ausgaben und Einnahmen nach Arten
Kreisfreie Städte

Nr.	Ausgaben	1.1. - 31.3.2013		1.1. - 31.3.2014	
		1 000 EUR	EUR je EW	1 000 EUR	EUR je EW
laufende Rechnung					
1	Personalausgaben	68 931	124	84 647	155
2	Laufender Sachaufwand	52 793	95	56 770	104
3	sächliche Verwaltungsaufgaben	48 831	88	52 786	97
4	Erstattungen an andere Bereiche	3 961	7	3 983	7
5	Zinsausgaben	3 621	7	3 766	7
6	an öffentlichen Bereich	-	-	-	-
7	an andere Bereiche	3 621	7	3 766	7
8	Laufende Zuweisungen und Zuschüsse, Schuldendiensthilfen	154 524	277	161 418	296
9	an öffentlichen Bereich	6 596	12	6 990	13
10	allgemeine Zuweisungen und Umlagen	-	-	-	-
11	an Land	-	-	-	-
12	an Gemeinden und Gemeindeverbände	-	-	-	-
13	an Zweckverbände und sonstigen öffentlichen Bereich	-	-	-	-
14	Zuweisungen für laufende Zwecke und Schuldendiensthilfen	6 596	12	6 990	13
15	an andere Bereiche	147 929	266	154 428	283
16	laufende Zuschüsse an Unternehmen	23 184	42	21 187	39
17	laufende Zuschüsse an übrige Bereiche	35 041	63	38 027	70
18	soziale Leistungen (einschl.aufg.bezog.Leist.beteilig. SGB II)	89 703	161	95 215	174
19	Schuldendiensthilfen	-	-	-	-
20	Bruttoausgaben der laufenden Rechnung	279 869	503	306 602	561
21	Abzüglich Zahlungen von Gemeinden und Gemeindeverbänden	1 140	2	1 223	2
22	Gesamtausgaben der laufenden Rechnung	278 729	500	305 379	559
Kapitalrechnung					
23	Sachinvestitionen	8 125	15	10 528	19
24	Baumaßnahmen	6 422	12	5 554	10
25	für Schulen	950	2	1 194	2
26	für Städteplanung	293	1	776	1
27	für Straßen	1 086	2	1 211	2
28	für Abwasserbeseitigung	-	-	-	-
29	Erwerb von unbeweglichen und beweglichen Sachen	1 702	3	4 974	9
30	Zuweisungen und Zuschüsse für Investitionen	2 651	5	3 463	6
31	an öffentlichen Bereich	930	2	914	2
32	an andere Bereiche	1 721	3	2 549	5
33	Darlehen	1 310	2	53	0
34	Erwerb von Beteiligungen	486	1	511	1
35	Tilgungsausgaben an öffentlichen Bereich	-	-	-	-
36	Bruttoausgaben der Kapitalrechnung	12 573	23	14 555	27
37	Abzüglich Zahlungen von Gemeinden und Gemeindeverbänden	-	-	-	-
38	Gesamtausgaben der Kapitalrechnung	12 573	23	14 555	27
39	Gesamtausgaben (ohne besondere Finanzierungsvorgänge)	291 302	523	319 934	586
40	Saldo (Finanzierungsüberschuss)	-	-	-	-
besondere Finanzierungsvorgänge					
41	Schuldentilgung	34 521	62	25 936	47
42	der Kreditmarktmittel	34 521	62	25 936	47
43	der inneren Darlehen	-	-	-	-
44	Deckung von Vorjahresfehlbeträgen	-	-	-	-

Noch: 5. Kassenmäßige Ausgaben und Einnahmen nach Arten
Noch: Kreisfreie Städte

Nr.	Einnahmen	1.1. - 31.3.2013		1.1. - 31.3.2014	
		1 000 EUR	EUR je EW	1 000 EUR	EUR je EW
laufende Rechnung					
45	Steuern und steuerähnliche Einnahmen	67 238	121	61 334	112
46	Grundsteuer	14 877	27	15 609	29
47	Gewerbsteuer (netto)	49 361	89	43 074	79
48	Gemeindeanteil an der Einkommensteuer	996	2	806	1
49	Gemeindeanteil an der Umsatzsteuer	486	1	259	0
50	sonstige Steuern und steuerähnliche Einnahmen	1 519	3	1 586	3
51	Einnahmen aus Verwaltung und Betrieb	36 515	66	40 423	74
52	Gebühren, sonstige Entgelte	23 907	43	25 253	46
53	übrige Verwaltungs- und Betriebseinnahmen	8 524	15	11 334	21
54	Gewinnanteile, Konzessionsabgaben	4 084	7	3 836	7
55	Zinseinnahmen und Schuldendiensthilfen	151	0	89	0
56	vom öffentlichen Bereich	- 8	- 0	- 7	- 0
57	von anderen Bereichen	159	0	96	0
58	Laufende Zuweisungen und Zuschüsse	150 164	270	171 468	314
59	vom öffentlichen Bereich	144 431	259	165 543	303
60	von Bund, Lastenausgleichsfonds, ERP-Sondervermögen	839	2	957	2
61	allgemeine Finanzaufweisungen vom Land	103 034	185	118 003	216
62	Schlüsselzuweisungen	90 207	162	99 463	182
63	übrige vom Land	36 732	66	40 861	75
64	allgemeine Finanzaufweisungen von Gemeinden u. Gem.verb.	-	-	-	-
65	übrige von Gemeinden und Gemeindeverbänden	1 140	2	1 223	2
66	von Zweckverbänden	231	0	385	1
67	vom sonstigen öffentlichen Bereich	2 456	4	4 115	8
68	von anderen Bereichen	5 733	10	5 925	11
69	Bruttoeinnahmen der laufenden Rechnung	254 068	456	273 315	501
70	Abzüglich Zahlungen von Gemeinden und Gemeindeverbänden	1 140	2	1 223	2
71	Gesamteinnahmen der laufenden Rechnung	252 929	454	272 092	498
Kapitalrechnung					
72	Veräußerung von Vermögen	5 533	10	31 893	58
73	Zuweisungen und Zuschüsse für Investitionen	6 048	11	5 393	10
74	vom öffentlichen Bereich	5 797	10	5 158	9
75	von Bund, Lastenausgleichsfonds, ERP-Sondervermögen	-	-	0	0
76	vom Land	5 797	10	5 158	9
77	von Gemeinden und Gemeindeverbänden	-	-	-	-
78	von Zweckverbänden	-	-	-	-
79	vom sonstigen öffentlichen Bereich	-	-	-	-
80	von anderen Bereichen	251	0	235	0
81	Beiträge und ähnliche Entgelte	410	1	879	2
82	Darlehensrückflüsse	34	0	103	0
83	Schuldenaufnahme vom öffentlichen Bereich	-	-	-	-
84	Bruttoeinnahmen der Kapitalrechnung	12 025	22	38 268	70
85	Abzüglich Zahlungen von Gemeinden und Gemeindeverbänden	-	-	-	-
86	Gesamteinnahmen der Kapitalrechnung	12 025	22	38 268	70
87	Gesamteinnahmen (ohne bes. Finanzierungsvorgänge)	264 954	476	310 360	568
88	Saldo (Finanzierungsdefizit)	26 348	47	9 573	18
besondere Finanzierungsvorgänge					
89	Schuldenaufnahme	26 787	48	8 344	15
90	der Kreditmarktmittel	26 787	48	8 344	15
91	der inneren Darlehen	-	-	-	-

6. Kassenmäßige Ausgaben und Einnahmen nach Arten
Kreisangehörige Gemeinden

Nr.	Ausgaben	1.1. - 31.3.2013		1.1. - 31.3.2014	
		1 000 EUR	EUR je EW	1 000 EUR	EUR je EW
laufende Rechnung					
1	Personalausgaben	120 870	73	122 383	76
2	Laufender Sachaufwand	81 249	49	82 233	51
3	sächliche Verwaltungsaufgaben	79 512	48	80 228	50
4	Erstattungen an andere Bereiche	1 737	1	2 006	1
5	Zinsausgaben	9 335	6	8 989	6
6	an öffentlichen Bereich	6	0	11	0
7	an andere Bereiche	9 328	6	8 978	6
8	Laufende Zuweisungen und Zuschüsse, Schuldendiensthilfen	194 941	118	210 609	130
9	an öffentlichen Bereich	139 582	84	152 531	94
10	allgemeine Zuweisungen und Umlagen	121 950	74	132 543	82
11	an Land	290	0	2 831	2
12	an Gemeinden und Gemeindeverbände	121 660	73	129 712	80
13	an Zweckverbände und sonstigen öffentlichen Bereich	-	-	-	-
14	Zuweisungen für laufende Zwecke und Schuldendiensthilfen	17 631	11	19 988	12
15	an andere Bereiche	55 359	33	58 078	36
16	laufende Zuschüsse an Unternehmen	5 229	3	3 890	2
17	laufende Zuschüsse an übrige Bereiche	47 573	29	51 695	32
18	soziale Leistungen (einschl.aufg.bezog.Leist.beteilig. SGB II)	2 558	2	2 492	2
19	Schuldendiensthilfen	-	-	2	0
20	Bruttoausgaben der laufenden Rechnung	406 395	245	424 214	262
21	Abzüglich Zahlungen von Gemeinden und Gemeindeverbänden	8 843	5	9 743	6
22	Gesamtausgaben der laufenden Rechnung	397 552	240	414 471	256
Kapitalrechnung					
23	Sachinvestitionen	47 320	29	55 985	35
24	Baumaßnahmen	40 236	24	48 416	30
25	für Schulen	191	0	204	0
26	für Städteplanung	8 146	5	10 241	6
27	für Straßen	8 655	5	10 179	6
28	für Abwasserbeseitigung	260	0	265	0
29	Erwerb von unbeweglichen und beweglichen Sachen	7 084	4	7 568	5
30	Zuweisungen und Zuschüsse für Investitionen	5 656	3	6 922	4
31	an öffentlichen Bereich	1 449	1	2 694	2
32	an andere Bereiche	4 206	3	4 228	3
33	Darlehen	6 499	4	1 288	1
34	Erwerb von Beteiligungen	1 300	1	570	0
35	Tilgungsausgaben an öffentlichen Bereich	9	0	9	0
36	Bruttoausgaben der Kapitalrechnung	60 785	37	64 774	40
37	Abzüglich Zahlungen von Gemeinden und Gemeindeverbänden	1 107	1	1 263	1
38	Gesamtausgaben der Kapitalrechnung	59 678	36	63 511	39
39	Gesamtausgaben (ohne besondere Finanzierungsvorgänge)	457 229	276	477 982	295
40	Saldo (Finanzierungsüberschuss)	-	-	-	-
besondere Finanzierungsvorgänge					
41	Schuldentilgung	30 853	19	33 317	21
42	der Kreditmarktmittel	30 853	19	33 317	21
43	der inneren Darlehen	-	-	-	-
44	Deckung von Vorjahresfehlbeträgen	372	0	1 124	1

Noch: 6. Kassenmäßige Ausgaben und Einnahmen nach Arten
Noch: Kreisangehörige Gemeinden

Nr.	Einnahmen	1.1. - 31.3.2013		1.1. - 31.3.2014	
		1 000 EUR	EUR je EW	1 000 EUR	EUR je EW
laufende Rechnung					
45	Steuern und steuerähnliche Einnahmen	147 342	89	135 568	84
46	Grundsteuer	35 256	21	36 492	23
47	Gewerbsteuer (netto)	106 671	64	94 307	58
48	Gemeindeanteil an der Einkommensteuer	2 411	1	1 958	1
49	Gemeindeanteil an der Umsatzsteuer	832	1	444	0
50	sonstige Steuern und steuerähnliche Einnahmen	2 172	1	2 367	1
51	Einnahmen aus Verwaltung und Betrieb	64 186	39	65 082	40
52	Gebühren, sonstige Entgelte	26 051	16	24 723	15
53	übrige Verwaltungs- und Betriebseinnahmen	27 859	17	29 150	18
54	Gewinnanteile, Konzessionsabgaben	10 276	6	11 208	7
55	Zinseinnahmen und Schuldendiensthilfen	726	0	566	0
56	vom öffentlichen Bereich	19	0	39	0
57	von anderen Bereichen	707	0	527	0
58	Laufende Zuweisungen und Zuschüsse	159 089	96	168 785	104
59	vom öffentlichen Bereich	158 163	95	167 878	104
60	von Bund, Lastenausgleichsfonds, ERP-Sondervermögen	671	0	1 139	1
61	allgemeine Finanzaufweisungen vom Land	109 092	66	117 374	73
62	Schlüsselzuweisungen	95 741	58	95 702	59
63	übrige vom Land	38 090	23	37 963	23
64	allgemeine Finanzaufweisungen von Gemeinden u. Gem.verb.	1 180	1	1 331	1
65	übrige von Gemeinden und Gemeindeverbänden	7 662	5	8 412	5
66	von Zweckverbänden	24	0	48	0
67	vom sonstigen öffentlichen Bereich	1 445	1	1 611	1
68	von anderen Bereichen	926	1	907	1
69	Bruttoeinnahmen der laufenden Rechnung	371 343	224	370 000	229
70	Abzüglich Zahlungen von Gemeinden und Gemeindeverbänden	8 843	5	9 743	6
71	Gesamteinnahmen der laufenden Rechnung	362 500	219	360 257	223
Kapitalrechnung					
72	Veräußerung von Vermögen	10 112	6	11 022	7
73	Zuweisungen und Zuschüsse für Investitionen	20 450	12	47 019	29
74	vom öffentlichen Bereich	19 895	12	45 865	28
75	von Bund, Lastenausgleichsfonds, ERP-Sondervermögen	57	0	562	0
76	vom Land	18 739	11	44 136	27
77	von Gemeinden und Gemeindeverbänden	1 098	1	1 144	1
78	von Zweckverbänden	0	0	23	0
79	vom sonstigen öffentlichen Bereich	1	0	-	-
80	von anderen Bereichen	555	0	1 154	1
81	Beiträge und ähnliche Entgelte	4 859	3	4 329	3
82	Darlehensrückflüsse	252	0	859	1
83	Schuldenaufnahme vom öffentlichen Bereich	-	-	1 195	1
84	Bruttoeinnahmen der Kapitalrechnung	35 673	22	64 425	40
85	Abzüglich Zahlungen von Gemeinden und Gemeindeverbänden	1 107	1	1 263	1
86	Gesamteinnahmen der Kapitalrechnung	34 566	21	63 162	39
87	Gesamteinnahmen (ohne bes. Finanzierungsvorgänge)	397 066	240	423 419	262
88	Saldo (Finanzierungsdefizit)	60 163	36	54 563	34
besondere Finanzierungsvorgänge					
89	Schuldenaufnahme	10 806	7	18 224	11
90	der Kreditmarktmittel	10 806	7	18 224	11
91	der inneren Darlehen	-	-	-	-

**7. Kassenmäßige Ausgaben und Einnahmen nach Arten
Verwaltungsgemeinschaften ohne Mitgliedsgemeinden**

Nr.	Ausgaben	1.1. - 31.3.2013		1.1. - 31.3.2014	
		1 000 EUR	EUR je EW	1 000 EUR	EUR je EW
laufende Rechnung					
1	Personalausgaben	15 530	32	15 950	34
2	Laufender Sachaufwand	4 062	8	4 155	9
3	sächliche Verwaltungsaufgaben	4 039	8	4 133	9
4	Erstattungen an andere Bereiche	23	0	22	0
5	Zinsausgaben	203	0	167	0
6	an öffentlichen Bereich	-	-	-	-
7	an andere Bereiche	203	0	167	0
8	Laufende Zuweisungen und Zuschüsse, Schuldendiensthilfen	2 884	6	2 358	5
9	an öffentlichen Bereich	657	1	407	1
10	allgemeine Zuweisungen und Umlagen	1	0	50	0
11	an Land	-	-	-	-
12	an Gemeinden und Gemeindeverbände	1	0	50	0
13	an Zweckverbände und sonstigen öffentlichen Bereich	-	-	-	-
14	Zuweisungen für laufende Zwecke und Schuldendiensthilfen	655	1	356	1
15	an andere Bereiche	2 227	5	1 951	4
16	laufende Zuschüsse an Unternehmen	313	1	338	1
17	laufende Zuschüsse an übrige Bereiche	826	2	654	1
18	soziale Leistungen (einschl.aufg.bezog.Leist.beteilig. SGB II)	1 088	2	959	2
19	Schuldendiensthilfen	-	-	-	-
20	Bruttoausgaben der laufenden Rechnung	22 678	47	22 630	49
21	Abzüglich Zahlungen von Gemeinden und Gemeindeverbänden	17 632	37	15 590	34
22	Gesamtausgaben der laufenden Rechnung	5 046	10	7 040	15
Kapitalrechnung					
23	Sachinvestitionen	717	1	466	1
24	Baumaßnahmen	432	1	266	1
25	für Schulen	-	-	-	-
26	für Städteplanung	-	-	-	-
27	für Straßen	51	0	150	0
28	für Abwasserbeseitigung	28	0	18	0
29	Erwerb von unbeweglichen und beweglichen Sachen	285	1	201	0
30	Zuweisungen und Zuschüsse für Investitionen	18	0	118	0
31	an öffentlichen Bereich	16	0	116	0
32	an andere Bereiche	3	0	3	0
33	Darlehen	-	-	-	-
34	Erwerb von Beteiligungen	-	-	-	-
35	Tilgungsausgaben an öffentlichen Bereich	-	-	-	-
36	Bruttoausgaben der Kapitalrechnung	736	2	585	1
37	Abzüglich Zahlungen von Gemeinden und Gemeindeverbänden	57	0	120	0
38	Gesamtausgaben der Kapitalrechnung	678	1	464	1
39	Gesamtausgaben (ohne besondere Finanzierungsvorgänge)	5 724	12	7 505	16
40	Saldo (Finanzierungsüberschuss)	2 309	5	521	1
besondere Finanzierungsvorgänge					
41	Schuldentilgung	2 279	5	2 416	5
42	der Kreditmarktmittel	2 279	5	2 416	5
43	der inneren Darlehen	-	-	-	-
44	Deckung von Vorjahresfehlbeträgen	-	-	-	-

Noch: 7. Kassenmäßige Ausgaben und Einnahmen nach Arten
 Noch: Verwaltungsgemeinschaften ohne Mitgliedsgemeinden

Nr.	Einnahmen	1.1. - 31.3.2013		1.1. - 31.3.2014	
		1 000 EUR	EUR je EW	1 000 EUR	EUR je EW
laufende Rechnung					
45	Steuern und steuerähnliche Einnahmen	-	-	-	-
46	Grundsteuer	-	-	-	-
47	Gewerbesteuer (netto)	-	-	-	-
48	Gemeindeanteil an der Einkommensteuer	-	-	-	-
49	Gemeindeanteil an der Umsatzsteuer	-	-	-	-
50	sonstige Steuern und steuerähnliche Einnahmen	-	-	-	-
51	Einnahmen aus Verwaltung und Betrieb	1 486	3	1 963	4
52	Gebühren, sonstige Entgelte	1 293	3	1 757	4
53	übrige Verwaltungs- und Betriebseinnahmen	193	0	206	0
54	Gewinnanteile, Konzessionsabgaben	-	-	-	-
55	Zinseinnahmen und Schuldendiensthilfen	4	0	9	0
56	vom öffentlichen Bereich	-	-	0	0
57	von anderen Bereichen	4	0	9	0
58	Laufende Zuweisungen und Zuschüsse	23 907	50	21 252	46
59	vom öffentlichen Bereich	23 872	49	21 209	46
60	von Bund, Lastenausgleichsfonds, ERP-Sondervermögen	60	0	77	0
61	allgemeine Finanzaufweisungen vom Land	2 905	6	2 913	6
62	Schlüsselzuweisungen	-	-	-	-
63	übrige vom Land	3 071	6	2 433	5
64	allgemeine Finanzaufweisungen von Gemeinden u. Gem.verb.	13 599	28	13 127	28
65	übrige von Gemeinden und Gemeindeverbänden	4 033	8	2 463	5
66	von Zweckverbänden	54	0	48	0
67	vom sonstigen öffentlichen Bereich	150	0	148	0
68	von anderen Bereichen	35	0	44	0
69	Bruttoeinnahmen der laufenden Rechnung	25 397	53	23 224	50
70	Abzüglich Zahlungen von Gemeinden und Gemeindeverbänden	17 632	37	15 590	34
71	Gesamteinnahmen der laufenden Rechnung	7 764	16	7 634	16
Kapitalrechnung					
72	Veräußerung von Vermögen	138	0	284	1
73	Zuweisungen und Zuschüsse für Investitionen	171	0	206	0
74	vom öffentlichen Bereich	161	0	204	0
75	von Bund, Lastenausgleichsfonds, ERP-Sondervermögen	-	-	-	-
76	vom Land	103	0	84	0
77	von Gemeinden und Gemeindeverbänden	57	0	120	0
78	von Zweckverbänden	-	-	-	-
79	vom sonstigen öffentlichen Bereich	-	-	-	-
80	von anderen Bereichen	10	0	1	0
81	Beiträge und ähnliche Entgelte	17	0	11	0
82	Darlehensrückflüsse	-	-	11	0
83	Schuldenaufnahme vom öffentlichen Bereich	-	-	-	-
84	Bruttoeinnahmen der Kapitalrechnung	326	1	511	1
85	Abzüglich Zahlungen von Gemeinden und Gemeindeverbänden	57	0	120	0
86	Gesamteinnahmen der Kapitalrechnung	269	1	391	1
87	Gesamteinnahmen (ohne bes. Finanzierungsvorgänge)	8 033	17	8 026	17
88	Saldo (Finanzierungsdefizit)	-	-	-	-
besondere Finanzierungsvorgänge					
89	Schuldenaufnahme	-	-	156	0
90	der Kreditmarktmittel	-	-	156	0
91	der inneren Darlehen	-	-	-	-

**8. Kassenmäßige Ausgaben und Einnahmen nach Arten
Einheitsgemeinden**

Nr.	Ausgaben	1.1. - 31.3.2013		1.1. - 31.3.2014	
		1 000 EUR	EUR je EW	1 000 EUR	EUR je EW
laufende Rechnung					
1	Personalausgaben	74 576	86	76 086	92
2	Laufender Sachaufwand	45 382	53	44 920	54
3	sächliche Verwaltungsaufgaben	43 952	51	43 175	52
4	Erstattungen an andere Bereiche	1 430	2	1 745	2
5	Zinsausgaben	5 208	6	5 090	6
6	an öffentlichen Bereich	-	-	8	0
7	an andere Bereiche	5 208	6	5 083	6
8	Laufende Zuweisungen und Zuschüsse, Schuldendiensthilfen	97 727	113	100 767	122
9	an öffentlichen Bereich	65 688	76	67 958	82
10	allgemeine Zuweisungen und Umlagen	59 090	68	60 735	73
11	an Land	160	0	1 097	1
12	an Gemeinden und Gemeindeverbände	58 930	68	59 638	72
13	an Zweckverbände und sonstigen öffentlichen Bereich	-	-	-	-
14	Zuweisungen für laufende Zwecke und Schuldendiensthilfen	6 597	8	7 223	9
15	an andere Bereiche	32 040	37	32 808	40
16	laufende Zuschüsse an Unternehmen	4 152	5	2 939	4
17	laufende Zuschüsse an übrige Bereiche	26 054	30	28 081	34
18	soziale Leistungen (einschl.aufg.bezog.Leist.beteiligt. SGB II)	1 834	2	1 789	2
19	Schuldendiensthilfen	-	-	-	-
20	Bruttoausgaben der laufenden Rechnung	222 893	258	226 863	274
21	Abzüglich Zahlungen von Gemeinden und Gemeindeverbänden	2 836	3	2 789	3
22	Gesamtausgaben der laufenden Rechnung	220 057	255	224 074	271
Kapitalrechnung					
23	Sachinvestitionen	24 472	28	30 307	37
24	Baumaßnahmen	19 870	23	26 041	31
25	für Schulen	151	0	102	0
26	für Städteplanung	6 049	7	6 960	8
27	für Straßen	3 761	4	5 353	6
28	für Abwasserbeseitigung	72	0	106	0
29	Erwerb von unbeweglichen und beweglichen Sachen	4 602	5	4 266	5
30	Zuweisungen und Zuschüsse für Investitionen	4 108	5	4 249	5
31	an öffentlichen Bereich	824	1	2 026	2
32	an andere Bereiche	3 284	4	2 223	3
33	Darlehen	5 500	6	998	1
34	Erwerb von Beteiligungen	1 197	1	252	0
35	Tilgungsausgaben an öffentlichen Bereich	-	-	-	-
36	Bruttoausgaben der Kapitalrechnung	35 277	41	35 806	43
37	Abzüglich Zahlungen von Gemeinden und Gemeindeverbänden	994	1	817	1
38	Gesamtausgaben der Kapitalrechnung	34 284	40	34 988	42
39	Gesamtausgaben (ohne besondere Finanzierungsvorgänge)	254 340	295	259 062	313
40	Saldo (Finanzierungsüberschuss)	-	-	-	-
besondere Finanzierungsvorgänge					
41	Schuldentilgung	18 699	22	21 895	26
42	der Kreditmarktmittel	18 699	22	21 895	26
43	der inneren Darlehen	-	-	-	-
44	Deckung von Vorjahresfehlbeträgen	-	-	265	0

Noch: 8. Kassenmäßige Ausgaben und Einnahmen nach Arten
Noch: Einheitsgemeinden

Nr.	Einnahmen	1.1. - 31.3.2013		1.1. - 31.3.2014	
		1 000 EUR	EUR je EW	1 000 EUR	EUR je EW
laufende Rechnung					
45	Steuern und steuerähnliche Einnahmen	84 485	98	73 340	89
46	Grundsteuer	19 468	23	19 683	24
47	Gewerbsteuer (netto)	61 723	72	50 704	61
48	Gemeindeanteil an der Einkommensteuer	1 249	1	1 005	1
49	Gemeindeanteil an der Umsatzsteuer	489	1	260	0
50	sonstige Steuern und steuerähnliche Einnahmen	1 556	2	1 688	2
51	Einnahmen aus Verwaltung und Betrieb	33 501	39	34 287	41
52	Gebühren, sonstige Entgelte	14 981	17	15 580	19
53	übrige Verwaltungs- und Betriebseinnahmen	13 722	16	13 623	16
54	Gewinnanteile, Konzessionsabgaben	4 799	6	5 083	6
55	Zinseinnahmen und Schuldendiensthilfen	399	0	368	0
56	vom öffentlichen Bereich	1	0	39	0
57	von anderen Bereichen	399	0	329	0
58	Laufende Zuweisungen und Zuschüsse	84 184	98	86 348	104
59	vom öffentlichen Bereich	83 781	97	85 944	104
60	von Bund, Lastenausgleichsfonds, ERP-Sondervermögen	295	0	495	1
61	allgemeine Finanzaufweisungen vom Land	58 696	68	61 007	74
62	Schlüsselzuweisungen	49 858	58	49 060	59
63	übrige vom Land	21 159	25	20 804	25
64	allgemeine Finanzaufweisungen von Gemeinden u. Gem.verb.	54	0	-	-
65	übrige von Gemeinden und Gemeindeverbänden	2 782	3	2 789	3
66	von Zweckverbänden	15	0	16	0
67	vom sonstigen öffentlichen Bereich	780	1	833	1
68	von anderen Bereichen	403	0	405	0
69	Bruttoeinnahmen der laufenden Rechnung	202 570	235	194 343	235
70	Abzüglich Zahlungen von Gemeinden und Gemeindeverbänden	2 836	3	2 789	3
71	Gesamteinnahmen der laufenden Rechnung	199 734	231	191 554	231
Kapitalrechnung					
72	Veräußerung von Vermögen	6 380	7	4 603	6
73	Zuweisungen und Zuschüsse für Investitionen	12 241	14	26 122	32
74	vom öffentlichen Bereich	11 937	14	25 528	31
75	von Bund, Lastenausgleichsfonds, ERP-Sondervermögen	-	-	422	1
76	vom Land	10 951	13	24 295	29
77	von Gemeinden und Gemeindeverbänden	985	1	809	1
78	von Zweckverbänden	0	0	2	0
79	vom sonstigen öffentlichen Bereich	1	0	-	-
80	von anderen Bereichen	304	0	594	1
81	Beiträge und ähnliche Entgelte	2 501	3	2 252	3
82	Darlehensrückflüsse	161	0	730	1
83	Schuldenaufnahme vom öffentlichen Bereich	-	-	1 195	1
84	Bruttoeinnahmen der Kapitalrechnung	21 283	25	34 902	42
85	Abzüglich Zahlungen von Gemeinden und Gemeindeverbänden	994	1	817	1
86	Gesamteinnahmen der Kapitalrechnung	20 289	24	34 085	41
87	Gesamteinnahmen (ohne bes. Finanzierungsvorgänge)	220 023	255	225 639	272
88	Saldo (Finanzierungsdefizit)	34 317	40	33 423	40
besondere Finanzierungsvorgänge					
89	Schuldenaufnahme	8 403	10	11 806	14
90	der Kreditmarktmittel	8 403	10	11 806	14
91	der inneren Darlehen	-	-	-	-

9. Kassenmäßige Ausgaben und Einnahmen nach Arten
Erfüllende einschließlich beauftragende Gemeinden

Nr.	Ausgaben	1.1. - 31.3.2013		1.1. - 31.3.2014	
		1 000 EUR	EUR je EW	1 000 EUR	EUR je EW
laufende Rechnung					
1	Personalausgaben	23 366	75	24 618	76
2	Laufender Sachaufwand	15 372	49	17 143	53
3	sächliche Verwaltungsaufgaben	15 268	49	16 972	52
4	Erstattungen an andere Bereiche	104	0	171	1
5	Zinsausgaben	1 464	5	1 696	5
6	an öffentlichen Bereich	-	-	5	0
7	an andere Bereiche	1 464	5	1 691	5
8	Laufende Zuweisungen und Zuschüsse, Schuldendiensthilfen	37 524	120	43 633	134
9	an öffentlichen Bereich	24 274	78	28 809	89
10	allgemeine Zuweisungen und Umlagen	21 610	69	25 269	78
11	an Land	64	0	961	3
12	an Gemeinden und Gemeindeverbände	21 546	69	24 308	75
13	an Zweckverbände und sonstigen öffentlichen Bereich	-	-	-	-
14	Zuweisungen für laufende Zwecke und Schuldendiensthilfen	2 663	9	3 539	11
15	an andere Bereiche	13 250	42	14 824	46
16	laufende Zuschüsse an Unternehmen	825	3	876	3
17	laufende Zuschüsse an übrige Bereiche	11 734	38	13 273	41
18	soziale Leistungen (einschl.aufg.bezog.Leist.beteiligt. SGB II)	692	2	674	2
19	Schuldendiensthilfen	-	-	2	0
20	Bruttoausgaben der laufenden Rechnung	77 726	249	87 090	268
21	Abzüglich Zahlungen von Gemeinden und Gemeindeverbänden	2 371	8	3 094	10
22	Gesamtausgaben der laufenden Rechnung	75 355	241	83 996	258
Kapitalrechnung					
23	Sachinvestitionen	12 877	41	13 776	42
24	Baumaßnahmen	12 063	39	12 270	38
25	für Schulen	12	0	67	0
26	für Städteplanung	1 384	4	2 564	8
27	für Straßen	2 824	9	1 980	6
28	für Abwasserbeseitigung	105	0	2	0
29	Erwerb von unbeweglichen und beweglichen Sachen	813	3	1 506	5
30	Zuweisungen und Zuschüsse für Investitionen	1 029	3	1 229	4
31	an öffentlichen Bereich	353	1	351	1
32	an andere Bereiche	676	2	877	3
33	Darlehen	999	3	200	1
34	Erwerb von Beteiligungen	75	0	73	0
35	Tilgungsausgaben an öffentlichen Bereich	-	-	9	0
36	Bruttoausgaben der Kapitalrechnung	14 980	48	15 287	47
37	Abzüglich Zahlungen von Gemeinden und Gemeindeverbänden	9	0	47	0
38	Gesamtausgaben der Kapitalrechnung	14 972	48	15 240	47
39	Gesamtausgaben (ohne besondere Finanzierungsvorgänge)	90 327	289	99 236	305
40	Saldo (Finanzierungsüberschuss)	-	-	-	-
besondere Finanzierungsvorgänge					
41	Schuldentilgung	2 985	10	4 343	13
42	der Kreditmarktmittel	2 985	10	4 343	13
43	der inneren Darlehen	-	-	-	-
44	Deckung von Vorjahresfehlbeträgen	-	-	-	-

Noch: 9. Kassenmäßige Ausgaben und Einnahmen nach Arten
 Noch: Erfüllende einschließlich beauftragende Gemeinden

Nr.	Einnahmen	1.1. - 31.3.2013		1.1. - 31.3.2014	
		1 000 EUR	EUR je EW	1 000 EUR	EUR je EW
laufende Rechnung					
45	Steuern und steuerähnliche Einnahmen	26 448	85	27 858	86
46	Grundsteuer	6 492	21	7 302	22
47	Gewerbesteuer (netto)	19 007	61	19 717	61
48	Gemeindeanteil an der Einkommensteuer	464	1	399	1
49	Gemeindeanteil an der Umsatzsteuer	159	1	89	0
50	sonstige Steuern und steuerähnliche Einnahmen	327	1	352	1
51	Einnahmen aus Verwaltung und Betrieb	10 879	35	13 522	42
52	Gebühren, sonstige Entgelte	4 386	14	4 635	14
53	übrige Verwaltungs- und Betriebseinnahmen	4 184	13	6 181	19
54	Gewinnanteile, Konzessionsabgaben	2 310	7	2 705	8
55	Zinseinnahmen und Schuldendiensthilfen	225	1	130	0
56	vom öffentlichen Bereich	13	0	-	-
57	von anderen Bereichen	212	1	130	0
58	Laufende Zuweisungen und Zuschüsse	30 797	99	35 486	109
59	vom öffentlichen Bereich	30 651	98	35 293	109
60	von Bund, Lastenausgleichsfonds, ERP-Sondervermögen	102	0	169	1
61	allgemeine Finanzaufweisungen vom Land	20 070	64	23 394	72
62	Schlüsselzuweisungen	17 275	55	18 741	58
63	übrige vom Land	7 770	25	8 137	25
64	allgemeine Finanzaufweisungen von Gemeinden u. Gem.verb.	1 126	4	1 331	4
65	übrige von Gemeinden und Gemeindeverbänden	1 245	4	1 763	5
66	von Zweckverbänden	1	0	28	0
67	vom sonstigen öffentlichen Bereich	337	1	471	1
68	von anderen Bereichen	146	0	193	1
69	Bruttoeinnahmen der laufenden Rechnung	68 350	219	76 996	237
70	Abzüglich Zahlungen von Gemeinden und Gemeindeverbänden	2 371	8	3 094	10
71	Gesamteinnahmen der laufenden Rechnung	65 980	211	73 902	227
Kapitalrechnung					
72	Veräußerung von Vermögen	963	3	2 835	9
73	Zuweisungen und Zuschüsse für Investitionen	5 777	18	10 894	34
74	vom öffentlichen Bereich	5 686	18	10 621	33
75	von Bund, Lastenausgleichsfonds, ERP-Sondervermögen	57	0	140	0
76	vom Land	5 621	18	10 431	32
77	von Gemeinden und Gemeindeverbänden	8	0	47	0
78	von Zweckverbänden	-	-	4	0
79	vom sonstigen öffentlichen Bereich	-	-	-	-
80	von anderen Bereichen	90	0	273	1
81	Beiträge und ähnliche Entgelte	784	3	764	2
82	Darlehensrückflüsse	91	0	18	0
83	Schuldenaufnahme vom öffentlichen Bereich	-	-	-	-
84	Bruttoeinnahmen der Kapitalrechnung	7 614	24	14 511	45
85	Abzüglich Zahlungen von Gemeinden und Gemeindeverbänden	9	0	47	0
86	Gesamteinnahmen der Kapitalrechnung	7 606	24	14 464	44
87	Gesamteinnahmen (ohne bes. Finanzierungsvorgänge)	73 585	236	88 365	272
88	Saldo (Finanzierungsdefizit)	16 742	54	10 871	33
besondere Finanzierungsvorgänge					
89	Schuldenaufnahme	352	1	2 545	8
90	der Kreditmarktmittel	352	1	2 545	8
91	der inneren Darlehen	-	-	-	-

**10. Kassenmäßige Ausgaben und Einnahmen nach Arten
Verwaltungsgemeinschaften einschließlich Mitgliedsgemeinden**

Nr.	Ausgaben	1.1. - 31.3.2013		1.1. - 31.3.2014	
		1 000 EUR	EUR je EW	1 000 EUR	EUR je EW
laufende Rechnung					
1	Personalausgaben	38 458	80	37 629	81
2	Laufender Sachaufwand	24 556	51	24 325	52
3	sächliche Verwaltungsaufgaben	24 330	50	24 213	52
4	Erstattungen an andere Bereiche	226	0	112	0
5	Zinsausgaben	2 866	6	2 369	5
6	an öffentlichen Bereich	6	0	- 2	- 0
7	an andere Bereiche	2 860	6	2 371	5
8	Laufende Zuweisungen und Zuschüsse, Schuldendiensthilfen	62 573	130	68 567	148
9	an öffentlichen Bereich	50 277	104	56 170	121
10	allgemeine Zuweisungen und Umlagen	41 251	86	46 589	100
11	an Land	66	0	773	2
12	an Gemeinden und Gemeindeverbände	41 184	85	45 815	99
13	an Zweckverbände und sonstigen öffentlichen Bereich	-	-	-	-
14	Zuweisungen für laufende Zwecke und Schuldendiensthilfen	9 026	19	9 582	21
15	an andere Bereiche	12 296	25	12 397	27
16	laufende Zuschüsse an Unternehmen	565	1	413	1
17	laufende Zuschüsse an übrige Bereiche	10 611	22	10 996	24
18	soziale Leistungen (einschl.aufg.bezog.Leist.beteiligt. SGB II)	1 120	2	988	2
19	Schuldendiensthilfen	-	-	-	-
20	Bruttoausgaben der laufenden Rechnung	128 454	266	132 891	286
21	Abzüglich Zahlungen von Gemeinden und Gemeindeverbänden	21 269	44	19 450	42
22	Gesamtausgaben der laufenden Rechnung	107 185	222	113 441	244
Kapitalrechnung					
23	Sachinvestitionen	10 689	22	12 368	27
24	Baumaßnahmen	8 735	18	10 371	22
25	für Schulen	27	0	35	0
26	für Städteplanung	712	1	716	2
27	für Straßen	2 122	4	2 995	6
28	für Abwasserbeseitigung	111	0	175	0
29	Erwerb von unbeweglichen und beweglichen Sachen	1 954	4	1 997	4
30	Zuweisungen und Zuschüsse für Investitionen	537	1	1 563	3
31	an öffentlichen Bereich	287	1	433	1
32	an andere Bereiche	249	1	1 130	2
33	Darlehen	-	-	90	0
34	Erwerb von Beteiligungen	28	0	244	1
35	Tilgungsausgaben an öffentlichen Bereich	9	0	-	-
36	Bruttoausgaben der Kapitalrechnung	11 263	23	14 266	31
37	Abzüglich Zahlungen von Gemeinden und Gemeindeverbänden	162	0	519	1
38	Gesamtausgaben der Kapitalrechnung	11 101	23	13 747	30
39	Gesamtausgaben (ohne besondere Finanzierungsvorgänge)	118 286	245	127 188	274
40	Saldo (Finanzierungsüberschuss)	-	-	-	-
besondere Finanzierungsvorgänge					
41	Schuldentilgung	11 448	24	9 494	20
42	der Kreditmarktmittel	11 448	24	9 494	20
43	der inneren Darlehen	-	-	-	-
44	Deckung von Vorjahresfehlbeträgen	372	1	859	2

Noch: 10. Kassenmäßige Ausgaben und Einnahmen nach Arten
 Noch: Verwaltungsgemeinschaften einschließlich Mitgliedsgemeinden

Nr.	Einnahmen	1.1. - 31.3.2013		1.1. - 31.3.2014	
		1 000 EUR	EUR je EW	1 000 EUR	EUR je EW
laufende Rechnung					
45	Steuern und steuerähnliche Einnahmen	36 409	75	34 370	74
46	Grundsteuer	9 296	19	9 507	20
47	Gewerbesteuer (netto)	25 941	54	23 885	51
48	Gemeindeanteil an der Einkommensteuer	698	1	555	1
49	Gemeindeanteil an der Umsatzsteuer	184	0	95	0
50	sonstige Steuern und steuerähnliche Einnahmen	289	1	327	1
51	Einnahmen aus Verwaltung und Betrieb	21 291	44	19 236	41
52	Gebühren, sonstige Entgelte	7 977	17	6 264	13
53	übrige Verwaltungs- und Betriebseinnahmen	10 146	21	9 552	21
54	Gewinnanteile, Konzessionsabgaben	3 167	7	3 421	7
55	Zinseinnahmen und Schuldendiensthilfen	106	0	76	0
56	vom öffentlichen Bereich	6	0	0	0
57	von anderen Bereichen	100	0	76	0
58	Laufende Zuweisungen und Zuschüsse	68 015	141	68 203	147
59	vom öffentlichen Bereich	67 603	140	67 851	146
60	von Bund, Lastenausgleichsfonds, ERP-Sondervermögen	333	1	552	1
61	allgemeine Finanzaufweisungen vom Land	33 231	69	35 887	77
62	Schlüsselzuweisungen	28 608	59	27 902	60
63	übrige vom Land	12 231	25	11 456	25
64	allgemeine Finanzaufweisungen von Gemeinden u. Gem.verb.	13 599	28	13 127	28
65	übrige von Gemeinden und Gemeindeverbänden	7 669	16	6 323	14
66	von Zweckverbänden	62	0	52	0
67	vom sonstigen öffentlichen Bereich	477	1	455	1
68	von anderen Bereichen	412	1	353	1
69	Bruttoeinnahmen der laufenden Rechnung	125 820	261	121 885	263
70	Abzüglich Zahlungen von Gemeinden und Gemeindeverbänden	21 269	44	19 450	42
71	Gesamteinnahmen der laufenden Rechnung	104 551	217	102 436	221
Kapitalrechnung					
72	Veräußerung von Vermögen	2 908	6	3 867	8
73	Zuweisungen und Zuschüsse für Investitionen	2 603	5	10 209	22
74	vom öffentlichen Bereich	2 433	5	9 920	21
75	von Bund, Lastenausgleichsfonds, ERP-Sondervermögen	-	-	-	-
76	vom Land	2 271	5	9 495	20
77	von Gemeinden und Gemeindeverbänden	162	0	409	1
78	von Zweckverbänden	-	-	17	0
79	vom sonstigen öffentlichen Bereich	-	-	-	-
80	von anderen Bereichen	170	0	289	1
81	Beiträge und ähnliche Entgelte	1 591	3	1 326	3
82	Darlehensrückflüsse	1	0	122	0
83	Schuldenaufnahme vom öffentlichen Bereich	-	-	-	-
84	Bruttoeinnahmen der Kapitalrechnung	7 103	15	15 523	33
85	Abzüglich Zahlungen von Gemeinden und Gemeindeverbänden	162	0	519	1
86	Gesamteinnahmen der Kapitalrechnung	6 940	14	15 004	32
87	Gesamteinnahmen (ohne bes. Finanzierungsvorgänge)	111 492	231	117 440	253
88	Saldo (Finanzierungsdefizit)	6 794	14	9 748	21
besondere Finanzierungsvorgänge					
89	Schuldenaufnahme	2 051	4	4 029	9
90	der Kreditmarktmittel	2 051	4	4 029	9
91	der inneren Darlehen	-	-	-	-

11. Kassenmäßige Ausgaben und Einnahmen nach Arten
Landkreise

Nr.	Ausgaben	1.1. - 31.3.2013		1.1. - 31.3.2014	
		1 000 EUR	EUR je EW	1 000 EUR	EUR je EW
laufende Rechnung					
1	Personalausgaben	104 087	63	100 771	62
2	Laufender Sachaufwand	66 220	40	67 529	42
3	sächliche Verwaltungsaufgaben	62 681	38	64 760	40
4	Erstattungen an andere Bereiche	3 539	2	2 769	2
5	Zinsausgaben	3 467	2	3 926	2
6	an öffentlichen Bereich	-	-	26	0
7	an andere Bereiche	3 467	2	3 900	2
8	Laufende Zuweisungen und Zuschüsse, Schuldendiensthilfen	249 933	151	255 705	158
9	an öffentlichen Bereich	20 162	12	21 356	13
10	allgemeine Zuweisungen und Umlagen	128	0	-	-
11	an Land	128	0	-	-
12	an Gemeinden und Gemeindeverbände	-	-	-	-
13	an Zweckverbände und sonstigen öffentlichen Bereich	-	-	-	-
14	Zuweisungen für laufende Zwecke und Schuldendiensthilfen	20 034	12	21 356	13
15	an andere Bereiche	229 771	139	234 349	145
16	laufende Zuschüsse an Unternehmen	15 415	9	15 346	9
17	laufende Zuschüsse an übrige Bereiche	5 969	4	6 529	4
18	soziale Leistungen (einschl.aufg.bezog.Leist.beteiligt. SGB II)	208 387	126	212 474	131
19	Schuldendiensthilfen	-	-	-	-
20	Bruttoausgaben der laufenden Rechnung	423 707	256	427 930	265
21	Abzüglich Zahlungen von Gemeinden und Gemeindeverbänden	114 498	69	123 739	76
22	Gesamtausgaben der laufenden Rechnung	309 209	187	304 191	188
Kapitalrechnung					
23	Sachinvestitionen	13 032	8	13 635	8
24	Baumaßnahmen	10 634	6	10 591	7
25	für Schulen	7 226	4	6 786	4
26	für Städteplanung	-	-	2	0
27	für Straßen	1 840	1	2 451	2
28	für Abwasserbeseitigung	-	-	-	-
29	Erwerb von unbeweglichen und beweglichen Sachen	2 397	1	3 045	2
30	Zuweisungen und Zuschüsse für Investitionen	328	0	544	0
31	an öffentlichen Bereich	219	0	314	0
32	an andere Bereiche	109	0	230	0
33	Darlehen	22	0	30	0
34	Erwerb von Beteiligungen	-	-	0	0
35	Tilgungsausgaben an öffentlichen Bereich	-	-	29	0
36	Bruttoausgaben der Kapitalrechnung	13 381	8	14 239	9
37	Abzüglich Zahlungen von Gemeinden und Gemeindeverbänden	255	0	1 109	1
38	Gesamtausgaben der Kapitalrechnung	13 126	8	13 130	8
39	Gesamtausgaben (ohne besondere Finanzierungsvorgänge)	322 336	194	317 321	196
40	Saldo (Finanzierungsüberschuss)	-	-	16 376	10
besondere Finanzierungsvorgänge					
41	Schuldentilgung	21 853	13	17 261	11
42	der Kreditmarktmittel	21 853	13	17 261	11
43	der inneren Darlehen	-	-	-	-
44	Deckung von Vorjahresfehlbeträgen	-	-	-	-

Noch: 11. Kassenmäßige Ausgaben und Einnahmen nach Arten
Noch: Landkreise

Nr.	Einnahmen	1.1. - 31.3.2013		1.1. - 31.3.2014	
		1 000 EUR	EUR je EW	1 000 EUR	EUR je EW
laufende Rechnung					
45	Steuern und steuerähnliche Einnahmen	-	-	-	-
46	Grundsteuer	-	-	-	-
47	Gewerbesteuer (netto)	-	-	-	-
48	Gemeindeanteil an der Einkommensteuer	-	-	-	-
49	Gemeindeanteil an der Umsatzsteuer	-	-	-	-
50	sonstige Steuern und steuerähnliche Einnahmen	-	-	-	-
51	Einnahmen aus Verwaltung und Betrieb	32 462	20	35 613	22
52	Gebühren, sonstige Entgelte	25 278	15	27 638	17
53	übrige Verwaltungs- und Betriebseinnahmen	6 630	4	7 230	4
54	Gewinnanteile, Konzessionsabgaben	553	0	745	0
55	Zinseinnahmen und Schuldendiensthilfen	1 164	1	628	0
56	vom öffentlichen Bereich	7	0	15	0
57	von anderen Bereichen	1 157	1	613	0
58	Laufende Zuweisungen und Zuschüsse	380 250	229	402 079	249
59	vom öffentlichen Bereich	365 474	221	386 781	239
60	von Bund, Lastenausgleichsfonds, ERP-Sondervermögen	25 618	15	22 602	14
61	allgemeine Finanzaufweisungen vom Land	171 153	103	183 322	113
62	Schlüsselzuweisungen	140 375	85	139 303	86
63	übrige vom Land	47 820	29	49 788	31
64	allgemeine Finanzaufweisungen von Gemeinden u. Gem.verb.	107 203	65	115 838	72
65	übrige von Gemeinden und Gemeindeverbänden	7 295	4	7 887	5
66	von Zweckverbänden	223	0	329	0
67	vom sonstigen öffentlichen Bereich	6 161	4	7 015	4
68	von anderen Bereichen	14 776	9	15 298	9
69	Bruttoeinnahmen der laufenden Rechnung	413 876	250	438 320	271
70	Abzüglich Zahlungen von Gemeinden und Gemeindeverbänden	114 498	69	123 739	76
71	Gesamteinnahmen der laufenden Rechnung	299 378	181	314 580	194
Kapitalrechnung					
72	Veräußerung von Vermögen	259	0	533	0
73	Zuweisungen und Zuschüsse für Investitionen	4 220	3	18 612	12
74	vom öffentlichen Bereich	4 128	2	18 504	11
75	von Bund, Lastenausgleichsfonds, ERP-Sondervermögen	-	-	6	0
76	vom Land	3 872	2	18 381	11
77	von Gemeinden und Gemeindeverbänden	255	0	110	0
78	von Zweckverbänden	-	-	8	0
79	vom sonstigen öffentlichen Bereich	1	0	-	-
80	von anderen Bereichen	92	0	108	0
81	Beiträge und ähnliche Entgelte	-	-	9	0
82	Darlehensrückflüsse	3 457	2	71	0
83	Schuldenaufnahme vom öffentlichen Bereich	-	-	999	1
84	Bruttoeinnahmen der Kapitalrechnung	7 935	5	20 225	13
85	Abzüglich Zahlungen von Gemeinden und Gemeindeverbänden	255	0	1 109	1
86	Gesamteinnahmen der Kapitalrechnung	7 680	5	19 116	12
87	Gesamteinnahmen (ohne bes. Finanzierungsvorgänge)	307 059	185	333 697	206
88	Saldo (Finanzierungsdefizit)	15 277	9	-	-
besondere Finanzierungsvorgänge					
89	Schuldenaufnahme	15 546	9	9 704	6
90	der Kreditmarktmittel	15 546	9	9 704	6
91	der inneren Darlehen	-	-	-	-

12. Ausgewählte kassenmäßige Ausgaben und Einnahmen 1.1. - 31.3.2014

Nr.	Kreisfreie Stadt Landkreis	Personal- ausgaben	Laufender Sach- aufwand	Zins- ausgaben	Laufende Zuwei- sungen und Zuschüsse, Schulden- diensthilfen	Brutto- ausgaben der laufenden Rechnung	Sach- inves- titionen
kreisfreie							
1	Stadt Erfurt	39 091	23 078	1 164	60 043	123 376	2 303
2	Stadt Gera	14 712	5 884	1 113	25 604	47 313	1 291
3	Stadt Jena	10 916	11 707	-	31 509	54 132	2 329
4	Stadt Suhl	6 218	9 275	387	10 881	26 760	1 237
5	Stadt Weimar	8 234	5 699	882	18 453	33 268	2 590
6	Stadt Eisenach	5 476	1 128	219	14 929	21 752	778
7	Zusammen	84 647	56 770	3 766	161 418	306 602	10 528
Landrats							
8	Eichsfeld	7 627	5 783	231	15 562	29 203	613
9	Nordhausen	5 390	5 368	179	14 749	25 686	90
10	Wartburgkreis	7 442	3 661	-	15 930	27 033	947
11	Unstrut-Hainich-Kreis	7 426	4 760	645	17 682	30 512	266
12	Kyffhäuserkreis	5 762	4 736	285	13 007	23 790	1 248
13	Schmalkalden-Meiningen	7 456	4 955	-	28 325	40 737	1 869
14	Gotha	6 748	4 443	218	22 040	33 449	876
15	Sömmerda	5 918	4 298	316	12 657	23 188	710
16	Hildburghausen	4 436	3 504	46	7 189	15 175	367
17	Ilm-Kreis	4 559	3 702	454	16 408	25 124	1 681
18	Weimarer Land	4 949	4 280	179	11 566	20 975	621
19	Sonneberg	3 814	3 235	52	8 025	15 126	313
20	Saalfeld-Rudolstadt	5 030	3 908	241	17 951	27 131	631
21	Saale-Holzland-Kreis	5 067	2 932	151	11 064	19 213	523
22	Saale-Orla-Kreis	5 892	2 907	255	12 540	21 593	1 245
23	Greiz	7 432	2 776	347	14 026	24 581	556
24	Altenburger Land	5 823	2 283	326	16 983	25 415	1 081
25	Zusammen	100 771	67 529	3 926	255 705	427 930	13 635
Summe kreisangehörige Gemeinden, Verwaltungs							
26	Eichsfeld	15 335	11 720	1 401	28 902	57 358	5 736
27	Nordhausen	13 392	10 306	584	27 362	51 645	2 660
28	Wartburgkreis	16 656	10 147	599	28 861	56 263	7 710
29	Unstrut-Hainich-Kreis	15 801	9 249	1 346	35 239	61 635	2 074
30	Kyffhäuserkreis	12 801	8 734	734	22 821	45 091	3 198
31	Schmalkalden-Meiningen	17 680	11 825	464	43 414	73 384	6 727
32	Gotha	19 182	12 174	847	39 262	71 466	7 590
33	Sömmerda	13 430	8 025	820	21 991	44 267	2 273
34	Hildburghausen	10 011	7 388	176	14 670	32 245	2 460
35	Ilm-Kreis	15 207	8 764	1 199	29 899	55 070	5 502
36	Weimarer Land	12 197	8 715	885	23 986	45 783	3 319
37	Sonneberg	7 608	6 778	440	14 903	29 728	2 181
38	Saalfeld-Rudolstadt	12 962	9 881	857	35 554	59 254	3 217
39	Saale-Holzland-Kreis	11 959	7 412	708	23 465	43 543	3 166
40	Saale-Orla-Kreis	12 140	7 133	614	23 509	43 397	4 907
41	Greiz	16 815	8 302	768	25 753	51 638	3 470
42	Altenburger Land	15 929	7 362	638	29 078	53 007	3 897
43	Zusammen	239 103	153 918	13 082	468 672	874 774	70 087

nach Arten, kreisfreien Städten und Landkreisen in 1 000 EUR

Darunter Baumaß- nahmen	Zuwei- sungen und Zuschüsse für Inves- titionen	Brutto- ausgaben der Kapital- rechnung	Brutto- ausgaben (ohne bes. Finanzier.- vorgänge)	Abzüglich Zahlungen von Gemeinden/ GV	Gesamt- ausgaben (ohne bes. Finanzier.- vorgänge)	Saldo (Finanzier.- über- schuss)	Nr.
-------------------------------	---	--	---	---	---	---	-----

Stadt

1 342	717	3 435	126 811	364	126 447	-	1
1 113	689	2 029	49 342	204	49 138	6 969	2
-	425	2 760	56 892	154	56 738	-	3
680	-	1 237	27 997	40	27 957	18 644	4
1 828	487	3 077	36 345	312	36 033	-	5
591	1 145	2 016	23 769	149	23 619	-	6
5 554	3 463	14 555	321 156	1 223	319 934	-	7

amt

484	-	643	29 846	6 614	23 232	-	8
-	13	103	25 788	7 554	18 234	902	9
800	37	984	28 017	8 384	19 633	819	10
204	-	266	30 778	11 007	19 772	2 183	11
715	1	1 248	25 039	6 146	18 892	-	12
1 628	208	2 077	42 814	7 618	35 196	-	13
656	-	876	34 325	9 341	24 984	1 060	14
602	-	710	23 898	5 363	18 535	-	15
292	29	395	15 570	5 295	10 275	2 403	16
1 528	1	1 711	26 835	7 463	19 372	1 735	17
310	-	621	21 596	7 870	13 726	3 333	18
229	-	313	15 439	4 241	11 198	-	19
460	-	631	27 761	8 404	19 358	756	20
251	135	658	19 872	6 101	13 771	2 513	21
1 179	90	1 335	22 928	7 876	15 052	1 237	22
434	-	556	25 137	7 421	17 716	8 274	23
818	31	1 112	26 527	8 152	18 375	-	24
10 591	544	14 239	442 169	124 848	317 321	16 376	25

gemeinschaften und Landratsamt

4 810	401	6 408	63 766	8 875	54 891	-	26
2 397	73	2 733	54 378	8 396	45 982	-	27
6 990	524	8 234	64 497	9 781	54 716	-	28
1 625	75	2 149	63 784	12 045	51 739	-	29
2 609	408	3 606	48 697	7 355	41 342	-	30
5 575	1 475	8 202	81 586	10 043	71 543	-	31
6 472	767	8 360	79 826	11 259	68 567	-	32
1 918	183	2 546	46 812	7 510	39 303	-	33
1 859	263	2 723	34 967	6 182	28 786	-	34
4 793	362	5 894	60 963	9 552	51 411	743	35
2 442	220	3 653	49 436	9 629	39 807	-	36
1 470	817	2 997	32 726	4 336	28 390	-	37
2 793	304	3 520	62 774	9 744	53 031	-	38
2 476	302	3 756	47 299	8 814	38 485	-	39
4 469	535	6 452	49 848	9 785	40 064	-	40
3 253	264	3 734	55 373	8 543	46 829	4 846	41
3 321	612	4 631	57 638	9 716	47 922	-	42
59 273	7 585	79 597	954 371	151 564	802 808	-	43

Noch: 12. Ausgewählte kassenmäßige Ausgaben und Einnahmen 1.1. - 31.3.2014

Nr.	Kreisfreie Stadt Landkreis	Steuern und steuer- ähnliche Ein- nahmen	Einnahmen aus Verwaltung und Betrieb	Laufende Zu- weisungen und Zuschüsse	Darunter Schlüssel- zu- weisungen	Brutto- einnahmen der laufenden Rechnung	Veräuße- rung von Vermögen
kreisfreie							
1	Stadt Erfurt	24 878	22 397	64 019	35 540	111 293	150
2	Stadt Gera	9 282	5 769	38 439	26 596	53 506	97
3	Stadt Jena	14 739	5 463	26 560	14 625	46 767	2
4	Stadt Suhl	4 086	1 181	9 926	4 668	15 193	31 246
5	Stadt Weimar	4 801	4 036	20 459	11 467	29 366	156
6	Stadt Eisenach	3 549	1 577	12 065	6 567	17 191	241
7	Zusammen	61 334	40 423	171 468	99 463	273 315	31 893
Landrats							
8	Eichsfeld	-	1 641	27 099	7 830	28 740	1
9	Nordhausen	-	3 145	22 717	8 106	25 863	0
10	Wartburgkreis	-	2 121	25 492	9 417	27 624	0
11	Unstrut-Hainich-Kreis	-	1 591	30 100	10 122	31 691	142
12	Kyffhäuserkreis	-	3 013	20 989	7 902	24 018	23
13	Schmalkalden-Meiningen	-	4 040	33 087	10 051	37 691	15
14	Gotha	-	1 836	31 633	11 943	33 477	10
15	Sömmerda	-	1 813	17 941	6 276	19 756	11
16	Hildburghausen	-	2 612	14 714	5 022	17 339	7
17	Ilm-Kreis	-	1 593	25 903	9 207	27 495	12
18	Weimarer Land	-	2 863	20 893	6 667	23 757	11
19	Sonneberg	-	1 576	12 091	4 423	13 674	224
20	Saalfeld-Rudolstadt	-	2 418	24 989	9 560	27 408	2
21	Saale-Holzland-Kreis	-	1 312	19 991	7 049	21 303	2
22	Saale-Orla-Kreis	-	1 132	20 247	7 501	21 380	10
23	Greiz	-	1 432	30 805	8 820	32 242	60
24	Altenburger Land	-	1 475	23 387	9 410	24 862	4
25	Zusammen	-	35 613	402 079	139 303	438 320	533
Summe kreisangehörige Gemeinden, Verwaltungen							
26	Eichsfeld	7 778	5 121	39 704	14 254	52 610	1 153
27	Nordhausen	7 210	6 327	34 220	13 919	47 762	180
28	Wartburgkreis	12 396	7 670	37 631	15 795	57 772	659
29	Unstrut-Hainich-Kreis	8 104	5 687	45 444	17 351	59 264	676
30	Kyffhäuserkreis	5 277	5 807	30 779	13 402	41 889	516
31	Schmalkalden-Meiningen	9 280	9 282	46 803	17 022	65 947	738
32	Gotha	13 381	7 940	47 346	20 251	68 685	1 970
33	Sömmerda	7 422	5 652	26 581	9 847	39 689	615
34	Hildburghausen	4 420	6 050	21 687	8 679	32 178	377
35	Ilm-Kreis	12 574	6 029	38 238	15 176	56 968	987
36	Weimarer Land	7 893	6 711	30 775	11 691	45 425	754
37	Sonneberg	4 387	3 231	17 117	7 184	24 744	367
38	Saalfeld-Rudolstadt	7 670	7 539	38 626	16 000	53 885	383
39	Saale-Holzland-Kreis	5 931	4 549	30 214	11 560	40 704	368
40	Saale-Orla-Kreis	8 217	4 474	29 547	11 878	42 259	732
41	Greiz	6 509	5 448	42 238	15 084	54 271	1 143
42	Altenburger Land	7 119	5 140	35 167	15 912	47 493	218
43	Zusammen	135 568	102 658	592 117	235 006	831 544	11 838

nach Arten, kreisfreien Städten und Landkreisen in 1 000 EUR

Zuweisungen und Zuschüsse für Investitionen	Bruttoeinnahmen der Kapitalrechnung	Bruttoeinnahmen (ohne bes. Finanzier.-vorgänge)	Abzüglich Zahlungen von Gemeinden/GV	Gesamteinnahmen (ohne bes. Finanzier.-vorgänge)	Saldo (Finanzier.-defizit)	Nr.
Stadt						
835	1 829	113 122	364	112 758	13 689	1
2 632	2 806	56 312	204	56 108	-	2
337	358	47 125	154	46 971	9 767	3
150	31 449	46 641	40	46 601	-	4
994	1 106	30 472	312	30 159	5 873	5
446	721	17 912	149	17 763	5 857	6
5 393	38 268	311 583	1 223	310 360	9 573	7
amt						
923	968	29 707	6 614	23 094	138	8
827	828	26 690	7 554	19 136	-	9
1 212	1 212	28 836	8 384	20 452	-	10
1 127	1 269	32 961	11 007	21 954	-	11
888	911	24 929	6 146	18 783	110	12
1 392	1 421	39 113	7 618	31 495	3 701	13
1 889	1 909	35 385	9 341	26 044	-	14
721	731	20 487	5 363	15 124	3 411	15
628	635	17 973	5 295	12 678	-	16
1 060	1 074	28 569	7 463	21 107	-	17
1 161	1 172	24 929	7 870	17 059	-	18
683	920	14 594	4 241	10 352	846	19
1 107	1 110	28 518	8 404	20 114	-	20
1 080	1 082	22 385	6 101	16 284	-	21
1 777	2 785	24 165	7 876	16 289	-	22
1 109	1 169	33 411	7 421	25 990	-	23
1 027	1 030	25 893	8 152	17 741	634	24
18 612	20 225	458 545	124 848	333 697	-	25
gemeinschaften und Landratsamt						
3 310	5 391	58 001	8 875	49 126	5 765	26
2 281	2 509	50 271	8 396	41 875	4 107	27
5 233	6 538	64 310	9 781	54 529	187	28
3 104	4 012	63 276	12 045	51 231	508	29
4 393	5 048	46 936	7 355	39 582	1 760	30
7 925	9 284	75 231	10 043	65 189	6 354	31
7 353	9 916	78 602	11 259	67 343	1 224	32
2 204	3 090	42 779	7 510	35 269	4 034	33
1 715	2 277	34 455	6 182	28 274	512	34
3 578	4 737	61 706	9 552	52 154	-	35
2 720	3 532	48 957	9 629	39 328	480	36
2 331	2 907	27 651	4 336	23 315	5 075	37
4 495	5 243	59 128	9 744	49 384	3 646	38
2 992	3 498	44 201	8 814	35 387	3 098	39
4 350	7 201	49 460	9 785	39 676	388	40
4 210	5 947	60 219	8 543	51 675	-	41
3 643	4 028	51 521	9 716	41 805	6 117	42
65 837	85 161	916 705	151 564	765 141	37 666	43

13. Ausgewählte kassenmäßige Ausgaben und Einnahmen 1.1. - 31.3.2014

Nr.	Kreisfreie Stadt Landkreis	Personal- ausgaben	Laufender Sach- aufwand	Zins- ausgaben	Laufende Zuwei- sungen und Zuschüsse, Schulden- diensthilfen	Brutto- ausgaben der laufenden Rechnung	Sach- inves- titionen
kreisfreie							
1	Stadt Erfurt	192	113	6	295	606	11
2	Stadt Gera	155	62	12	269	498	14
3	Stadt Jena	102	110	-	296	508	22
4	Stadt Suhl	173	259	11	303	746	35
5	Stadt Weimar	131	90	14	293	527	41
6	Stadt Eisenach	131	27	5	358	522	19
7	Zusammen	155	104	7	296	561	19
Landrats							
8	Eichsfeld	75	57	2	154	289	6
9	Nordhausen	63	63	2	172	300	1
10	Wartburgkreis	59	29	-	126	213	7
11	Unstrut-Hainich-Kreis	71	45	6	169	292	3
12	Kyffhäuserkreis	74	61	4	166	304	16
13	Schmalkalden-Meiningen	59	39	-	225	324	15
14	Gotha	50	33	2	163	248	6
15	Sömmerda	84	61	4	179	327	10
16	Hildburghausen	68	54	1	110	233	6
17	Ilm-Kreis	42	34	4	150	230	15
18	Weimarer Land	61	52	2	141	256	8
19	Sonneberg	66	56	1	139	263	5
20	Saalfeld-Rudolstadt	45	35	2	162	245	6
21	Saale-Holzland-Kreis	60	35	2	131	228	6
22	Saale-Orla-Kreis	70	35	3	149	257	15
23	Greiz	72	27	3	137	239	5
24	Altenburger Land	62	24	3	180	270	11
25	Zusammen	62	42	2	158	265	8
Summe kreisangehörige Gemeinden, Verwaltungen							
26	Eichsfeld	152	116	14	286	567	57
27	Nordhausen	156	120	7	320	603	31
28	Wartburgkreis	131	80	5	228	444	61
29	Unstrut-Hainich-Kreis	151	88	13	337	589	20
30	Kyffhäuserkreis	164	112	9	292	577	41
31	Schmalkalden-Meiningen	141	94	4	345	584	54
32	Gotha	142	90	6	291	529	56
33	Sömmerda	190	113	12	311	625	32
34	Hildburghausen	153	113	3	225	494	38
35	Ilm-Kreis	139	80	11	274	505	50
36	Weimarer Land	149	107	11	293	560	41
37	Sonneberg	132	118	8	259	517	38
38	Saalfeld-Rudolstadt	117	89	8	321	534	29
39	Saale-Holzland-Kreis	142	88	8	279	517	38
40	Saale-Orla-Kreis	144	85	7	280	517	58
41	Greiz	164	81	7	251	503	34
42	Altenburger Land	169	78	7	309	563	41
43	Zusammen	148	95	8	290	541	43

nach Arten, kreisfreien Städten und Landkreisen in EUR je Einwohner

Darunter Baumaß- nahmen	Zuwei- sungen und Zuschüsse für Inves- titionen	Brutto- ausgaben der Kapital- rechnung	Brutto- ausgaben (ohne bes. Finanzier.- vorgänge)	Abzüglich Zahlungen von Gemeinden/ GV	Gesamt- ausgaben (ohne bes. Finanzier.- vorgänge)	Saldo (Finanzier.- über- schuss)	Nr.
-------------------------------	---	--	---	---	---	---	-----

Stadt

7	4	17	622	2	621	-	1
12	7	21	519	2	517	73	2
-	4	26	534	1	532	-	3
19	-	35	781	1	780	520	4
29	8	49	576	5	571	-	5
14	27	48	570	4	567	-	6
10	6	27	588	2	586	-	7

amt

5	-	6	295	65	230	-	8
-	0	1	301	88	213	11	9
6	0	8	221	66	155	6	10
2	-	3	294	105	189	21	11
9	0	16	320	79	242	-	12
13	2	17	341	61	280	-	13
5	-	6	254	69	185	8	14
8	-	10	337	76	262	-	15
4	0	6	239	81	157	37	16
14	0	16	246	68	178	16	17
4	-	8	264	96	168	41	18
4	-	5	268	74	195	-	19
4	-	6	250	76	175	7	20
3	2	8	236	72	164	30	21
14	1	16	273	94	179	15	22
4	-	5	245	72	173	81	23
9	0	12	282	87	195	-	24
7	0	9	273	77	196	10	25

gemeinschaften und Landratsamt

48	4	63	630	88	542	-	26
28	1	32	635	98	537	-	27
55	4	65	509	77	432	-	28
16	1	21	610	115	494	-	29
33	5	46	623	94	529	-	30
44	12	65	649	80	569	-	31
48	6	62	591	83	507	-	32
27	3	36	661	106	555	-	33
28	4	42	536	95	441	-	34
44	3	54	559	88	471	7	35
30	3	45	605	118	487	-	36
26	14	52	569	75	493	-	37
25	3	32	566	88	478	-	38
29	4	45	562	105	457	-	39
53	6	77	593	116	477	-	40
32	3	36	539	83	456	47	41
35	7	49	612	103	509	-	42
37	5	49	590	94	496	-	43

Noch: 13. Ausgewählte kassenmäßige Ausgaben und Einnahmen 1.1. - 31.3.2014

Nr.	Kreisfreie Stadt Landkreis	Steuern und steuer- ähnliche Ein- nahmen	Einnahmen aus Verwaltung und Betrieb	Laufende Zu- weisungen und Zuschüsse	Darunter Schlüssel- zu- weisungen	Brutto- einnahmen der laufenden Rechnung	Veräuße- rung von Vermögen
-----	-------------------------------	---	--	--	--	--	----------------------------------

kreisfreie

1	Stadt Erfurt	122	110	314	174	546	1
2	Stadt Gera	98	61	404	280	563	1
3	Stadt Jena	138	51	249	137	439	0
4	Stadt Suhl	114	33	277	130	424	872
5	Stadt Weimar	76	64	324	182	466	2
6	Stadt Eisenach	85	38	290	158	413	6
7	Zusammen	112	74	314	182	501	58

Landrats

8	Eichsfeld	-	16	268	77	284	0
9	Nordhausen	-	37	265	95	302	0
10	Wartburgkreis	-	17	201	74	218	0
11	Unstrut-Hainich-Kreis	-	15	288	97	303	1
12	Kyffhäuserkreis	-	39	268	101	307	0
13	Schmalkalden-Meiningen	-	32	263	80	300	0
14	Gotha	-	14	234	88	248	0
15	Sömmerda	-	26	253	89	279	0
16	Hildburghausen	-	40	226	77	266	0
17	Ilm-Kreis	-	15	237	84	252	0
18	Weimarer Land	-	35	255	82	291	0
19	Sonneberg	-	27	210	77	238	4
20	Saalfeld-Rudolstadt	-	22	225	86	247	0
21	Saale-Holzland-Kreis	-	16	237	84	253	0
22	Saale-Orla-Kreis	-	13	241	89	254	0
23	Greiz	-	14	300	86	314	1
24	Altenburger Land	-	16	248	100	264	0
25	Zusammen	-	22	249	86	271	0

Summe kreisangehörige Gemeinden, Verwaltungen

26	Eichsfeld	77	51	392	141	520	11
27	Nordhausen	84	74	400	163	558	2
28	Wartburgkreis	98	61	297	125	456	5
29	Unstrut-Hainich-Kreis	77	54	434	166	566	6
30	Kyffhäuserkreis	67	74	394	171	536	7
31	Schmalkalden-Meiningen	74	74	372	135	525	6
32	Gotha	99	59	350	150	508	15
33	Sömmerda	105	80	375	139	560	9
34	Hildburghausen	68	93	332	133	493	6
35	Ilm-Kreis	115	55	350	139	522	9
36	Weimarer Land	97	82	376	143	555	9
37	Sonneberg	76	56	297	125	430	6
38	Saalfeld-Rudolstadt	69	68	348	144	486	3
39	Saale-Holzland-Kreis	70	54	359	137	483	4
40	Saale-Orla-Kreis	98	53	352	141	503	9
41	Greiz	63	53	411	147	529	11
42	Altenburger Land	76	55	373	169	504	2
43	Zusammen	84	63	366	145	514	7

nach Arten, kreisfreien Städten und Landkreisen in EUR je Einwohner

Zuweisungen und Zuschüsse für Investitionen	Bruttoeinnahmen der Kapitalrechnung	Bruttoeinnahmen (ohne bes. Finanzier.-vorgänge)	Abzüglich Zahlungen von Gemeinden/GV	Gesamteinnahmen (ohne bes. Finanzier.-vorgänge)	Saldo (Finanzier.-defizit)	Nr.
Stadt						
4	9	555	2	553	67	1
28	30	592	2	590	-	2
3	3	442	1	441	92	3
4	877	1 301	1	1 300	-	4
16	18	483	5	478	93	5
11	17	430	4	426	141	6
10	70	571	2	568	18	7
amt						
9	10	294	65	228	1	8
10	10	312	88	224	-	9
10	10	228	66	161	-	10
11	12	315	105	210	-	11
11	12	319	79	240	1	12
11	11	311	61	250	29	13
14	14	262	69	193	-	14
10	10	289	76	214	48	15
10	10	275	81	194	-	16
10	10	262	68	193	-	17
14	14	305	96	209	-	18
12	16	254	74	180	15	19
10	10	257	76	181	-	20
13	13	266	72	193	-	21
21	33	288	94	194	-	22
11	11	325	72	253	-	23
11	11	275	87	188	7	24
12	13	283	77	206	-	25
gemeinschaften und Landratsamt						
33	53	573	88	485	57	26
27	29	587	98	489	48	27
41	52	507	77	430	1	28
30	38	605	115	490	5	29
56	65	600	94	506	23	30
63	74	598	80	518	51	31
54	73	582	83	498	9	32
31	44	604	106	498	57	33
26	35	528	95	433	8	34
33	43	566	88	478	-	35
33	43	599	118	481	6	36
41	51	481	75	405	88	37
41	47	533	88	445	33	38
36	42	525	105	420	37	39
52	86	589	116	472	5	40
41	58	587	83	503	-	41
39	43	547	103	444	65	42
41	53	567	94	473	23	43

**14. Ausgewählte Ausgaben für besondere Finanzierungsvorgänge 1.1. - 31.3.2014
nach kreisfreien Städten und Landkreisen in 1 000 EUR**

Kreisfreie Stadt Landkreis	Schuldentilgung		Deckung von Vorjahres- fehl- beträgen
	der Kreditmarkt- mittel	der inneren Darlehen	

kreisfreie Stadt

Stadt Erfurt	11 228	-	-
Stadt Gera	2 317	-	-
Stadt Jena	-	-	-
Stadt Suhl	10 454	-	-
Stadt Weimar	1 487	-	-
Stadt Eisenach	450	-	-
Zusammen	25 936	-	-

Landratsamt

Eichsfeld	391	-	-
Nordhausen	787	-	-
Wartburgkreis	-	-	-
Unstrut-Hainich-Kreis	8 184	-	-
Kyffhäuserkreis	425	-	-
Schmalkalden-Meiningen	-	-	-
Gotha	401	-	-
Sömmerda	552	-	-
Hildburghausen	133	-	-
Ilm-Kreis	1 222	-	-
Weimarer Land	738	-	-
Sonneberg	602	-	-
Saalfeld-Rudolstadt	732	-	-
Saale-Holzland-Kreis	338	-	-
Saale-Orla-Kreis	423	-	-
Greiz	1 251	-	-
Altenburger Land	1 083	-	-
Zusammen	17 261	-	-

Summe kreisangehörige Gemeinden, Verwaltungsgemeinschaften und Landratsamt

Eichsfeld	4 055	-	-
Nordhausen	2 096	-	-
Wartburgkreis	1 689	-	-
Unstrut-Hainich-Kreis	9 653	-	4
Kyffhäuserkreis	1 867	-	18
Schmalkalden-Meiningen	1 236	-	21
Gotha	7 664	-	-
Sömmerda	1 919	-	-
Hildburghausen	928	-	-
Ilm-Kreis	3 982	-	-
Weimarer Land	2 059	-	462
Sonneberg	1 426	-	-
Saalfeld-Rudolstadt	5 063	-	319
Saale-Holzland-Kreis	1 561	-	192
Saale-Orla-Kreis	1 363	-	-
Greiz	2 979	-	108
Altenburger Land	3 455	-	-
Zusammen	52 993	-	1 124

**15. Ausgewählte Einnahmen aus besonderen Finanzierungsvorgängen 1.1. - 31.3.2014
nach kreisfreien Städten und Landkreisen in 1 000 EUR**

Kreisfreie Stadt Landkreis	Schuldenaufnahme	
	von Kreditmarkt- mitteln	von inneren Darlehen
kreisfreie Stadt		
Stadt Erfurt	7 129	-
Stadt Gera	1 130	-
Stadt Jena	-	-
Stadt Suhl	-	-
Stadt Weimar	85	-
Stadt Eisenach	-	-
Zusammen	8 344	-
Landratsamt		
Eichsfeld	-	-
Nordhausen	-	-
Wartburgkreis	-	-
Unstrut-Hainich-Kreis	7 263	-
Kyffhäuserkreis	-	-
Schmalkalden-Meiningen	-	-
Gotha	-	-
Sömmerda	-	-
Hildburghausen	-	-
Ilm-Kreis	558	-
Weimarer Land	-	-
Sonneberg	401	-
Saalfeld-Rudolstadt	-	-
Saale-Holzland-Kreis	-	-
Saale-Orla-Kreis	-	-
Greiz	796	-
Altenburger Land	686	-
Zusammen	9 704	-
Summe kreisangehörige Gemeinden, Verwaltungsgemeinschaften und Landratsamt		
Eichsfeld	697	-
Nordhausen	2 548	-
Wartburgkreis	1 070	-
Unstrut-Hainich-Kreis	7 563	-
Kyffhäuserkreis	353	-
Schmalkalden-Meiningen	1 298	-
Gotha	1 013	-
Sömmerda	330	-
Hildburghausen	300	-
Ilm-Kreis	1 723	-
Weimarer Land	1 700	-
Sonneberg	401	-
Saalfeld-Rudolstadt	2 893	-
Saale-Holzland-Kreis	271	-
Saale-Orla-Kreis	-	-
Greiz	2 829	-
Altenburger Land	3 095	-
Zusammen	28 084	-

**16. Kassenmäßiger Schuldenstand am 31.3.2014 nach
Gebietskörperschaftsgruppen und Gemeindegrößenklassen**

Gebietskörperschaftsgruppe Gemeindegrößenklasse von ... bis unter ... Einwohner	Schulden- stand ¹⁾		Kassenkredit	
	1 000 EUR	EUR je EW	1 000 EUR	EUR je EW
Gemeinden und Gemeindeverbände	1 988 883	919	214 425	99
davon				
kreisfreie Städte	409 898	751	72 580	133
kreisangehörige Gemeinden	1 138 515	704	63 502	39
Verwaltungsgemeinschaften	22 918	49	195	0
Landkreise	417 552	258	78 147	48
 Kreisfreie Städte				
20 000 - 50 000	68 931	889	13 642	176
50 000 - 100 000	163 339	1 033	28 841	182
100 000 - 200 000	34 735	326	-	-
200 000 - 500 000	142 893	701	30 097	148
 Kreisangehörige Gemeinden				
unter 1 000	124 572	519	8 441	35
1 000 - 3 000	197 269	703	11 773	42
3 000 - 5 000	186 050	775	10 206	43
5 000 - 10 000	228 574	781	9 291	32
10 000 - 20 000	132 786	650	1 155	6
20 000 - 50 000	269 264	748	22 636	63

1) ohne Kassenkredit

**17. Kassenmäßiger Schuldenstand am 31.3.2014 nach
kreisfreien Städten und Landkreisen**

Kreisfreie Stadt Landkreis ¹⁾	Schulden- stand ²⁾		Kassenkredit	
	1 000 EUR	EUR je EW	1 000 EUR	EUR je EW
Stadt Erfurt	142 893	701	30 097	148
Stadt Gera	93 358	982	9 341	98
Stadt Jena	34 735	326	-	-
Stadt Suhl	43 965	1 226	-	-
Stadt Weimar	69 980	1 109	19 500	309
Stadt Eisenach	24 966	599	13 642	327
Eichsfeld	97 871	967	2 107	21
Nordhausen	81 988	958	30 973	362
Wartburgkreis	78 065	616	131	1
Unstrut-Hainich-Kreis	145 825	1 393	44 684	427
Kyffhäuserkreis	80 876	1 034	9 576	122
Schmalkalden-Meiningen	66 530	529	598	5
Gotha	128 443	951	4 299	32
Sömmerda	107 289	1 515	2 522	36
Hildburghausen	27 763	426	373	6
Ilm-Kreis	127 695	1 170	715	7
Weimarer Land	105 594	1 291	9 803	120
Sonneberg	59 369	1 032	2 486	43
Saalfeld-Rudolstadt	107 076	965	18 321	165
Saale-Holzland-Kreis	91 817	1 091	8 417	100
Saale-Orla-Kreis	84 507	1 006	5 018	60
Greiz	122 010	1 189	1 674	16
Altenburger Land	66 267	704	148	2

1) Summe kreisangehöriger Gemeinden, Verwaltungsgemeinschaften, Landratsamt

2) ohne Kassenkredit

18. Kassenmäßiger Schuldenstand am 31.3.2014 nach Landkreisen

Landkreis ¹⁾	Schuldenstand ²⁾		Kassenkredit	
	1 000 EUR	EUR je EW	1 000 EUR	EUR je EW
Eichsfeld	21 410	212	-	-
Nordhausen	14 977	175	20 333	238
Wartburgkreis	-	-	-	-
Unstrut-Hainich-Kreis	49 465	473	40 693	389
Kyffhäuserkreis	28 242	361	4 049	52
Schmalkalden-Meiningen	-	-	-	-
Gotha	30 154	223	-	-
Sömmerda	34 633	489	-	-
Hildburghausen	4 537	70	-	-
Ilm-Kreis	39 332	361	-	-
Weimarer Land	19 081	233	5 000	61
Sonneberg	15 900	276	-	-
Saalfeld-Rudolstadt	25 645	231	7 173	65
Saale-Holzland-Kreis	28 028	333	900	11
Saale-Orla-Kreis	38 692	461	-	-
Greiz	35 817	349	-	-
Altenburger Land	31 640	336	-	-

1) Landratsamt

2) ohne Kassenkredit

19. Einwohner am 30.6.2013 nach Gebietskörperschaftsgruppen und Größenklassen

Gebietskörperschaftsgruppe Gemeindegrößenklasse von ... bis unter ... Einwohner	Einwohner
Gemeinden und Gemeindeverbände	2 163 683
davon	
kreisfreie Städte	546 074
kreisangehörige Gemeinden	1 617 609
Einheitsgemeinden	828 266
erfüllende und beauftragende Gemeinden	325 081
Mitgliedsgemeinden VG	464 262
Landkreise	1 617 609
Kreisfreie Städte	
20 000 - 50 000	77 518
50 000 - 100 000	158 175
100 000 - 200 000	106 625
200 000 - 500 000	203 756
Kreisangehörige Gemeinden	
unter 1 000	239 847
1 000 - 3 000	280 758
3 000 - 5 000	240 122
5 000 - 10 000	292 606
10 000 - 20 000	204 423
20 000 - 50 000	359 853

20. Einwohner am 30.6.2013 nach kreisfreien Städten und Landkreisen

Kreisfreie Stadt Landkreis	Einwohner
Stadt Erfurt	203 756
Stadt Gera	95 097
Stadt Jena	106 625
Stadt Suhl	35 852
Stadt Weimar	63 078
Stadt Eisenach	41 666
Eichsfeld	101 200
Nordhausen	85 583
Wartburgkreis	126 732
Unstrut-Hainich-Kreis	104 649
Kyffhäuserkreis	78 182
Schmalkalden-Meiningen	125 729
Gotha	135 118
Sömmerda	70 819
Hildburghausen	65 241
Ilm-Kreis	109 105
Weimarer Land	81 778
Sonneberg	57 542
Saalfeld-Rudolstadt	110 909
Saale-Holzland-Kreis	84 196
Saale-Orla-Kreis	84 014
Greiz	102 645
Altenburger Land	94 167

Zuordnungsschlüssel für den Tabellenteil

Ausgaben	Gruppierungsnummer bzw. Erläuterung
laufende Rechnung	
1 Personalausgaben	4
2 Laufender Sachaufwand	50-65, 660-662, 675-678, 84
3 sächliche Verwaltungsaufgaben	50-65, 660-662, 84
4 Erstattungen an andere Bereiche	675-678
5 Zinsausgaben	800-808
6 an öffentlichen Bereich	800-803
7 an andere Bereiche	804-808
8 Laufende Zuweisungen und Zuschüsse, Schuldendiensthilfen	670-674, 69, 710-718, 722-728 73-79, 821-822, 831-833
9 an öffentlichen Bereich	670-674, 710-714, 720-724, 821-822, 831-833
10 allgemeine Zuweisungen und Umlagen	821-822, 831-833
11 an Land	821, 831
12 an Gemeinden und Gemeindeverbände	822, 832
13 an Zweckverbände und sonstigen öffentlichen Bereich	833
14 Zuweisungen für laufende Zwecke und Schuldendiensthilfen	670-674, 710-714, 722-724
15 an andere Bereiche	69, 715, 716, 717, 718, 725-728, 73-79
16 laufende Zuschüsse an Unternehmen	715, 716, 717
17 laufende Zuschüsse an übrige Bereiche	718
18 soziale Leistungen	69, 73-79
19 Schuldendiensthilfen	725-728
20 Bruttoausgaben der laufenden Rechnung	Summe Zeilen 01+02+05+08
21 Abzüglich Zahlungen von Gemeinden und Gemeindeverbänden	062, 072, 162, 172, 202, 232
22 Gesamtausgaben der laufenden Rechnung	Summe Zeilen 20./21
Kapitalrechnung	
23 Sachinvestitionen	932, 935, 94
24 Baumaßnahmen	94
25 für Schulen	EP2
26 für Städteplanung	A61
27 für Straßen	A63-66
28 für Abwasserbeseitigung	A70
29 Erwerb von unbeweglichen und beweglichen Sachen	932, 935
30 Zuweisungen und Zuschüsse für Investitionen	98, 990-991, 996, 997
31 an öffentlichen Bereich	980-984, 997
32 an andere Bereiche	985-988, 990, 991, 996
33 Darlehen	92
34 Erwerb von Beteiligungen	930
35 Tilgungsausgaben an öffentlichen Bereich	970-973
36 Bruttoausgaben der Kapitalrechnung	Summe der Zeilen 23+30+33+34+35
37 Abzüglich Zahlungen von Gemeinden und Gemeindeverbänden	322, 362, 372
38 Gesamtausgaben der Kapitalrechnung	Differenz der Zeilen 36./37
39 Gesamtausgaben (ohne besondere Finanzierungsvorgänge)	Summe der Zeilen 22+38
40 Saldo (Finanzierungsüberschuss)	Differenz der Zeilen 87./39, wenn Zeile 87 größer Zeile 39
besondere Finanzierungsvorgänge	
41 Schuldentilgung	974-979
42 der Kreditmarktmittel	974-978
43 der inneren Darlehen	979
44 Deckung von Vorjahresfehlbeträgen	992

Noch: Zuordnungsschlüssel für den Tabellenteil

Einnahmen	Gruppierungsnummer bzw. Erläuterung
laufende Rechnung	
45 Steuern und steuerähnliche Einnahmen	00-03./.810
46 Grundsteuer	000, 001
47 Gewerbesteuer (netto)	003./.810
48 Gemeindeanteil an der Einkommensteuer	010
49 Gemeindeanteil an der Umsatzsteuer	012
50 sonstige Steuern und steuerähnliche Einnahmen	021, 022, 026, 027, 029, 03
51 Einnahmen aus Verwaltung und Betrieb	10-15, 21, 22, 165-168, 260-268
52 Gebühren, sonstige Entgelte	10-12, 260-268
53 übrige Verwaltungs- und Betriebseinnahmen	13-15, 165-168
54 Gewinnanteile, Konzessionsabgaben	21, 22
55 Zinseinnahmen und Schuldendiensthilfen	200-208, 23
56 vom öffentlichen Bereich	200-204, 230-234
57 von anderen Bereichen	205-208, 235-238
58 Laufende Zuweisungen und Zuschüsse	041, 051, 060-062, 071, 072, 160-164, 17 191-193, 24, 25
59 vom öffentlichen Bereich	041, 051, 060-062, 071, 072, 160-164, 170-174 191-193
60 von Bund, Lastenausgleichsfonds, ERP-Sondervermögen	060, 160, 170, 192, 193
61 allgemeine Finanzaufweisungen vom Land	041, 051, 061, 071
62 Schlüsselzuweisungen	041
63 übrige vom Land	161, 171, 191
64 allgemeine Finanzaufweisungen von Gemeinden und Gemeindeverbänden	062, 072
65 übrige Gemeinden und Gemeindeverbände	162, 172
66 von Zweckverbänden	163, 173
67 vom sonstigen öffentlichen Bereich	164, 174
68 von anderen Bereichen	175-178, 24, 25
69 Bruttoeinnahmen der laufenden Rechnung	Summe Zeilen 45+51+55+58
70 Abzüglich Zahlungen von Gemeinden und Gemeindeverbänden	062, 072, 162, 172, 202, 232
71 Gesamteinnahmen der laufenden Rechnung	Differenz der Zeilen 69./.70
Kapitalrechnung	
72 Veräußerung von Vermögen	33, 340, 345, 347
73 Zuweisungen und Zuschüsse für Investitionen	36
74 vom öffentlichen Bereich	360-364
75 von Bund, Lastenausgleichsfonds, ERP-Sondervermögen	360
76 vom Land	361
77 von Gemeinden und Gemeindeverbänden	362
78 von Zweckverbänden	363
79 vom sonstigen öffentlichen Bereich	364
80 von anderen Bereichen	365-368
81 Beiträge und ähnliche Entgelte	35
82 Darlehensrückflüsse	32
83 Schuldenaufnahme vom öffentlichen Bereich	370-373
84 Bruttoeinnahmen der Kapitalrechnung	Summe Zeilen 72+73+81+82+83
85 Abzüglich Zahlungen von Gemeinden und Gemeindeverbänden	322, 362, 372
86 Gesamteinnahmen der Kapitalrechnung	Differenz der Zeilen 84./.85
87 Gesamteinnahmen (ohne besondere Finanzierungsvorgänge)	Summe Zeilen 71+86
88 Saldo (Finanzierungsdefizit)	Differenz Zeilen 39./.87, wenn Zeile 39 größer Zeile 87
besondere Finanzierungsvorgänge	
89 Schuldenaufnahme	374-379
90 der Kreditmarktmittel	374-378
91 der inneren Darlehen	379

