



Statistischer Bericht

L II - vj 3 / 14

Gemeindefinanzen in Thüringen 1.1. - 30.9.2014

Bestell - Nr. 11 203

Zeichenerklärung

- 0 weniger als die Hälfte von 1 in der letzten besetzten Stelle, jedoch mehr als nichts
- nichts vorhanden (genau Null)
- . Zahlenwert unbekannt oder geheim zu halten
- ... Angabe fällt später an
- / Zahlenwert nicht sicher genug
- x Tabellenfach gesperrt, weil Aussage nicht sinnvoll
- () Aussagewert eingeschränkt
- r berichtigte Zahl
- p vorläufige Zahl

Anmerkung: Abweichungen in den Summen erklären sich aus dem Runden von Einzelwerten.

Herausgeber:

Thüringer Landesamt für Statistik
Europaplatz 3, 99091 Erfurt
Postfach 90 01 63, 99104 Erfurt

Telefon: 0361 37-84642/84647
Telefax: 0361 37-84699
Internet: www.statistik.thueringen.de
E-Mail: auskunft@statistik.thueringen.de

Auskunft erteilt:

Referat: Öffentliche Finanzen,
Personal im öffentlichen Dienst
Telefon: 03681 354-262

Herausgegeben im Dezember 2014

Heft-Nr.: 259 / 14
Preis: 6,25 EUR

© Thüringer Landesamt für Statistik, Erfurt, 2014
Vervielfältigung und Verbreitung, auch auszugsweise, mit Quellenangabe gestattet.

Inhaltsverzeichnis

	Seite
Vorbemerkungen	3
Gesamteinschätzung	5
Grafiken	
1. Ausgewählte Ausgaben und Einnahmen 1.1. - 30.9.2013 und 1.1. - 30.9.2014 nach Arten	6
2. Ausgaben der kreisfreien Städte für Sachinvestitionen 1.1. - 30.9.2013 und 1.1. - 30.9.2014	7
3. Einnahmen der kreisfreien Städte aus laufenden Zuweisungen und Zuschüssen 1.1. - 30.9.2013 und 1.1. - 30.9.2014	7
4. Ausgaben der Gemeinden und Gemeindeverbände für Sachinvestitionen 1.1. - 30.9.2014 nach Landkreisen	8
5. Einnahmen der Gemeinden und Gemeindeverbände aus laufenden Zuweisungen und Zuschüssen 1.1. - 30.9.2014 nach Landkreisen	9
Tabellen	
1. Kassenmäßige Ausgaben und Einnahmen sowie Schulden der Gemeinden und Gemeindeverbände nach Arten	10
2. Kassenmäßige Ausgaben und Einnahmen 1.1. - 30.9.2014 nach Arten und Gebietskörperschaftsgruppen/Gemeindegrößenklassen in 1000 EUR	12
3. Kassenmäßige Ausgaben und Einnahmen 1.1. - 30.9.2014 nach Arten und Gebietskörperschaftsgruppen/Gemeindegrößenklassen in EUR je Einwohner	16
4. Kassenmäßige Ausgaben und Einnahmen nach Arten Gemeinden und Gemeindeverbände	20
5. Kassenmäßige Ausgaben und Einnahmen nach Arten Kreisfreie Städte	22
6. Kassenmäßige Ausgaben und Einnahmen nach Arten Kreisangehörige Gemeinden	24
7. Kassenmäßige Ausgaben und Einnahmen nach Arten Verwaltungsgemeinschaften ohne Mitgliedsgemeinden	26
8. Kassenmäßige Ausgaben und Einnahmen nach Arten Einheitsgemeinden	28
9. Kassenmäßige Ausgaben und Einnahmen nach Arten Erfüllende einschließlich beauftragende Gemeinden	30

10. Kassenmäßige Ausgaben und Einnahmen nach Arten Verwaltungsgemeinschaften einschließlich Mitgliedsgemeinden	32
11. Kassenmäßige Ausgaben und Einnahmen nach Arten Landkreise	34
12. Ausgewählte kassenmäßige Ausgaben und Einnahmen 1.1. - 30.9.2014 nach Arten, kreisfreien Städten und Landkreisen in 1000 EUR	36
13. Ausgewählte kassenmäßige Ausgaben und Einnahmen 1.1. - 30.9.2014 nach Arten, kreisfreien Städten und Landkreisen in EUR je Einwohner	40
14. Ausgewählte Ausgaben für besondere Finanzierungsvorgänge 1.1. - 30.9.2014 nach kreisfreien Städten und Landkreisen in 1000 EUR	44
15. Ausgewählte Einnahmen aus besonderen Finanzierungsvorgängen 1.1. - 30.9.2014 nach kreisfreien Städten und Landkreisen in 1000 EUR	45
16. Kassenmäßiger Schuldenstand am 30.9.2014 nach Gebietskörperschaftsgruppen und Gemeindegrößenklassen	46
17. Kassenmäßiger Schuldenstand am 30.9.2014 nach kreisfreien Städten und Landkreisen	47
18. Kassenmäßiger Schuldenstand am 30.9.2014 nach Landkreisen	48
19. Einwohner am 30.6.2013 nach Gebietskörperschaftsgruppen und Größenklassen	49
20. Einwohner am 30.6.2013 nach kreisfreien Städten und Landkreisen	50
Zuordnungsschlüssel für den Tabellenteil	51

Vorbemerkungen

Die vorliegende Veröffentlichung basiert auf den Ergebnissen der vierteljährlichen Kassenstatistik. Sie weist die Ist-Ausgaben und die Ist-Einnahmen in der Gruppierung nach Ausgabe- und Einnahmearten entsprechend der Kommunalen Haushaltssystematik aus.

Die Daten der vierteljährlichen Kassenstatistik werden den Kassenabschlüssen der Gebietskörperschaften entnommen (Sekundärstatistik) und von den Gemeinden und Gemeindeverbänden in elektronischer Form dem Landesamt für Statistik übergeben.

Den im Bericht enthaltenen Berechnungen je Einwohner liegen für 2013 die Einwohnerzahlen vom Stichtag 30.6.2012 (auf Grundlage des Zensus 2011) und für 2014 die Einwohnerzahlen vom Stichtag 30.6.2013 (auf Grundlage des Zensus 2011) zugrunde.

Rechtsgrundlage

Die gesetzliche Grundlage für die Erfassung der Ausgaben und Einnahmen in der vierteljährlichen Kassenstatistik bildet das Gesetz über die Statistiken der öffentlichen Finanzen und des Personals im öffentlichen Dienst (Finanz- und Personalstatistikgesetz - FPStatG) in der Bekanntmachung der Neufassung vom 22. Februar 2006 (BGBl. I Nr. 10 S. 438 ff.) zuletzt geändert durch Art. 1 des Gesetzes vom 22. Mai 2013 (BGBl. I Nr. 25 S. 1312 ff.).

Entsprechend § 1 Nr. 1 bis 3 sowie § 2 (1) Nr. 3 und Nr. 10 sind für diese Erhebung berichtspflichtig:

- alle Städte und Gemeinden
- alle Gemeindeverbände
 - Landkreise (Landratsämter)
 - Verwaltungsgemeinschaften
- alle kameral und doppisch buchenden Zweckverbände

Methodische Hinweise

Bei der vierteljährlichen Gemeindefinanzstatistik handelt es sich um eine Statistik, die die in dem jeweiligen Berichtszeitraum getätigten Ausgaben und Einnahmen erfasst, unabhängig davon, für welchen Zeitraum sie gezahlt oder verrechnet wurden.

In den Tabellen dieses Berichts sind die Ausgabe- und Einnahmearten nach einer gesamtwirtschaftlichen Darstellungsweise geordnet. Charakteristisch dafür ist die Aufteilung in die "laufende Rechnung" und in die "Kapitalrechnung". Gesondert ausgewiesen werden die "besonderen Finanzierungsvorgänge", zu denen in erster Linie Schuldenaufnahmen bzw. Schuldentilgungen am Kreditmarkt zählen.

Des Weiteren ist in den Tabellen 16 bis 18 der Schuldenstand sowie die Verschuldung je Einwohner dargestellt. Der hier ausgewiesene Schuldenstand basiert auf den Angaben aus der jährlichen Schuldenstatistik am 31.12.2013 (Kredite ohne Kassenkredite) sowie der Schuldenaufnahme, der Schuldentilgung und den Berichtigungen nach der vierteljährlichen Kassenstatistik 1.1. - 30.9.2014.

In den Tabellen 19 und 20 sind die für die Berechnung - EUR je Einwohner - zugrunde gelegten Einwohnerzahlen enthalten.

Zur Ermittlung des "Finanzierungssaldos" werden die "Gesamtausgaben" von den "Gesamteinnahmen" abgesetzt. Ein negativer Saldo gibt den Betrag an, der zum Ausgleich der laufenden Rechnung und der Kapitalrechnung über die besonderen Finanzierungsvorgänge aufgewendet werden muss.

Finanzstatistisch abgesetzt werden Ausgaben und Einnahmen, die zu Doppelzählungen führen. Bei den kommunalen Haushalten sind das die "haushaltstechnischen Verrechnungen", die Zuführungen zwischen Verwaltungs- und Vermögenshaushalt sowie die kalkulatorischen Kosten und deren Einnahmebuchungen.

Die Gewerbesteuerumlage der Gemeinden/Gemeindeverbände an das Land wird finanzstatistisch nicht unter den Ausgaben nachgewiesen, sondern von den Einnahmen der Gemeinden aus der Gewerbesteuer abgesetzt. Zur Vermeidung von Doppelzählungen werden von den Bruttoeinnahmen und Bruttoausgaben jeweils auch die Zahlungen von gleicher Ebene (zwischenkommunalen Zahlungsverkehr zwischen Landkreisen und kreisangehörigen Gemeinden sowie zwischen Mitgliedsgemeinden und den Verwaltungsgemeinschaften) eliminiert.

Definitionen

Ausgaben/Einnahmen der laufenden Rechnung

Alle Ausgaben/Einnahmen, die im Rahmen des Verwaltungsvollzugs sowie des Betriebs von Einrichtungen und Anstalten anfallen und nicht vermögenswirksam sind, bereinigt um die Zahlungen von gleicher Ebene.

Ausgaben/Einnahmen der Kapitalrechnung

Alle Ausgaben/Einnahmen, die eine Vermögensänderung herbeiführen oder der Finanzierung von Investitionen dienen und keine besonderen Finanzierungsvorgänge darstellen, bereinigt um die Zahlungen von gleicher Ebene.

Besondere Finanzierungsvorgänge

Unter den besonderen Finanzierungsvorgängen sind ausgewählte Ausgaben und Einnahmen dargestellt (Schuldentilgung, Deckung von Vorjahresfehlbeträgen, Schuldenaufnahme).

Abkürzungen

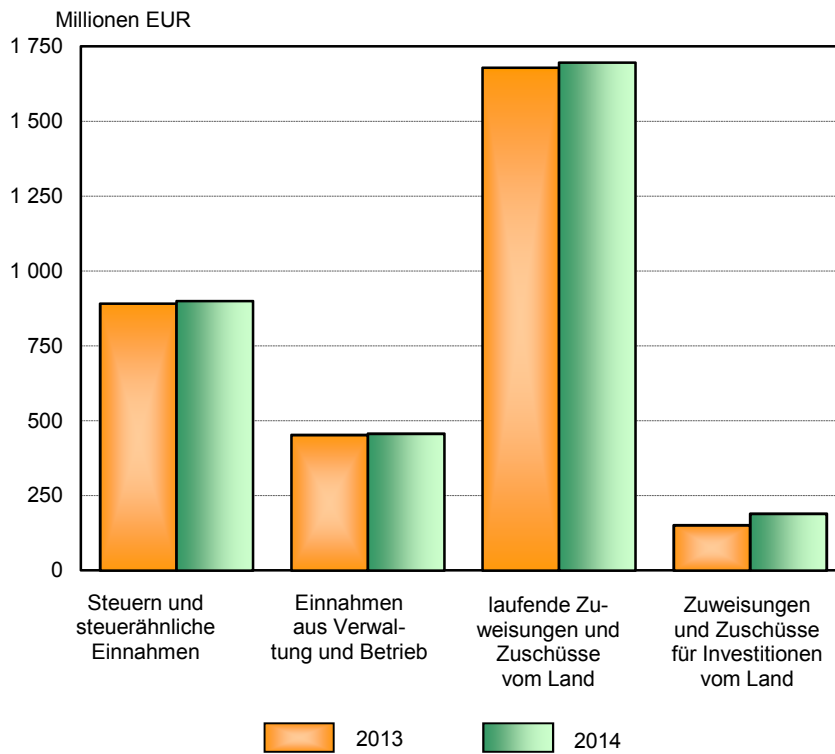
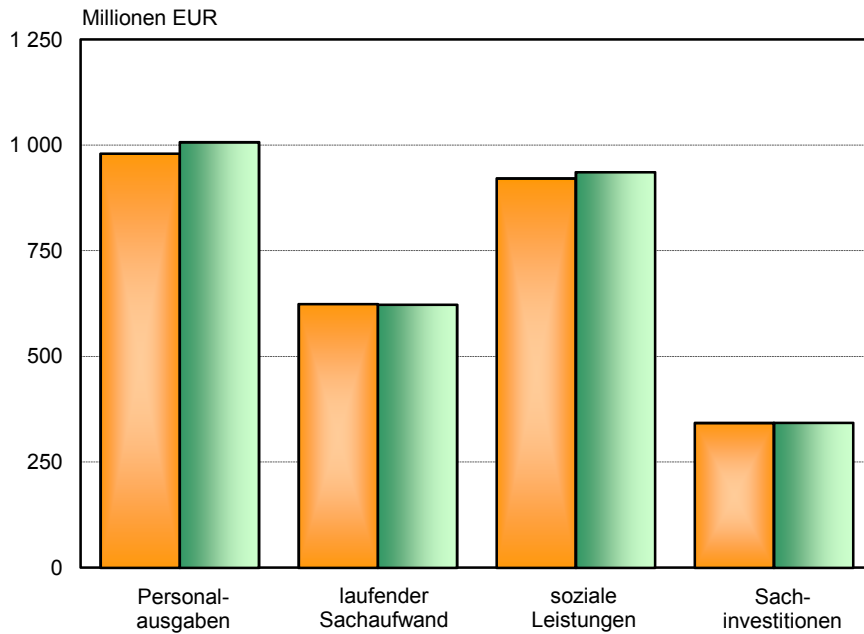
EW	Einwohner
VG	Verwaltungsgemeinschaft
GV	Gemeindeverbände
Gem.verb.	Gemeindeverbände
bes.	besondere
Finanzier.	Finanzierungs...

Gesamteinschätzung

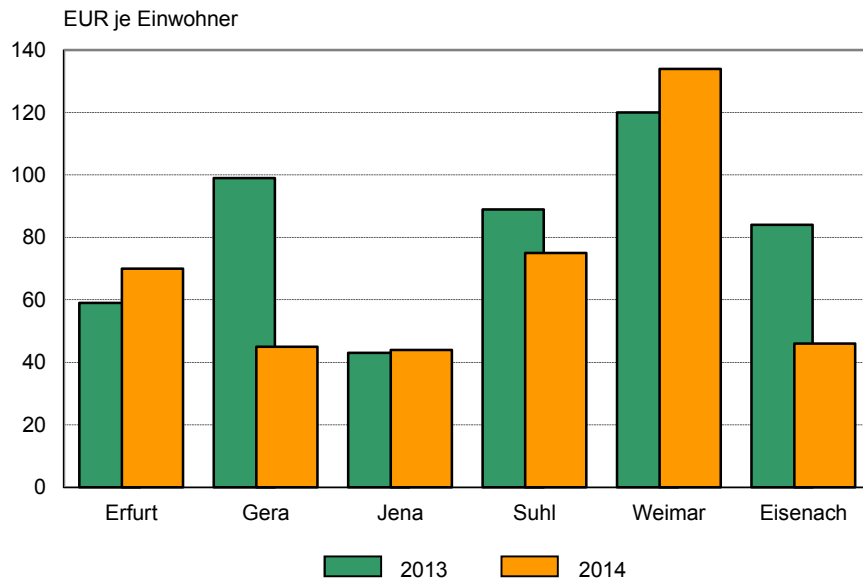
Die Ausgaben der Thüringer Gemeinden und Gemeindeverbände lagen in den ersten neun Monaten 2014 mit 3 518,8 Millionen EUR bzw. 0,7 Prozent annähernd auf dem gleichen Vorjahresniveau. Die Personalausgaben als gewichtiger Ausgabeposten für die Kommunen stiegen gegenüber dem gleichen Zeitraum 2013, auf Grund von tariflichen Anpassungen und geringen Personalzuführungen, um 26,9 Millionen EUR auf insgesamt 1 007,0 Millionen EUR (+ 2,7 Prozent) an. Angewachsen sind ebenfalls die Ausgaben für soziale Leistungen. Insgesamt wurden 936,3 Millionen EUR ausgegeben, ein Anstieg von 15,0 Millionen EUR. Rückläufig sind die Ausgaben für den laufenden Sachaufwand. Mit 622,3 Millionen EUR wurden 1,5 Millionen EUR weniger ausgegeben als im gleichen Vorjahreszeitraum, vorrangig bei den Aufwendungen für die Bewirtschaftung und Unterhaltung von Grundstücken und baulichen Anlagen, für Mieten und Pachten sowie für die Unterhaltung des sonstigen unbeweglichen Vermögens.

An Einnahmen flossen in diesem Zeitraum insgesamt 3 546,9 Millionen EUR in die kommunalen Kassen. Das waren 99,5 Millionen EUR bzw. 2,9 Prozent mehr als im Jahr zuvor. Den größten Anteil an den Gesamteinnahmen bildeten die laufenden und investiven Finanzaufweisungen vom Land mit einem Volumen von 1 885,9 Millionen EUR bzw. einem Anteil von 53,2 Prozent noch immer den größten Anteil an den Gesamteinnahmen. Davon wurden als laufende Zuweisungen und Zuschüsse sowie Erstattungen vom Land 1 696,6 Millionen EUR gezahlt. Das waren 17,2 Millionen EUR mehr als im vergleichbaren Vorjahreszeitraum. Die Zuweisungen für Investitionen vom Land betragen 189,3 Millionen EUR, 38,4 Millionen EUR mehr als im gleichen Zeitraum 2013. Die Einnahmen aus Steuern und steuerähnlichen Einnahmen beliefen sich auf 900,0 Millionen EUR und waren damit um 8,8 Millionen EUR höher als im vergleichbaren Vorjahreszeitraum, was vor allem auf die gestiegenen Einnahmen aus dem Gemeindeanteil an der Einkommensteuer sowie der Grundsteuer A und B zurückzuführen ist.

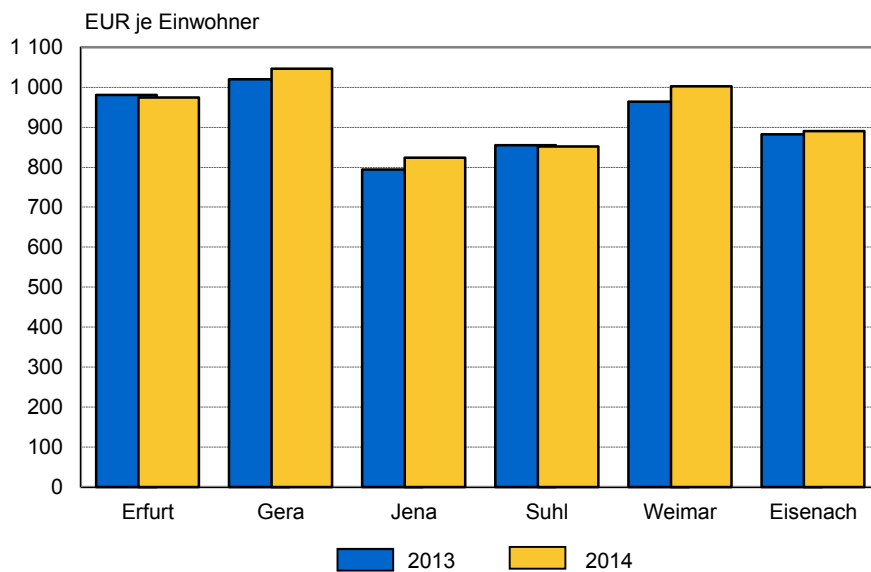
1. Ausgewählte Ausgaben und Einnahmen 1.1. - 30.9.2013 und 1.1. - 30.9.2014 nach Arten



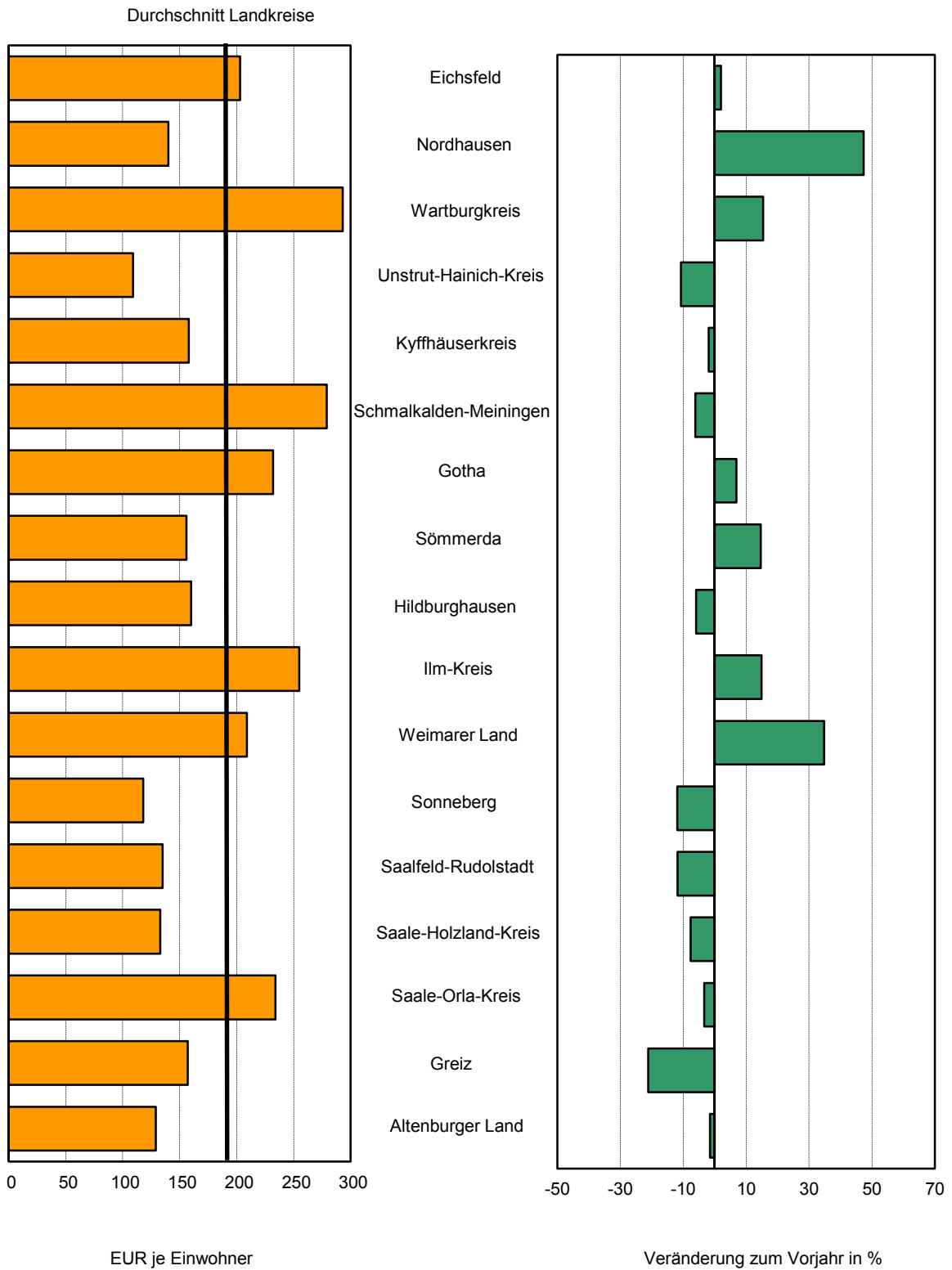
2. Ausgaben der kreisfreien Städte für Sachinvestitionen 1.1. - 30.9.2013 und 1.1. - 30.9.2014



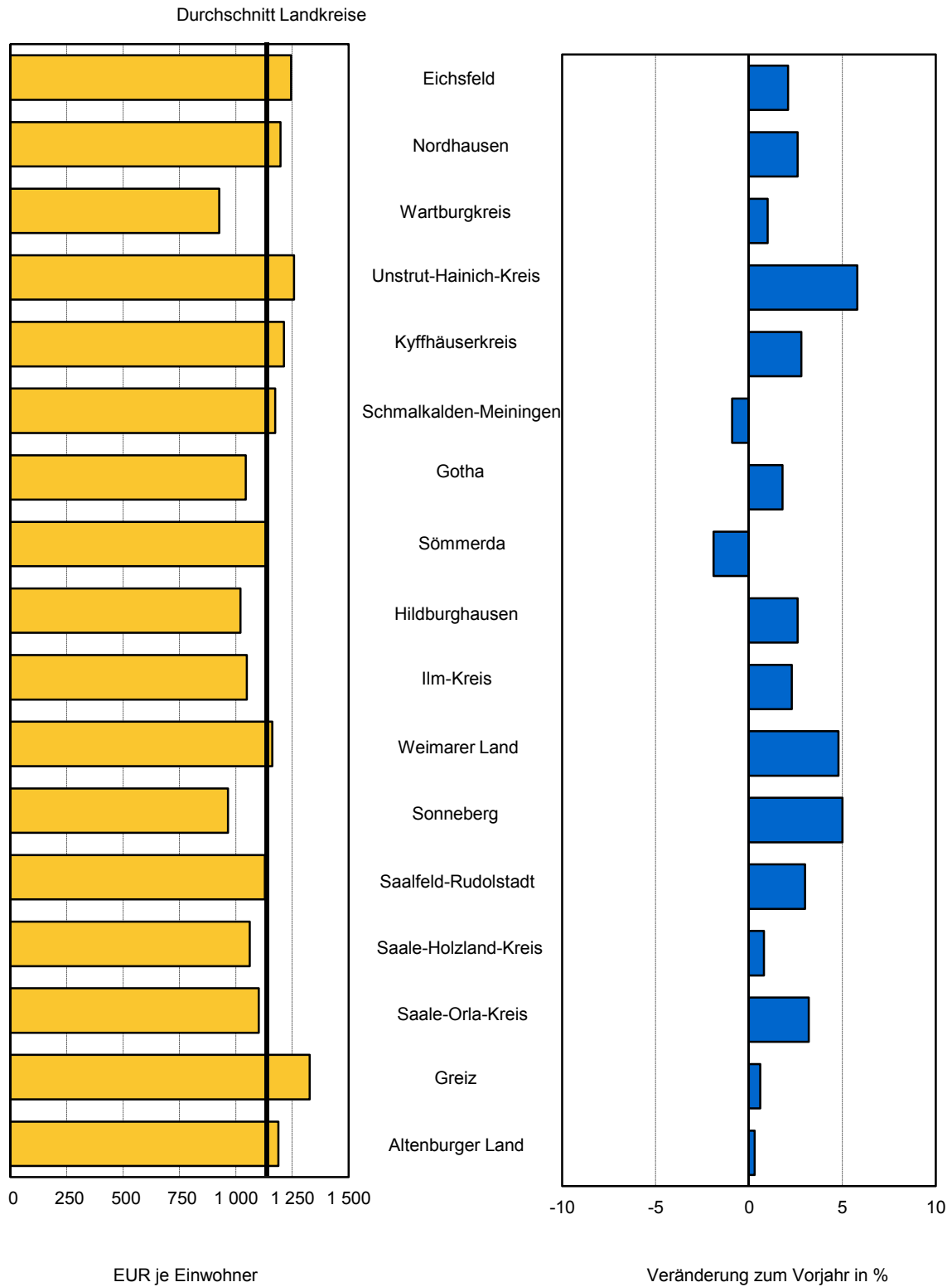
3. Einnahmen der kreisfreien Städte aus laufenden Zuweisungen und Zuschüssen 1.1. - 30.9.2013 und 1.1. - 30.9.2014



4. Ausgaben der Gemeinden und Gemeindeverbände für Sachinvestitionen 1.1. - 30.9.2014 nach Landkreisen



5. Einnahmen der Gemeinden und Gemeindeverbände aus laufenden Zuweisungen und Zuschüssen 1.1. - 30.9.2014 nach Landkreisen



**1. Kassenmäßige Ausgaben und Einnahmen sowie Schulden der Gemeinden und
Gemeindeverbände nach Arten**

Ausgaben	1.1. - 30.9. 2013	1.1. - 30.9. 2014	Veränderungen 2014 gegenüber 2013	
	1 000 EUR		%	
laufende Rechnung				
Personalausgaben	980 110	1 007 017	26 906	2,7
Laufender Sachaufwand	623 808	622 274	- 1 534	- 0,2
Zinsausgaben	59 097	53 183	- 5 914	- 10,0
Laufende Zuweisungen und Zuschüsse, Schuldendiensthilfen	1 886 053	1 915 894	29 840	1,6
darunter soziale Leistungen (einschl.aufg.bezog.Leist.beteilg.nach SGB II)	921 303	936 346	15 043	1,6
Bruttoausgaben der laufenden Rechnung	3 549 069	3 598 368	49 298	1,4
Abzüglich Zahlungen von Gemeinden und Gemeindeverbänden	453 604	460 789	7 185	1,6
Gesamtausgaben der laufenden Rechnung	3 095 465	3 137 579	42 113	1,4
Kapitalrechnung				
Sachinvestitionen	342 495	343 153	658	0,2
davon Baumaßnahmen	295 201	293 253	- 1 949	- 0,7
Erwerb von unbeweglichen und beweglichen Sachen	47 294	49 900	2 606	5,5
Zuweisungen und Zuschüsse für Investitionen	41 013	35 956	- 5 056	- 12,3
Darlehen	15 178	1 861	- 13 317	- 87,7
Erwerb von Beteiligungen	3 813	3 513	- 300	- 7,9
Tilgungsausgaben an öffentlichen Bereich	1 696	1 818	122	7,2
Bruttoausgaben der Kapitalrechnung	404 194	386 301	- 17 893	- 4,4
Abzüglich Zahlungen von Gemeinden und Gemeindeverbänden	5 550	5 067	- 482	- 8,7
Gesamtausgaben der Kapitalrechnung	398 645	381 234	- 17 411	- 4,4
Gesamtausgaben (ohne besondere Finanzierungsvorgänge)	3 494 110	3 518 812	24 703	0,7

Noch: 1. Kassenmäßige Ausgaben und Einnahmen sowie Schulden der Gemeinden und
Gemeindeverbände nach Arten

Einnahmen	1.1. - 30.9. 2013	1.1. - 30.9. 2014	Veränderungen 2014 gegenüber 2013	
	1 000 EUR		%	

laufende Rechnung

Steuern und steuerähnliche Einnahmen	891 214	900 039	8 825	1,0
Einnahmen aus Verwaltung und Betrieb	452 326	456 927	4 601	1,0
Zinseinnahmen und Schuldendiensthilfen	6 923	6 457	- 467	- 6,7
Laufende Zuweisungen und Zuschüsse	2 318 497	2 348 197	29 700	1,3
davon				
vom öffentlichen Bereich	2 251 312	2 278 139	26 827	1,2
von anderen Bereichen	67 185	70 058	2 873	4,3
Bruttoeinnahmen der laufenden Rechnung	3 668 960	3 711 619	42 659	1,2
Abzüglich Zahlungen von Gemeinden und Gemeindeverbänden	453 604	460 789	7 185	1,6
Gesamteinnahmen der laufenden Rechnung	3 215 356	3 250 830	35 475	1,1

Kapitalrechnung

Veräußerung von Vermögen	43 410	75 664	32 254	74,3
Zuweisungen und Zuschüsse für Investitionen	164 127	202 321	38 194	23,3
davon				
vom öffentlichen Bereich	160 418	197 425	37 006	23,1
von anderen Bereichen	3 709	4 897	1 188	32,0
Beiträge und ähnliche Entgelte	19 109	17 161	- 1 948	- 10,2
Darlehensrückflüsse	7 871	3 027	- 4 845	- 61,5
Schuldenaufnahme vom öffentlichen Bereich ¹⁾	3 009	2 931	- 78	- 2,6
Bruttoeinnahmen der Kapitalrechnung	237 526	301 104	63 578	26,8
Abzüglich Zahlungen von Gemeinden und Gemeindeverbänden	5 550	5 067	- 482	- 8,7
Gesamteinnahmen der Kapitalrechnung	231 976	296 036	64 060	27,6
Gesamteinnahmen (ohne besondere Finanzierungsvorgänge)	3 447 332	3 546 867	99 534	2,9
Finanzierungssaldo	- 46 777	28 054	x	x

Schulden

Schuldenstand (ohne Kassenkredit)	2 013 970	1 920 526	- 93 444	- 4,6
-----------------------------------	-----------	-----------	----------	-------

2. Kassenmäßige Ausgaben und Einnahmen 1.1. - 30.9.2014 nach Arten und

Nr.	Ausgaben	Gemeinden und Gemeinde- verbände insgesamt	Kreis- freie Städte	Kreis	
				insgesamt	davon
					unter 1 000
laufende Rechnung					
1	Personalausgaben	1 007 017	258 810	388 387	36 818
2	Laufender Sachaufwand	622 274	174 440	239 804	27 943
3	sächliche Verwaltungsaufgaben	593 612	162 553	233 124	27 838
4	Erstattungen an andere Bereiche	28 662	11 886	6 679	104
5	Zinsausgaben	53 183	12 133	29 362	2 775
6	an öffentlichen Bereich	114	-	86	0
7	an andere Bereiche	53 069	12 133	29 276	2 775
8	Laufende Zuweisungen und Zuschüsse, Schuldendiensthilfen	1 915 894	499 027	649 156	109 529
9	an öffentlichen Bereich	543 136	19 068	465 863	93 831
10	allgemeine Zuweisungen und Umlagen	400 100	167	399 930	72 800
11	an Land	8 823	163	8 660	4 201
12	an Gemeinden und Gemeindeverbände	391 276	4	391 269	68 599
13	an Zweckverbände	1	-	1	-
14	Zuweisungen für laufende Zwecke und Schuldendiensthilfen	143 035	18 901	65 933	21 031
15	an andere Bereiche	1 372 758	479 959	183 293	15 699
16	laufende Zuschüsse an Unternehmen	131 909	75 016	13 592	35
17	laufende Zuschüsse an übrige Bereiche	304 067	111 076	161 484	15 601
18	soziale Leistungen (einschl.aufg.bezog.Leist.beteilig. SGB II)	936 346	293 867	7 780	62
19	Schuldendiensthilfen	436	-	436	-
20	Bruttoausgaben der laufenden Rechnung	3 598 368	944 409	1 306 708	177 066
21	Abzüglich Zahlungen von Gemeinden und Gemeindeverbänden	460 789	4 151	35 183	8 811
22	Gesamtausgaben der laufenden Rechnung	3 137 579	940 258	1 271 525	168 255
Kapitalrechnung					
23	Sachinvestitionen	343 153	36 193	246 105	27 508
24	Baumaßnahmen	293 253	24 436	221 516	23 811
25	für Schulen	34 347	5 222	1 768	458
26	für Städteplanung	41 093	1 462	39 511	424
27	für Straßen	78 892	7 931	56 858	8 709
28	für Abwasserbeseitigung	2 827	-	2 558	390
29	Erwerb von unbeweglichen und beweglichen Sachen	49 900	11 758	24 589	3 697
30	Zuweisungen und Zuschüsse für Investitionen	35 956	10 143	23 312	1 994
31	an öffentlichen Bereich	12 013	1 874	8 464	1 161
32	an andere Bereiche	23 943	8 268	14 848	833
33	Darlehen	1 861	163	1 598	100
34	Erwerb von Beteiligungen	3 513	1 553	1 790	20
35	Tilgungsausgaben an öffentlichen Bereich	1 818	194	1 158	7
36	Bruttoausgaben der Kapitalrechnung	386 301	48 246	273 963	29 629
37	Abzüglich Zahlungen von Gemeinden und Gemeindeverbänden	5 067	-	3 134	461
38	Gesamtausgaben der Kapitalrechnung	381 234	48 246	270 829	29 168
39	Gesamtausgaben (ohne besondere Finanzierungsvorgänge)	3 518 812	988 504	1 542 354	197 423
40	Saldo (Finanzierungsüberschuss)	28 054	6 382	-	3 384
besondere Finanzierungsvorgänge					
41	Schuldentilgung	202 938	45 461	117 308	10 119
42	der Kreditmarktmittel	202 938	45 461	117 308	10 119
43	der inneren Darlehen	-	-	-	-
44	Deckung von Vorjahresfehlbeträgen	1 752	-	1 752	177

Gebietskörperschaftsgruppen/Gemeindegrößenklassen in 1 000 EUR

angehörige Gemeinden					Verwaltungs- gemein- schaften	Land- kreise ¹⁾	Nr.
mit ... bis unter ... Einwohnern							
1 000 - 3 000	3 000 - 5 000	5 000 - 10 000	10 000 - 20 000	20 000 - 50 000			
laufende Rechnung							
53 069	57 117	69 587	57 472	114 324	49 971	309 849	1
38 388	33 134	40 903	37 646	61 791	11 373	196 658	2
38 050	32 629	40 203	34 385	60 018	11 292	186 642	3
337	505	700	3 260	1 773	81	10 015	4
4 187	4 926	6 068	4 987	6 419	494	11 195	5
- 2	7	1	7	73	-	28	6
4 188	4 919	6 067	4 980	6 346	494	11 167	7
112 760	89 982	114 397	72 140	150 348	8 205	759 506	8
89 860	64 239	79 361	49 810	88 762	1 638	56 567	9
74 554	55 860	69 028	45 227	82 460	-	4	10
1 029	676	2 744	-	9	-	-	11
73 524	55 184	66 284	45 226	82 451	-	4	12
-	-	-	1	-	-	-	13
15 306	8 379	10 332	4 583	6 302	1 638	56 564	14
22 900	25 743	35 036	22 330	61 586	6 567	702 939	15
404	796	1 913	1 667	8 778	824	42 477	16
21 923	23 022	31 421	19 130	50 387	2 760	28 747	17
573	1 489	1 703	1 532	2 422	2 983	631 715	18
-	436	- 0	0	-	-	-	19
208 403	185 158	230 954	172 245	332 882	70 043	1 277 208	20
6 897	6 013	5 572	3 370	4 520	52 523	368 932	21
201 506	179 145	225 382	168 874	328 362	17 520	908 276	22
Kapitalrechnung							
48 412	28 608	45 218	35 167	61 192	1 519	59 335	23
42 563	25 067	41 155	32 453	56 467	890	46 412	24
161	194	12	486	458	-	27 357	25
5 700	3 840	9 304	7 817	12 427	-	120	26
9 209	8 654	9 493	9 874	10 917	169	13 934	27
1 017	111	224	475	341	270	-	28
5 849	3 541	4 063	2 715	4 725	629	12 924	29
4 133	1 898	3 114	6 414	5 758	179	2 323	30
2 691	1 130	1 787	829	866	176	1 499	31
1 442	769	1 326	5 585	4 892	3	825	32
-	100	-	1 398	-	-	100	33
174	191	441	495	470	-	169	34
153	12	73	31	881	-	466	35
52 872	30 810	48 846	43 505	68 301	1 698	62 394	36
1 172	361	209	201	730	233	1 700	37
51 700	30 449	48 637	43 304	67 571	1 465	60 694	38
253 206	209 594	274 020	212 178	395 933	18 984	968 970	39
-	2 519	-	-	-	5 623	40 387	40
besondere Finanzierungsvorgänge							
15 140	14 788	20 919	19 140	37 202	3 105	37 064	41
15 140	14 788	20 919	19 140	37 202	3 105	37 064	42
-	-	-	-	-	-	-	43
937	380	257	-	-	-	-	44

Noch: 2. Kassenmäßige Ausgaben und Einnahmen 1.1. - 30.9.2014 nach Arten und

Nr.	Einnahmen	Gemeinden und Gemeinde- verbände insgesamt	Kreis- freie Städte	Kreis	
				insgesamt	davon
					unter 1 000
laufende Rechnung					
45	Steuern und steuerähnliche Einnahmen	900 039	283 738	616 300	80 203
46	Grundsteuer	179 358	52 830	126 527	18 507
47	Gewerbesteuer (netto)	424 645	140 233	284 412	32 996
48	Gemeindeanteil an der Einkommensteuer	240 698	70 171	170 527	25 584
49	Gemeindeanteil an der Umsatzsteuer	41 939	15 461	26 478	2 311
50	sonstige Steuern und steuerähnliche Einnahmen	13 399	5 043	8 356	805
51	Einnahmen aus Verwaltung und Betrieb	456 927	128 638	216 577	27 720
52	Gebühren, sonstige Entgelte	243 787	76 230	79 431	7 608
53	übrige Verwaltungs- und Betriebseinnahmen	143 687	30 427	94 573	15 311
54	Gewinnanteile, Konzessionsabgaben	69 454	21 980	42 572	4 801
55	Zinseinnahmen und Schuldendiensthilfen	6 457	713	3 676	515
56	vom öffentlichen Bereich	224	2	181	9
57	von anderen Bereichen	6 232	711	3 495	506
58	Laufende Zuweisungen und Zuschüsse	2 348 197	516 638	529 678	82 705
59	vom öffentlichen Bereich	2 278 139	497 766	525 426	82 159
60	von Bund	80 289	2 648	4 424	931
61	allgemeine Finanzaufweisungen vom Land	1 226 229	329 329	356 120	56 595
62	Schlüsselzuweisungen	980 804	275 788	287 107	48 075
63	übrige vom Land	470 328	147 886	124 730	15 361
64	allgemeine Finanzaufweisungen von Gemeinden u. Gem.verb.	390 281	-	5 065	-
65	übrige von Gemeinden und Gemeindeverbänden	70 475	4 151	30 117	8 810
66	von Zweckverbänden	3 017	1 282	374	23
67	von gesetzlicher Sozialversicherung	37 520	12 469	4 595	438
68	von anderen Bereichen	70 058	18 871	4 252	547
69	Bruttoeinnahmen der laufenden Rechnung	3 711 619	929 726	1 366 231	191 143
70	Abzüglich Zahlungen von Gemeinden und Gemeindeverbänden	460 789	4 151	35 183	8 811
71	Gesamteinnahmen der laufenden Rechnung	3 250 830	925 575	1 331 049	182 333
Kapitalrechnung					
72	Veräußerung von Vermögen	75 664	40 082	32 093	4 785
73	Zuweisungen und Zuschüsse für Investitionen	202 321	25 689	139 713	11 443
74	vom öffentlichen Bereich	197 425	25 164	135 574	11 099
75	von Bund	4 210	146	4 056	41
76	von Land	189 345	25 018	128 566	10 450
77	von Gemeinden und Gemeindeverbänden	3 681	-	2 791	460
78	von Zweckverbänden	186	-	160	148
79	von gesetzlicher Sozialversicherung	2	-	1	-
80	von anderen Bereichen	4 897	525	4 139	344
81	Beiträge und ähnliche Entgelte	17 161	2 306	14 809	2 705
82	Darlehensrückflüsse	3 027	722	2 068	2
83	Schuldenaufnahme vom öffentlichen Bereich	2 931	513	1 419	-
84	Bruttoeinnahmen der Kapitalrechnung	301 104	69 311	190 102	18 935
85	Abzüglich Zahlungen von Gemeinden und Gemeindeverbänden	5 067	-	3 134	461
86	Gesamteinnahmen der Kapitalrechnung	296 036	69 311	186 968	18 474
87	Gesamteinnahmen (ohne bes. Finanzierungsvorgänge)	3 546 867	994 886	1 518 016	200 807
88	Saldo (Finanzierungsdefizit)	-	-	24 337	-
besondere Finanzierungsvorgänge					
89	Schuldenaufnahme	93 510	16 917	59 757	4 027
90	der Kreditmarktmittel	93 510	16 917	59 757	4 027
91	der inneren Darlehen	-	-	-	-

3. Kassenmäßige Ausgaben und Einnahmen 1.1. - 30.9.2014 nach Arten und

Nr.	Ausgaben	Gemeinden und Gemeinde- verbände insgesamt	Kreis- freie Städte	Kreis	
				insgesamt	davon
					unter 1 000
laufende Rechnung					
1	Personalausgaben	465	474	240	154
2	Laufender Sachaufwand	288	319	148	117
3	sächliche Verwaltungsaufgaben	274	298	144	116
4	Erstattungen an andere Bereiche	13	22	4	0
5	Zinsausgaben	25	22	18	12
6	an öffentlichen Bereich	0	-	0	0
7	an andere Bereiche	25	22	18	12
8	Laufende Zuweisungen und Zuschüsse, Schuldendiensthilfen	885	914	401	457
9	an öffentlichen Bereich	251	35	288	391
10	allgemeine Zuweisungen und Umlagen	185	0	247	304
11	an Land	4	0	5	18
12	an Gemeinden und Gemeindeverbände	181	0	242	286
13	an Zweckverbände	0	-	0	-
14	Zuweisungen für laufende Zwecke und Schuldendiensthilfen	66	35	41	88
15	an andere Bereiche	634	879	113	65
16	laufende Zuschüsse an Unternehmen	61	137	8	0
17	laufende Zuschüsse an übrige Bereiche	141	203	100	65
18	soziale Leistungen (einschl.aufg.bezog.Leist.beteilig. SGB II)	433	538	5	0
19	Schuldendiensthilfen	0	-	0	-
20	Bruttoausgaben der laufenden Rechnung	1 663	1 729	808	738
21	Abzüglich Zahlungen von Gemeinden und Gemeindeverbänden	213	8	22	37
22	Gesamtausgaben der laufenden Rechnung	1 450	1 722	786	702
Kapitalrechnung					
23	Sachinvestitionen	159	66	152	115
24	Baumaßnahmen	136	45	137	99
25	für Schulen	16	10	1	2
26	für Städteplanung	19	3	24	2
27	für Straßen	36	15	35	36
28	für Abwasserbeseitigung	1	-	2	2
29	Erwerb von unbeweglichen und beweglichen Sachen	23	22	15	15
30	Zuweisungen und Zuschüsse für Investitionen	17	19	14	8
31	an öffentlichen Bereich	6	3	5	5
32	an andere Bereiche	11	15	9	3
33	Darlehen	1	0	1	0
34	Erwerb von Beteiligungen	2	3	1	0
35	Tilgungsausgaben an öffentlichen Bereich	1	0	1	0
36	Bruttoausgaben der Kapitalrechnung	179	88	169	124
37	Abzüglich Zahlungen von Gemeinden und Gemeindeverbänden	2	-	2	2
38	Gesamtausgaben der Kapitalrechnung	176	88	167	122
39	Gesamtausgaben (ohne besondere Finanzierungsvorgänge)	1 626	1 810	953	823
40	Saldo (Finanzierungsüberschuss)	13	12	-	14
besondere Finanzierungsvorgänge					
41	Schuldentilgung	94	83	73	42
42	der Kreditmarktmittel	94	83	73	42
43	der inneren Darlehen	-	-	-	-
44	Deckung von Vorjahresfehlbeträgen	1	-	1	1

1) Landratsämter

Gebietskörperschaftsgruppen/Gemeindegrößenklassen in EUR je Einwohner

angehörige Gemeinden					Verwaltungs- gemein- schaften	Land- kreise ¹⁾	Nr.
mit ... bis unter ... Einwohnern							
1 000 - 3 000	3 000 - 5 000	5 000 - 10 000	10 000 - 20 000	20 000 - 50 000			
laufende Rechnung							
189	238	238	281	318	108	192	1
137	138	140	184	172	24	122	2
136	136	137	168	167	24	115	3
1	2	2	16	5	0	6	4
15	21	21	24	18	1	7	5
- 0	0	0	0	0	-	0	6
15	20	21	24	18	1	7	7
402	375	391	353	418	18	470	8
320	268	271	244	247	4	35	9
266	233	236	221	229	-	0	10
4	3	9	-	0	-	-	11
262	230	227	221	229	-	0	12
-	-	-	0	-	-	-	13
55	35	35	22	18	4	35	14
82	107	120	109	171	14	435	15
1	3	7	8	24	2	26	16
78	96	107	94	140	6	18	17
2	6	6	7	7	6	391	18
-	2	- 0	0	-	-	-	19
742	771	789	843	925	151	790	20
25	25	19	16	13	113	228	21
718	746	770	826	912	38	561	22
Kapitalrechnung							
172	119	155	172	170	3	37	23
152	104	141	159	157	2	29	24
1	1	0	2	1	-	17	25
20	16	32	38	35	-	0	26
33	36	32	48	30	0	9	27
4	0	1	2	1	1	-	28
21	15	14	13	13	1	8	29
15	8	11	31	16	0	1	30
10	5	6	4	2	0	1	31
5	3	5	27	14	0	1	32
-	0	-	7	-	-	0	33
1	1	2	2	1	-	0	34
1	0	0	0	2	-	0	35
188	128	167	213	190	4	39	36
4	2	1	1	2	1	1	37
184	127	166	212	188	3	38	38
902	873	936	1 038	1 100	41	599	39
-	10	-	-	-	12	25	40
besondere Finanzierungsvorgänge							
54	62	71	94	103	7	23	41
54	62	71	94	103	7	23	42
-	-	-	-	-	-	-	43
3	2	1	-	-	-	-	44

Noch: 3. Kassenmäßige Ausgaben und Einnahmen 1.1. - 30.9.2014 nach Arten und

Nr.	Einnahmen	Gemeinden und Gemeinde- verbände insgesamt	Kreis- freie Städte	Kreis	
				insgesamt	davon
					unter 1 000
laufende Rechnung					
45	Steuern und steuerähnliche Einnahmen	416	520	381	334
46	Grundsteuer	83	97	78	77
47	Gewerbesteuer (netto)	196	257	176	138
48	Gemeindeanteil an der Einkommensteuer	111	129	105	107
49	Gemeindeanteil an der Umsatzsteuer	19	28	16	10
50	sonstige Steuern und steuerähnliche Einnahmen	6	9	5	3
51	Einnahmen aus Verwaltung und Betrieb	211	236	134	116
52	Gebühren, sonstige Entgelte	113	140	49	32
53	übrige Verwaltungs- und Betriebseinnahmen	66	56	58	64
54	Gewinnanteile, Konzessionsabgaben	32	40	26	20
55	Zinseinnahmen und Schuldendiensthilfen	3	1	2	2
56	vom öffentlichen Bereich	0	0	0	0
57	von anderen Bereichen	3	1	2	2
58	Laufende Zuweisungen und Zuschüsse	1 085	946	327	345
59	vom öffentlichen Bereich	1 053	912	325	343
60	von Bund	37	5	3	4
61	allgemeine Finanzaufweisungen vom Land	567	603	220	236
62	Schlüsselzuweisungen	453	505	177	200
63	übrige vom Land	217	271	77	64
64	allgemeine Finanzaufweisungen von Gemeinden u. Gem.verb.	180	-	3	-
65	übrige von Gemeinden und Gemeindeverbänden	33	8	19	37
66	von Zweckverbänden	1	2	0	0
67	von gesetzlicher Sozialversicherung	17	23	3	2
68	von anderen Bereichen	32	35	3	2
69	Bruttoeinnahmen der laufenden Rechnung	1 715	1 703	845	797
70	Abzüglich Zahlungen von Gemeinden und Gemeindeverbänden	213	8	22	37
71	Gesamteinnahmen der laufenden Rechnung	1 502	1 695	823	760
Kapitalrechnung					
72	Veräußerung von Vermögen	35	73	20	20
73	Zuweisungen und Zuschüsse für Investitionen	94	47	86	48
74	vom öffentlichen Bereich	91	46	84	46
75	von Bund	2	0	3	0
76	von Land	88	46	79	44
77	von Gemeinden und Gemeindeverbänden	2	-	2	2
78	von Zweckverbänden	0	-	0	1
79	von gesetzlicher Sozialversicherung	0	-	0	-
80	von anderen Bereichen	2	1	3	1
81	Beiträge und ähnliche Entgelte	8	4	9	11
82	Darlehensrückflüsse	1	1	1	0
83	Schuldenaufnahme vom öffentlichen Bereich	1	1	1	-
84	Bruttoeinnahmen der Kapitalrechnung	139	127	118	79
85	Abzüglich Zahlungen von Gemeinden und Gemeindeverbänden	2	-	2	2
86	Gesamteinnahmen der Kapitalrechnung	137	127	116	77
87	Gesamteinnahmen (ohne bes. Finanzierungsvorgänge)	1 639	1 822	938	837
88	Saldo (Finanzierungsdefizit)	-	-	15	-
besondere Finanzierungsvorgänge					
89	Schuldenaufnahme	43	31	37	17
90	der Kreditmarktmittel	43	31	37	17
91	der inneren Darlehen	-	-	-	-

**4. Kassenmäßige Ausgaben und Einnahmen nach Arten
Gemeinden und Gemeindeverbände**

Nr.	Ausgaben	1.1. - 30.9.2013		1.1. - 30.9.2014	
		1 000 EUR	EUR je EW	1 000 EUR	EUR je EW
laufende Rechnung					
1	Personalausgaben	980 110	451	1 007 017	465
2	Laufender Sachaufwand	623 808	287	622 274	288
3	sächliche Verwaltungsaufgaben	593 749	273	593 612	274
4	Erstattungen an andere Bereiche	30 059	14	28 662	13
5	Zinsausgaben	59 097	27	53 183	25
6	an öffentlichen Bereich	109	0	114	0
7	an andere Bereiche	58 988	27	53 069	25
8	Laufende Zuweisungen und Zuschüsse, Schuldendiensthilfen	1 886 053	867	1 915 894	885
9	an öffentlichen Bereich	533 110	245	543 136	251
10	allgemeine Zuweisungen und Umlagen	394 740	181	400 100	185
11	an Land	7 702	4	8 823	4
12	an Gemeinden und Gemeindeverbände	387 037	178	391 276	181
13	an Zweckverbände und sonstigen öffentlichen Bereich	1	0	1	0
14	Zuweisungen für laufende Zwecke und Schuldendiensthilfen	138 370	64	143 035	66
15	an andere Bereiche	1 352 944	622	1 372 758	634
16	laufende Zuschüsse an Unternehmen	138 642	64	131 909	61
17	laufende Zuschüsse an übrige Bereiche	292 636	135	304 067	141
18	soziale Leistungen (einschl.aufg.bezog.Leist.beteilig. SGB II)	921 303	424	936 346	433
19	Schuldendiensthilfen	363	0	436	0
20	Bruttoausgaben der laufenden Rechnung	3 549 069	1 632	3 598 368	1 663
21	Abzüglich Zahlungen von Gemeinden und Gemeindeverbänden	453 604	209	460 789	213
22	Gesamtausgaben der laufenden Rechnung	3 095 465	1 423	3 137 579	1 450
Kapitalrechnung					
23	Sachinvestitionen	342 495	157	343 153	159
24	Baumaßnahmen	295 201	136	293 253	136
25	für Schulen	36 016	17	34 347	16
26	für Städteplanung	44 225	20	41 093	19
27	für Straßen	72 517	33	78 892	36
28	für Abwasserbeseitigung	2 258	1	2 827	1
29	Erwerb von unbeweglichen und beweglichen Sachen	47 294	22	49 900	23
30	Zuweisungen und Zuschüsse für Investitionen	41 013	19	35 956	17
31	an öffentlichen Bereich	12 147	6	12 013	6
32	an andere Bereiche	28 865	13	23 943	11
33	Darlehen	15 178	7	1 861	1
34	Erwerb von Beteiligungen	3 813	2	3 513	2
35	Tilgungsausgaben an öffentlichen Bereich	1 696	1	1 818	1
36	Bruttoausgaben der Kapitalrechnung	404 194	186	386 301	179
37	Abzüglich Zahlungen von Gemeinden und Gemeindeverbänden	5 550	3	5 067	2
38	Gesamtausgaben der Kapitalrechnung	398 645	183	381 234	176
39	Gesamtausgaben (ohne besondere Finanzierungsvorgänge)	3 494 110	1 606	3 518 812	1 626
40	Saldo (Finanzierungsüberschuss)	-	-	28 054	13
besondere Finanzierungsvorgänge					
41	Schuldentilgung	227 899	105	202 938	94
42	der Kreditmarktmittel	227 719	105	202 938	94
43	der inneren Darlehen	180	0	-	-
44	Deckung von Vorjahresfehlbeträgen	1 460	1	1 752	1

Noch: 4. Kassenmäßige Ausgaben und Einnahmen nach Arten
Noch: Gemeinden und Gemeindeverbände

Nr.	Einnahmen	1.1. - 30.9.2013		1.1. - 30.9.2014	
		1 000 EUR	EUR je EW	1 000 EUR	EUR je EW
laufende Rechnung					
45	Steuern und steuerähnliche Einnahmen	891 214	410	900 039	416
46	Grundsteuer	172 470	79	179 358	83
47	Gewerbesteuer (netto)	439 605	202	424 645	196
48	Gemeindeanteil an der Einkommensteuer	225 091	103	240 698	111
49	Gemeindeanteil an der Umsatzsteuer	41 413	19	41 939	19
50	sonstige Steuern und steuerähnliche Einnahmen	12 635	6	13 399	6
51	Einnahmen aus Verwaltung und Betrieb	452 326	208	456 927	211
52	Gebühren, sonstige Entgelte	241 717	111	243 787	113
53	übrige Verwaltungs- und Betriebseinnahmen	136 616	63	143 687	66
54	Gewinnanteile, Konzessionsabgaben	73 993	34	69 454	32
55	Zinseinnahmen und Schuldendiensthilfen	6 923	3	6 457	3
56	vom öffentlichen Bereich	523	0	224	0
57	von anderen Bereichen	6 400	3	6 232	3
58	Laufende Zuweisungen und Zuschüsse	2 318 497	1 066	2 348 197	1 085
59	vom öffentlichen Bereich	2 251 312	1 035	2 278 139	1 053
60	von Bund, Lastenausgleichsfonds, ERP-Sondervermögen	80 319	37	80 289	37
61	allgemeine Finanzaufweisungen vom Land	1 214 763	559	1 226 229	567
62	Schlüsselzuweisungen	978 923	450	980 804	453
63	übrige vom Land	464 627	214	470 328	217
64	allgemeine Finanzaufweisungen von Gemeinden u. Gem.verb.	385 144	177	390 281	180
65	übrige von Gemeinden und Gemeindeverbänden	68 425	31	70 475	33
66	von Zweckverbänden	2 588	1	3 017	1
67	vom sonstigen öffentlichen Bereich	35 446	16	37 520	17
68	von anderen Bereichen	67 185	31	70 058	32
69	Bruttoeinnahmen der laufenden Rechnung	3 668 960	1 687	3 711 619	1 715
70	Abzüglich Zahlungen von Gemeinden und Gemeindeverbänden	453 604	209	460 789	213
71	Gesamteinnahmen der laufenden Rechnung	3 215 356	1 478	3 250 830	1 502
Kapitalrechnung					
72	Veräußerung von Vermögen	43 410	20	75 664	35
73	Zuweisungen und Zuschüsse für Investitionen	164 127	75	202 321	94
74	vom öffentlichen Bereich	160 418	74	197 425	91
75	von Bund, Lastenausgleichsfonds, ERP-Sondervermögen	4 521	2	4 210	2
76	vom Land	150 900	69	189 345	88
77	von Gemeinden und Gemeindeverbänden	4 690	2	3 681	2
78	von Zweckverbänden	305	0	186	0
79	vom sonstigen öffentlichen Bereich	2	0	2	0
80	von anderen Bereichen	3 709	2	4 897	2
81	Beiträge und ähnliche Entgelte	19 109	9	17 161	8
82	Darlehensrückflüsse	7 871	4	3 027	1
83	Schuldenaufnahme vom öffentlichen Bereich	3 009	1	2 931	1
84	Bruttoeinnahmen der Kapitalrechnung	237 526	109	301 104	139
85	Abzüglich Zahlungen von Gemeinden und Gemeindeverbänden	5 550	3	5 067	2
86	Gesamteinnahmen der Kapitalrechnung	231 976	107	296 036	137
87	Gesamteinnahmen (ohne bes. Finanzierungsvorgänge)	3 447 332	1 585	3 546 867	1 639
88	Saldo (Finanzierungsdefizit)	46 777	22	-	-
besondere Finanzierungsvorgänge					
89	Schuldenaufnahme	129 594	60	93 510	43
90	der Kreditmarktmittel	129 594	60	93 510	43
91	der inneren Darlehen	-	-	-	-

5. Kassenmäßige Ausgaben und Einnahmen nach Arten
Kreisfreie Städte

Nr.	Ausgaben	1.1. - 30.9.2013		1.1. - 30.9.2014	
		1 000 EUR	EUR je EW	1 000 EUR	EUR je EW
laufende Rechnung					
1	Personalausgaben	247 527	454	258 810	474
2	Laufender Sachaufwand	174 587	320	174 440	319
3	sächliche Verwaltungsaufgaben	162 519	298	162 553	298
4	Erstattungen an andere Bereiche	12 068	22	11 886	22
5	Zinsausgaben	12 756	23	12 133	22
6	an öffentlichen Bereich	0	0	-	-
7	an andere Bereiche	12 755	23	12 133	22
8	Laufende Zuweisungen und Zuschüsse, Schuldendiensthilfen	494 046	906	499 027	914
9	an öffentlichen Bereich	18 551	34	19 068	35
10	allgemeine Zuweisungen und Umlagen	167	0	167	0
11	an Land	163	0	163	0
12	an Gemeinden und Gemeindeverbände	4	0	4	0
13	an Zweckverbände und sonstigen öffentlichen Bereich	-	-	-	-
14	Zuweisungen für laufende Zwecke und Schuldendiensthilfen	18 384	34	18 901	35
15	an andere Bereiche	475 495	872	479 959	879
16	laufende Zuschüsse an Unternehmen	82 171	151	75 016	137
17	laufende Zuschüsse an übrige Bereiche	106 966	196	111 076	203
18	soziale Leistungen (einschl.aufg.bezog.Leist.beteilig. SGB II)	286 358	525	293 867	538
19	Schuldendiensthilfen	-	-	-	-
20	Bruttoausgaben der laufenden Rechnung	928 916	1 703	944 409	1 729
21	Abzüglich Zahlungen von Gemeinden und Gemeindeverbänden	4 047	7	4 151	8
22	Gesamtausgaben der laufenden Rechnung	924 869	1 696	940 258	1 722
Kapitalrechnung					
23	Sachinvestitionen	40 346	74	36 193	66
24	Baumaßnahmen	31 417	58	24 436	45
25	für Schulen	5 552	10	5 222	10
26	für Städteplanung	2 509	5	1 462	3
27	für Straßen	7 163	13	7 931	15
28	für Abwasserbeseitigung	-	-	-	-
29	Erwerb von unbeweglichen und beweglichen Sachen	8 929	16	11 758	22
30	Zuweisungen und Zuschüsse für Investitionen	10 619	19	10 143	19
31	an öffentlichen Bereich	1 228	2	1 874	3
32	an andere Bereiche	9 391	17	8 268	15
33	Darlehen	5 254	10	163	0
34	Erwerb von Beteiligungen	1 470	3	1 553	3
35	Tilgungsausgaben an öffentlichen Bereich	314	1	194	0
36	Bruttoausgaben der Kapitalrechnung	58 003	106	48 246	88
37	Abzüglich Zahlungen von Gemeinden und Gemeindeverbänden	-	-	-	-
38	Gesamtausgaben der Kapitalrechnung	58 003	106	48 246	88
39	Gesamtausgaben (ohne besondere Finanzierungsvorgänge)	982 872	1 802	988 504	1 810
40	Saldo (Finanzierungsüberschuss)	-	-	6 382	12
besondere Finanzierungsvorgänge					
41	Schuldentilgung	73 342	134	45 461	83
42	der Kreditmarktmittel	73 342	134	45 461	83
43	der inneren Darlehen	-	-	-	-
44	Deckung von Vorjahresfehlbeträgen	-	-	-	-

Noch: 5. Kassenmäßige Ausgaben und Einnahmen nach Arten
Noch: Kreisfreie Städte

Nr.	Einnahmen	1.1. - 30.9.2013		1.1. - 30.6.2014	
		1 000 EUR	EUR je EW	1 000 EUR	EUR je EW
laufende Rechnung					
45	Steuern und steuerähnliche Einnahmen	270 100	495	283 738	520
46	Grundsteuer	48 870	90	52 830	97
47	Gewerbsteuer (netto)	135 490	248	140 233	257
48	Gemeindeanteil an der Einkommensteuer	65 621	120	70 171	129
49	Gemeindeanteil an der Umsatzsteuer	15 267	28	15 461	28
50	sonstige Steuern und steuerähnliche Einnahmen	4 851	9	5 043	9
51	Einnahmen aus Verwaltung und Betrieb	133 403	245	128 638	236
52	Gebühren, sonstige Entgelte	79 110	145	76 230	140
53	übrige Verwaltungs- und Betriebseinnahmen	27 245	50	30 427	56
54	Gewinnanteile, Konzessionsabgaben	27 048	50	21 980	40
55	Zinseinnahmen und Schuldendiensthilfen	760	1	713	1
56	vom öffentlichen Bereich	3	0	2	0
57	von anderen Bereichen	757	1	711	1
58	Laufende Zuweisungen und Zuschüsse	509 051	934	516 638	946
59	vom öffentlichen Bereich	490 791	900	497 766	912
60	von Bund, Lastenausgleichsfonds, ERP-Sondervermögen	3 291	6	2 648	5
61	allgemeine Finanzaufweisungen vom Land	327 030	600	329 329	603
62	Schlüsselzuweisungen	276 710	507	275 788	505
63	übrige vom Land	144 572	265	147 886	271
64	allgemeine Finanzaufweisungen von Gemeinden u. Gem.verb.	-	-	-	-
65	übrige von Gemeinden und Gemeindeverbänden	4 047	7	4 151	8
66	von Zweckverbänden	1 129	2	1 282	2
67	vom sonstigen öffentlichen Bereich	10 722	20	12 469	23
68	von anderen Bereichen	18 260	33	18 871	35
69	Bruttoeinnahmen der laufenden Rechnung	913 313	1 675	929 726	1 703
70	Abzüglich Zahlungen von Gemeinden und Gemeindeverbänden	4 047	7	4 151	8
71	Gesamteinnahmen der laufenden Rechnung	909 266	1 667	925 575	1 695
Kapitalrechnung					
72	Veräußerung von Vermögen	12 550	23	40 082	73
73	Zuweisungen und Zuschüsse für Investitionen	27 927	51	25 689	47
74	vom öffentlichen Bereich	27 043	50	25 164	46
75	von Bund, Lastenausgleichsfonds, ERP-Sondervermögen	397	1	146	0
76	vom Land	26 575	49	25 018	46
77	von Gemeinden und Gemeindeverbänden	-	-	-	-
78	von Zweckverbänden	71	0	-	-
79	vom sonstigen öffentlichen Bereich	-	-	-	-
80	von anderen Bereichen	884	2	525	1
81	Beiträge und ähnliche Entgelte	1 416	3	2 306	4
82	Darlehensrückflüsse	687	1	722	1
83	Schuldenaufnahme vom öffentlichen Bereich	-	-	513	1
84	Bruttoeinnahmen der Kapitalrechnung	42 580	78	69 311	127
85	Abzüglich Zahlungen von Gemeinden und Gemeindeverbänden	-	-	-	-
86	Gesamteinnahmen der Kapitalrechnung	42 580	78	69 311	127
87	Gesamteinnahmen (ohne bes. Finanzierungsvorgänge)	951 847	1 746	994 886	1 822
88	Saldo (Finanzierungsdefizit)	31 025	57	-	-
besondere Finanzierungsvorgänge					
89	Schuldenaufnahme	52 490	96	16 917	31
90	der Kreditmarktmittel	52 490	96	16 917	31
91	der inneren Darlehen	-	-	-	-

6. Kassenmäßige Ausgaben und Einnahmen nach Arten
Kreisangehörige Gemeinden

Nr.	Ausgaben	1.1. - 30.9.2013		1.1. - 30.9.2014	
		1 000 EUR	EUR je EW	1 000 EUR	EUR je EW
laufende Rechnung					
1	Personalausgaben	382 024	234	388 387	240
2	Laufender Sachaufwand	244 053	150	239 804	148
3	sächliche Verwaltungsaufgaben	238 285	146	233 124	144
4	Erstattungen an andere Bereiche	5 768	4	6 679	4
5	Zinsausgaben	32 365	20	29 362	18
6	an öffentlichen Bereich	109	0	86	0
7	an andere Bereiche	32 256	20	29 276	18
8	Laufende Zuweisungen und Zuschüsse, Schuldendiensthilfen	631 978	388	649 156	401
9	an öffentlichen Bereich	453 522	278	465 863	288
10	allgemeine Zuweisungen und Umlagen	394 326	242	399 930	247
11	an Land	7 412	5	8 660	5
12	an Gemeinden und Gemeindeverbände	386 913	237	391 269	242
13	an Zweckverbände und sonstigen öffentlichen Bereich	1	0	1	0
14	Zuweisungen für laufende Zwecke und Schuldendiensthilfen	59 196	36	65 933	41
15	an andere Bereiche	178 456	110	183 293	113
16	laufende Zuschüsse an Unternehmen	12 786	8	13 592	8
17	laufende Zuschüsse an übrige Bereiche	157 380	97	161 484	100
18	soziale Leistungen (einschl.aufg.bezog.Leist.beteilig. SGB II)	7 927	5	7 780	5
19	Schuldendiensthilfen	363	0	436	0
20	Bruttoausgaben der laufenden Rechnung	1 290 420	792	1 306 708	808
21	Abzüglich Zahlungen von Gemeinden und Gemeindeverbänden	36 893	23	35 183	22
22	Gesamtausgaben der laufenden Rechnung	1 253 527	769	1 271 525	786
Kapitalrechnung					
23	Sachinvestitionen	239 767	147	246 105	152
24	Baumaßnahmen	212 433	130	221 516	137
25	für Schulen	1 417	1	1 768	1
26	für Städteplanung	41 677	26	39 511	24
27	für Straßen	51 679	32	56 858	35
28	für Abwasserbeseitigung	2 029	1	2 558	2
29	Erwerb von unbeweglichen und beweglichen Sachen	27 334	17	24 589	15
30	Zuweisungen und Zuschüsse für Investitionen	28 254	17	23 312	14
31	an öffentlichen Bereich	9 445	6	8 464	5
32	an andere Bereiche	18 808	12	14 848	9
33	Darlehen	9 850	6	1 598	1
34	Erwerb von Beteiligungen	2 318	1	1 790	1
35	Tilgungsausgaben an öffentlichen Bereich	953	1	1 158	1
36	Bruttoausgaben der Kapitalrechnung	281 142	173	273 963	169
37	Abzüglich Zahlungen von Gemeinden und Gemeindeverbänden	3 834	2	3 134	2
38	Gesamtausgaben der Kapitalrechnung	277 307	170	270 829	167
39	Gesamtausgaben (ohne besondere Finanzierungsvorgänge)	1 530 834	939	1 542 354	953
40	Saldo (Finanzierungsüberschuss)	-	-	-	-
besondere Finanzierungsvorgänge					
41	Schuldentilgung	110 259	68	117 308	73
42	der Kreditmarktmittel	110 079	68	117 308	73
43	der inneren Darlehen	180	0	-	-
44	Deckung von Vorjahresfehlbeträgen	1 460	1	1 752	1

Noch: 6. Kassenmäßige Ausgaben und Einnahmen nach Arten
Noch: Kreisangehörige Gemeinden

Nr.	Einnahmen	1.1. - 30.9.2013		1.1. - 30.9.2014	
		1 000 EUR	EUR je EW	1 000 EUR	EUR je EW
laufende Rechnung					
45	Steuern und steuerähnliche Einnahmen	621 114	381	616 300	381
46	Grundsteuer	123 599	76	126 527	78
47	Gewerbesteuer (netto)	304 115	187	284 412	176
48	Gemeindeanteil an der Einkommensteuer	159 470	98	170 527	105
49	Gemeindeanteil an der Umsatzsteuer	26 146	16	26 478	16
50	sonstige Steuern und steuerähnliche Einnahmen	7 784	5	8 356	5
51	Einnahmen aus Verwaltung und Betrieb	215 451	132	216 577	134
52	Gebühren, sonstige Entgelte	80 868	50	79 431	49
53	übrige Verwaltung- und Betriebseinnahmen	91 769	56	94 573	58
54	Gewinnanteile, Konzessionsabgaben	42 814	26	42 572	26
55	Zinseinnahmen und Schuldendiensthilfen	3 816	2	3 676	2
56	vom öffentlichen Bereich	304	0	181	0
57	von anderen Bereichen	3 513	2	3 495	2
58	Laufende Zuweisungen und Zuschüsse	532 444	327	529 678	327
59	vom öffentlichen Bereich	528 514	324	525 426	325
60	von Bund, Lastenausgleichsfonds, ERP-Sondervermögen	3 905	2	4 424	3
61	allgemeine Finanzaufweisungen vom Land	356 434	219	356 120	220
62	Schlüsselzuweisungen	286 051	176	287 107	177
63	übrige vom Land	126 306	78	124 730	77
64	allgemeine Finanzaufweisungen von Gemeinden u. Gem.verb.	4 840	3	5 065	3
65	übrige von Gemeinden und Gemeindeverbänden	32 051	20	30 117	19
66	von Zweckverbänden	167	0	374	0
67	vom sonstigen öffentlichen Bereich	4 810	3	4 595	3
68	von anderen Bereichen	3 930	2	4 252	3
69	Bruttoeinnahmen der laufenden Rechnung	1 372 825	842	1 366 231	845
70	Abzüglich Zahlungen von Gemeinden und Gemeindeverbänden	36 893	23	35 183	22
71	Gesamteinnahmen der laufenden Rechnung	1 335 932	820	1 331 049	823
Kapitalrechnung					
72	Veräußerung von Vermögen	28 502	17	32 093	20
73	Zuweisungen und Zuschüsse für Investitionen	111 086	68	139 713	86
74	vom öffentlichen Bereich	108 537	67	135 574	84
75	von Bund, Lastenausgleichsfonds, ERP-Sondervermögen	4 125	3	4 056	3
76	vom Land	100 713	62	128 566	79
77	von Gemeinden und Gemeindeverbänden	3 474	2	2 791	2
78	von Zweckverbänden	225	0	160	0
79	vom sonstigen öffentlichen Bereich	1	0	1	0
80	von anderen Bereichen	2 549	2	4 139	3
81	Beiträge und ähnliche Entgelte	17 643	11	14 809	9
82	Darlehensrückflüsse	3 560	2	2 068	1
83	Schuldenaufnahme vom öffentlichen Bereich	2 554	2	1 419	1
84	Bruttoeinnahmen der Kapitalrechnung	163 344	100	190 102	118
85	Abzüglich Zahlungen von Gemeinden und Gemeindeverbänden	3 834	2	3 134	2
86	Gesamteinnahmen der Kapitalrechnung	159 510	98	186 968	116
87	Gesamteinnahmen (ohne bes. Finanzierungsvorgänge)	1 495 442	918	1 518 016	938
88	Saldo (Finanzierungsdefizit)	35 392	22	24 337	15
besondere Finanzierungsvorgänge					
89	Schuldenaufnahme	56 946	35	59 757	37
90	der Kreditmarktmittel	56 946	35	59 757	37
91	der inneren Darlehen	-	-	-	-

7. Kassenmäßige Ausgaben und Einnahmen nach Arten
Verwaltungsgemeinschaften ohne Mitgliedsgemeinden

Nr.	Ausgaben	1.1. - 30.9.2013		1.1. - 30.9.2014	
		1 000 EUR	EUR je EW	1 000 EUR	EUR je EW
laufende Rechnung					
1	Personalausgaben	47 166	99	49 971	108
2	Laufender Sachaufwand	10 346	22	11 373	24
3	sächliche Verwaltungsaufgaben	10 278	21	11 292	24
4	Erstattungen an andere Bereiche	68	0	81	0
5	Zinsausgaben	592	1	494	1
6	an öffentlichen Bereich	0	0	-	-
7	an andere Bereiche	592	1	494	1
8	Laufende Zuweisungen und Zuschüsse, Schuldendiensthilfen	8 500	18	8 205	18
9	an öffentlichen Bereich	1 614	3	1 638	4
10	allgemeine Zuweisungen und Umlagen	39	0	-	-
11	an Land	-	-	-	-
12	an Gemeinden und Gemeindeverbände	39	0	-	-
13	an Zweckverbände und sonstigen öffentlichen Bereich	-	-	-	-
14	Zuweisungen für laufende Zwecke und Schuldendiensthilfen	1 575	3	1 638	4
15	an andere Bereiche	6 885	14	6 567	14
16	laufende Zuschüsse an Unternehmen	1 005	2	824	2
17	laufende Zuschüsse an übrige Bereiche	2 600	5	2 760	6
18	soziale Leistungen (einschl.aufg.bezog.Leist.beteilig. SGB II)	3 281	7	2 983	6
19	Schuldendiensthilfen	-	-	-	-
20	Bruttoausgaben der laufenden Rechnung	66 603	139	70 043	151
21	Abzüglich Zahlungen von Gemeinden und Gemeindeverbänden	52 433	110	52 523	113
22	Gesamtausgaben der laufenden Rechnung	14 170	30	17 520	38
Kapitalrechnung					
23	Sachinvestitionen	3 297	7	1 519	3
24	Baumaßnahmen	2 426	5	890	2
25	für Schulen	-	-	-	-
26	für Städteplanung	-	-	-	-
27	für Straßen	364	1	169	0
28	für Abwasserbeseitigung	228	0	270	1
29	Erwerb von unbeweglichen und beweglichen Sachen	872	2	629	1
30	Zuweisungen und Zuschüsse für Investitionen	19	0	179	0
31	an öffentlichen Bereich	17	0	176	0
32	an andere Bereiche	3	0	3	0
33	Darlehen	-	-	-	-
34	Erwerb von Beteiligungen	-	-	-	-
35	Tilgungsausgaben an öffentlichen Bereich	-	-	-	-
36	Bruttoausgaben der Kapitalrechnung	3 316	7	1 698	4
37	Abzüglich Zahlungen von Gemeinden und Gemeindeverbänden	260	1	233	1
38	Gesamtausgaben der Kapitalrechnung	3 056	6	1 465	3
39	Gesamtausgaben (ohne besondere Finanzierungsvorgänge)	17 226	36	18 984	41
40	Saldo (Finanzierungsüberschuss)	6 048	13	5 623	12
besondere Finanzierungsvorgänge					
41	Schuldentilgung	2 866	6	3 105	7
42	der Kreditmarktmittel	2 866	6	3 105	7
43	der inneren Darlehen	-	-	-	-
44	Deckung von Vorjahresfehlbeträgen	-	-	-	-

Noch: 7. Kassenmäßige Ausgaben und Einnahmen nach Arten
 Noch: Verwaltungsgemeinschaften ohne Mitgliedsgemeinden

Nr.	Einnahmen	1.1. - 30.9.2013		1.1. - 30.9.2014	
		1 000 EUR	EUR je EW	1 000 EUR	EUR je EW
laufende Rechnung					
45	Steuern und steuerähnliche Einnahmen	-	-	-	-
46	Grundsteuer	-	-	-	-
47	Gewerbesteuer (netto)	-	-	-	-
48	Gemeindeanteil an der Einkommensteuer	-	-	-	-
49	Gemeindeanteil an der Umsatzsteuer	-	-	-	-
50	sonstige Steuern und steuerähnliche Einnahmen	-	-	-	-
51	Einnahmen aus Verwaltung und Betrieb	5 106	11	6 184	13
52	Gebühren, sonstige Entgelte	4 507	9	5 503	12
53	übrige Verwaltungs- und Betriebseinnahmen	599	1	681	1
54	Gewinnanteile, Konzessionsabgaben	-	-	-	-
55	Zinseinnahmen und Schuldendiensthilfen	209	0	54	0
56	vom öffentlichen Bereich	161	0	3	0
57	von anderen Bereichen	48	0	51	0
58	Laufende Zuweisungen und Zuschüsse	69 391	145	69 956	151
59	vom öffentlichen Bereich	69 278	145	69 839	150
60	von Bund, Lastenausgleichsfonds, ERP-Sondervermögen	186	0	221	0
61	allgemeine Finanzaufweisungen vom Land	8 714	18	8 868	19
62	Schlüsselzuweisungen	-	-	-	-
63	übrige vom Land	7 249	15	7 582	16
64	allgemeine Finanzaufweisungen von Gemeinden u. Gem.verb.	43 183	90	41 599	90
65	übrige von Gemeinden und Gemeindeverbänden	9 249	19	10 924	24
66	von Zweckverbänden	216	0	204	0
67	vom sonstigen öffentlichen Bereich	481	1	440	1
68	von anderen Bereichen	112	0	117	0
69	Bruttoeinnahmen der laufenden Rechnung	74 705	156	76 194	164
70	Abzüglich Zahlungen von Gemeinden und Gemeindeverbänden	52 433	110	52 523	113
71	Gesamteinnahmen der laufenden Rechnung	22 272	47	23 671	51
Kapitalrechnung					
72	Veräußerung von Vermögen	411	1	559	1
73	Zuweisungen und Zuschüsse für Investitionen	772	2	572	1
74	vom öffentlichen Bereich	760	2	562	1
75	von Bund, Lastenausgleichsfonds, ERP-Sondervermögen	-	-	-	-
76	vom Land	500	1	329	1
77	von Gemeinden und Gemeindeverbänden	260	1	233	1
78	von Zweckverbänden	-	-	-	-
79	vom sonstigen öffentlichen Bereich	-	-	-	-
80	von anderen Bereichen	12	0	10	0
81	Beiträge und ähnliche Entgelte	50	0	28	0
82	Darlehensrückflüsse	30	0	11	0
83	Schuldenaufnahme vom öffentlichen Bereich	-	-	-	-
84	Bruttoeinnahmen der Kapitalrechnung	1 262	3	1 170	3
85	Abzüglich Zahlungen von Gemeinden und Gemeindeverbänden	260	1	233	1
86	Gesamteinnahmen der Kapitalrechnung	1 002	2	937	2
87	Gesamteinnahmen (ohne bes. Finanzierungsvorgänge)	23 275	49	24 607	53
88	Saldo (Finanzierungsdefizit)	-	-	-	-
besondere Finanzierungsvorgänge					
89	Schuldenaufnahme	756	2	237	1
90	der Kreditmarktmittel	756	2	237	1
91	der inneren Darlehen	-	-	-	-

**8. Kassenmäßige Ausgaben und Einnahmen nach Arten
Einheitsgemeinden**

Nr.	Ausgaben	1.1. - 30.9.2013		1.1. - 30.9.2014	
		1 000 EUR	EUR je EW	1 000 EUR	EUR je EW
laufende Rechnung					
1	Personalausgaben	234 061	277	237 075	286
2	Laufender Sachaufwand	136 010	161	134 845	163
3	sächliche Verwaltungsaufgaben	131 182	155	129 152	156
4	Erstattungen an andere Bereiche	4 827	6	5 693	7
5	Zinsausgaben	18 018	21	16 149	19
6	an öffentlichen Bereich	101	0	81	0
7	an andere Bereiche	17 917	21	16 068	19
8	Laufende Zuweisungen und Zuschüsse, Schuldendiensthilfen	310 931	368	313 259	378
9	an öffentlichen Bereich	208 809	247	209 216	253
10	allgemeine Zuweisungen und Umlagen	187 544	222	187 329	226
11	an Land	2 979	4	3 217	4
12	an Gemeinden und Gemeindeverbände	184 564	218	184 111	222
13	an Zweckverbände und sonstigen öffentlichen Bereich	1	0	1	0
14	Zuweisungen für laufende Zwecke und Schuldendiensthilfen	21 264	25	21 887	26
15	an andere Bereiche	102 123	121	104 043	126
16	laufende Zuschüsse an Unternehmen	9 126	11	10 824	13
17	laufende Zuschüsse an übrige Bereiche	87 321	103	87 673	106
18	soziale Leistungen (einschl.aufg.bezog.Leist.beteilig. SGB II)	5 675	7	5 546	7
19	Schuldendiensthilfen	0	0	0	0
20	Bruttoausgaben der laufenden Rechnung	699 020	827	701 327	847
21	Abzüglich Zahlungen von Gemeinden und Gemeindeverbänden	10 900	13	10 326	12
22	Gesamtausgaben der laufenden Rechnung	688 120	815	691 001	834
Kapitalrechnung					
23	Sachinvestitionen	124 025	147	128 481	155
24	Baumaßnahmen	108 119	128	115 674	140
25	für Schulen	833	1	1 047	1
26	für Städteplanung	26 524	31	24 523	30
27	für Straßen	25 466	30	29 848	36
28	für Abwasserbeseitigung	409	0	1 084	1
29	Erwerb von unbeweglichen und beweglichen Sachen	15 906	19	12 807	15
30	Zuweisungen und Zuschüsse für Investitionen	15 762	19	13 498	16
31	an öffentlichen Bereich	4 851	6	3 897	5
32	an andere Bereiche	10 910	13	9 601	12
33	Darlehen	8 100	10	1 098	1
34	Erwerb von Beteiligungen	1 931	2	1 122	1
35	Tilgungsausgaben an öffentlichen Bereich	362	0	449	1
36	Bruttoausgaben der Kapitalrechnung	150 179	178	144 648	175
37	Abzüglich Zahlungen von Gemeinden und Gemeindeverbänden	2 651	3	1 923	2
38	Gesamtausgaben der Kapitalrechnung	147 528	175	142 726	172
39	Gesamtausgaben (ohne besondere Finanzierungsvorgänge)	835 649	989	833 727	1 007
40	Saldo (Finanzierungsüberschuss)	-	-	-	-
besondere Finanzierungsvorgänge					
41	Schuldentilgung	54 622	65	74 981	91
42	der Kreditmarktmittel	54 442	64	74 981	91
43	der inneren Darlehen	180	0	-	-
44	Deckung von Vorjahresfehlbeträgen	922	1	1 240	1

Noch: 8. Kassenmäßige Ausgaben und Einnahmen nach Arten
Noch: Einheitsgemeinden

Nr.	Einnahmen	1.1. - 30.9.2013		1.1. - 30.9.2014	
		1 000 EUR	EUR je EW	1 000 EUR	EUR je EW
laufende Rechnung					
45	Steuern und steuerähnliche Einnahmen	343 373	406	332 150	401
46	Grundsteuer	65 022	77	65 091	79
47	Gewerbsteuer (netto)	175 227	207	158 881	192
48	Gemeindeanteil an der Einkommensteuer	82 805	98	87 492	106
49	Gemeindeanteil an der Umsatzsteuer	15 381	18	15 480	19
50	sonstige Steuern und steuerähnliche Einnahmen	4 939	6	5 205	6
51	Einnahmen aus Verwaltung und Betrieb	118 227	140	118 926	144
52	Gebühren, sonstige Entgelte	48 248	57	49 168	59
53	übrige Verwaltung- und Betriebseinnahmen	45 585	54	44 873	54
54	Gewinnanteile, Konzessionsabgaben	24 395	29	24 885	30
55	Zinseinnahmen und Schuldendiensthilfen	2 090	2	1 993	2
56	vom öffentlichen Bereich	133	0	123	0
57	von anderen Bereichen	1 957	2	1 870	2
58	Laufende Zuweisungen und Zuschüsse	281 751	334	273 677	330
59	vom öffentlichen Bereich	279 701	331	271 177	327
60	von Bund, Lastenausgleichsfonds, ERP-Sondervermögen	2 329	3	2 380	3
61	allgemeine Finanzaufweisungen vom Land	194 011	230	186 199	225
62	Schlüsselzuweisungen	151 210	179	147 181	178
63	übrige vom Land	69 896	83	69 556	84
64	allgemeine Finanzaufweisungen von Gemeinden u. Gem.verb.	-	-	-	-
65	übrige von Gemeinden und Gemeindeverbänden	10 900	13	10 326	12
66	von Zweckverbänden	109	0	247	0
67	vom sonstigen öffentlichen Bereich	2 455	3	2 469	3
68	von anderen Bereichen	2 051	2	2 500	3
69	Bruttoeinnahmen der laufenden Rechnung	745 442	882	726 745	877
70	Abzüglich Zahlungen von Gemeinden und Gemeindeverbänden	10 900	13	10 326	12
71	Gesamteinnahmen der laufenden Rechnung	734 542	870	716 419	865
Kapitalrechnung					
72	Veräußerung von Vermögen	16 354	19	15 459	19
73	Zuweisungen und Zuschüsse für Investitionen	65 083	77	77 740	94
74	vom öffentlichen Bereich	64 272	76	76 012	92
75	von Bund, Lastenausgleichsfonds, ERP-Sondervermögen	3 241	4	3 753	5
76	vom Land	58 441	69	70 501	85
77	von Gemeinden und Gemeindeverbänden	2 489	3	1 751	2
78	von Zweckverbänden	101	0	7	0
79	vom sonstigen öffentlichen Bereich	1	0	1	0
80	von anderen Bereichen	812	1	1 728	2
81	Beiträge und ähnliche Entgelte	8 336	10	7 165	9
82	Darlehensrückflüsse	2 863	3	1 808	2
83	Schuldenaufnahme vom öffentlichen Bereich	1 519	2	1 419	2
84	Bruttoeinnahmen der Kapitalrechnung	94 155	111	103 591	125
85	Abzüglich Zahlungen von Gemeinden und Gemeindeverbänden	2 651	3	1 923	2
86	Gesamteinnahmen der Kapitalrechnung	91 505	108	101 669	123
87	Gesamteinnahmen (ohne bes. Finanzierungsvorgänge)	826 047	978	818 088	988
88	Saldo (Finanzierungsdefizit)	9 602	11	15 639	19
besondere Finanzierungsvorgänge					
89	Schuldenaufnahme	23 534	28	41 838	51
90	der Kreditmarktmittel	23 534	28	41 838	51
91	der inneren Darlehen	-	-	-	-

9. Kassenmäßige Ausgaben und Einnahmen nach Arten
Erfüllende einschließlich beauftragende Gemeinden

Nr.	Ausgaben	1.1. - 30.9.2013		1.1. - 30.9.2014	
		1 000 EUR	EUR je EW	1 000 EUR	EUR je EW
laufende Rechnung					
1	Personalausgaben	73 602	240	80 539	248
2	Laufender Sachaufwand	48 506	158	49 740	153
3	sächliche Verwaltungsaufgaben	48 014	157	49 167	151
4	Erstattungen an andere Bereiche	492	2	573	2
5	Zinsausgaben	5 325	17	5 141	16
6	an öffentlichen Bereich	0	0	5	0
7	an andere Bereiche	5 325	17	5 136	16
8	Laufende Zuweisungen und Zuschüsse, Schuldendiensthilfen	123 591	403	130 870	403
9	an öffentlichen Bereich	80 627	263	85 477	263
10	allgemeine Zuweisungen und Umlagen	71 472	233	75 063	231
11	an Land	2 294	7	2 688	8
12	an Gemeinden und Gemeindeverbände	69 178	226	72 375	223
13	an Zweckverbände und sonstigen öffentlichen Bereich	-	-	-	-
14	Zuweisungen für laufende Zwecke und Schuldendiensthilfen	9 155	30	10 414	32
15	an andere Bereiche	42 964	140	45 393	140
16	laufende Zuschüsse an Unternehmen	3 083	10	2 622	8
17	laufende Zuschüsse an übrige Bereiche	37 390	122	40 238	124
18	soziale Leistungen (einschl.aufg.bezog.Leist.beteiligt. SGB II)	2 127	7	2 097	6
19	Schuldendiensthilfen	363	1	436	1
20	Bruttoausgaben der laufenden Rechnung	251 024	819	266 290	819
21	Abzüglich Zahlungen von Gemeinden und Gemeindeverbänden	11 590	38	11 322	35
22	Gesamtausgaben der laufenden Rechnung	239 433	781	254 968	784
Kapitalrechnung					
23	Sachinvestitionen	60 997	199	61 387	189
24	Baumaßnahmen	56 401	184	56 480	174
25	für Schulen	74	0	256	1
26	für Städteplanung	11 669	38	12 100	37
27	für Straßen	12 716	41	10 869	33
28	für Abwasserbeseitigung	1 350	4	628	2
29	Erwerb von unbeweglichen und beweglichen Sachen	4 596	15	4 907	15
30	Zuweisungen und Zuschüsse für Investitionen	4 535	15	3 677	11
31	an öffentlichen Bereich	1 159	4	998	3
32	an andere Bereiche	3 376	11	2 679	8
33	Darlehen	1 554	5	400	1
34	Erwerb von Beteiligungen	259	1	519	2
35	Tilgungsausgaben an öffentlichen Bereich	582	2	592	2
36	Bruttoausgaben der Kapitalrechnung	67 928	222	66 575	205
37	Abzüglich Zahlungen von Gemeinden und Gemeindeverbänden	427	1	495	2
38	Gesamtausgaben der Kapitalrechnung	67 501	220	66 080	203
39	Gesamtausgaben (ohne besondere Finanzierungsvorgänge)	306 934	1 001	321 047	988
40	Saldo (Finanzierungsüberschuss)	-	-	-	-
besondere Finanzierungsvorgänge					
41	Schuldentilgung	19 677	64	16 798	52
42	der Kreditmarktmittel	19 677	64	16 798	52
43	der inneren Darlehen	-	-	-	-
44	Deckung von Vorjahresfehlbeträgen	-	-	210	1

Noch: 9. Kassenmäßige Ausgaben und Einnahmen nach Arten
 Noch: Erfüllende einschließlich beauftragende Gemeinden

Nr.	Einnahmen	1.1. - 30.9.2013		1.1. - 30.9.2014	
		1 000 EUR	EUR je EW	1 000 EUR	EUR je EW
laufende Rechnung					
45	Steuern und steuerähnliche Einnahmen	114 904	375	122 026	375
46	Grundsteuer	22 535	74	25 253	78
47	Gewerbsteuer (netto)	55 460	181	55 210	170
48	Gemeindeanteil an der Einkommensteuer	30 594	100	34 722	107
49	Gemeindeanteil an der Umsatzsteuer	4 991	16	5 288	16
50	sonstige Steuern und steuerähnliche Einnahmen	1 324	4	1 554	5
51	Einnahmen aus Verwaltung und Betrieb	37 116	121	40 504	125
52	Gebühren, sonstige Entgelte	14 118	46	14 893	46
53	übrige Verwaltungs- und Betriebseinnahmen	15 152	49	17 698	54
54	Gewinnanteile, Konzessionsabgaben	7 846	26	7 914	24
55	Zinseinnahmen und Schuldendiensthilfen	864	3	895	3
56	vom öffentlichen Bereich	66	0	30	0
57	von anderen Bereichen	798	3	865	3
58	Laufende Zuweisungen und Zuschüsse	105 699	345	110 243	339
59	vom öffentlichen Bereich	104 938	342	109 707	337
60	von Bund, Lastenausgleichsfonds, ERP-Sondervermögen	384	1	555	2
61	allgemeine Finanzaufweisungen vom Land	66 471	217	70 734	218
62	Schlüsselzuweisungen	51 779	169	56 222	173
63	übrige vom Land	25 292	82	25 818	79
64	allgemeine Finanzaufweisungen von Gemeinden u. Gem.verb.	4 840	16	5 065	16
65	übrige von Gemeinden und Gemeindeverbänden	6 750	22	6 258	19
66	von Zweckverbänden	4	0	54	0
67	vom sonstigen öffentlichen Bereich	1 197	4	1 222	4
68	von anderen Bereichen	761	2	536	2
69	Bruttoeinnahmen der laufenden Rechnung	258 583	843	273 669	842
70	Abzüglich Zahlungen von Gemeinden und Gemeindeverbänden	11 590	38	11 322	35
71	Gesamteinnahmen der laufenden Rechnung	246 993	806	262 346	807
Kapitalrechnung					
72	Veräußerung von Vermögen	2 787	9	7 309	22
73	Zuweisungen und Zuschüsse für Investitionen	26 351	86	36 573	113
74	vom öffentlichen Bereich	25 206	82	34 844	107
75	von Bund, Lastenausgleichsfonds, ERP-Sondervermögen	672	2	259	1
76	vom Land	24 165	79	34 146	105
77	von Gemeinden und Gemeindeverbänden	364	1	434	1
78	von Zweckverbänden	5	0	5	0
79	vom sonstigen öffentlichen Bereich	-	-	-	-
80	von anderen Bereichen	1 146	4	1 729	5
81	Beiträge und ähnliche Entgelte	3 136	10	2 563	8
82	Darlehensrückflüsse	676	2	131	0
83	Schuldenaufnahme vom öffentlichen Bereich	899	3	-	-
84	Bruttoeinnahmen der Kapitalrechnung	33 849	110	46 575	143
85	Abzüglich Zahlungen von Gemeinden und Gemeindeverbänden	427	1	495	2
86	Gesamteinnahmen der Kapitalrechnung	33 422	109	46 080	142
87	Gesamteinnahmen (ohne bes. Finanzierungsvorgänge)	280 415	915	308 427	949
88	Saldo (Finanzierungsdefizit)	26 519	86	12 621	39
besondere Finanzierungsvorgänge					
89	Schuldenaufnahme	14 921	49	8 013	25
90	der Kreditmarktmittel	14 921	49	8 013	25
91	der inneren Darlehen	-	-	-	-

10. Kassenmäßige Ausgaben und Einnahmen nach Arten
Verwaltungsgemeinschaften einschließlich Mitgliedsgemeinden

Nr.	Ausgaben	1.1. - 30.9.2013		1.1. - 30.9.2014	
		1 000 EUR	EUR je EW	1 000 EUR	EUR je EW
laufende Rechnung					
1	Personalausgaben	121 526	254	120 744	260
2	Laufender Sachaufwand	69 883	146	66 592	143
3	sächliche Verwaltungsaufgaben	69 367	145	66 098	142
4	Erstattungen an andere Bereiche	516	1	494	1
5	Zinsausgaben	9 614	20	8 565	18
6	an öffentlichen Bereich	8	0	- 1	- 0
7	an andere Bereiche	9 606	20	8 566	18
8	Laufende Zuweisungen und Zuschüsse, Schuldendiensthilfen	205 956	431	213 232	459
9	an öffentlichen Bereich	165 700	346	172 808	372
10	allgemeine Zuweisungen und Umlagen	135 349	283	137 538	296
11	an Land	2 139	4	2 756	6
12	an Gemeinden und Gemeindeverbände	133 210	278	134 783	290
13	an Zweckverbände und sonstigen öffentlichen Bereich	-	-	-	-
14	Zuweisungen für laufende Zwecke und Schuldendiensthilfen	30 352	63	35 270	76
15	an andere Bereiche	40 255	84	40 424	87
16	laufende Zuschüsse an Unternehmen	1 582	3	970	2
17	laufende Zuschüsse an übrige Bereiche	35 268	74	36 333	78
18	soziale Leistungen (einschl.aufg.bezog.Leist.beteilig. SGB II)	3 405	7	3 121	7
19	Schuldendiensthilfen	-	-	-	-
20	Bruttoausgaben der laufenden Rechnung	406 979	851	409 134	881
21	Abzüglich Zahlungen von Gemeinden und Gemeindeverbänden	66 835	140	66 057	142
22	Gesamtausgaben der laufenden Rechnung	340 144	711	343 076	739
Kapitalrechnung					
23	Sachinvestitionen	58 043	121	57 756	124
24	Baumaßnahmen	50 338	105	50 251	108
25	für Schulen	510	1	466	1
26	für Städteplanung	3 484	7	2 888	6
27	für Straßen	13 861	29	16 309	35
28	für Abwasserbeseitigung	499	1	1 116	2
29	Erwerb von unbeweglichen und beweglichen Sachen	7 704	16	7 505	16
30	Zuweisungen und Zuschüsse für Investitionen	7 976	17	6 315	14
31	an öffentlichen Bereich	3 451	7	3 745	8
32	an andere Bereiche	4 524	9	2 570	6
33	Darlehen	196	0	100	0
34	Erwerb von Beteiligungen	128	0	150	0
35	Tilgungsausgaben an öffentlichen Bereich	9	0	117	0
36	Bruttoausgaben der Kapitalrechnung	66 351	139	64 438	139
37	Abzüglich Zahlungen von Gemeinden und Gemeindeverbänden	1 017	2	950	2
38	Gesamtausgaben der Kapitalrechnung	65 335	137	63 488	137
39	Gesamtausgaben (ohne besondere Finanzierungsvorgänge)	405 478	848	406 565	876
40	Saldo (Finanzierungsüberschuss)	6 777	14	9 545	21
besondere Finanzierungsvorgänge					
41	Schuldentilgung	38 827	81	28 634	62
42	der Kreditmarktmittel	38 827	81	28 634	62
43	der inneren Darlehen	-	-	-	-
44	Deckung von Vorjahresfehlbeträgen	538	1	302	1

Noch: 10. Kassenmäßige Ausgaben und Einnahmen nach Arten
 Noch: Verwaltungsgemeinschaften einschließlich Mitgliedsgemeinden

Nr.	Einnahmen	1.1. - 30.9.2013		1.1. - 30.9.2014	
		1 000 EUR	EUR je EW	1 000 EUR	EUR je EW
laufende Rechnung					
45	Steuern und steuerähnliche Einnahmen	162 836	340	162 125	349
46	Grundsteuer	36 042	75	36 183	78
47	Gewerbsteuer (netto)	73 428	153	70 321	151
48	Gemeindeanteil an der Einkommensteuer	46 072	96	48 313	104
49	Gemeindeanteil an der Umsatzsteuer	5 773	12	5 710	12
50	sonstige Steuern und steuerähnliche Einnahmen	1 521	3	1 597	3
51	Einnahmen aus Verwaltung und Betrieb	65 213	136	63 331	136
52	Gebühren, sonstige Entgelte	23 009	48	20 873	45
53	übrige Verwaltungs- und Betriebseinnahmen	31 632	66	32 684	70
54	Gewinnanteile, Konzessionsabgaben	10 573	22	9 774	21
55	Zinseinnahmen und Schuldendiensthilfen	1 071	2	841	2
56	vom öffentlichen Bereich	266	1	31	0
57	von anderen Bereichen	805	2	811	2
58	Laufende Zuweisungen und Zuschüsse	214 384	448	215 714	465
59	vom öffentlichen Bereich	213 153	446	214 381	462
60	von Bund, Lastenausgleichsfonds, ERP-Sondervermögen	1 378	3	1 709	4
61	allgemeine Finanzaufweisungen vom Land	104 667	219	108 056	233
62	Schlüsselzuweisungen	83 063	174	83 705	180
63	übrige vom Land	38 367	80	36 938	80
64	allgemeine Finanzaufweisungen von Gemeinden u. Gem.verb.	43 183	90	41 599	90
65	übrige von Gemeinden und Gemeindeverbänden	23 651	49	24 458	53
66	von Zweckverbänden	269	1	277	1
67	vom sonstigen öffentlichen Bereich	1 639	3	1 344	3
68	von anderen Bereichen	1 231	3	1 333	3
69	Bruttoeinnahmen der laufenden Rechnung	443 504	927	442 011	952
70	Abzüglich Zahlungen von Gemeinden und Gemeindeverbänden	66 835	140	66 057	142
71	Gesamteinnahmen der laufenden Rechnung	376 669	787	375 954	810
Kapitalrechnung					
72	Veräußerung von Vermögen	9 772	20	9 884	21
73	Zuweisungen und Zuschüsse für Investitionen	20 423	43	25 972	56
74	vom öffentlichen Bereich	19 819	41	25 280	54
75	von Bund, Lastenausgleichsfonds, ERP-Sondervermögen	212	0	44	0
76	vom Land	18 608	39	24 248	52
77	von Gemeinden und Gemeindeverbänden	881	2	840	2
78	von Zweckverbänden	119	0	148	0
79	vom sonstigen öffentlichen Bereich	-	-	-	-
80	von anderen Bereichen	604	1	692	1
81	Beiträge und ähnliche Entgelte	6 221	13	5 109	11
82	Darlehensrückflüsse	51	0	140	0
83	Schuldenaufnahme vom öffentlichen Bereich	136	0	-	-
84	Bruttoeinnahmen der Kapitalrechnung	36 602	77	41 105	89
85	Abzüglich Zahlungen von Gemeinden und Gemeindeverbänden	1 017	2	950	2
86	Gesamteinnahmen der Kapitalrechnung	35 586	74	40 156	86
87	Gesamteinnahmen (ohne bes. Finanzierungsvorgänge)	412 255	862	416 109	896
88	Saldo (Finanzierungsdefizit)	-	-	-	-
besondere Finanzierungsvorgänge					
89	Schuldenaufnahme	19 246	40	10 145	22
90	der Kreditmarktmittel	19 246	40	10 145	22
91	der inneren Darlehen	-	-	-	-

11. Kassenmäßige Ausgaben und Einnahmen nach Arten
Landkreise

Nr.	Ausgaben	1.1. - 30.9.2013		1.1. - 30.9.2014	
		1 000 EUR	EUR je EW	1 000 EUR	EUR je EW
laufende Rechnung					
1	Personalausgaben	303 393	186	309 849	192
2	Laufender Sachaufwand	194 823	120	196 658	122
3	sächliche Verwaltungsaufgaben	182 667	112	186 642	115
4	Erstattungen an andere Bereiche	12 156	7	10 015	6
5	Zinsausgaben	13 385	8	11 195	7
6	an öffentlichen Bereich	-	-	28	0
7	an andere Bereiche	13 385	8	11 167	7
8	Laufende Zuweisungen und Zuschüsse, Schuldendiensthilfen	751 530	461	759 506	470
9	an öffentlichen Bereich	59 422	36	56 567	35
10	allgemeine Zuweisungen und Umlagen	208	0	4	0
11	an Land	127	0	-	-
12	an Gemeinden und Gemeindeverbände	81	0	4	0
13	an Zweckverbände und sonstigen öffentlichen Bereich	-	-	-	-
14	Zuweisungen für laufende Zwecke und Schuldendiensthilfen	59 214	36	56 564	35
15	an andere Bereiche	692 107	425	702 939	435
16	laufende Zuschüsse an Unternehmen	42 680	26	42 477	26
17	laufende Zuschüsse an übrige Bereiche	25 690	16	28 747	18
18	soziale Leistungen (einschl.aufg.bezog.Leist.beteilig. SGB II)	623 738	383	631 715	391
19	Schuldendiensthilfen	-	-	-	-
20	Bruttoausgaben der laufenden Rechnung	1 263 131	775	1 277 208	790
21	Abzüglich Zahlungen von Gemeinden und Gemeindeverbänden	360 232	221	368 932	228
22	Gesamtausgaben der laufenden Rechnung	902 899	554	908 276	561
Kapitalrechnung					
23	Sachinvestitionen	59 085	36	59 335	37
24	Baumaßnahmen	48 926	30	46 412	29
25	für Schulen	29 047	18	27 357	17
26	für Städteplanung	39	0	120	0
27	für Straßen	13 312	8	13 934	9
28	für Abwasserbeseitigung	-	-	-	-
29	Erwerb von unbeweglichen und beweglichen Sachen	10 158	6	12 924	8
30	Zuweisungen und Zuschüsse für Investitionen	2 121	1	2 323	1
31	an öffentlichen Bereich	1 457	1	1 499	1
32	an andere Bereiche	663	0	825	1
33	Darlehen	74	0	100	0
34	Erwerb von Beteiligungen	25	0	169	0
35	Tilgungsausgaben an öffentlichen Bereich	429	0	466	0
36	Bruttoausgaben der Kapitalrechnung	61 733	38	62 394	39
37	Abzüglich Zahlungen von Gemeinden und Gemeindeverbänden	1 455	1	1 700	1
38	Gesamtausgaben der Kapitalrechnung	60 278	37	60 694	38
39	Gesamtausgaben (ohne besondere Finanzierungsvorgänge)	963 178	591	968 970	599
40	Saldo (Finanzierungsüberschuss)	13 591	8	40 387	25
besondere Finanzierungsvorgänge					
41	Schuldentilgung	41 431	25	37 064	23
42	der Kreditmarktmittel	41 431	25	37 064	23
43	der inneren Darlehen	-	-	-	-
44	Deckung von Vorjahresfehlbeträgen	-	-	-	-

Noch: 11. Kassenmäßige Ausgaben und Einnahmen nach Arten
Noch: Landkreise

Nr.	Einnahmen	1.1. - 30.9.2013		1.1. - 30.9.2014	
		1 000 EUR	EUR je EW	1 000 EUR	EUR je EW
laufende Rechnung					
45	Steuern und steuerähnliche Einnahmen	-	-	-	-
46	Grundsteuer	-	-	-	-
47	Gewerbesteuer (netto)	-	-	-	-
48	Gemeindeanteil an der Einkommensteuer	-	-	-	-
49	Gemeindeanteil an der Umsatzsteuer	-	-	-	-
50	sonstige Steuern und steuerähnliche Einnahmen	-	-	-	-
51	Einnahmen aus Verwaltung und Betrieb	98 367	60	105 529	65
52	Gebühren, sonstige Entgelte	77 232	47	82 623	51
53	übrige Verwaltungs- und Betriebseinnahmen	17 003	10	18 004	11
54	Gewinnanteile, Konzessionsabgaben	4 132	3	4 901	3
55	Zinseinnahmen und Schuldendiensthilfen	2 139	1	2 014	1
56	vom öffentlichen Bereich	56	0	38	0
57	von anderen Bereichen	2 083	1	1 976	1
58	Laufende Zuweisungen und Zuschüsse	1 207 611	741	1 231 926	762
59	vom öffentlichen Bereich	1 162 729	713	1 185 108	733
60	von Bund, Lastenausgleichsfonds, ERP-Sondervermögen	72 937	45	72 997	45
61	allgemeine Finanzaufweisungen vom Land	522 585	321	531 911	329
62	Schlüsselzuweisungen	416 162	255	417 909	258
63	übrige vom Land	186 499	114	190 130	118
64	allgemeine Finanzaufweisungen von Gemeinden u. Gem.verb.	337 120	207	343 617	212
65	übrige von Gemeinden und Gemeindeverbänden	23 077	14	25 283	16
66	von Zweckverbänden	1 076	1	1 156	1
67	vom sonstigen öffentlichen Bereich	19 433	12	20 015	12
68	von anderen Bereichen	44 882	28	46 818	29
69	Bruttoeinnahmen der laufenden Rechnung	1 308 117	803	1 339 469	828
70	Abzüglich Zahlungen von Gemeinden und Gemeindeverbänden	360 232	221	368 932	228
71	Gesamteinnahmen der laufenden Rechnung	947 885	582	970 536	600
Kapitalrechnung					
72	Veräußerung von Vermögen	1 947	1	2 930	2
73	Zuweisungen und Zuschüsse für Investitionen	24 342	15	36 346	22
74	vom öffentlichen Bereich	24 079	15	36 125	22
75	von Bund, Lastenausgleichsfonds, ERP-Sondervermögen	-	-	8	0
76	vom Land	23 112	14	35 432	22
77	von Gemeinden und Gemeindeverbänden	957	1	657	0
78	von Zweckverbänden	9	0	26	0
79	vom sonstigen öffentlichen Bereich	1	0	2	0
80	von anderen Bereichen	264	0	222	0
81	Beiträge und ähnliche Entgelte	-	-	18	0
82	Darlehensrückflüsse	3 595	2	227	0
83	Schuldenaufnahme vom öffentlichen Bereich	455	0	999	1
84	Bruttoeinnahmen der Kapitalrechnung	30 339	19	40 521	25
85	Abzüglich Zahlungen von Gemeinden und Gemeindeverbänden	1 455	1	1 700	1
86	Gesamteinnahmen der Kapitalrechnung	28 884	18	38 821	24
87	Gesamteinnahmen (ohne bes. Finanzierungsvorgänge)	976 769	599	1 009 357	624
88	Saldo (Finanzierungsdefizit)	-	-	-	-
besondere Finanzierungsvorgänge					
89	Schuldenaufnahme	19 402	12	16 598	10
90	der Kreditmarktmittel	19 402	12	16 598	10
91	der inneren Darlehen	-	-	-	-

12. Ausgewählte kassenmäßige Ausgaben und Einnahmen 1.1. - 30.9.2014

Nr.	Kreisfreie Stadt Landkreis	Personal- ausgaben	Laufender Sach- aufwand	Zins- ausgaben	Laufende Zuwei- sungen und Zuschüsse, Schulden- diensthilfen	Brutto- ausgaben der laufenden Rechnung	Sach- inves- titionen
kreisfreie							
1	Stadt Erfurt	116 616	76 060	3 435	185 700	381 811	14 180
2	Stadt Gera	43 346	21 535	3 663	79 653	148 196	4 264
3	Stadt Jena	38 012	41 429	375	97 881	177 697	4 685
4	Stadt Suhl	18 317	14 509	1 709	32 995	67 530	2 692
5	Stadt Weimar	26 746	18 065	2 261	58 312	105 383	8 441
6	Stadt Eisenach	15 772	2 842	690	44 487	63 792	1 931
7	Zusammen	258 810	174 440	12 133	499 027	944 409	36 193
Landrats							
8	Eichsfeld	23 379	15 688	434	49 569	89 071	3 152
9	Nordhausen	16 328	15 657	466	42 814	75 264	1 213
10	Wartburgkreis	22 874	11 207	-	45 894	79 975	6 636
11	Unstrut-Hainich-Kreis	21 931	12 985	1 630	54 757	91 303	1 281
12	Kyffhäuserkreis	17 249	13 236	820	37 754	69 059	4 399
13	Schmalkalden-Meiningen	22 077	16 522	0	77 871	116 470	7 869
14	Gotha	20 270	10 823	623	61 153	92 869	4 891
15	Sömmerda	16 517	12 091	1 001	32 414	62 022	2 941
16	Hildburghausen	12 666	9 471	134	23 469	45 741	1 365
17	Ilm-Kreis	19 799	11 535	1 141	46 996	79 471	3 368
18	Weimarer Land	13 134	11 854	459	34 187	59 634	2 456
19	Sonneberg	11 175	8 800	293	23 939	44 207	1 312
20	Saalfeld-Rudolstadt	19 853	11 610	645	51 390	83 498	3 737
21	Saale-Holzland-Kreis	15 046	8 349	790	33 925	58 110	2 266
22	Saale-Orla-Kreis	15 767	8 595	830	35 588	60 781	7 538
23	Greiz	23 983	11 092	1 005	56 322	92 402	2 398
24	Altenburger Land	17 800	7 142	925	51 466	77 332	2 513
25	Zusammen	309 849	196 658	11 195	759 506	1 277 208	59 335
Summe kreisangehörige Gemeinden, Verwaltungs							
26	Eichsfeld	47 131	32 498	3 896	90 760	174 285	20 535
27	Nordhausen	40 835	29 723	1 950	79 980	152 488	11 953
28	Wartburgkreis	58 370	30 619	1 915	88 371	179 275	37 119
29	Unstrut-Hainich-Kreis	46 308	25 458	4 782	106 041	182 588	11 419
30	Kyffhäuserkreis	38 647	24 745	2 282	67 797	133 471	12 350
31	Schmalkalden-Meiningen	54 301	36 314	1 558	126 018	218 192	35 022
32	Gotha	59 022	33 425	2 814	113 841	209 102	31 358
33	Sömmerda	39 933	23 037	2 665	61 120	126 756	11 023
34	Hildburghausen	31 364	21 079	550	46 900	99 893	10 419
35	Ilm-Kreis	53 182	27 629	3 333	88 225	172 369	27 837
36	Weimarer Land	36 484	25 555	2 592	73 632	138 262	17 101
37	Sonneberg	22 581	17 553	1 318	47 081	88 533	6 783
38	Saalfeld-Rudolstadt	46 853	29 861	2 567	104 275	183 557	14 920
39	Saale-Holzland-Kreis	36 050	20 980	2 532	71 751	131 313	11 182
40	Saale-Orla-Kreis	35 694	19 810	1 837	71 470	128 811	19 685
41	Greiz	53 533	27 218	2 591	91 968	175 309	16 150
42	Altenburger Land	47 918	22 332	1 869	87 637	159 756	12 102
43	Zusammen	748 207	447 834	41 050	1 416 867	2 653 959	306 959

nach Arten, kreisfreien Städten und Landkreisen in 1 000 EUR

Darunter Baumaß- nahmen	Zuwei- sungen und Zuschüsse für Inves- titionen	Brutto- ausgaben der Kapital- rechnung	Brutto- ausgaben (ohne bes. Finanzier.- vorgänge)	Abzüglich Zahlungen von Gemeinden/ GV	Gesamt- ausgaben (ohne bes. Finanzier.- vorgänge)	Saldo (Finanzier.- über- schuss)	Nr.
Stadt							
10 391	2 746	18 248	400 059	935	399 124	-	1
3 690	739	5 150	153 346	1 034	152 312	12 161	2
7	425	5 129	182 826	647	182 178	-	3
1 439	778	3 508	71 037	124	70 913	22 543	4
7 238	3 305	11 905	117 288	962	116 326	-	5
1 671	2 149	4 307	68 099	449	67 650	-	6
24 436	10 143	48 246	992 655	4 151	988 504	6 382	7
amt							
2 626	-	3 252	92 323	19 883	72 439	890	8
331	217	1 439	76 703	20 905	55 798	1 685	9
5 470	242	6 939	86 914	26 638	60 276	144	10
490	130	1 411	92 714	29 591	63 123	3 456	11
3 545	157	4 555	73 614	18 108	55 506	1 029	12
6 705	567	8 436	124 906	23 109	101 797	-	13
4 228	24	4 915	97 784	28 601	69 183	3 701	14
2 508	10	2 951	64 973	16 106	48 867	-	15
909	332	1 697	47 438	15 592	31 846	4 073	16
2 792	45	3 634	83 105	22 961	60 144	1 242	17
1 355	10	2 466	62 100	21 034	41 065	7 235	18
994	100	1 412	45 620	13 530	32 089	1 310	19
3 203	42	3 780	87 278	26 656	60 622	3 825	20
1 563	181	2 547	60 657	18 267	42 390	2 661	21
5 887	104	7 643	68 423	22 258	46 165	2 529	22
1 796	60	2 703	95 105	22 075	73 030	11 531	23
2 008	102	2 615	79 948	25 317	54 631	1 747	24
46 412	2 323	62 394	1 339 602	370 632	968 970	40 387	25
gemeinschaften und Landratsamt							
17 605	3 183	24 350	198 635	30 407	168 227	-	26
10 336	565	12 727	165 215	23 886	141 329	-	27
33 038	1 786	39 109	218 383	31 811	186 572	-	28
9 520	367	11 787	194 376	33 456	160 920	4 155	29
10 853	1 086	13 446	146 917	21 894	125 023	930	30
31 535	4 223	39 293	257 485	30 097	227 388	-	31
28 583	2 471	34 033	243 136	34 896	208 240	8 746	32
9 519	826	11 949	138 705	22 698	116 007	-	33
8 575	695	11 459	111 352	18 276	93 076	1 751	34
25 568	1 622	29 826	202 195	29 661	172 534	-	35
13 515	301	17 431	155 694	27 376	128 318	4 824	36
5 361	1 574	8 807	97 340	14 271	83 069	-	37
13 206	691	15 612	199 169	31 088	168 081	5 351	38
9 132	1 254	13 049	144 362	26 701	117 660	366	39
16 915	2 360	23 108	151 919	27 994	123 924	4 491	40
14 784	1 012	18 046	193 355	26 740	166 615	7 570	41
10 772	1 798	14 022	173 778	30 452	143 325	1 030	42
268 817	25 814	338 055	2 992 014	461 705	2 530 308	21 673	43

Noch: 12. Ausgewählte kassenmäßige Ausgaben und Einnahmen 1.1. - 30.9.2014

Nr.	Kreisfreie Stadt Landkreis	Steuern und steuer- ähnliche Ein- nahmen	Einnahmen aus Verwaltung und Betrieb	Laufende Zu- weisungen und Zuschüsse	Darunter Schlüssel- zu- weisungen	Brutto- einnahmen der laufenden Rechnung	Veräuße- rung von Vermögen
kreisfreie							
1	Stadt Erfurt	114 973	65 123	198 509	106 619	378 624	5 870
2	Stadt Gera	40 487	19 172	99 485	57 187	159 253	1 474
3	Stadt Jena	64 942	17 149	87 830	43 875	170 274	7
4	Stadt Suhl	18 024	10 883	30 555	14 004	59 473	31 735
5	Stadt Weimar	24 638	10 526	63 184	34 402	98 569	522
6	Stadt Eisenach	20 674	5 784	37 074	19 702	63 532	474
7	Zusammen	283 738	128 638	516 638	275 788	929 726	40 082
Landrats							
8	Eichsfeld	-	7 352	83 175	23 490	91 070	58
9	Nordhausen	-	9 622	67 240	24 318	76 863	43
10	Wartburgkreis	-	5 155	79 363	28 251	84 574	3
11	Unstrut-Hainich-Kreis	-	5 073	88 249	30 365	93 321	692
12	Kyffhäuserkreis	-	8 507	63 516	23 705	72 061	228
13	Schmalkalden-Meiningen	-	12 109	105 272	30 153	118 229	373
14	Gotha	-	4 835	92 037	35 828	96 888	336
15	Sömmerda	-	6 382	53 969	18 829	60 364	273
16	Hildburghausen	-	5 778	44 354	15 065	50 167	7
17	Ilm-Kreis	-	4 908	77 495	27 620	82 419	52
18	Weimarer Land	-	7 067	60 187	20 001	67 455	62
19	Sonneberg	-	4 914	39 907	13 268	44 838	240
20	Saalfeld-Rudolstadt	-	7 286	81 257	28 678	88 546	127
21	Saale-Holzland-Kreis	-	3 442	57 930	21 147	61 505	12
22	Saale-Orla-Kreis	-	3 561	63 445	22 503	67 013	11
23	Greiz	-	5 200	99 383	26 459	104 662	82
24	Altenburger Land	-	4 339	75 146	28 230	79 493	334
25	Zusammen	-	105 529	1 231 926	417 909	1 339 469	2 930
Summe kreisangehörige Gemeinden, Verwaltungs							
26	Eichsfeld	36 349	19 481	126 003	42 763	182 562	3 544
27	Nordhausen	32 141	21 435	102 521	41 757	156 130	1 284
28	Wartburgkreis	54 816	23 949	117 753	47 386	197 061	1 493
29	Unstrut-Hainich-Kreis	37 059	18 449	131 632	52 054	187 275	2 450
30	Kyffhäuserkreis	23 616	18 186	94 829	40 206	136 732	1 665
31	Schmalkalden-Meiningen	45 663	28 485	147 679	51 066	222 819	2 619
32	Gotha	56 135	26 664	141 231	60 752	224 447	5 208
33	Sömmerda	29 749	18 942	80 675	29 540	129 508	1 389
34	Hildburghausen	22 508	17 792	66 597	26 037	107 151	932
35	Ilm-Kreis	50 904	18 153	114 861	45 527	184 390	2 495
36	Weimarer Land	32 765	18 920	95 605	35 072	147 815	3 204
37	Sonneberg	22 343	10 069	55 734	21 553	88 191	592
38	Saalfeld-Rudolstadt	39 797	25 155	125 946	47 999	191 115	1 791
39	Saale-Holzland-Kreis	31 607	14 421	89 522	34 681	135 869	1 400
40	Saale-Orla-Kreis	35 359	12 929	92 678	35 635	141 299	1 480
41	Greiz	32 337	17 877	136 367	45 252	186 835	2 263
42	Altenburger Land	33 156	17 383	111 926	47 737	162 695	1 773
43	Zusammen	616 300	328 290	1 831 559	705 016	2 781 894	35 582

nach Arten, kreisfreien Städten und Landkreisen in 1 000 EUR

Zuweisungen und Zuschüsse für Investitionen	Bruttoeinnahmen der Kapitalrechnung	Bruttoeinnahmen (ohne bes. Finanzier.-vorgänge)	Abzüglich Zahlungen von Gemeinden/GV	Gesamteinnahmen (ohne bes. Finanzier.-vorgänge)	Saldo (Finanzier.-defizit)	Nr.
Stadt						
9 403	17 214	395 838	935	394 903	4 221	1
3 966	6 253	165 507	1 034	164 473	-	2
2 073	2 121	172 396	647	171 748	10 430	3
2 230	34 107	93 581	124	93 457	-	4
6 110	7 131	105 700	962	104 738	11 588	5
1 907	2 484	66 016	449	65 567	2 083	6
25 689	69 311	999 037	4 151	994 886	-	7
amt						
1 960	2 142	93 212	19 883	73 329	-	8
1 482	1 525	78 388	20 905	57 483	-	9
2 477	2 483	87 058	26 638	60 419	-	10
2 156	2 848	96 169	29 591	66 578	-	11
2 354	2 582	74 643	18 108	56 535	-	12
2 574	3 019	121 248	23 109	98 139	3 658	13
4 243	4 597	101 485	28 601	72 884	-	14
1 324	1 597	61 961	16 106	45 855	3 012	15
1 338	1 344	51 511	15 592	35 919	-	16
1 875	1 928	84 347	22 961	61 386	-	17
1 817	1 880	69 334	21 034	48 300	-	18
1 826	2 092	46 930	13 530	33 399	-	19
2 431	2 557	91 103	26 656	64 447	-	20
1 800	1 812	63 317	18 267	45 051	-	21
2 930	3 939	70 952	22 258	48 694	-	22
1 891	1 974	106 636	22 075	84 562	-	23
1 868	2 202	81 695	25 317	56 378	-	24
36 346	40 521	1 379 989	370 632	1 009 357	-	25
gemeinschaften und Landratsamt						
9 601	15 465	198 027	30 407	167 620	607	26
6 268	7 842	163 973	23 886	140 086	1 243	27
16 496	19 672	216 733	31 811	184 921	1 651	28
7 817	11 256	198 531	33 456	165 075	-	29
8 992	11 115	147 846	21 894	125 952	-	30
21 315	26 221	249 040	30 097	218 943	8 445	31
20 702	27 434	251 881	34 896	216 985	-	32
4 605	6 756	136 265	22 698	113 567	2 440	33
4 483	5 952	113 103	18 276	94 828	-	34
14 055	17 598	201 988	29 661	172 327	207	35
8 822	12 703	160 517	27 376	133 142	-	36
5 115	6 201	94 392	14 271	80 122	2 948	37
10 215	13 405	204 520	31 088	173 432	-	38
7 093	8 859	144 728	26 701	118 026	-	39
10 942	15 112	156 410	27 994	128 416	-	40
10 811	14 090	200 925	26 740	174 185	-	41
9 301	12 113	174 807	30 452	144 355	-	42
176 632	231 793	3 013 686	461 705	2 551 981	-	43

13. Ausgewählte kassenmäßige Ausgaben und Einnahmen 1.1. - 30.9.2014

Nr.	Kreisfreie Stadt Landkreis	Personal- ausgaben	Laufender Sach- aufwand	Zins- ausgaben	Laufende Zuwei- sungen und Zuschüsse, Schulden- diensthilfen	Brutto- ausgaben der laufenden Rechnung	Sach- inves- titionen
kreisfreie							
1	Stadt Erfurt	572	373	17	911	1 874	70
2	Stadt Gera	456	226	39	838	1 558	45
3	Stadt Jena	357	389	4	918	1 667	44
4	Stadt Suhl	511	405	48	920	1 884	75
5	Stadt Weimar	424	286	36	924	1 671	134
6	Stadt Eisenach	379	68	17	1 068	1 531	46
7	Zusammen	474	319	22	914	1 729	66
Landrats							
8	Eichsfeld	231	155	4	490	880	31
9	Nordhausen	191	183	5	500	879	14
10	Wartburgkreis	180	88	-	362	631	52
11	Unstrut-Hainich-Kreis	210	124	16	523	872	12
12	Kyffhäuserkreis	221	169	10	483	883	56
13	Schmalkalden-Meiningen	176	131	0	619	926	63
14	Gotha	150	80	5	453	687	36
15	Sömmerda	233	171	14	458	876	42
16	Hildburghausen	194	145	2	360	701	21
17	Ilm-Kreis	181	106	10	431	728	31
18	Weimarer Land	161	145	6	418	729	30
19	Sonneberg	194	153	5	416	768	23
20	Saalfeld-Rudolstadt	179	105	6	463	753	34
21	Saale-Holzland-Kreis	179	99	9	403	690	27
22	Saale-Orla-Kreis	188	102	10	424	723	90
23	Greiz	234	108	10	549	900	23
24	Altenburger Land	189	76	10	547	821	27
25	Zusammen	192	122	7	470	790	37
Summe kreisangehörige Gemeinden, Verwaltungs							
26	Eichsfeld	466	321	38	897	1 722	203
27	Nordhausen	477	347	23	935	1 782	140
28	Wartburgkreis	461	242	15	697	1 415	293
29	Unstrut-Hainich-Kreis	443	243	46	1 013	1 745	109
30	Kyffhäuserkreis	494	317	29	867	1 707	158
31	Schmalkalden-Meiningen	432	289	12	1 002	1 735	279
32	Gotha	437	247	21	843	1 548	232
33	Sömmerda	564	325	38	863	1 790	156
34	Hildburghausen	481	323	8	719	1 531	160
35	Ilm-Kreis	487	253	31	809	1 580	255
36	Weimarer Land	446	312	32	900	1 691	209
37	Sonneberg	392	305	23	818	1 539	118
38	Saalfeld-Rudolstadt	422	269	23	940	1 655	135
39	Saale-Holzland-Kreis	428	249	30	852	1 560	133
40	Saale-Orla-Kreis	425	236	22	851	1 533	234
41	Greiz	522	265	25	896	1 708	157
42	Altenburger Land	509	237	20	931	1 697	129
43	Zusammen	463	277	25	876	1 641	190

nach Arten, kreisfreien Städten und Landkreisen in EUR je Einwohner

Darunter Baumaß- nahmen	Zuwei- sungen und Zuschüsse für Inves- titionen	Brutto- ausgaben der Kapital- rechnung	Brutto- ausgaben (ohne bes. Finanzier.- vorgänge)	Abzüglich Zahlungen von Gemeinden/ GV	Gesamt- ausgaben (ohne bes. Finanzier.- vorgänge)	Saldo (Finanzier.- über- schuss)	Nr.
-------------------------------	---	--	---	---	---	---	-----

Stadt

51	13	90	1 963	5	1 959	-	1
39	8	54	1 613	11	1 602	128	2
0	4	48	1 715	6	1 709	-	3
40	22	98	1 981	3	1 978	629	4
115	52	189	1 859	15	1 844	-	5
40	52	103	1 634	11	1 624	-	6
45	19	88	1 818	8	1 810	12	7

amt

26	-	32	912	196	716	9	8
4	3	17	896	244	652	20	9
43	2	55	686	210	476	1	10
5	1	13	886	283	603	33	11
45	2	58	942	232	710	13	12
53	5	67	993	184	810	-	13
31	0	36	724	212	512	27	14
35	0	42	917	227	690	-	15
14	5	26	727	239	488	62	16
26	0	33	762	210	551	11	17
17	0	30	759	257	502	88	18
17	2	25	793	235	558	23	19
29	0	34	787	240	547	34	20
19	2	30	720	217	503	32	21
70	1	91	814	265	549	30	22
17	1	26	927	215	711	112	23
21	1	28	849	269	580	19	24
29	1	39	828	229	599	25	25

gemeinschaften und Landratsamt

174	31	241	1 963	300	1 662	-	26
121	7	149	1 930	279	1 651	-	27
261	14	309	1 723	251	1 472	-	28
91	4	113	1 857	320	1 538	40	29
139	14	172	1 879	280	1 599	12	30
251	34	313	2 048	239	1 809	-	31
212	18	252	1 799	258	1 541	65	32
134	12	169	1 959	321	1 638	-	33
131	11	176	1 707	280	1 427	27	34
234	15	273	1 853	272	1 581	-	35
165	4	213	1 904	335	1 569	59	36
93	27	153	1 692	248	1 444	-	37
119	6	141	1 796	280	1 515	48	38
108	15	155	1 715	317	1 397	4	39
201	28	275	1 808	333	1 475	53	40
144	10	176	1 884	261	1 623	74	41
114	19	149	1 845	323	1 522	11	42
166	16	209	1 850	285	1 564	13	43

Noch: 13. Ausgewählte kassenmäßige Ausgaben und Einnahmen 1.1. - 30.9.2014

Nr.	Kreisfreie Stadt Landkreis	Steuern und steuer- ähnliche Ein- nahmen	Einnahmen aus Verwaltung und Betrieb	Laufende Zu- weisungen und Zuschüsse	Darunter Schlüssel- zu- weisungen	Brutto- einnahmen der laufenden Rechnung	Veräuße- rung von Vermögen
-----	-------------------------------	---	--	--	--	--	----------------------------------

kreisfreie

1	Stadt Erfurt	564	320	974	523	1 858	29
2	Stadt Gera	426	202	1 046	601	1 675	15
3	Stadt Jena	609	161	824	411	1 597	0
4	Stadt Suhl	503	304	852	391	1 659	885
5	Stadt Weimar	391	167	1 002	545	1 563	8
6	Stadt Eisenach	496	139	890	473	1 525	11
7	Zusammen	520	236	946	505	1 703	73

Landrats

8	Eichsfeld	-	73	822	232	900	1
9	Nordhausen	-	112	786	284	898	0
10	Wartburgkreis	-	41	626	223	667	0
11	Unstrut-Hainich-Kreis	-	48	843	290	892	7
12	Kyffhäuserkreis	-	109	812	303	922	3
13	Schmalkalden-Meiningen	-	96	837	240	940	3
14	Gotha	-	36	681	265	717	2
15	Sömmerda	-	90	762	266	852	4
16	Hildburghausen	-	89	680	231	769	0
17	Ilm-Kreis	-	45	710	253	755	0
18	Weimarer Land	-	86	736	245	825	1
19	Sonneberg	-	85	694	231	779	4
20	Saalfeld-Rudolstadt	-	66	733	259	798	1
21	Saale-Holzland-Kreis	-	41	688	251	731	0
22	Saale-Orla-Kreis	-	42	755	268	798	0
23	Greiz	-	51	968	258	1 020	1
24	Altenburger Land	-	46	798	300	844	4
25	Zusammen	-	65	762	258	828	2

Summe kreisangehörige Gemeinden, Verwaltungs

26	Eichsfeld	359	192	1 245	423	1 804	35
27	Nordhausen	376	250	1 198	488	1 824	15
28	Wartburgkreis	433	189	929	374	1 555	12
29	Unstrut-Hainich-Kreis	354	176	1 258	497	1 790	23
30	Kyffhäuserkreis	302	233	1 213	514	1 749	21
31	Schmalkalden-Meiningen	363	227	1 175	406	1 772	21
32	Gotha	415	197	1 045	450	1 661	39
33	Sömmerda	420	267	1 139	417	1 829	20
34	Hildburghausen	345	273	1 021	399	1 642	14
35	Ilm-Kreis	467	166	1 053	417	1 690	23
36	Weimarer Land	401	231	1 169	429	1 808	39
37	Sonneberg	388	175	969	375	1 533	10
38	Saalfeld-Rudolstadt	359	227	1 136	433	1 723	16
39	Saale-Holzland-Kreis	375	171	1 063	412	1 614	17
40	Saale-Orla-Kreis	421	154	1 103	424	1 682	18
41	Greiz	315	174	1 329	441	1 820	22
42	Altenburger Land	352	185	1 189	507	1 728	19
43	Zusammen	381	203	1 132	436	1 720	22

nach Arten, kreisfreien Städten und Landkreisen in EUR je Einwohner

Zuweisungen und Zuschüsse für Investitionen	Bruttoeinnahmen der Kapitalrechnung	Bruttoeinnahmen (ohne bes. Finanzier.-vorgänge)	Abzüglich Zahlungen von Gemeinden/GV	Gesamteinnahmen (ohne bes. Finanzier.-vorgänge)	Saldo (Finanzier.-defizit)	Nr.
Stadt						
46	84	1 943	5	1 938	21	1
42	66	1 740	11	1 730	-	2
19	20	1 617	6	1 611	98	3
62	951	2 610	3	2 607	-	4
97	113	1 676	15	1 660	184	5
46	60	1 584	11	1 574	50	6
47	127	1 829	8	1 822	-	7
amt						
19	21	921	196	725	-	8
17	18	916	244	672	-	9
20	20	687	210	477	-	10
21	27	919	283	636	-	11
30	33	955	232	723	-	12
20	24	964	184	781	29	13
31	34	751	212	539	-	14
19	23	875	227	647	43	15
21	21	790	239	551	-	16
17	18	773	210	563	-	17
22	23	848	257	591	-	18
32	36	816	235	580	-	19
22	23	821	240	581	-	20
21	22	752	217	535	-	21
35	47	845	265	580	-	22
18	19	1 039	215	824	-	23
20	23	868	269	599	-	24
22	25	853	229	624	-	25
gemeinschaften und Landratsamt						
95	153	1 957	300	1 656	6	26
73	92	1 916	279	1 637	15	27
130	155	1 710	251	1 459	13	28
75	108	1 897	320	1 577	-	29
115	142	1 891	280	1 611	-	30
170	209	1 981	239	1 741	67	31
153	203	1 864	258	1 606	-	32
65	95	1 924	321	1 604	34	33
69	91	1 734	280	1 453	-	34
129	161	1 851	272	1 579	2	35
108	155	1 963	335	1 628	-	36
89	108	1 640	248	1 392	51	37
92	121	1 844	280	1 564	-	38
84	105	1 719	317	1 402	-	39
130	180	1 862	333	1 529	-	40
105	137	1 957	261	1 697	-	41
99	129	1 856	323	1 533	-	42
109	143	1 863	285	1 578	-	43

**14. Ausgewählte Ausgaben für besondere Finanzierungsvorgänge 1.1. - 30.9.2014
nach kreisfreien Städten und Landkreisen in 1 000 EUR**

Kreisfreie Stadt Landkreis	Schuldentilgung		Deckung von Vorjahres- fehl- beträgen
	der Kreditmarkt- mittel	der inneren Darlehen	

kreisfreie Stadt

Stadt Erfurt	15 944	-	-
Stadt Gera	6 850	-	-
Stadt Jena	889	-	-
Stadt Suhl	11 560	-	-
Stadt Weimar	5 549	-	-
Stadt Eisenach	4 670	-	-
Zusammen	45 461	-	-

Landratsamt

Eichsfeld	785	-	-
Nordhausen	2 009	-	-
Wartburgkreis	-	-	-
Unstrut-Hainich-Kreis	10 689	-	-
Kyffhäuserkreis	1 268	-	-
Schmalkalden-Meiningen	-	-	-
Gotha	1 199	-	-
Sömmerda	1 158	-	-
Hildburghausen	402	-	-
Ilm-Kreis	2 135	-	-
Weimarer Land	1 772	-	-
Sonneberg	1 584	-	-
Saalfeld-Rudolstadt	1 711	-	-
Saale-Holzland-Kreis	1 496	-	-
Saale-Orla-Kreis	4 621	-	-
Greiz	4 436	-	-
Altenburger Land	1 797	-	-
Zusammen	37 064	-	-

Summe kreisangehörige Gemeinden, Verwaltungsgemeinschaften und Landratsamt

Eichsfeld	16 320	-	-
Nordhausen	6 307	-	221
Wartburgkreis	4 867	-	119
Unstrut-Hainich-Kreis	16 267	-	4
Kyffhäuserkreis	5 362	-	18
Schmalkalden-Meiningen	5 210	-	22
Gotha	12 081	-	-
Sömmerda	6 153	-	-
Hildburghausen	3 157	-	-
Ilm-Kreis	10 522	-	-
Weimarer Land	13 429	-	-
Sonneberg	7 597	-	-
Saalfeld-Rudolstadt	10 466	-	968
Saale-Holzland-Kreis	6 669	-	298
Saale-Orla-Kreis	8 500	-	-
Greiz	11 344	-	102
Altenburger Land	13 225	-	-
Zusammen	157 477	-	1 752

**15. Ausgewählte Einnahmen aus besonderen Finanzierungsvorgängen 1.1. - 30.9.2014
nach kreisfreien Städten und Landkreisen in 1 000 EUR**

Kreisfreie Stadt Landkreis	Schuldenaufnahme	
	von Kreditmarkt- mitteln	von inneren Darlehen
kreisfreie Stadt		
Stadt Erfurt	7 129	-
Stadt Gera	3 155	-
Stadt Jena	-	-
Stadt Suhl	-	-
Stadt Weimar	3 417	-
Stadt Eisenach	3 216	-
Zusammen	16 917	-
Landratsamt		
Eichsfeld	-	-
Nordhausen	-	-
Wartburgkreis	-	-
Unstrut-Hainich-Kreis	7 883	-
Kyffhäuserkreis	-	-
Schmalkalden-Meiningen	-	-
Gotha	-	-
Sömmerda	1 000	-
Hildburghausen	-	-
Ilm-Kreis	558	-
Weimarer Land	-	-
Sonneberg	401	-
Saalfeld-Rudolstadt	-	-
Saale-Holzland-Kreis	-	-
Saale-Orla-Kreis	3 070	-
Greiz	3 000	-
Altenburger Land	686	-
Zusammen	16 598	-
Summe kreisangehörige Gemeinden, Verwaltungsgemeinschaften und Landratsamt		
Eichsfeld	9 896	-
Nordhausen	3 321	-
Wartburgkreis	1 808	-
Unstrut-Hainich-Kreis	9 367	-
Kyffhäuserkreis	668	-
Schmalkalden-Meiningen	2 348	-
Gotha	1 249	-
Sömmerda	2 559	-
Hildburghausen	592	-
Ilm-Kreis	4 329	-
Weimarer Land	7 635	-
Sonneberg	4 051	-
Saalfeld-Rudolstadt	4 609	-
Saale-Holzland-Kreis	2 719	-
Saale-Orla-Kreis	3 683	-
Greiz	7 342	-
Altenburger Land	10 417	-
Zusammen	76 593	-

**16. Kassenmäßiger Schuldenstand am 30.9.2014 nach
Gebietskörperschaftsgruppen und Gemeindegrößenklassen**

Gebietskörperschaftsgruppe Gemeindegrößenklasse von ... bis unter ... Einwohner	Schulden- stand ¹⁾		Kassenkredit	
	1 000 EUR	EUR je EW	1 000 EUR	EUR je EW
Gemeinden und Gemeindeverbände	1 920 526	888	213 035	98
davon				
kreisfreie Städte	398 970	731	70 984	130
kreisangehörige Gemeinden	1 094 987	677	64 285	40
Verwaltungsgemeinschaften	22 311	48	46	0
Landkreise	404 258	250	77 720	48
 Kreisfreie Städte				
20 000 - 50 000	66 786	862	11 356	146
50 000 - 100 000	160 160	1 013	33 455	212
100 000 - 200 000	33 846	317	-	-
200 000 - 500 000	138 178	678	26 173	128
 Kreisangehörige Gemeinden				
unter 1 000	120 278	501	6 977	29
1 000 - 3 000	189 571	675	12 944	46
3 000 - 5 000	179 016	746	11 953	50
5 000 - 10 000	219 815	751	9 064	31
10 000 - 20 000	127 320	623	4 359	21
20 000 - 50 000	258 987	720	18 988	53

1) ohne Kassenkredit

**17. Kassenmäßiger Schuldenstand am 30.9.2014 nach
kreisfreien Städten und Landkreisen**

Kreisfreie Stadt Landkreis ¹⁾	Schulden- stand ²⁾		Kassenkredit	
	1 000 EUR	EUR je EW	1 000 EUR	EUR je EW
Stadt Erfurt	138 178	678	26 173	128
Stadt Gera	90 851	955	13 555	143
Stadt Jena	33 846	317	-	-
Stadt Suhl	42 824	1 194	-	-
Stadt Weimar	69 309	1 099	19 900	315
Stadt Eisenach	23 963	575	11 356	273
Eichsfeld	94 701	936	4 539	45
Nordhausen	78 350	915	32 666	382
Wartburgkreis	75 617	597	107	1
Unstrut-Hainich-Kreis	141 015	1 348	45 623	436
Kyffhäuserkreis	77 747	994	9 123	117
Schmalkalden-Meiningen	63 562	506	2 481	20
Gotha	124 419	921	2 182	16
Sömmerda	105 284	1 487	1 696	24
Hildburghausen	25 832	396	86	1
Ilm-Kreis	123 432	1 131	1 345	12
Weimarer Land	100 106	1 224	7 926	97
Sonneberg	56 848	988	3 490	61
Saalfeld-Rudolstadt	103 288	931	14 069	127
Saale-Holzland-Kreis	89 154	1 059	7 903	94
Saale-Orla-Kreis	81 007	964	4 792	57
Greiz	117 373	1 143	3 826	37
Altenburger Land	63 819	678	199	2

1) Summe kreisangehöriger Gemeinden, Verwaltungsgemeinschaften, Landratsamt

2) ohne Kassenkredit

18. Kassenmäßiger Schuldenstand am 30.9.2014 nach Landkreisen

Landkreis ¹⁾	Schuldenstand ²⁾		Kassenkredit	
	1 000 EUR	EUR je EW	1 000 EUR	EUR je EW
Eichsfeld	21 015	208	-	-
Nordhausen	13 754	161	20 934	245
Wartburgkreis	-	-	-	-
Unstrut-Hainich-Kreis	47 579	455	40 965	391
Kyffhäuserkreis	27 451	351	3 430	44
Schmalkalden-Meiningen	-	-	-	-
Gotha	29 356	217	-	-
Sömmerda	35 027	495	-	-
Hildburghausen	4 268	65	-	-
Ilm-Kreis	38 227	350	-	-
Weimarer Land	18 048	221	4 500	55
Sonneberg	14 918	259	-	-
Saalfeld-Rudolstadt	24 666	222	6 991	63
Saale-Holzland-Kreis	26 870	319	900	11
Saale-Orla-Kreis	37 564	447	-	-
Greiz	34 591	337	-	-
Altenburger Land	30 926	328	-	-

1) Landratsamt

2) ohne Kassenkredit

19. Einwohner am 30.6.2013 nach Gebietskörperschaftsgruppen und Größenklassen

Gebietskörperschaftsgruppe Gemeindegrößenklasse von ... bis unter ... Einwohner	Einwohner
Gemeinden und Gemeindeverbände	2 163 683
davon	
kreisfreie Städte	546 074
kreisangehörige Gemeinden	1 617 609
Einheitsgemeinden	828 266
erfüllende und beauftragende Gemeinden	325 081
Mitgliedsgemeinden VG	464 262
Landkreise	1 617 609
 Kreisfreie Städte	
20 000 - 50 000	77 518
50 000 - 100 000	158 175
100 000 - 200 000	106 625
200 000 - 500 000	203 756
 Kreisangehörige Gemeinden	
unter 1 000	239 847
1 000 - 3 000	280 758
3 000 - 5 000	240 122
5 000 - 10 000	292 606
10 000 - 20 000	204 423
20 000 - 50 000	359 853

20. Einwohner am 30.6.2013 nach kreisfreien Städten und Landkreisen

Kreisfreie Stadt Landkreis	Einwohner
Stadt Erfurt	203 756
Stadt Gera	95 097
Stadt Jena	106 625
Stadt Suhl	35 852
Stadt Weimar	63 078
Stadt Eisenach	41 666
Eichsfeld	101 200
Nordhausen	85 583
Wartburgkreis	126 732
Unstrut-Hainich-Kreis	104 649
Kyffhäuserkreis	78 182
Schmalkalden-Meiningen	125 729
Gotha	135 118
Sömmerda	70 819
Hildburghausen	65 241
Ilm-Kreis	109 105
Weimarer Land	81 778
Sonneberg	57 542
Saalfeld-Rudolstadt	110 909
Saale-Holzland-Kreis	84 196
Saale-Orla-Kreis	84 014
Greiz	102 645
Altenburger Land	94 167

Zuordnungsschlüssel für den Tabellenteil

Ausgaben	Gruppierungsnummer bzw. Erläuterung
laufende Rechnung	
1 Personalausgaben	4
2 Laufender Sachaufwand	50-65, 660-662, 675-678, 84
3 sächliche Verwaltungsaufgaben	50-65, 660-662, 84
4 Erstattungen an andere Bereiche	675-678
5 Zinsausgaben	800-808
6 an öffentlichen Bereich	800-803
7 an andere Bereiche	804-808
8 Laufende Zuweisungen und Zuschüsse, Schuldendiensthilfen	670-674, 69, 710-718, 720-728 73-79, 821-824, 831-833
9 an öffentlichen Bereich	670-674, 710-714, 720-724, 821-824, 831-833
10 allgemeine Zuweisungen und Umlagen	821-824, 831-833
11 an Land	821, 831
12 an Gemeinden und Gemeindeverbände	822, 832
13 an Zweckverbände und sonstigen öffentlichen Bereich	823, 824, 833
14 Zuweisungen für laufende Zwecke und Schuldendiensthilfen	670-674, 710-714, 720-724
15 an andere Bereiche	69, 715, 716, 717, 718, 725-728, 73-79
16 laufende Zuschüsse an Unternehmen	715, 716, 717
17 laufende Zuschüsse an übrige Bereiche	718
18 soziale Leistungen	69, 73-79
19 Schuldendiensthilfen	725-728
20 Bruttoausgaben der laufenden Rechnung	Summe Zeilen 01+02+05+08
21 Abzüglich Zahlungen von Gemeinden und Gemeindeverbänden	052, 062, 072, 162, 172, 202, 232
22 Gesamtausgaben der laufenden Rechnung	Summe Zeilen 20./21
Kapitalrechnung	
23 Sachinvestitionen	932, 935, 94
24 Baumaßnahmen	94
25 für Schulen	EP2
26 für Städteplanung	A61
27 für Straßen	A63-66
28 für Abwasserbeseitigung	A70
29 Erwerb von unbeweglichen und beweglichen Sachen	932, 935
30 Zuweisungen und Zuschüsse für Investitionen	98, 990-991, 996, 997
31 an öffentlichen Bereich	980-984, 997
32 an andere Bereiche	985-988, 990, 991, 996
33 Darlehen	92
34 Erwerb von Beteiligungen	930
35 Tilgungsausgaben an öffentlichen Bereich	970-973
36 Bruttoausgaben der Kapitalrechnung	Summe der Zeilen 23+30+33+34+35
37 Abzüglich Zahlungen von Gemeinden und Gemeindeverbänden	322, 362, 372
38 Gesamtausgaben der Kapitalrechnung	Differenz der Zeilen 36./37
39 Gesamtausgaben (ohne besondere Finanzierungsvorgänge)	Summe der Zeilen 22+38
40 Saldo (Finanzierungsüberschuss)	Differenz der Zeilen 87./39, wenn Zeile 87 größer Zeile 39
besondere Finanzierungsvorgänge	
41 Schuldentilgung	974-979
42 der Kreditmarktmittel	974-978
43 der inneren Darlehen	979
44 Deckung von Vorjahresfehlbeträgen	992

Noch: Zuordnungsschlüssel für den Tabellenteil

Einnahmen	Gruppierungsnummer bzw. Erläuterung
laufende Rechnung	
45 Steuern und steuerähnliche Einnahmen	00-03./.810
46 Grundsteuer	000, 001
47 Gewerbesteuer (netto)	003./.810
48 Gemeindeanteil an der Einkommensteuer	010
49 Gemeindeanteil an der Umsatzsteuer	012
50 sonstige Steuern und steuerähnliche Einnahmen	020-022, 025-029, 03
51 Einnahmen aus Verwaltung und Betrieb	10-15, 21, 22, 165-168, 260-268
52 Gebühren, sonstige Entgelte	10-12, 260-268
53 übrige Verwaltungs- und Betriebseinnahmen	13-15, 165-168
54 Gewinnanteile, Konzessionsabgaben	21, 22
55 Zinseinnahmen und Schuldendiensthilfen	200-208, 23
56 vom öffentlichen Bereich	200-204, 230-234
57 von anderen Bereichen	205-208, 235-238
58 Laufende Zuweisungen und Zuschüsse	041, 051, 052, 060-062, 071, 072, 092, 093, 160-164, 17 191-193, 24, 25
59 vom öffentlichen Bereich	041, 051, 052, 060-062, 071, 072, 092, 093, 160-164, 170-174 191-193
60 von Bund	060, 160, 170, 192, 193
61 allgemeine Finanzaufweisungen vom Land	041, 051, 061, 071, 092, 093
62 Schlüsselzuweisungen	041
63 übrige vom Land	161, 171, 191
64 allgemeine Finanzaufweisungen von Gemeinden und Gemeindeverbänden	052, 062, 072
65 übrige Gemeinden und Gemeindeverbände	162, 172
66 von Zweckverbänden	163, 173
67 von gesetzlicher Sozialversicherung	164, 174
68 von anderen Bereichen	175-178, 24, 25
69 Bruttoeinnahmen der laufenden Rechnung	Summe Zeilen 45+51+55+58
70 Abzüglich Zahlungen von Gemeinden und Gemeindeverbänden	052, 062, 072, 162, 172, 202, 232
71 Gesamteinnahmen der laufenden Rechnung	Differenz der Zeilen 69./.70
Kapitalrechnung	
72 Veräußerung von Vermögen	33, 340, 345, 347
73 Zuweisungen und Zuschüsse für Investitionen	36
74 vom öffentlichen Bereich	360-364
75 von Bund	360
76 vom Land	361
77 von Gemeinden und Gemeindeverbänden	362
78 von Zweckverbänden	363
79 von gesetzlicher Sozialversicherung	364
80 von anderen Bereichen	365-368
81 Beiträge und ähnliche Entgelte	35
82 Darlehensrückflüsse	32
83 Schuldenaufnahme vom öffentlichen Bereich	370-373
84 Bruttoeinnahmen der Kapitalrechnung	Summe Zeilen 72+73+81+82+83
85 Abzüglich Zahlungen von Gemeinden und Gemeindeverbänden	322, 362, 372
86 Gesamteinnahmen der Kapitalrechnung	Differenz der Zeilen 84./.85
87 Gesamteinnahmen (ohne besondere Finanzierungsvorgänge)	Summe Zeilen 71+86
88 Saldo (Finanzierungsdefizit)	Differenz Zeilen 39./.87, wenn Zeile 39 größer Zeile 87
besondere Finanzierungsvorgänge	
89 Schuldenaufnahme	374-379
90 der Kreditmarktmittel	374-378
91 der inneren Darlehen	379

