



# Statistischer Bericht

L II - vj 4 / 14

**Gemeindefinanzen  
in Thüringen  
1.1. - 31.12.2014**

---

Bestell-Nr. 11203

### **Zeichenerklärung**

- nichts vorhanden (genau Null)
- 0 weniger als die Hälfte von 1 in der letzten besetzten Stelle, jedoch mehr als nichts
- . Zahlenwert unbekannt oder geheim zu halten
- ... Zahlenwert lag bei Redaktionsschluss noch nicht vor
- x Tabellenfach gesperrt, weil Aussage nicht sinnvoll
- p vorläufige Zahl
- r berichtigte Zahl
- / Zahlenwert nicht sicher genug
- () Aussagewert eingeschränkt

Anmerkung: Abweichungen in den Summen, auch im Vergleich zu anderen Veröffentlichungen, erklären sich aus dem Runden von Einzelwerten.

### **Herausgeber:**

Thüringer Landesamt für Statistik

Europaplatz 3, 99091 Erfurt

Postfach 90 01 63, 99104 Erfurt

Telefon: 03 61 37-84 642 / 84 647

Telefax 03 61 37-84 699

Internet: [www.statistik.thueringen.de](http://www.statistik.thueringen.de)

E-Mail: [auskunft@statistik.thueringen.de](mailto:auskunft@statistik.thueringen.de)

### **Auskunft erteilt:**

Referat: Öffentliche Finanzen,  
Personal im öffentlichen Dienst

Telefon: 03681 354-262

Herausgegeben im April 2015

Heft-Nr.: 67/15

Preis: 6,25 Euro

© Thüringer Landesamt für Statistik, Erfurt, 2015

Vervielfältigung und Verbreitung, auch auszugsweise, mit Quellenangabe gestattet.

# Inhaltsverzeichnis

	Seite
<b>Vorbemerkungen</b>	3
<b>Gesamteinschätzung</b>	5
<b>Grafiken</b>	
1. Ausgewählte Ausgaben und Einnahmen 1.1. - 31.12.2013 und 1.1. - 31.12.2014 nach Arten	6
2. Ausgaben der kreisfreien Städte für Sachinvestitionen 1.1. - 31.12.2013 und 1.1. - 31.12.2014	7
3. Einnahmen der kreisfreien Städte aus laufenden Zuweisungen und Zuschüssen 1.1. - 31.12.2013 und 1.1. - 31.12.2014	7
4. Ausgaben der Gemeinden und Gemeindeverbände für Sachinvestitionen 1.1. - 31.12.2014 nach Landkreisen	8
5. Einnahmen der Gemeinden und Gemeindeverbände aus laufenden Zuweisungen und Zuschüssen 1.1. - 31.12.2014 nach Landkreisen	9
<b>Tabellen</b>	
1. Kassenmäßige Ausgaben und Einnahmen sowie Schulden der Gemeinden und Gemeindeverbände nach Arten	10
2. Kassenmäßige Ausgaben und Einnahmen 1.1. - 31.12.2014 nach Arten und Gebietskörperschaftsgruppen/Gemeindegrößenklassen in 1000 EUR	12
3. Kassenmäßige Ausgaben und Einnahmen 1.1. - 31.12.2014 nach Arten und Gebietskörperschaftsgruppen/Gemeindegrößenklassen in EUR je Einwohner	16
4. Kassenmäßige Ausgaben und Einnahmen nach Arten Gemeinden und Gemeindeverbände	20
5. Kassenmäßige Ausgaben und Einnahmen nach Arten Kreisfreie Städte	22
6. Kassenmäßige Ausgaben und Einnahmen nach Arten Kreisangehörige Gemeinden	24
7. Kassenmäßige Ausgaben und Einnahmen nach Arten Verwaltungsgemeinschaften ohne Mitgliedsgemeinden	26
8. Kassenmäßige Ausgaben und Einnahmen nach Arten Einheitsgemeinden	28
9. Kassenmäßige Ausgaben und Einnahmen nach Arten Erfüllende einschließlich beauftragende Gemeinden	30

10. Kassenmäßige Ausgaben und Einnahmen nach Arten Verwaltungsgemeinschaften einschließlich Mitgliedsgemeinden	32
11. Kassenmäßige Ausgaben und Einnahmen nach Arten Landkreise	34
12. Ausgewählte kassenmäßige Ausgaben und Einnahmen 1.1. - 31.12.2014 nach Arten, kreisfreien Städten und Landkreisen in 1000 EUR	36
13. Ausgewählte kassenmäßige Ausgaben und Einnahmen 1.1. - 31.12.2014 nach Arten, kreisfreien Städten und Landkreisen in EUR je Einwohner	40
14. Ausgewählte Ausgaben für besondere Finanzierungsvorgänge 1.1. - 31.12.2014 nach kreisfreien Städten und Landkreisen in 1000 EUR	44
15. Ausgewählte Einnahmen aus besonderen Finanzierungsvorgängen 1.1. - 31.12.2014 nach kreisfreien Städten und Landkreisen in 1000 EUR	45
16. Kassenmäßiger Schuldenstand am 31.12.2014 nach Gebietskörperschaftsgruppen und Gemeindegrößenklassen	46
17. Kassenmäßiger Schuldenstand am 31.12.2014 nach kreisfreien Städten und Landkreisen	47
18. Kassenmäßiger Schuldenstand am 31.12.2014 nach Landkreisen	48
19. Einwohner am 30.6.2014 nach Gebietskörperschaftsgruppen und Größenklassen	49
20. Einwohner am 30.6.2014 nach kreisfreien Städten und Landkreisen	50
Zuordnungsschlüssel für den Tabellenteil	51

## Vorbemerkungen

Die vorliegende Veröffentlichung basiert auf den Ergebnissen der vierteljährlichen Kassenstatistik. Sie weist die Ist-Ausgaben und die Ist-Einnahmen in der Gruppierung nach Ausgabe- und Einnahmearten entsprechend der Kommunalen Haushaltssystematik aus.

Die Daten der vierteljährlichen Kassenstatistik werden den Kassenabschlüssen der Gebietskörperschaften entnommen (Sekundärstatistik) und von den Gemeinden und Gemeindeverbänden in elektronischer Form dem Landesamt für Statistik übergeben.

Den im Bericht enthaltenen Berechnungen je Einwohner liegen für 2013 die Einwohnerzahlen vom Stichtag 30.6.2013 und für 2014 die Einwohnerzahlen vom Stichtag 30.6.2014 zugrunde.

## Rechtsgrundlage

Die gesetzliche Grundlage für die Erfassung der Ausgaben und Einnahmen in der vierteljährlichen Kassenstatistik bildet das Gesetz über die Statistiken der öffentlichen Finanzen und des Personals im öffentlichen Dienst (Finanz- und Personalstatistikgesetz - FPStatG) in der Bekanntmachung der Neufassung vom 22. Februar 2006 (BGBl. I Nr. 10 S. 438 ff.) zuletzt geändert durch Art. 1 des Gesetzes vom 22. Mai 2013 (BGBl. I Nr. 25 S. 1312 ff.).

Entsprechend § 1 Nr. 1 bis 3 sowie § 2 (1) Nr. 3 und Nr. 10 sind für diese Erhebung berichtspflichtig:

- alle Städte und Gemeinden
- alle Gemeindeverbände
  - Landkreise (Landratsämter)
  - Verwaltungsgemeinschaften
- alle kameral und doppisch buchenden Zweckverbände

## Methodische Hinweise

Bei der vierteljährlichen Gemeindefinanzstatistik handelt es sich um eine Statistik, die die in dem jeweiligen Berichtszeitraum getätigten Ausgaben und Einnahmen erfasst, unabhängig davon, für welchen Zeitraum sie gezahlt oder verrechnet wurden.

In den Tabellen dieses Berichts sind die Ausgabe- und Einnahmearten nach einer gesamtwirtschaftlichen Darstellungsweise geordnet. Charakteristisch dafür ist die Aufteilung in die "laufende Rechnung" und in die "Kapitalrechnung". Gesondert ausgewiesen werden die "besonderen Finanzierungsvorgänge", zu denen in erster Linie Schuldenaufnahmen bzw. Schuldentilgungen am Kreditmarkt zählen.

Des Weiteren ist in den Tabellen 16 bis 18 der Schuldenstand sowie die Verschuldung je Einwohner dargestellt. Der hier ausgewiesene Schuldenstand basiert auf den Angaben aus der jährlichen Schuldenstatistik am 31.12.2013 (Kredite ohne Kassenkredite) sowie der Schuldenaufnahme, der Schuldentilgung und den Berichtigungen nach der vierteljährlichen Kassenstatistik 1.1. - 31.12.2014.

In den Tabellen 19 und 20 sind die für die Berechnung - EUR je Einwohner - zugrunde gelegten Einwohnerzahlen enthalten.

Zur Ermittlung des "Finanzierungssaldos" werden die "Gesamtausgaben" von den "Gesamteinnahmen" abgesetzt. Ein negativer Saldo gibt den Betrag an, der zum Ausgleich der laufenden Rechnung und der Kapitalrechnung über die besonderen Finanzierungsvorgänge aufgewendet werden muss.

Finanzstatistisch abgesetzt werden Ausgaben und Einnahmen, die zu Doppelzählungen führen. Bei den kommunalen Haushalten sind das die "haushaltstechnischen Verrechnungen", die Zuführungen zwischen Verwaltungs- und Vermögenshaushalt sowie die kalkulatorischen Kosten und deren Einnahmebuchungen.

Die Gewerbesteuerumlage der Gemeinden/Gemeindeverbände an das Land wird finanzstatistisch nicht unter den Ausgaben nachgewiesen, sondern von den Einnahmen der Gemeinden aus der Gewerbesteuer abgesetzt. Zur Vermeidung von Doppelzählungen werden von den Bruttoeinnahmen und Bruttoausgaben jeweils auch die Zahlungen von gleicher Ebene (zwischenkommunalen Zahlungsverkehr zwischen Landkreisen und kreisangehörigen Gemeinden sowie zwischen Mitgliedsgemeinden und den Verwaltungsgemeinschaften) eliminiert.

## **Definitionen**

### **Ausgaben/Einnahmen der laufenden Rechnung**

Alle Ausgaben/Einnahmen, die im Rahmen des Verwaltungsvollzugs sowie des Betriebs von Einrichtungen und Anstalten anfallen und nicht vermögenswirksam sind, bereinigt um die Zahlungen von gleicher Ebene.

### **Ausgaben/Einnahmen der Kapitalrechnung**

Alle Ausgaben/Einnahmen, die eine Vermögensänderung herbeiführen oder der Finanzierung von Investitionen dienen und keine besonderen Finanzierungsvorgänge darstellen, bereinigt um die Zahlungen von gleicher Ebene.

### **Besondere Finanzierungsvorgänge**

Unter den besonderen Finanzierungsvorgängen sind ausgewählte Ausgaben und Einnahmen dargestellt (Schuldentilgung, Deckung von Vorjahresfehlbeträgen, Schuldenaufnahme).

## **Abkürzungen**

EW	Einwohner
VG	Verwaltungsgemeinschaft
GV	Gemeindeverbände
Gem.verb.	Gemeindeverbände
bes.	besondere
Finanzier.	Finanzierungs...

## Gesamteinschätzung

Die Thüringer Gemeinden und Gemeindeverbände hatten im Jahr 2014 Ausgaben in Höhe von 4 966,8 Millionen EUR und lagen damit um 0,5 Prozent höher als im gleichen Zeitraum des Vorjahres. Es wurden 23,8 Millionen EUR mehr ausgegeben als vor Jahresfrist.

Hauptgründe für diese Entwicklung waren u.a. die gestiegenen Personalausgaben sowie die gewachsenen Ausgaben für soziale Leistungen. Die Personalausgaben sind gegenüber dem Vorjahreszeitraum um 44,9 Millionen EUR bzw. 3,2 Prozent gestiegen und beliefen sich auf insgesamt 1 429,1 Millionen EUR, was vor allem auf tarifliche Anpassungen und geringe Personalzuführungen zurückzuführen ist.

Die Ausgaben für soziale Leistungen fielen mit insgesamt 1 245,2 Millionen EUR um 22,1 Millionen EUR höher aus als im Jahr 2013. Von den 1 245,2 Millionen EUR waren u.a. 556,7 Millionen EUR für Sozialhilfe (+ 29,7 Millionen EUR), 180,1 Millionen EUR für die Jugendhilfe (+ 6,7 Millionen EUR) sowie 289,6 Millionen EUR als aufgabenbezogene Leistungsbeteiligungen an die Arbeitsgemeinschaften (- 12,5 Millionen EUR) zu zahlen.

Für den laufenden Sachaufwand wurden insgesamt 881,0 Millionen EUR ausgegeben und damit 2,5 Millionen EUR weniger als im Vorjahr.

Ein weiterer großer Ausgabenblock waren die Sachinvestitionen. Hier war ein Rückgang gegenüber dem Jahr 2013 in Höhe von 30,7 Millionen EUR bzw. 5,2 Prozent festzustellen. Insgesamt wurden 559,4 Millionen EUR ausgegeben, davon 480,3 Millionen EUR für Baumaßnahmen und weitere 79,0 Millionen EUR für den Erwerb von Sachvermögen.

An Einnahmen flossen 2014 insgesamt 5 098,4 Millionen EUR in die kommunalen Kassen. Das waren 74,0 Millionen EUR bzw. 1,5 Prozent mehr als im gleichen Zeitraum des Vorjahres. Damit wurde in den Kommunen ein Finanzierungsüberschuss in der Abgrenzung der Finanzstatistik in Höhe von 131,6 Millionen EUR erzielt, nachdem er im Jahr 2013 bei 81,4 Millionen EUR lag.

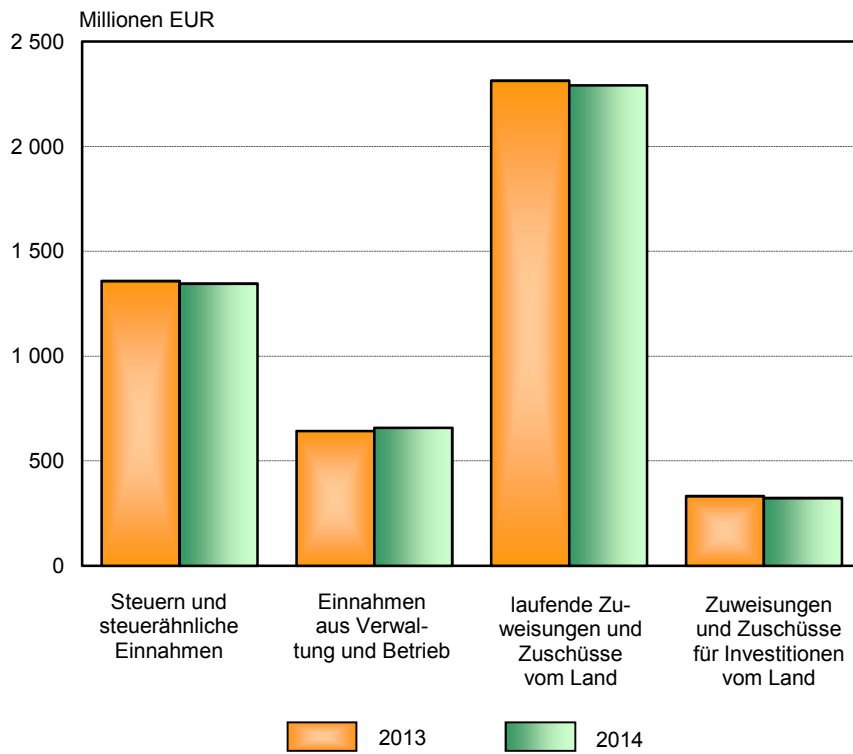
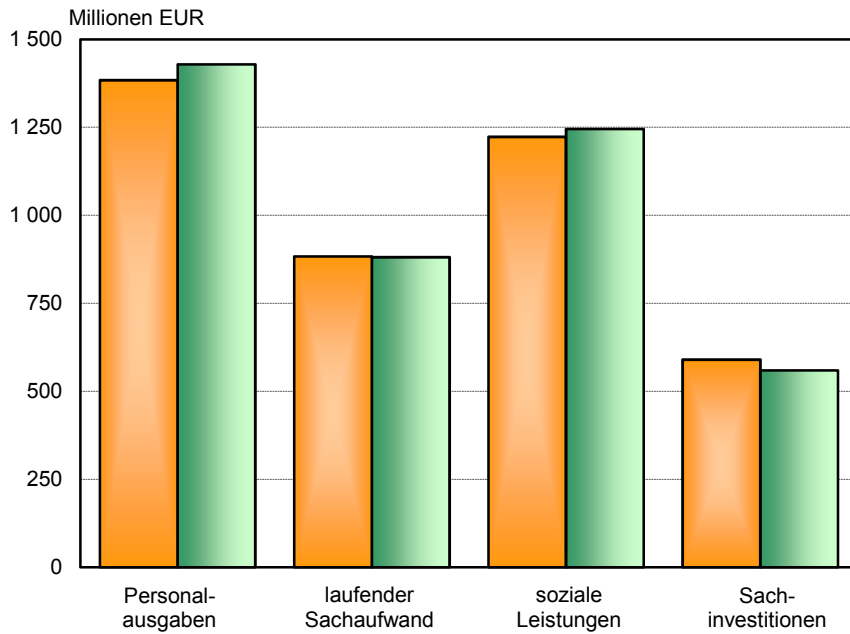
Die Einnahmen aus Steuern und steuerähnlichen Einnahmen beliefen sich auf 1 358,7 Millionen EUR und waren damit um 12,1 Millionen EUR höher als im vergleichbaren Vorjahreszeitraum. Hauptgründe hierfür waren die Mehreinnahmen aus dem Gemeindeanteil an der Einkommensteuer in Höhe von 31,3 Millionen EUR und aus der Grundsteuer B in Höhe von 7,7 Millionen EUR. Dagegen sind die Einnahmen der Gewerbesteuer (netto) gegenüber dem Vorjahr um 28,8 Millionen EUR gesunken.

Den größten Anteil an den Einnahmen bildeten die laufenden und investiven Finanzaufweisungen vom Land mit einem Volumen von 2 646,8 Millionen EUR, das entsprach 51,9 Prozent an den Gesamteinnahmen. Im Jahr 2013 waren es 2 615,7 Millionen EUR (52,1 Prozent). Davon wurden als laufende Zuweisungen und Zuschüsse sowie Erstattungen vom Land 2 314,4 Millionen EUR gezahlt. Das waren 22,2 Millionen EUR mehr als im vergleichbaren Vorjahreszeitraum. Die Zuweisungen für Investitionen vom Land betragen 332,4 Millionen EUR, 9,0 Millionen EUR mehr als im gleichen Zeitraum 2013.

Bei den Einnahmen aus Verwaltung und Betrieb war ein Rückgang um 14,7 Millionen EUR auf 643,5 Millionen EUR (- 2,2 Prozent) zu verzeichnen.

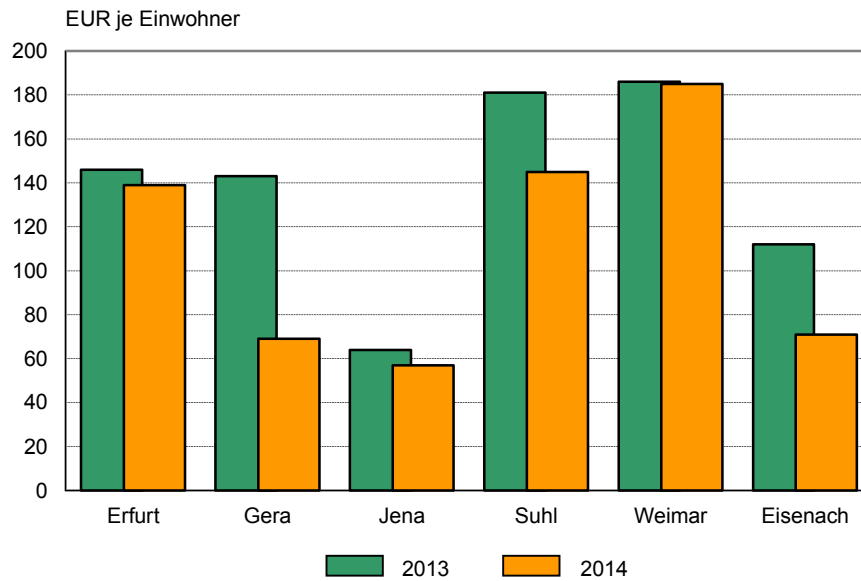
Die Schuldentilgungen am Kreditmarkt übertrafen die Neuaufnahmen um 146,5 Millionen EUR.

### 1. Ausgewählte Ausgaben und Einnahmen 1.1. - 31.12.2013 und 1.1. - 31.12.2014 nach Arten

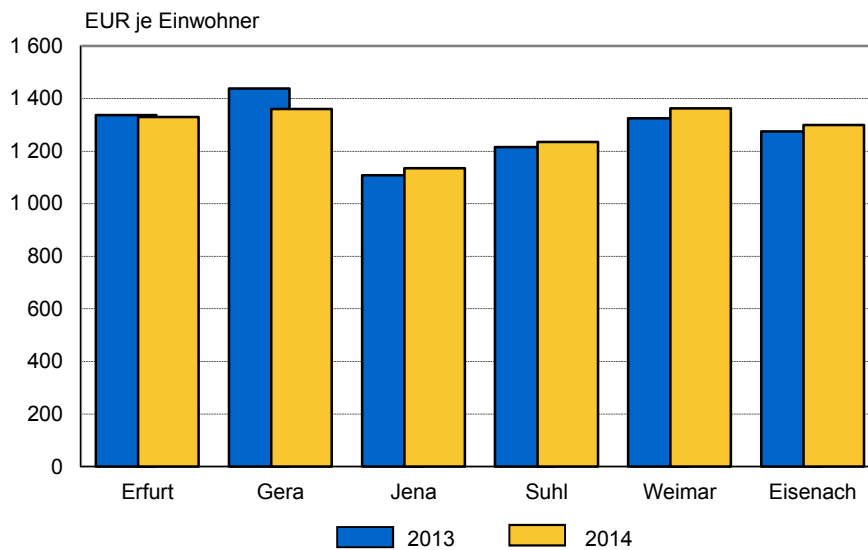




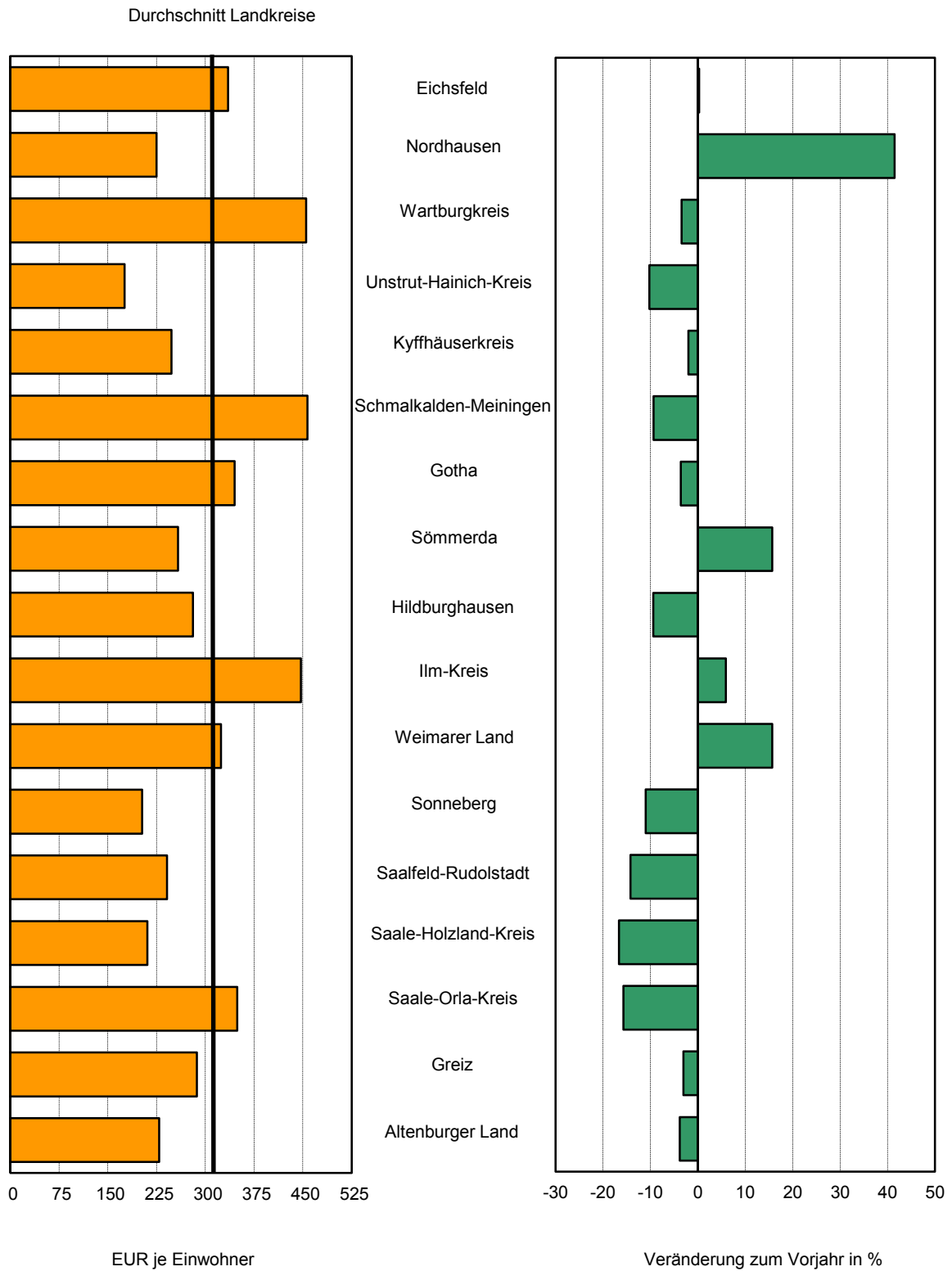
## 2. Ausgaben der kreisfreien Städte für Sachinvestitionen 1.1. - 31.12.2013 und 1.1. - 31.12.2014



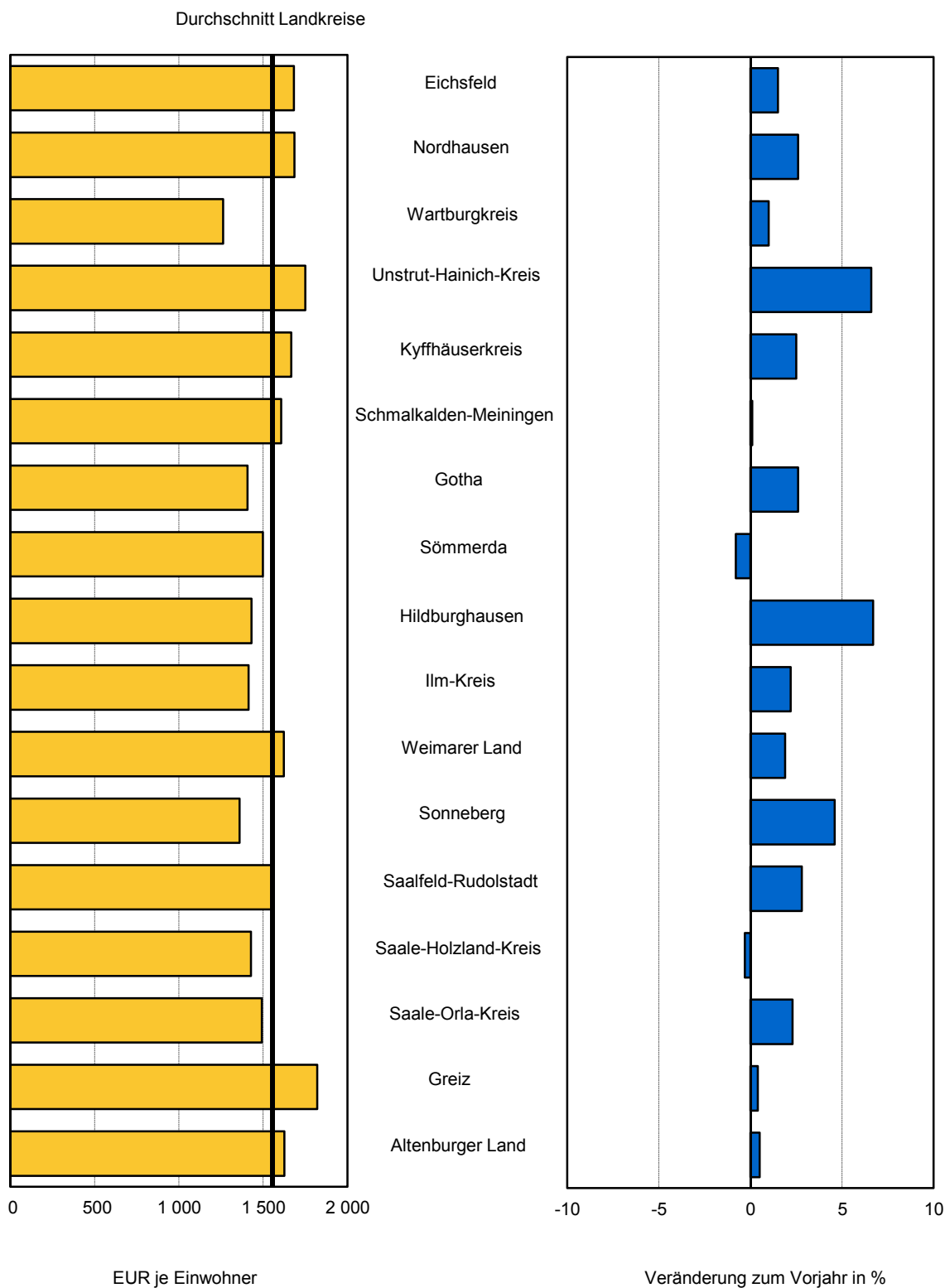
## 3. Einnahmen der kreisfreien Städte aus laufenden Zuweisungen und Zuschüssen 1.1. - 31.12.2013 und 1.1. - 31.12.2014



#### 4. Ausgaben der Gemeinden und Gemeindeverbände für Sachinvestitionen 1.1. - 31.12.2014 nach Landkreisen



### 5. Einnahmen der Gemeinden und Gemeindeverbände aus laufenden Zuweisungen und Zuschüssen 1.1. - 31.12.2014 nach Landkreisen



**1. Kassenmäßige Ausgaben und Einnahmen sowie Schulden der Gemeinden und  
Gemeindeverbände nach Arten**

Ausgaben	1.1. - 31.12. 2013	1.1. - 31.12. 2014	Veränderungen 2014 gegenüber 2013	
	1 000 EUR		%	
<b>laufende Rechnung</b>				
Personalausgaben	1 384 224	1 429 143	44 918	3,2
Laufender Sachaufwand	883 505	880 991	- 2 514	- 0,3
Zinsausgaben	79 822	73 333	- 6 490	- 8,1
Laufende Zuweisungen und Zuschüsse, Schuldendiensthilfen	2 542 221	2 578 487	36 266	1,4
darunter soziale Leistungen (einschl.aufg.bezog.Leist.beteilg.nach SGB II)	1 223 091	1 245 168	22 077	1,8
Bruttoausgaben der laufenden Rechnung	4 889 773	4 961 953	72 180	1,5
Abzüglich Zahlungen von Gemeinden und Gemeindeverbänden	620 933	627 194	6 260	1,0
<b>Gesamtausgaben der laufenden Rechnung</b>	<b>4 268 839</b>	<b>4 334 760</b>	<b>65 920</b>	<b>1,5</b>
<b>Kapitalrechnung</b>				
Sachinvestitionen	590 098	559 369	- 30 729	- 5,2
davon Baumaßnahmen	505 260	480 325	- 24 935	- 4,9
Erwerb von unbeweglichen und beweglichen Sachen	84 838	79 044	- 5 794	- 6,8
Zuweisungen und Zuschüsse für Investitionen	68 606	60 445	- 8 161	- 11,9
Darlehen	18 204	12 301	- 5 904	- 32,4
Erwerb von Beteiligungen	5 732	6 916	1 185	20,7
Tilgungsausgaben an öffentlichen Bereich	1 874	1 910	36	1,9
Bruttoausgaben der Kapitalrechnung	684 515	640 941	- 43 573	- 6,4
Abzüglich Zahlungen von Gemeinden und Gemeindeverbänden	10 370	8 923	- 1 447	- 13,9
<b>Gesamtausgaben der Kapitalrechnung</b>	<b>674 145</b>	<b>632 018</b>	<b>- 42 127</b>	<b>- 6,2</b>
<b>Gesamtausgaben (ohne besondere Finanzierungsvorgänge)</b>	<b>4 942 984</b>	<b>4 966 778</b>	<b>23 793</b>	<b>0,5</b>

Noch: 1. Kassenmäßige Ausgaben und Einnahmen sowie Schulden der Gemeinden und  
Gemeindeverbände nach Arten

Einnahmen	1.1. - 31.12. 2013	1.1. - 31.12. 2014	Veränderungen 2014 gegenüber 2013	
	1 000 EUR		%	

**laufende Rechnung**

Steuern und steuerähnliche Einnahmen	1 346 624	1 358 679	12 055	0,9
Einnahmen aus Verwaltung und Betrieb	658 198	643 485	- 14 713	- 2,2
Zinseinnahmen und Schuldendiensthilfen	11 184	10 459	- 725	- 6,5
Laufende Zuweisungen und Zuschüsse	3 163 415	3 200 847	37 432	1,2
davon				
vom öffentlichen Bereich	3 073 406	3 105 480	32 074	1,0
von anderen Bereichen	90 009	95 367	5 358	6,0
Bruttoeinnahmen der laufenden Rechnung	5 179 420	5 213 470	34 049	0,7
Abzüglich Zahlungen von Gemeinden und Gemeindeverbänden	620 933	627 194	6 260	1,0
<b>Gesamteinnahmen der laufenden Rechnung</b>	<b>4 558 487</b>	<b>4 586 276</b>	<b>27 789</b>	<b>0,6</b>

**Kapitalrechnung**

Veräußerung von Vermögen	84 017	127 961	43 944	52,3
Zuweisungen und Zuschüsse für Investitionen	347 077	350 608	3 531	1,0
davon				
vom öffentlichen Bereich	340 845	343 006	2 160	0,6
von anderen Bereichen	6 231	7 602	1 371	22,0
Beiträge und ähnliche Entgelte	28 654	29 583	929	3,2
Darlehensrückflüsse	9 657	4 278	- 5 379	- 55,7
Schuldenaufnahme vom öffentlichen Bereich <sup>1)</sup>	6 904	8 632	1 728	25,0
Bruttoeinnahmen der Kapitalrechnung	476 309	521 062	44 753	9,4
Abzüglich Zahlungen von Gemeinden und Gemeindeverbänden	10 370	8 923	- 1 447	- 13,9
<b>Gesamteinnahmen der Kapitalrechnung</b>	<b>465 939</b>	<b>512 138</b>	<b>46 200</b>	<b>9,9</b>
<b>Gesamteinnahmen (ohne besondere Finanzierungsvorgänge)</b>	<b>5 024 426</b>	<b>5 098 414</b>	<b>73 989</b>	<b>1,5</b>
Finanzierungssaldo	81 441	131 637	x	x

**Schulden**

Schuldenstand (ohne Kassenkredit)	2 014 247	1 897 348	- 116 899	- 5,8
-----------------------------------	-----------	-----------	-----------	-------

2. Kassenmäßige Ausgaben und Einnahmen 1.1. - 31.12.2014 nach Arten und

Nr.	Ausgaben	Gemeinden und Gemeinde- verbände insgesamt	Kreis- freie Städte	Kreis	
				insgesamt	davon
					unter 1 000
<b>laufende Rechnung</b>					
1	Personalausgaben	1 429 143	363 436	554 673	53 464
2	Laufender Sachaufwand	880 991	253 055	337 551	39 087
3	sächliche Verwaltungsaufgaben	842 397	236 608	328 603	38 947
4	Erstattungen an andere Bereiche	38 595	16 447	8 949	141
5	Zinsausgaben	73 333	18 768	39 430	3 665
6	an öffentlichen Bereich	180	1	143	2
7	an andere Bereiche	73 153	18 767	39 286	3 664
8	Laufende Zuweisungen und Zuschüsse, Schuldendiensthilfen	2 578 487	675 830	879 595	150 663
9	an öffentlichen Bereich	733 998	24 824	632 617	129 205
10	allgemeine Zuweisungen und Umlagen	540 631	167	540 459	99 461
11	an Land	14 805	163	14 641	5 791
12	an Gemeinden und Gemeindeverbände	525 822	4	525 815	93 670
13	an Zweckverbände	3	-	3	-
14	Zuweisungen für laufende Zwecke und Schuldendiensthilfen	193 367	24 657	92 158	29 744
15	an andere Bereiche	1 844 488	651 006	246 978	21 458
16	laufende Zuschüsse an Unternehmen	181 609	105 757	17 531	83
17	laufende Zuschüsse an übrige Bereiche	416 751	154 079	218 170	21 282
18	soziale Leistungen (einschl.aufg.bezog.Leist.beteilig. SGB II)	1 245 168	391 170	10 318	94
19	Schuldendiensthilfen	959	-	959	-
20	Bruttoausgaben der laufenden Rechnung	4 961 953	1 311 088	1 811 249	246 880
21	Abzüglich Zahlungen von Gemeinden und Gemeindeverbänden	627 194	7 223	52 240	12 915
<b>22</b>	<b>Gesamtausgaben der laufenden Rechnung</b>	<b>4 334 760</b>	<b>1 303 866</b>	<b>1 759 009</b>	<b>233 965</b>
<b>Kapitalrechnung</b>					
23	Sachinvestitionen	559 369	60 976	402 040	46 774
24	Baumaßnahmen	480 325	40 818	363 448	41 436
25	für Schulen	53 176	8 200	2 913	556
26	für Städteplanung	64 821	2 235	62 410	997
27	für Straßen	139 938	14 343	101 621	17 375
28	für Abwasserbeseitigung	4 916	-	4 616	851
29	Erwerb von unbeweglichen und beweglichen Sachen	79 044	20 158	38 592	5 337
30	Zuweisungen und Zuschüsse für Investitionen	60 445	17 969	37 571	3 362
31	an öffentlichen Bereich	17 413	2 420	11 497	1 935
32	an andere Bereiche	43 032	15 549	26 074	1 427
33	Darlehen	12 301	5 204	4 640	530
34	Erwerb von Beteiligungen	6 916	3 641	3 027	351
35	Tilgungsausgaben an öffentlichen Bereich	1 910	194	1 250	7
36	Bruttoausgaben der Kapitalrechnung	640 941	87 984	448 528	51 024
37	Abzüglich Zahlungen von Gemeinden und Gemeindeverbänden	8 923	-	3 966	679
<b>38</b>	<b>Gesamtausgaben der Kapitalrechnung</b>	<b>632 018</b>	<b>87 984</b>	<b>444 562</b>	<b>50 345</b>
<b>39</b>	<b>Gesamtausgaben (ohne besondere Finanzierungsvorgänge)</b>	<b>4 966 778</b>	<b>1 391 850</b>	<b>2 203 571</b>	<b>284 310</b>
40	Saldo (Finanzierungsüberschuss)	131 637	37 472	57 775	18 350
<b>besondere Finanzierungsvorgänge</b>					
41	Schuldentilgung	315 752	83 979	169 199	16 367
42	der Kreditmarktmittel	315 752	83 979	169 199	16 367
43	der inneren Darlehen	-	-	-	-
44	Deckung von Vorjahresfehlbeträgen	3 019	-	3 019	749

**Gebietskörperschaftsgruppen/Gemeindegrößenklassen in 1 000 EUR**

angehörige Gemeinden					Verwaltungs- gemein- schaften	Land- kreise <sup>1)</sup>	Nr.
mit ... bis unter ... Einwohnern							
1 000 - 3 000	3 000 - 5 000	5 000 - 10 000	10 000 - 20 000	20 000 - 50 000			
<b>laufende Rechnung</b>							
81 150	77 234	100 350	82 191	160 284	71 704	439 329	1
56 090	43 841	59 321	53 106	86 107	14 852	275 532	2
55 648	43 206	58 293	48 832	83 677	14 749	262 438	3
442	635	1 027	4 274	2 430	104	13 094	4
6 277	6 312	8 125	6 617	8 433	646	14 489	5
- 1	21	1	7	112	1	35	6
6 278	6 291	8 124	6 609	8 321	645	14 454	7
157 203	114 722	157 967	96 852	202 188	11 688	1 011 374	8
124 833	81 350	110 053	66 927	120 249	2 600	73 958	9
103 033	70 298	95 466	60 652	111 548	-	5	10
1 232	1 242	6 333	-	44	-	2	11
101 802	69 054	89 133	60 651	111 504	-	4	12
-	2	-	1	-	-	-	13
21 800	11 051	14 587	6 275	8 701	2 600	73 952	14
32 370	33 372	47 914	29 925	81 938	9 088	937 417	15
596	857	2 367	2 114	11 515	1 003	57 319	16
30 946	29 667	43 272	25 755	67 249	4 152	40 350	17
828	1 911	2 254	2 055	3 175	3 932	839 748	18
-	938	20	1	-	-	-	19
300 720	242 109	325 763	238 766	457 012	98 891	1 740 726	20
10 536	8 395	8 224	5 019	7 151	71 715	496 016	21
<b>290 184</b>	<b>233 713</b>	<b>317 538</b>	<b>233 747</b>	<b>449 860</b>	<b>27 176</b>	<b>1 244 709</b>	<b>22</b>
<b>Kapitalrechnung</b>							
83 158	46 192	73 895	57 275	94 746	1 963	94 390	23
73 906	41 379	67 272	52 345	87 109	1 110	74 949	24
187	255	12	696	1 207	-	42 064	25
10 487	6 309	14 020	12 314	18 282	-	176	26
17 791	13 687	17 224	18 310	17 235	193	23 781	27
1 951	172	362	923	356	300	-	28
9 251	4 813	6 623	4 930	7 637	853	19 441	29
5 564	2 850	4 504	10 533	10 759	179	4 726	30
3 262	1 548	2 293	1 072	1 388	176	3 319	31
2 302	1 303	2 211	9 461	9 371	3	1 407	32
-	100	-	3 815	195	-	2 456	33
121	211	1 162	709	473	-	248	34
223	27	81	31	881	-	466	35
89 065	49 381	79 642	72 362	107 054	2 142	102 287	36
858	490	465	599	874	277	4 680	37
<b>88 207</b>	<b>48 890</b>	<b>79 177</b>	<b>71 763</b>	<b>106 180</b>	<b>1 865</b>	<b>97 607</b>	<b>38</b>
<b>378 391</b>	<b>282 604</b>	<b>396 715</b>	<b>305 511</b>	<b>556 040</b>	<b>29 041</b>	<b>1 342 316</b>	<b>39</b>
9 468	17 726	6 547	-	6 634	3 534	32 855	40
<b>besondere Finanzierungsvorgänge</b>							
28 383	23 004	30 341	23 960	47 143	3 377	59 198	41
28 383	23 004	30 341	23 960	47 143	3 377	59 198	42
-	-	-	-	-	-	-	43
1 162	525	583	-	-	-	-	44

Noch: 2. Kassenmäßige Ausgaben und Einnahmen 1.1. - 31.12.2014 nach Arten und

Nr.	Einnahmen	Gemeinden und Gemeinde- verbände insgesamt	Kreis- freie Städte	Kreis	
				insgesamt	davon
					unter 1 000
<b>laufende Rechnung</b>					
45	Steuern und steuerähnliche Einnahmen	1 358 679	423 135	935 544	125 266
46	Grundsteuer	227 359	67 808	159 551	22 738
47	Gewerbesteuer (netto)	556 839	179 788	377 051	46 189
48	Gemeindeanteil an der Einkommensteuer	475 439	138 606	336 834	50 751
49	Gemeindeanteil an der Umsatzsteuer	82 400	30 377	52 023	4 701
50	sonstige Steuern und steuerähnliche Einnahmen	16 641	6 556	10 085	887
51	Einnahmen aus Verwaltung und Betrieb	643 485	185 776	309 678	40 175
52	Gebühren, sonstige Entgelte	324 257	101 121	105 411	10 025
53	übrige Verwaltungs- und Betriebseinnahmen	192 306	35 162	132 219	21 575
54	Gewinnanteile, Konzessionsabgaben	126 922	49 493	72 048	8 575
55	Zinseinnahmen und Schuldendiensthilfen	10 459	1 283	6 029	899
56	vom öffentlichen Bereich	687	8	523	34
57	von anderen Bereichen	9 772	1 274	5 507	865
58	Laufende Zuweisungen und Zuschüsse	3 200 847	707 910	729 762	114 149
59	vom öffentlichen Bereich	3 105 480	680 894	724 647	113 410
60	von Bund	107 730	3 551	5 434	1 159
61	allgemeine Finanzaufweisungen vom Land	1 649 365	437 749	487 787	77 592
62	Schlüsselzuweisungen	1 302 273	362 251	382 809	63 832
63	übrige vom Land	665 028	213 262	172 517	21 131
64	allgemeine Finanzaufweisungen von Gemeinden u. Gem.verb.	524 136	-	7 233	-
65	übrige von Gemeinden und Gemeindeverbänden	102 999	7 223	45 004	12 912
66	von Zweckverbänden	4 056	1 658	670	27
67	von gesetzlicher Sozialversicherung	52 166	17 453	6 002	589
68	von anderen Bereichen	95 367	27 016	5 115	739
69	Bruttoeinnahmen der laufenden Rechnung	5 213 470	1 318 103	1 981 013	280 489
70	Abzüglich Zahlungen von Gemeinden und Gemeindeverbänden	627 194	7 223	52 240	12 915
<b>71</b>	<b>Gesamteinnahmen der laufenden Rechnung</b>	<b>4 586 276</b>	<b>1 310 881</b>	<b>1 928 773</b>	<b>267 574</b>
<b>Kapitalrechnung</b>					
72	Veräußerung von Vermögen	127 961	73 302	47 714	6 766
73	Zuweisungen und Zuschüsse für Investitionen	350 608	40 294	255 204	24 925
74	vom öffentlichen Bereich	343 006	39 257	249 173	24 390
75	von Bund	5 306	146	5 149	41
76	vom Land	332 434	39 110	240 102	23 357
77	von Gemeinden und Gemeindeverbänden	4 842	-	3 538	628
78	von Zweckverbänden	415	-	381	364
79	von gesetzlicher Sozialversicherung	9	1	2	-
80	von anderen Bereichen	7 602	1 038	6 030	535
81	Beiträge und ähnliche Entgelte	29 583	3 569	25 871	3 932
82	Darlehensrückflüsse	4 278	764	3 198	142
83	Schuldenaufnahme vom öffentlichen Bereich	8 632	513	4 553	-
84	Bruttoeinnahmen der Kapitalrechnung	521 062	118 441	336 540	35 765
85	Abzüglich Zahlungen von Gemeinden und Gemeindeverbänden	8 923	-	3 966	679
<b>86</b>	<b>Gesamteinnahmen der Kapitalrechnung</b>	<b>512 138</b>	<b>118 441</b>	<b>332 574</b>	<b>35 086</b>
<b>87</b>	<b>Gesamteinnahmen (ohne bes. Finanzierungsvorgänge)</b>	<b>5 098 414</b>	<b>1 429 322</b>	<b>2 261 346</b>	<b>302 660</b>
88	Saldo (Finanzierungsdefizit)	-	-	-	-
<b>besondere Finanzierungsvorgänge</b>					
89	Schuldenaufnahme	169 261	35 145	94 481	7 945
90	der Kreditmarktmittel	169 261	35 145	94 481	7 945
91	der inneren Darlehen	-	-	-	-





3. Kassenmäßige Ausgaben und Einnahmen 1.1. - 31.12.2014 nach Arten und

Nr.	Ausgaben	Gemeinden und Gemeinde- verbände insgesamt	Kreis- freie Städte	Kreis	
				insgesamt	davon
					unter 1 000
<b>laufende Rechnung</b>					
1	Personalausgaben	663	663	345	224
2	Laufender Sachaufwand	409	462	210	163
3	sächliche Verwaltungsaufgaben	391	432	204	163
4	Erstattungen an andere Bereiche	18	30	6	1
5	Zinsausgaben	34	34	25	15
6	an öffentlichen Bereich	0	0	0	0
7	an andere Bereiche	34	34	24	15
8	Laufende Zuweisungen und Zuschüsse, Schuldendiensthilfen	1 196	1 234	547	630
9	an öffentlichen Bereich	340	45	393	540
10	allgemeine Zuweisungen und Umlagen	251	0	336	416
11	an Land	7	0	9	24
12	an Gemeinden und Gemeindeverbände	244	0	327	392
13	an Zweckverbände	0	-	0	-
14	Zuweisungen für laufende Zwecke und Schuldendiensthilfen	90	45	57	124
15	an andere Bereiche	855	1 188	154	90
16	laufende Zuschüsse an Unternehmen	84	193	11	0
17	laufende Zuschüsse an übrige Bereiche	193	281	136	89
18	soziale Leistungen (einschl.aufg.bezog.Leist.beteilig. SGB II)	577	714	6	0
19	Schuldendiensthilfen	0	-	1	-
20	Bruttoausgaben der laufenden Rechnung	2 301	2 394	1 126	1 032
21	Abzüglich Zahlungen von Gemeinden und Gemeindeverbänden	291	13	32	54
<b>22</b>	<b>Gesamtausgaben der laufenden Rechnung</b>	<b>2 010</b>	<b>2 380</b>	<b>1 093</b>	<b>978</b>
<b>Kapitalrechnung</b>					
23	Sachinvestitionen	259	111	250	196
24	Baumaßnahmen	223	75	226	173
25	für Schulen	25	15	2	2
26	für Städteplanung	30	4	39	4
27	für Straßen	65	26	63	73
28	für Abwasserbeseitigung	2	-	3	4
29	Erwerb von unbeweglichen und beweglichen Sachen	37	37	24	22
30	Zuweisungen und Zuschüsse für Investitionen	28	33	23	14
31	an öffentlichen Bereich	8	4	7	8
32	an andere Bereiche	20	28	16	6
33	Darlehen	6	10	3	2
34	Erwerb von Beteiligungen	3	7	2	1
35	Tilgungsausgaben an öffentlichen Bereich	1	0	1	0
36	Bruttoausgaben der Kapitalrechnung	297	161	279	213
37	Abzüglich Zahlungen von Gemeinden und Gemeindeverbänden	4	-	2	3
<b>38</b>	<b>Gesamtausgaben der Kapitalrechnung</b>	<b>293</b>	<b>161</b>	<b>276</b>	<b>211</b>
<b>39</b>	<b>Gesamtausgaben (ohne besondere Finanzierungsvorgänge)</b>	<b>2 303</b>	<b>2 541</b>	<b>1 370</b>	<b>1 189</b>
40	Saldo (Finanzierungsüberschuss)	61	68	36	77
<b>besondere Finanzierungsvorgänge</b>					
41	Schuldentilgung	146	153	105	68
42	der Kreditmarktmittel	146	153	105	68
43	der inneren Darlehen	-	-	-	-
44	Deckung von Vorjahresfehlbeträgen	1	-	2	3

1) Landratsämter

Gebietskörperschaftsgruppen/Gemeindegrößenklassen in EUR je Einwohner

angehörige Gemeinden					Verwaltungs- gemein- schaften	Land- kreise <sup>1)</sup>	Nr.
mit ... bis unter ... Einwohnern							
1 000 - 3 000	3 000 - 5 000	5 000 - 10 000	10 000 - 20 000	20 000 - 50 000			
<b>laufende Rechnung</b>							
280	341	345	403	447	156	273	1
194	194	204	260	240	32	171	2
192	191	201	239	233	32	163	3
2	3	4	21	7	0	8	4
22	28	28	32	23	1	9	5
- 0	0	0	0	0	0	0	6
22	28	28	32	23	1	9	7
543	507	543	474	563	25	629	8
431	359	379	328	335	6	46	9
356	311	328	297	311	-	0	10
4	5	22	-	0	-	0	11
351	305	307	297	311	-	0	12
-	0	-	0	-	-	-	13
75	49	50	31	24	6	46	14
112	147	165	147	228	20	583	15
2	4	8	10	32	2	36	16
107	131	149	126	187	9	25	17
3	8	8	10	9	9	522	18
-	4	0	0	-	-	-	19
1 038	1 070	1 121	1 170	1 273	215	1 082	20
36	37	28	25	20	156	308	21
<b>1 002</b>	<b>1 033</b>	<b>1 092</b>	<b>1 145</b>	<b>1 253</b>	<b>59</b>	<b>774</b>	<b>22</b>
<b>Kapitalrechnung</b>							
287	204	254	281	264	4	59	23
255	183	231	256	243	2	47	24
1	1	0	3	3	-	26	25
36	28	48	60	51	-	0	26
61	60	59	90	48	0	15	27
7	1	1	5	1	1	-	28
32	21	23	24	21	2	12	29
19	13	15	52	30	0	3	30
11	7	8	5	4	0	2	31
8	6	8	46	26	0	1	32
-	0	-	19	1	-	2	33
0	1	4	3	1	-	0	34
1	0	0	0	2	-	0	35
307	218	274	354	298	5	64	36
3	2	2	3	2	1	3	37
<b>305</b>	<b>216</b>	<b>272</b>	<b>352</b>	<b>296</b>	<b>4</b>	<b>61</b>	<b>38</b>
<b>1 306</b>	<b>1 249</b>	<b>1 365</b>	<b>1 497</b>	<b>1 549</b>	<b>63</b>	<b>834</b>	<b>39</b>
33	78	23	-	18	8	20	40
<b>besondere Finanzierungsvorgänge</b>							
98	102	104	117	131	7	37	41
98	102	104	117	131	7	37	42
-	-	-	-	-	-	-	43
4	2	2	-	-	-	-	44

Noch: 3. Kassenmäßige Ausgaben und Einnahmen 1.1. - 31.12.2014 nach Arten und

Nr.	Einnahmen	Gemeinden und Gemeinde- verbände insgesamt	Kreis- freie Städte	Kreis	
				insgesamt	davon
					unter 1 000
<b>laufende Rechnung</b>					
45	Steuern und steuerähnliche Einnahmen	630	772	581	524
46	Grundsteuer	105	124	99	95
47	Gewerbesteuer (netto)	258	328	234	193
48	Gemeindeanteil an der Einkommensteuer	220	253	209	212
49	Gemeindeanteil an der Umsatzsteuer	38	55	32	20
50	sonstige Steuern und steuerähnliche Einnahmen	8	12	6	4
51	Einnahmen aus Verwaltung und Betrieb	298	339	192	168
52	Gebühren, sonstige Entgelte	150	185	66	42
53	übrige Verwaltungs- und Betriebseinnahmen	89	64	82	90
54	Gewinnanteile, Konzessionsabgaben	59	90	45	36
55	Zinseinnahmen und Schuldendiensthilfen	5	2	4	4
56	vom öffentlichen Bereich	0	0	0	0
57	von anderen Bereichen	5	2	3	4
58	Laufende Zuweisungen und Zuschüsse	1 484	1 292	454	477
59	vom öffentlichen Bereich	1 440	1 243	450	474
60	von Bund	50	6	3	5
61	allgemeine Finanzaufweisungen vom Land	765	799	303	324
62	Schlüsselzuweisungen	604	661	238	267
63	übrige vom Land	308	389	107	88
64	allgemeine Finanzaufweisungen von Gemeinden u. Gem.verb.	243	-	4	-
65	übrige von Gemeinden und Gemeindeverbänden	48	13	28	54
66	von Zweckverbänden	2	3	0	0
67	von gesetzlicher Sozialversicherung	24	32	4	2
68	von anderen Bereichen	44	49	3	3
69	Bruttoeinnahmen der laufenden Rechnung	2 417	2 406	1 231	1 173
70	Abzüglich Zahlungen von Gemeinden und Gemeindeverbänden	291	13	32	54
<b>71</b>	<b>Gesamteinnahmen der laufenden Rechnung</b>	<b>2 127</b>	<b>2 393</b>	<b>1 199</b>	<b>1 119</b>
<b>Kapitalrechnung</b>					
72	Veräußerung von Vermögen	59	134	30	28
73	Zuweisungen und Zuschüsse für Investitionen	163	74	159	104
74	vom öffentlichen Bereich	159	72	155	102
75	von Bund	2	0	3	0
76	von Land	154	71	149	98
77	von Gemeinden und Gemeindeverbänden	2	-	2	3
78	von Zweckverbänden	0	-	0	2
79	von gesetzlicher Sozialversicherung	0	0	0	-
80	von anderen Bereichen	4	2	4	2
81	Beiträge und ähnliche Entgelte	14	7	16	16
82	Darlehensrückflüsse	2	1	2	1
83	Schuldenaufnahme vom öffentlichen Bereich	4	1	3	-
84	Bruttoeinnahmen der Kapitalrechnung	242	216	209	150
85	Abzüglich Zahlungen von Gemeinden und Gemeindeverbänden	4	-	2	3
<b>86</b>	<b>Gesamteinnahmen der Kapitalrechnung</b>	<b>237</b>	<b>216</b>	<b>207</b>	<b>147</b>
<b>87</b>	<b>Gesamteinnahmen (ohne bes. Finanzierungsvorgänge)</b>	<b>2 364</b>	<b>2 609</b>	<b>1 406</b>	<b>1 266</b>
88	Saldo (Finanzierungsdefizit)	-	-	-	-
<b>besondere Finanzierungsvorgänge</b>					
89	Schuldenaufnahme	78	64	59	33
90	der Kreditmarktmittel	78	64	59	33
91	der inneren Darlehen	-	-	-	-



**4. Kassenmäßige Ausgaben und Einnahmen nach Arten  
Gemeinden und Gemeindeverbände**

Nr.	Ausgaben	1.1. - 31.12.2013		1.1. - 31.12.2014	
		1 000 EUR	EUR je EW	1 000 EUR	EUR je EW
<b>laufende Rechnung</b>					
1	Personalausgaben	1 384 224	640	1 429 143	663
2	Laufender Sachaufwand	883 505	408	880 991	409
3	sächliche Verwaltungsaufgaben	842 822	390	842 397	391
4	Erstattungen an andere Bereiche	40 683	19	38 595	18
5	Zinsausgaben	79 822	37	73 333	34
6	an öffentlichen Bereich	683	0	180	0
7	an andere Bereiche	79 139	37	73 153	34
8	Laufende Zuweisungen und Zuschüsse, Schuldendiensthilfen	2 542 221	1 175	2 578 487	1 196
9	an öffentlichen Bereich	724 113	335	733 998	340
10	allgemeine Zuweisungen und Umlagen	538 026	249	540 631	251
11	an Land	14 876	7	14 805	7
12	an Gemeinden und Gemeindeverbände	523 146	242	525 822	244
13	an Zweckverbände und sonstigen öffentlichen Bereich	3	0	3	0
14	Zuweisungen für laufende Zwecke und Schuldendiensthilfen	186 087	86	193 367	90
15	an andere Bereiche	1 818 108	840	1 844 488	855
16	laufende Zuschüsse an Unternehmen	194 395	90	181 609	84
17	laufende Zuschüsse an übrige Bereiche	399 880	185	416 751	193
18	soziale Leistungen (einschl.aufg.bezog.Leist.beteilig. SGB II)	1 223 091	565	1 245 168	577
19	Schuldendiensthilfen	742	0	959	0
20	Bruttoausgaben der laufenden Rechnung	4 889 773	2 260	4 961 953	2 301
21	Abzüglich Zahlungen von Gemeinden und Gemeindeverbänden	620 933	287	627 194	291
<b>22</b>	<b>Gesamtausgaben der laufenden Rechnung</b>	<b>4 268 839</b>	<b>1 973</b>	<b>4 334 760</b>	<b>2 010</b>
<b>Kapitalrechnung</b>					
23	Sachinvestitionen	590 098	273	559 369	259
24	Baumaßnahmen	505 260	234	480 325	223
25	für Schulen	53 799	25	53 176	25
26	für Städteplanung	77 000	36	64 821	30
27	für Straßen	137 874	64	139 938	65
28	für Abwasserbeseitigung	3 161	1	4 916	2
29	Erwerb von unbeweglichen und beweglichen Sachen	84 838	39	79 044	37
30	Zuweisungen und Zuschüsse für Investitionen	68 606	32	60 445	28
31	an öffentlichen Bereich	20 783	10	17 413	8
32	an andere Bereiche	47 823	22	43 032	20
33	Darlehen	18 204	8	12 301	6
34	Erwerb von Beteiligungen	5 732	3	6 916	3
35	Tilgungsausgaben an öffentlichen Bereich	1 874	1	1 910	1
36	Bruttoausgaben der Kapitalrechnung	684 515	316	640 941	297
37	Abzüglich Zahlungen von Gemeinden und Gemeindeverbänden	10 370	5	8 923	4
<b>38</b>	<b>Gesamtausgaben der Kapitalrechnung</b>	<b>674 145</b>	<b>312</b>	<b>632 018</b>	<b>293</b>
<b>39</b>	<b>Gesamtausgaben (ohne besondere Finanzierungsvorgänge)</b>	<b>4 942 984</b>	<b>2 285</b>	<b>4 966 778</b>	<b>2 303</b>
40	Saldo (Finanzierungsüberschuss)	81 441	38	131 637	61
<b>besondere Finanzierungsvorgänge</b>					
41	Schuldentilgung	306 755	142	315 752	146
42	der Kreditmarktmittel	306 565	142	315 752	146
43	der inneren Darlehen	190	0	-	-
44	Deckung von Vorjahresfehlbeträgen	3 578	2	3 019	1

Noch: 4. Kassenmäßige Ausgaben und Einnahmen nach Arten  
 Noch: Gemeinden und Gemeindeverbände

Nr.	Einnahmen	1.1. - 31.12.2013		1.1. - 31.12.2014	
		1 000 EUR	EUR je EW	1 000 EUR	EUR je EW
<b>laufende Rechnung</b>					
45	Steuern und steuerähnliche Einnahmen	1 346 624	622	1 358 679	630
46	Grundsteuer	219 682	102	227 359	105
47	Gewerbesteuer (netto)	585 639	271	556 839	258
48	Gemeindeanteil an der Einkommensteuer	444 122	205	475 439	220
49	Gemeindeanteil an der Umsatzsteuer	81 365	38	82 400	38
50	sonstige Steuern und steuerähnliche Einnahmen	15 816	7	16 641	8
51	Einnahmen aus Verwaltung und Betrieb	658 198	304	643 485	298
52	Gebühren, sonstige Entgelte	332 868	154	324 257	150
53	übrige Verwaltung- und Betriebseinnahmen	197 982	92	192 306	89
54	Gewinnanteile, Konzessionsabgaben	127 348	59	126 922	59
55	Zinseinnahmen und Schuldendiensthilfen	11 184	5	10 459	5
56	vom öffentlichen Bereich	1 000	0	687	0
57	von anderen Bereichen	10 184	5	9 772	5
58	Laufende Zuweisungen und Zuschüsse	3 163 415	1 462	3 200 847	1 484
59	vom öffentlichen Bereich	3 073 406	1 420	3 105 480	1 440
60	von Bund, Lastenausgleichsfonds, ERP-Sondervermögen	104 889	48	107 730	50
61	allgemeine Finanzaufweisungen vom Land	1 636 176	756	1 649 365	765
62	Schlüsselzuweisungen	1 305 294	603	1 302 273	604
63	übrige vom Land	656 042	303	665 028	308
64	allgemeine Finanzaufweisungen von Gemeinden u. Gem.verb.	520 849	241	524 136	243
65	übrige von Gemeinden und Gemeindeverbänden	100 019	46	102 999	48
66	von Zweckverbänden	3 941	2	4 056	2
67	vom sonstigen öffentlichen Bereich	51 489	24	52 166	24
68	von anderen Bereichen	90 009	42	95 367	44
69	Bruttoeinnahmen der laufenden Rechnung	5 179 420	2 394	5 213 470	2 417
70	Abzüglich Zahlungen von Gemeinden und Gemeindeverbänden	620 933	287	627 194	291
<b>71</b>	<b>Gesamteinnahmen der laufenden Rechnung</b>	<b>4 558 487</b>	<b>2 107</b>	<b>4 586 276</b>	<b>2 127</b>
<b>Kapitalrechnung</b>					
72	Veräußerung von Vermögen	84 017	39	127 961	59
73	Zuweisungen und Zuschüsse für Investitionen	347 077	160	350 608	163
74	vom öffentlichen Bereich	340 845	158	343 006	159
75	von Bund, Lastenausgleichsfonds, ERP-Sondervermögen	8 855	4	5 306	2
76	vom Land	323 444	149	332 434	154
77	von Gemeinden und Gemeindeverbänden	8 096	4	4 842	2
78	von Zweckverbänden	448	0	415	0
79	vom sonstigen öffentlichen Bereich	2	0	9	0
80	von anderen Bereichen	6 231	3	7 602	4
81	Beiträge und ähnliche Entgelte	28 654	13	29 583	14
82	Darlehensrückflüsse	9 657	4	4 278	2
83	Schuldenaufnahme vom öffentlichen Bereich	6 904	3	8 632	4
84	Bruttoeinnahmen der Kapitalrechnung	476 309	220	521 062	242
85	Abzüglich Zahlungen von Gemeinden und Gemeindeverbänden	10 370	5	8 923	4
<b>86</b>	<b>Gesamteinnahmen der Kapitalrechnung</b>	<b>465 939</b>	<b>215</b>	<b>512 138</b>	<b>237</b>
<b>87</b>	<b>Gesamteinnahmen (ohne bes. Finanzierungsvorgänge)</b>	<b>5 024 426</b>	<b>2 322</b>	<b>5 098 414</b>	<b>2 364</b>
88	Saldo (Finanzierungsdefizit)	-	-	-	-
<b>besondere Finanzierungsvorgänge</b>					
89	Schuldenaufnahme	204 292	94	169 261	78
90	der Kreditmarktmittel	204 292	94	169 261	78
91	der inneren Darlehen	-	-	-	-

**5. Kassenmäßige Ausgaben und Einnahmen nach Arten**  
**Kreisfreie Städte**

Nr.	Ausgaben	1.1. - 31.12.2013		1.1. - 31.12.2014	
		1 000 EUR	EUR je EW	1 000 EUR	EUR je EW
<b>laufende Rechnung</b>					
1	Personalausgaben	343 039	628	363 436	663
2	Laufender Sachaufwand	251 982	461	253 055	462
3	sächliche Verwaltungsaufgaben	235 603	431	236 608	432
4	Erstattungen an andere Bereiche	16 378	30	16 447	30
5	Zinsausgaben	18 590	34	18 768	34
6	an öffentlichen Bereich	0	0	1	0
7	an andere Bereiche	18 590	34	18 767	34
8	Laufende Zuweisungen und Zuschüsse, Schuldendiensthilfen	672 047	1 231	675 830	1 234
9	an öffentlichen Bereich	24 375	45	24 824	45
10	allgemeine Zuweisungen und Umlagen	167	0	167	0
11	an Land	163	0	163	0
12	an Gemeinden und Gemeindeverbände	4	0	4	0
13	an Zweckverbände und sonstigen öffentlichen Bereich	-	-	-	-
14	Zuweisungen für laufende Zwecke und Schuldendiensthilfen	24 208	44	24 657	45
15	an andere Bereiche	647 672	1 186	651 006	1 188
16	laufende Zuschüsse an Unternehmen	117 221	215	105 757	193
17	laufende Zuschüsse an übrige Bereiche	146 165	268	154 079	281
18	soziale Leistungen (einschl.aufg.bezog.Leist.beteiligt. SGB II)	384 285	704	391 170	714
19	Schuldendiensthilfen	-	-	-	-
20	Bruttoausgaben der laufenden Rechnung	1 285 657	2 354	1 311 088	2 394
21	Abzüglich Zahlungen von Gemeinden und Gemeindeverbänden	6 375	12	7 223	13
<b>22</b>	<b>Gesamtausgaben der laufenden Rechnung</b>	<b>1 279 282</b>	<b>2 343</b>	<b>1 303 866</b>	<b>2 380</b>
<b>Kapitalrechnung</b>					
23	Sachinvestitionen	72 889	133	60 976	111
24	Baumaßnahmen	53 843	99	40 818	75
25	für Schulen	7 762	14	8 200	15
26	für Städteplanung	3 943	7	2 235	4
27	für Straßen	16 244	30	14 343	26
28	für Abwasserbeseitigung	-	-	-	-
29	Erwerb von unbeweglichen und beweglichen Sachen	19 046	35	20 158	37
30	Zuweisungen und Zuschüsse für Investitionen	22 376	41	17 969	33
31	an öffentlichen Bereich	1 981	4	2 420	4
32	an andere Bereiche	20 396	37	15 549	28
33	Darlehen	6 848	13	5 204	10
34	Erwerb von Beteiligungen	2 000	4	3 641	7
35	Tilgungsausgaben an öffentlichen Bereich	314	1	194	0
36	Bruttoausgaben der Kapitalrechnung	104 427	191	87 984	161
37	Abzüglich Zahlungen von Gemeinden und Gemeindeverbänden	-	-	-	-
<b>38</b>	<b>Gesamtausgaben der Kapitalrechnung</b>	<b>104 427</b>	<b>191</b>	<b>87 984</b>	<b>161</b>
<b>39</b>	<b>Gesamtausgaben (ohne besondere Finanzierungsvorgänge)</b>	<b>1 383 709</b>	<b>2 534</b>	<b>1 391 850</b>	<b>2 541</b>
40	Saldo (Finanzierungsüberschuss)	11 198	21	37 472	68
<b>besondere Finanzierungsvorgänge</b>					
41	Schuldentilgung	90 489	166	83 979	153
42	der Kreditmarktmittel	90 489	166	83 979	153
43	der inneren Darlehen	-	-	-	-
44	Deckung von Vorjahresfehlbeträgen	-	-	-	-



Noch: 5. Kassenmäßige Ausgaben und Einnahmen nach Arten  
Noch: Kreisfreie Städte

Nr.	Einnahmen	1.1. - 31.12.2013		1.1. - 31.12.2014	
		1 000 EUR	EUR je EW	1 000 EUR	EUR je EW
<b>laufende Rechnung</b>					
45	Steuern und steuerähnliche Einnahmen	407 997	747	423 135	772
46	Grundsteuer	62 948	115	67 808	124
47	Gewerbesteuer (netto)	179 229	328	179 788	328
48	Gemeindeanteil an der Einkommensteuer	129 476	237	138 606	253
49	Gemeindeanteil an der Umsatzsteuer	29 996	55	30 377	55
50	sonstige Steuern und steuerähnliche Einnahmen	6 349	12	6 556	12
51	Einnahmen aus Verwaltung und Betrieb	208 503	382	185 776	339
52	Gebühren, sonstige Entgelte	109 893	201	101 121	185
53	übrige Verwaltungs- und Betriebseinnahmen	44 355	81	35 162	64
54	Gewinnanteile, Konzessionsabgaben	54 255	99	49 493	90
55	Zinseinnahmen und Schuldendiensthilfen	1 401	3	1 283	2
56	vom öffentlichen Bereich	50	0	8	0
57	von anderen Bereichen	1 351	2	1 274	2
58	Laufende Zuweisungen und Zuschüsse	707 612	1 296	707 910	1 292
59	vom öffentlichen Bereich	682 518	1 250	680 894	1 243
60	von Bund, Lastenausgleichsfonds, ERP-Sondervermögen	4 125	8	3 551	6
61	allgemeine Finanzaufweisungen vom Land	442 108	810	437 749	799
62	Schlüsselzuweisungen	368 947	676	362 251	661
63	übrige vom Land	211 448	387	213 262	389
64	allgemeine Finanzaufweisungen von Gemeinden u. Gem.verb.	-	-	-	-
65	übrige von Gemeinden und Gemeindeverbänden	6 375	12	7 223	13
66	von Zweckverbänden	1 750	3	1 658	3
67	vom sonstigen öffentlichen Bereich	16 712	31	17 453	32
68	von anderen Bereichen	25 094	46	27 016	49
69	Bruttoeinnahmen der laufenden Rechnung	1 325 513	2 427	1 318 103	2 406
70	Abzüglich Zahlungen von Gemeinden und Gemeindeverbänden	6 375	12	7 223	13
<b>71</b>	<b>Gesamteinnahmen der laufenden Rechnung</b>	<b>1 319 138</b>	<b>2 416</b>	<b>1 310 881</b>	<b>2 393</b>
<b>Kapitalrechnung</b>					
72	Veräußerung von Vermögen	22 196	41	73 302	134
73	Zuweisungen und Zuschüsse für Investitionen	50 850	93	40 294	74
74	vom öffentlichen Bereich	49 898	91	39 257	72
75	von Bund, Lastenausgleichsfonds, ERP-Sondervermögen	733	1	146	0
76	vom Land	49 093	90	39 110	71
77	von Gemeinden und Gemeindeverbänden	-	-	-	-
78	von Zweckverbänden	71	0	-	-
79	vom sonstigen öffentlichen Bereich	-	-	1	0
80	von anderen Bereichen	953	2	1 038	2
81	Beiträge und ähnliche Entgelte	1 283	2	3 569	7
82	Darlehensrückflüsse	1 440	3	764	1
83	Schuldenaufnahme vom öffentlichen Bereich	-	-	513	1
84	Bruttoeinnahmen der Kapitalrechnung	75 769	139	118 441	216
85	Abzüglich Zahlungen von Gemeinden und Gemeindeverbänden	-	-	-	-
<b>86</b>	<b>Gesamteinnahmen der Kapitalrechnung</b>	<b>75 769</b>	<b>139</b>	<b>118 441</b>	<b>216</b>
<b>87</b>	<b>Gesamteinnahmen (ohne bes. Finanzierungsvorgänge)</b>	<b>1 394 907</b>	<b>2 554</b>	<b>1 429 322</b>	<b>2 609</b>
88	Saldo (Finanzierungsdefizit)	-	-	-	-
<b>besondere Finanzierungsvorgänge</b>					
89	Schuldenaufnahme	67 434	123	35 145	64
90	der Kreditmarktmittel	67 434	123	35 145	64
91	der inneren Darlehen	-	-	-	-

**6. Kassenmäßige Ausgaben und Einnahmen nach Arten**  
**Kreisangehörige Gemeinden**

Nr.	Ausgaben	1.1. - 31.12.2013		1.1. - 31.12.2014	
		1 000 EUR	EUR je EW	1 000 EUR	EUR je EW
<b>laufende Rechnung</b>					
1	Personalausgaben	547 767	339	554 673	345
2	Laufender Sachaufwand	345 511	214	337 551	210
3	sächliche Verwaltungsaufgaben	337 479	209	328 603	204
4	Erstattungen an andere Bereiche	8 032	5	8 949	6
5	Zinsausgaben	42 933	27	39 430	25
6	an öffentlichen Bereich	124	0	143	0
7	an andere Bereiche	42 809	26	39 286	24
8	Laufende Zuweisungen und Zuschüsse, Schuldendiensthilfen	867 771	536	879 595	547
9	an öffentlichen Bereich	622 274	385	632 617	393
10	allgemeine Zuweisungen und Umlagen	537 569	332	540 459	336
11	an Land	14 586	9	14 641	9
12	an Gemeinden und Gemeindeverbände	522 979	323	525 815	327
13	an Zweckverbände und sonstigen öffentlichen Bereich	3	0	3	0
14	Zuweisungen für laufende Zwecke und Schuldendiensthilfen	84 705	52	92 158	57
15	an andere Bereiche	245 497	152	246 978	154
16	laufende Zuschüsse an Unternehmen	21 107	13	17 531	11
17	laufende Zuschüsse an übrige Bereiche	212 991	132	218 170	136
18	soziale Leistungen (einschl.aufg.bezog.Leist.beteilig. SGB II)	10 658	7	10 318	6
19	Schuldendiensthilfen	742	0	959	1
20	Bruttoausgaben der laufenden Rechnung	1 803 983	1 115	1 811 249	1 126
21	Abzüglich Zahlungen von Gemeinden und Gemeindeverbänden	57 532	36	52 240	32
<b>22</b>	<b>Gesamtausgaben der laufenden Rechnung</b>	<b>1 746 452</b>	<b>1 080</b>	<b>1 759 009</b>	<b>1 093</b>
<b>Kapitalrechnung</b>					
23	Sachinvestitionen	410 480	254	402 040	250
24	Baumaßnahmen	364 411	225	363 448	226
25	für Schulen	3 225	2	2 913	2
26	für Städteplanung	72 904	45	62 410	39
27	für Straßen	92 820	57	101 621	63
28	für Abwasserbeseitigung	2 905	2	4 616	3
29	Erwerb von unbeweglichen und beweglichen Sachen	46 068	28	38 592	24
30	Zuweisungen und Zuschüsse für Investitionen	40 434	25	37 571	23
31	an öffentlichen Bereich	14 497	9	11 497	7
32	an andere Bereiche	25 937	16	26 074	16
33	Darlehen	11 246	7	4 640	3
34	Erwerb von Beteiligungen	3 627	2	3 027	2
35	Tilgungsausgaben an öffentlichen Bereich	1 132	1	1 250	1
36	Bruttoausgaben der Kapitalrechnung	466 919	289	448 528	279
37	Abzüglich Zahlungen von Gemeinden und Gemeindeverbänden	6 617	4	3 966	2
<b>38</b>	<b>Gesamtausgaben der Kapitalrechnung</b>	<b>460 302</b>	<b>285</b>	<b>444 562</b>	<b>276</b>
<b>39</b>	<b>Gesamtausgaben (ohne besondere Finanzierungsvorgänge)</b>	<b>2 206 753</b>	<b>1 364</b>	<b>2 203 571</b>	<b>1 370</b>
40	Saldo (Finanzierungsüberschuss)	47 974	30	57 775	36
<b>besondere Finanzierungsvorgänge</b>					
41	Schuldentilgung	155 733	96	169 199	105
42	der Kreditmarktmittel	155 543	96	169 199	105
43	der inneren Darlehen	190	0	-	-
44	Deckung von Vorjahresfehlbeträgen	3 550	2	3 019	2

Noch: 6. Kassenmäßige Ausgaben und Einnahmen nach Arten  
Noch: Kreisangehörige Gemeinden

Nr.	Einnahmen	1.1. - 31.12.2013		1.1. - 31.12.2014	
		1 000 EUR	EUR je EW	1 000 EUR	EUR je EW
<b>laufende Rechnung</b>					
45	Steuern und steuerähnliche Einnahmen	938 627	580	935 544	581
46	Grundsteuer	156 734	97	159 551	99
47	Gewerbsteuer (netto)	406 410	251	377 051	234
48	Gemeindeanteil an der Einkommensteuer	314 646	195	336 834	209
49	Gemeindeanteil an der Umsatzsteuer	51 369	32	52 023	32
50	sonstige Steuern und steuerähnliche Einnahmen	9 467	6	10 085	6
51	Einnahmen aus Verwaltung und Betrieb	307 640	190	309 678	192
52	Gebühren, sonstige Entgelte	109 443	68	105 411	66
53	übrige Verwaltung- und Betriebseinnahmen	129 722	80	132 219	82
54	Gewinnanteile, Konzessionsabgaben	68 475	42	72 048	45
55	Zinseinnahmen und Schuldendiensthilfen	6 298	4	6 029	4
56	vom öffentlichen Bereich	618	0	523	0
57	von anderen Bereichen	5 679	4	5 507	3
58	Laufende Zuweisungen und Zuschüsse	731 621	452	729 762	454
59	vom öffentlichen Bereich	726 310	449	724 647	450
60	von Bund, Lastenausgleichsfonds, ERP-Sondervermögen	5 972	4	5 434	3
61	allgemeine Finanzaufweisungen vom Land	484 930	300	487 787	303
62	Schlüsselzuweisungen	381 464	236	382 809	238
63	übrige vom Land	170 571	105	172 517	107
64	allgemeine Finanzaufweisungen von Gemeinden u. Gem.verb.	9 654	6	7 233	4
65	übrige von Gemeinden und Gemeindeverbänden	47 873	30	45 004	28
66	von Zweckverbänden	584	0	670	0
67	vom sonstigen öffentlichen Bereich	6 726	4	6 002	4
68	von anderen Bereichen	5 311	3	5 115	3
69	Bruttoeinnahmen der laufenden Rechnung	1 984 185	1 227	1 981 013	1 231
70	Abzüglich Zahlungen von Gemeinden und Gemeindeverbänden	57 532	36	52 240	32
<b>71</b>	<b>Gesamteinnahmen der laufenden Rechnung</b>	<b>1 926 653</b>	<b>1 191</b>	<b>1 928 773</b>	<b>1 199</b>
<b>Kapitalrechnung</b>					
72	Veräußerung von Vermögen	58 628	36	47 714	30
73	Zuweisungen und Zuschüsse für Investitionen	239 146	148	255 204	159
74	vom öffentlichen Bereich	234 440	145	249 173	155
75	von Bund, Lastenausgleichsfonds, ERP-Sondervermögen	8 120	5	5 149	3
76	vom Land	219 721	136	240 102	149
77	von Gemeinden und Gemeindeverbänden	6 230	4	3 538	2
78	von Zweckverbänden	368	0	381	0
79	vom sonstigen öffentlichen Bereich	1	0	2	0
80	von anderen Bereichen	4 706	3	6 030	4
81	Beiträge und ähnliche Entgelte	27 299	17	25 871	16
82	Darlehensrückflüsse	4 513	3	3 198	2
83	Schuldenaufnahme vom öffentlichen Bereich	5 104	3	4 553	3
84	Bruttoeinnahmen der Kapitalrechnung	334 691	207	336 540	209
85	Abzüglich Zahlungen von Gemeinden und Gemeindeverbänden	6 617	4	3 966	2
<b>86</b>	<b>Gesamteinnahmen der Kapitalrechnung</b>	<b>328 074</b>	<b>203</b>	<b>332 574</b>	<b>207</b>
<b>87</b>	<b>Gesamteinnahmen (ohne bes. Finanzierungsvorgänge)</b>	<b>2 254 727</b>	<b>1 394</b>	<b>2 261 346</b>	<b>1 406</b>
88	Saldo (Finanzierungsdefizit)	-	-	-	-
<b>besondere Finanzierungsvorgänge</b>					
89	Schuldenaufnahme	101 090	62	94 481	59
90	der Kreditmarktmittel	101 090	62	94 481	59
91	der inneren Darlehen	-	-	-	-

**7. Kassenmäßige Ausgaben und Einnahmen nach Arten  
Verwaltungsgemeinschaften ohne Mitgliedsgemeinden**

Nr.	Ausgaben	1.1. - 31.12.2013		1.1. - 31.12.2014	
		1 000 EUR	EUR je EW	1 000 EUR	EUR je EW
<b>laufende Rechnung</b>					
1	Personalausgaben	64 941	140	71 704	156
2	Laufender Sachaufwand	13 266	29	14 852	32
3	sächliche Verwaltungsaufgaben	13 171	28	14 749	32
4	Erstattungen an andere Bereiche	95	0	104	0
5	Zinsausgaben	782	2	646	1
6	an öffentlichen Bereich	3	0	1	0
7	an andere Bereiche	780	2	645	1
8	Laufende Zuweisungen und Zuschüsse, Schuldendiensthilfen	11 312	24	11 688	25
9	an öffentlichen Bereich	2 421	5	2 600	6
10	allgemeine Zuweisungen und Umlagen	56	0	-	-
11	an Land	-	-	-	-
12	an Gemeinden und Gemeindeverbände	56	0	-	-
13	an Zweckverbände und sonstigen öffentlichen Bereich	-	-	-	-
14	Zuweisungen für laufende Zwecke und Schuldendiensthilfen	2 366	5	2 600	6
15	an andere Bereiche	8 891	19	9 088	20
16	laufende Zuschüsse an Unternehmen	1 168	3	1 003	2
17	laufende Zuschüsse an übrige Bereiche	3 612	8	4 152	9
18	soziale Leistungen (einschl.aufg.bezog.Leist.beteiligt. SGB II)	4 110	9	3 932	9
19	Schuldendiensthilfen	-	-	-	-
20	Bruttoausgaben der laufenden Rechnung	90 301	195	98 891	215
21	Abzüglich Zahlungen von Gemeinden und Gemeindeverbänden	68 553	148	71 715	156
<b>22</b>	<b>Gesamtausgaben der laufenden Rechnung</b>	<b>21 748</b>	<b>47</b>	<b>27 176</b>	<b>59</b>
<b>Kapitalrechnung</b>					
23	Sachinvestitionen	5 754	12	1 963	4
24	Baumaßnahmen	4 571	10	1 110	2
25	für Schulen	-	-	-	-
26	für Städteplanung	-	-	-	-
27	für Straßen	1 293	3	193	0
28	für Abwasserbeseitigung	256	1	300	1
29	Erwerb von unbeweglichen und beweglichen Sachen	1 184	3	853	2
30	Zuweisungen und Zuschüsse für Investitionen	80	0	179	0
31	an öffentlichen Bereich	77	0	176	0
32	an andere Bereiche	3	0	3	0
33	Darlehen	-	-	-	-
34	Erwerb von Beteiligungen	-	-	-	-
35	Tilgungsausgaben an öffentlichen Bereich	-	-	-	-
36	Bruttoausgaben der Kapitalrechnung	5 834	13	2 142	5
37	Abzüglich Zahlungen von Gemeinden und Gemeindeverbänden	365	1	277	1
<b>38</b>	<b>Gesamtausgaben der Kapitalrechnung</b>	<b>5 469</b>	<b>12</b>	<b>1 865</b>	<b>4</b>
<b>39</b>	<b>Gesamtausgaben (ohne besondere Finanzierungsvorgänge)</b>	<b>27 217</b>	<b>59</b>	<b>29 041</b>	<b>63</b>
40	Saldo (Finanzierungsüberschuss)	5 082	11	3 534	8
<b>besondere Finanzierungsvorgänge</b>					
41	Schuldentilgung	4 801	10	3 377	7
42	der Kreditmarktmittel	4 801	10	3 377	7
43	der inneren Darlehen	-	-	-	-
44	Deckung von Vorjahresfehlbeträgen	28	0	-	-

Noch: 7. Kassenmäßige Ausgaben und Einnahmen nach Arten  
 Noch: Verwaltungsgemeinschaften ohne Mitgliedsgemeinden

Nr.	Einnahmen	1.1. - 31.12.2013		1.1. - 31.12.2014	
		1 000 EUR	EUR je EW	1 000 EUR	EUR je EW
<b>laufende Rechnung</b>					
45	Steuern und steuerähnliche Einnahmen	-	-	-	-
46	Grundsteuer	-	-	-	-
47	Gewerbesteuer (netto)	-	-	-	-
48	Gemeindeanteil an der Einkommensteuer	-	-	-	-
49	Gemeindeanteil an der Umsatzsteuer	-	-	-	-
50	sonstige Steuern und steuerähnliche Einnahmen	-	-	-	-
51	Einnahmen aus Verwaltung und Betrieb	6 521	14	8 144	18
52	Gebühren, sonstige Entgelte	5 735	12	7 244	16
53	übrige Verwaltungs- und Betriebseinnahmen	786	2	900	2
54	Gewinnanteile, Konzessionsabgaben	-	-	-	-
55	Zinseinnahmen und Schuldendiensthilfen	263	1	197	0
56	vom öffentlichen Bereich	179	0	105	0
57	von anderen Bereichen	84	0	92	0
58	Laufende Zuweisungen und Zuschüsse	90 489	195	94 607	205
59	vom öffentlichen Bereich	90 369	195	94 479	205
60	von Bund, Lastenausgleichsfonds, ERP-Sondervermögen	288	1	270	1
61	allgemeine Finanzaufweisungen vom Land	11 221	24	11 782	26
62	Schlüsselzuweisungen	-	-	-	-
63	übrige vom Land	9 343	20	9 838	21
64	allgemeine Finanzaufweisungen von Gemeinden u. Gem.verb.	55 730	120	56 243	122
65	übrige von Gemeinden und Gemeindeverbänden	12 812	28	15 462	34
66	von Zweckverbänden	332	1	327	1
67	vom sonstigen öffentlichen Bereich	643	1	557	1
68	von anderen Bereichen	121	0	128	0
69	Bruttoeinnahmen der laufenden Rechnung	97 273	210	102 947	224
70	Abzüglich Zahlungen von Gemeinden und Gemeindeverbänden	68 553	148	71 715	156
<b>71</b>	<b>Gesamteinnahmen der laufenden Rechnung</b>	<b>28 720</b>	<b>62</b>	<b>31 233</b>	<b>68</b>
<b>Kapitalrechnung</b>					
72	Veräußerung von Vermögen	550	1	761	2
73	Zuweisungen und Zuschüsse für Investitionen	3 291	7	722	2
74	vom öffentlichen Bereich	3 216	7	711	2
75	von Bund, Lastenausgleichsfonds, ERP-Sondervermögen	-	-	-	-
76	vom Land	2 851	6	433	1
77	von Gemeinden und Gemeindeverbänden	365	1	277	1
78	von Zweckverbänden	-	-	-	-
79	vom sonstigen öffentlichen Bereich	-	-	1	0
80	von anderen Bereichen	75	0	11	0
81	Beiträge und ähnliche Entgelte	73	0	125	0
82	Darlehensrückflüsse	30	0	11	0
83	Schuldenaufnahme vom öffentlichen Bereich	-	-	-	-
84	Bruttoeinnahmen der Kapitalrechnung	3 944	8	1 619	4
85	Abzüglich Zahlungen von Gemeinden und Gemeindeverbänden	365	1	277	1
<b>86</b>	<b>Gesamteinnahmen der Kapitalrechnung</b>	<b>3 579</b>	<b>8</b>	<b>1 342</b>	<b>3</b>
<b>87</b>	<b>Gesamteinnahmen (ohne bes. Finanzierungsvorgänge)</b>	<b>32 299</b>	<b>70</b>	<b>32 574</b>	<b>71</b>
88	Saldo (Finanzierungsdefizit)	-	-	-	-
<b>besondere Finanzierungsvorgänge</b>					
89	Schuldenaufnahme	2 410	5	237	1
90	der Kreditmarktmittel	2 410	5	237	1
91	der inneren Darlehen	-	-	-	-

**8. Kassenmäßige Ausgaben und Einnahmen nach Arten  
Einheitsgemeinden**

Nr.	Ausgaben	1.1. - 31.12.2013		1.1. - 31.12.2014	
		1 000 EUR	EUR je EW	1 000 EUR	EUR je EW
<b>laufende Rechnung</b>					
1	Personalausgaben	330 450	399	335 710	407
2	Laufender Sachaufwand	191 318	231	190 511	231
3	sächliche Verwaltungsaufgaben	184 597	223	182 800	222
4	Erstattungen an andere Bereiche	6 721	8	7 711	9
5	Zinsausgaben	23 561	28	21 692	26
6	an öffentlichen Bereich	104	0	120	0
7	an andere Bereiche	23 457	28	21 572	26
8	Laufende Zuweisungen und Zuschüsse, Schuldendiensthilfen	417 050	504	424 892	516
9	an öffentlichen Bereich	278 746	337	284 826	346
10	allgemeine Zuweisungen und Umlagen	249 790	302	254 543	309
11	an Land	4 509	5	6 988	8
12	an Gemeinden und Gemeindeverbände	245 280	296	247 554	300
13	an Zweckverbände und sonstigen öffentlichen Bereich	1	0	1	0
14	Zuweisungen für laufende Zwecke und Schuldendiensthilfen	28 956	35	30 283	37
15	an andere Bereiche	138 304	167	140 065	170
16	laufende Zuschüsse an Unternehmen	13 840	17	13 877	17
17	laufende Zuschüsse an übrige Bereiche	117 024	141	118 839	144
18	soziale Leistungen (einschl.aufg.bezog.Leist.beteiligt. SGB II)	7 420	9	7 328	9
19	Schuldendiensthilfen	20	0	22	0
20	Bruttoausgaben der laufenden Rechnung	962 380	1 162	972 804	1 180
21	Abzüglich Zahlungen von Gemeinden und Gemeindeverbänden	17 301	21	15 807	19
<b>22</b>	<b>Gesamtausgaben der laufenden Rechnung</b>	<b>945 079</b>	<b>1 141</b>	<b>956 998</b>	<b>1 161</b>
<b>Kapitalrechnung</b>					
23	Sachinvestitionen	207 483	251	205 388	249
24	Baumaßnahmen	182 178	220	185 701	225
25	für Schulen	1 266	2	2 034	2
26	für Städteplanung	48 140	58	40 004	49
27	für Straßen	46 403	56	49 750	60
28	für Abwasserbeseitigung	866	1	1 802	2
29	Erwerb von unbeweglichen und beweglichen Sachen	25 305	31	19 686	24
30	Zuweisungen und Zuschüsse für Investitionen	23 736	29	22 783	28
31	an öffentlichen Bereich	8 037	10	5 118	6
32	an andere Bereiche	15 699	19	17 665	21
33	Darlehen	8 100	10	3 515	4
34	Erwerb von Beteiligungen	2 633	3	1 458	2
35	Tilgungsausgaben an öffentlichen Bereich	465	1	496	1
36	Bruttoausgaben der Kapitalrechnung	242 417	293	233 639	283
37	Abzüglich Zahlungen von Gemeinden und Gemeindeverbänden	3 723	4	1 976	2
<b>38</b>	<b>Gesamtausgaben der Kapitalrechnung</b>	<b>238 694</b>	<b>288</b>	<b>231 663</b>	<b>281</b>
<b>39</b>	<b>Gesamtausgaben (ohne besondere Finanzierungsvorgänge)</b>	<b>1 183 772</b>	<b>1 429</b>	<b>1 188 661</b>	<b>1 442</b>
40	Saldo (Finanzierungsüberschuss)	19 871	24	27 804	34
<b>besondere Finanzierungsvorgänge</b>					
41	Schuldentilgung	84 627	102	104 350	127
42	der Kreditmarktmittel	84 447	102	104 350	127
43	der inneren Darlehen	180	0	-	-
44	Deckung von Vorjahresfehlbeträgen	2 323	3	1 601	2

Noch: 8. Kassenmäßige Ausgaben und Einnahmen nach Arten  
Noch: Einheitsgemeinden

Nr.	Einnahmen	1.1. - 31.12.2013		1.1. - 31.12.2014	
		1 000 EUR	EUR je EW	1 000 EUR	EUR je EW
<b>laufende Rechnung</b>					
45	Steuern und steuerähnliche Einnahmen	504 919	610	503 877	611
46	Grundsteuer	81 941	99	82 865	101
47	Gewerbesteuer (netto)	225 401	272	211 373	256
48	Gemeindeanteil an der Einkommensteuer	161 435	195	172 819	210
49	Gemeindeanteil an der Umsatzsteuer	30 032	36	30 415	37
50	sonstige Steuern und steuerähnliche Einnahmen	6 109	7	6 405	8
51	Einnahmen aus Verwaltung und Betrieb	164 335	198	167 063	203
52	Gebühren, sonstige Entgelte	63 788	77	65 083	79
53	übrige Verwaltungs- und Betriebseinnahmen	61 942	75	60 751	74
54	Gewinnanteile, Konzessionsabgaben	38 605	47	41 228	50
55	Zinseinnahmen und Schuldendiensthilfen	3 386	4	3 363	4
56	vom öffentlichen Bereich	346	0	376	0
57	von anderen Bereichen	3 040	4	2 987	4
58	Laufende Zuweisungen und Zuschüsse	377 635	456	379 393	460
59	vom öffentlichen Bereich	374 547	452	376 427	457
60	von Bund, Lastenausgleichsfonds, ERP-Sondervermögen	3 295	4	2 776	3
61	allgemeine Finanzaufweisungen vom Land	255 841	309	258 253	313
62	Schlüsselzuweisungen	199 036	240	196 241	238
63	übrige vom Land	94 359	114	95 904	116
64	allgemeine Finanzaufweisungen von Gemeinden u. Gem.verb.	613	1	-	-
65	übrige von Gemeinden und Gemeindeverbänden	16 688	20	15 807	19
66	von Zweckverbänden	453	1	480	1
67	vom sonstigen öffentlichen Bereich	3 297	4	3 208	4
68	von anderen Bereichen	3 088	4	2 965	4
69	Bruttoeinnahmen der laufenden Rechnung	1 050 274	1 268	1 053 696	1 278
70	Abzüglich Zahlungen von Gemeinden und Gemeindeverbänden	17 301	21	15 807	19
<b>71</b>	<b>Gesamteinnahmen der laufenden Rechnung</b>	<b>1 032 973</b>	<b>1 247</b>	<b>1 037 889</b>	<b>1 259</b>
<b>Kapitalrechnung</b>					
72	Veräußerung von Vermögen	28 268	34	23 680	29
73	Zuweisungen und Zuschüsse für Investitionen	128 012	155	136 127	165
74	vom öffentlichen Bereich	126 469	153	133 097	161
75	von Bund, Lastenausgleichsfonds, ERP-Sondervermögen	5 949	7	4 844	6
76	vom Land	116 866	141	126 449	153
77	von Gemeinden und Gemeindeverbänden	3 552	4	1 795	2
78	von Zweckverbänden	101	0	7	0
79	vom sonstigen öffentlichen Bereich	1	0	2	0
80	von anderen Bereichen	1 543	2	3 030	4
81	Beiträge und ähnliche Entgelte	11 953	14	13 806	17
82	Darlehensrückflüsse	2 994	4	2 581	3
83	Schuldenaufnahme vom öffentlichen Bereich	3 167	4	4 358	5
84	Bruttoeinnahmen der Kapitalrechnung	174 393	211	180 552	219
85	Abzüglich Zahlungen von Gemeinden und Gemeindeverbänden	3 723	4	1 976	2
<b>86</b>	<b>Gesamteinnahmen der Kapitalrechnung</b>	<b>170 670</b>	<b>206</b>	<b>178 576</b>	<b>217</b>
<b>87</b>	<b>Gesamteinnahmen (ohne bes. Finanzierungsvorgänge)</b>	<b>1 203 643</b>	<b>1 453</b>	<b>1 216 465</b>	<b>1 476</b>
88	Saldo (Finanzierungsdefizit)	-	-	-	-
<b>besondere Finanzierungsvorgänge</b>					
89	Schuldenaufnahme	55 124	67	63 716	77
90	der Kreditmarktmittel	55 124	67	63 716	77
91	der inneren Darlehen	-	-	-	-

**9. Kassenmäßige Ausgaben und Einnahmen nach Arten**  
**Erfüllende einschließlich beauftragende Gemeinden**

Nr.	Ausgaben	1.1. - 31.12.2013		1.1. - 31.12.2014	
		1 000 EUR	EUR je EW	1 000 EUR	EUR je EW
<b>laufende Rechnung</b>					
1	Personalausgaben	113 422	349	116 493	359
2	Laufender Sachaufwand	72 124	222	68 873	213
3	sächliche Verwaltungsaufgaben	71 386	220	68 172	210
4	Erstattungen an andere Bereiche	737	2	700	2
5	Zinsausgaben	7 710	24	6 912	21
6	an öffentlichen Bereich	6	0	11	0
7	an andere Bereiche	7 704	24	6 901	21
8	Laufende Zuweisungen und Zuschüsse, Schuldendiensthilfen	182 851	562	178 034	549
9	an öffentlichen Bereich	122 394	377	116 830	361
10	allgemeine Zuweisungen und Umlagen	107 426	330	101 848	314
11	an Land	6 996	22	3 636	11
12	an Gemeinden und Gemeindeverbände	100 428	309	98 209	303
13	an Zweckverbände und sonstigen öffentlichen Bereich	2	0	2	0
14	Zuweisungen für laufende Zwecke und Schuldendiensthilfen	14 968	46	14 982	46
15	an andere Bereiche	60 457	186	61 204	189
16	laufende Zuschüsse an Unternehmen	4 831	15	3 452	11
17	laufende Zuschüsse an übrige Bereiche	51 937	160	54 028	167
18	soziale Leistungen (einschl.aufg.bezog.Leist.beteiligt. SGB II)	2 967	9	2 787	9
19	Schuldendiensthilfen	722	2	938	3
20	Bruttoausgaben der laufenden Rechnung	376 106	1 157	370 313	1 143
21	Abzüglich Zahlungen von Gemeinden und Gemeindeverbänden	19 958	61	16 696	52
<b>22</b>	<b>Gesamtausgaben der laufenden Rechnung</b>	<b>356 148</b>	<b>1 096</b>	<b>353 616</b>	<b>1 091</b>
<b>Kapitalrechnung</b>					
23	Sachinvestitionen	105 262	324	100 032	309
24	Baumaßnahmen	96 546	297	91 869	284
25	für Schulen	1 339	4	313	1
26	für Städteplanung	18 338	56	17 586	54
27	für Straßen	21 605	66	20 572	63
28	für Abwasserbeseitigung	1 562	5	1 297	4
29	Erwerb von unbeweglichen und beweglichen Sachen	8 716	27	8 163	25
30	Zuweisungen und Zuschüsse für Investitionen	7 204	22	6 079	19
31	an öffentlichen Bereich	1 873	6	1 619	5
32	an andere Bereiche	5 331	16	4 461	14
33	Darlehen	2 900	9	595	2
34	Erwerb von Beteiligungen	864	3	1 157	4
35	Tilgungsausgaben an öffentlichen Bereich	663	2	611	2
36	Bruttoausgaben der Kapitalrechnung	116 892	360	108 475	335
37	Abzüglich Zahlungen von Gemeinden und Gemeindeverbänden	1 073	3	951	3
<b>38</b>	<b>Gesamtausgaben der Kapitalrechnung</b>	<b>115 819</b>	<b>356</b>	<b>107 524</b>	<b>332</b>
<b>39</b>	<b>Gesamtausgaben (ohne besondere Finanzierungsvorgänge)</b>	<b>471 967</b>	<b>1 452</b>	<b>461 140</b>	<b>1 423</b>
40	Saldo (Finanzierungsüberschuss)	-	-	1 790	6
<b>besondere Finanzierungsvorgänge</b>					
41	Schuldentilgung	24 656	76	24 262	75
42	der Kreditmarktmittel	24 656	76	24 262	75
43	der inneren Darlehen	-	-	-	-
44	Deckung von Vorjahresfehlbeträgen	-	-	320	1



Noch: 9. Kassenmäßige Ausgaben und Einnahmen nach Arten  
 Noch: Erfüllende einschließlich beauftragende Gemeinden

Nr.	Einnahmen	1.1. - 31.12.2013		1.1. - 31.12.2014	
		1 000 EUR	EUR je EW	1 000 EUR	EUR je EW
<b>laufende Rechnung</b>					
45	Steuern und steuerähnliche Einnahmen	187 410	577	188 026	580
46	Grundsteuer	31 229	96	32 071	99
47	Gewerbsteuer (netto)	80 146	247	75 068	232
48	Gemeindeanteil an der Einkommensteuer	64 067	197	68 585	212
49	Gemeindeanteil an der Umsatzsteuer	10 258	32	10 389	32
50	sonstige Steuern und steuerähnliche Einnahmen	1 709	5	1 913	6
51	Einnahmen aus Verwaltung und Betrieb	57 016	175	59 102	182
52	Gebühren, sonstige Entgelte	20 589	63	19 901	61
53	übrige Verwaltungs- und Betriebseinnahmen	23 704	73	25 169	78
54	Gewinnanteile, Konzessionsabgaben	12 724	39	14 032	43
55	Zinseinnahmen und Schuldendiensthilfen	1 440	4	1 358	4
56	vom öffentlichen Bereich	85	0	78	0
57	von anderen Bereichen	1 355	4	1 281	4
58	Laufende Zuweisungen und Zuschüsse	160 506	494	152 709	471
59	vom öffentlichen Bereich	159 645	491	152 050	469
60	von Bund, Lastenausgleichsfonds, ERP-Sondervermögen	744	2	760	2
61	allgemeine Finanzaufweisungen vom Land	101 059	311	96 741	299
62	Schlüsselzuweisungen	73 825	227	74 962	231
63	übrige vom Land	35 968	111	36 167	112
64	allgemeine Finanzaufweisungen von Gemeinden u. Gem.verb.	9 042	28	7 233	22
65	übrige von Gemeinden und Gemeindeverbänden	10 916	34	9 463	29
66	von Zweckverbänden	35	0	91	0
67	vom sonstigen öffentlichen Bereich	1 881	6	1 595	5
68	von anderen Bereichen	861	3	659	2
69	Bruttoeinnahmen der laufenden Rechnung	406 372	1 250	401 195	1 238
70	Abzüglich Zahlungen von Gemeinden und Gemeindeverbänden	19 958	61	16 696	52
<b>71</b>	<b>Gesamteinnahmen der laufenden Rechnung</b>	<b>386 413</b>	<b>1 189</b>	<b>384 499</b>	<b>1 187</b>
<b>Kapitalrechnung</b>					
72	Veräußerung von Vermögen	10 015	31	8 856	27
73	Zuweisungen und Zuschüsse für Investitionen	63 169	194	65 949	204
74	vom öffentlichen Bereich	61 401	189	63 899	197
75	von Bund, Lastenausgleichsfonds, ERP-Sondervermögen	1 915	6	261	1
76	vom Land	58 454	180	62 737	194
77	von Gemeinden und Gemeindeverbänden	1 010	3	890	3
78	von Zweckverbänden	21	0	11	0
79	vom sonstigen öffentlichen Bereich	-	-	1	0
80	von anderen Bereichen	1 768	5	2 050	6
81	Beiträge und ähnliche Entgelte	5 717	18	4 070	13
82	Darlehensrückflüsse	1 477	5	312	1
83	Schuldenaufnahme vom öffentlichen Bereich	1 801	6	195	1
84	Bruttoeinnahmen der Kapitalrechnung	82 179	253	79 382	245
85	Abzüglich Zahlungen von Gemeinden und Gemeindeverbänden	1 073	3	951	3
<b>86</b>	<b>Gesamteinnahmen der Kapitalrechnung</b>	<b>81 106</b>	<b>249</b>	<b>78 431</b>	<b>242</b>
<b>87</b>	<b>Gesamteinnahmen (ohne bes. Finanzierungsvorgänge)</b>	<b>467 519</b>	<b>1 438</b>	<b>462 930</b>	<b>1 429</b>
88	Saldo (Finanzierungsdefizit)	4 448	14	-	-
<b>besondere Finanzierungsvorgänge</b>					
89	Schuldenaufnahme	17 966	55	11 808	36
90	der Kreditmarktmittel	17 966	55	11 808	36
91	der inneren Darlehen	-	-	-	-

**10. Kassenmäßige Ausgaben und Einnahmen nach Arten  
Verwaltungsgemeinschaften einschließlich Mitgliedsgemeinden**

Nr.	Ausgaben	1.1. - 31.12.2013		1.1. - 31.12.2014	
		1 000 EUR	EUR je EW	1 000 EUR	EUR je EW
<b>laufende Rechnung</b>					
1	Personalausgaben	168 837	364	174 174	378
2	Laufender Sachaufwand	95 335	205	93 020	202
3	sächliche Verwaltungsaufgaben	94 666	204	92 379	201
4	Erstattungen an andere Bereiche	669	1	641	1
5	Zinsausgaben	12 444	27	11 471	25
6	an öffentlichen Bereich	16	0	12	0
7	an andere Bereiche	12 428	27	11 459	25
8	Laufende Zuweisungen und Zuschüsse, Schuldendiensthilfen	279 182	601	288 357	626
9	an öffentlichen Bereich	223 555	482	233 560	507
10	allgemeine Zuweisungen und Umlagen	180 409	389	184 068	400
11	an Land	3 082	7	4 017	9
12	an Gemeinden und Gemeindeverbände	177 327	382	180 052	391
13	an Zweckverbände und sonstigen öffentlichen Bereich	-	-	-	-
14	Zuweisungen für laufende Zwecke und Schuldendiensthilfen	43 146	93	49 492	107
15	an andere Bereiche	55 627	120	54 796	119
16	laufende Zuschüsse an Unternehmen	3 605	8	1 205	3
17	laufende Zuschüsse an übrige Bereiche	47 641	103	49 455	107
18	soziale Leistungen (einschl.aufg.bezog.Leist.beteilig. SGB II)	4 381	9	4 136	9
19	Schuldendiensthilfen	-	-	-	-
20	Bruttoausgaben der laufenden Rechnung	555 798	1 197	567 023	1 231
21	Abzüglich Zahlungen von Gemeinden und Gemeindeverbänden	88 825	191	91 452	199
<b>22</b>	<b>Gesamtausgaben der laufenden Rechnung</b>	<b>466 973</b>	<b>1 006</b>	<b>475 571</b>	<b>1 032</b>
<b>Kapitalrechnung</b>					
23	Sachinvestitionen	103 489	223	98 584	214
24	Baumaßnahmen	90 259	194	86 989	189
25	für Schulen	619	1	565	1
26	für Städteplanung	6 425	14	4 819	10
27	für Straßen	26 105	56	31 492	68
28	für Abwasserbeseitigung	733	2	1 817	4
29	Erwerb von unbeweglichen und beweglichen Sachen	13 231	28	11 595	25
30	Zuweisungen und Zuschüsse für Investitionen	9 574	21	8 887	19
31	an öffentlichen Bereich	4 665	10	4 937	11
32	an andere Bereiche	4 910	11	3 950	9
33	Darlehen	246	1	530	1
34	Erwerb von Beteiligungen	130	0	412	1
35	Tilgungsausgaben an öffentlichen Bereich	5	0	143	0
36	Bruttoausgaben der Kapitalrechnung	113 444	244	108 556	236
37	Abzüglich Zahlungen von Gemeinden und Gemeindeverbänden	2 185	5	1 316	3
<b>38</b>	<b>Gesamtausgaben der Kapitalrechnung</b>	<b>111 259</b>	<b>240</b>	<b>107 240</b>	<b>233</b>
<b>39</b>	<b>Gesamtausgaben (ohne besondere Finanzierungsvorgänge)</b>	<b>578 232</b>	<b>1 245</b>	<b>582 811</b>	<b>1 265</b>
40	Saldo (Finanzierungsüberschuss)	37 632	81	31 715	69
<b>besondere Finanzierungsvorgänge</b>					
41	Schuldentilgung	51 251	110	43 964	95
42	der Kreditmarktmittel	51 241	110	43 964	95
43	der inneren Darlehen	10	0	-	-
44	Deckung von Vorjahresfehlbeträgen	1 255	3	1 098	2

Noch: 10. Kassenmäßige Ausgaben und Einnahmen nach Arten  
 Noch: Verwaltungsgemeinschaften einschließlich Mitgliedsgemeinden

Nr.	Einnahmen	1.1. - 31.12.2013		1.1. - 31.12.2014	
		1 000 EUR	EUR je EW	1 000 EUR	EUR je EW
<b>laufende Rechnung</b>					
45	Steuern und steuerähnliche Einnahmen	246 298	531	243 641	529
46	Grundsteuer	43 563	94	44 615	97
47	Gewerbesteuer (netto)	100 864	217	90 610	197
48	Gemeindeanteil an der Einkommensteuer	89 144	192	95 430	207
49	Gemeindeanteil an der Umsatzsteuer	11 078	24	11 220	24
50	sonstige Steuern und steuerähnliche Einnahmen	1 649	4	1 767	4
51	Einnahmen aus Verwaltung und Betrieb	92 810	200	91 657	199
52	Gebühren, sonstige Entgelte	30 801	66	27 670	60
53	übrige Verwaltungs- und Betriebseinnahmen	44 863	97	47 199	102
54	Gewinnanteile, Konzessionsabgaben	17 146	37	16 787	36
55	Zinseinnahmen und Schuldendiensthilfen	1 735	4	1 505	3
56	vom öffentlichen Bereich	366	1	174	0
57	von anderen Bereichen	1 369	3	1 331	3
58	Laufende Zuweisungen und Zuschüsse	283 969	612	292 268	635
59	vom öffentlichen Bereich	282 486	608	290 648	631
60	von Bund, Lastenausgleichsfonds, ERP-Sondervermögen	2 221	5	2 168	5
61	allgemeine Finanzaufweisungen vom Land	139 250	300	144 575	314
62	Schlüsselzuweisungen	108 603	234	111 606	242
63	übrige vom Land	49 587	107	50 284	109
64	allgemeine Finanzaufweisungen von Gemeinden u. Gem.verb.	55 730	120	56 243	122
65	übrige von Gemeinden und Gemeindeverbänden	33 080	71	35 196	76
66	von Zweckverbänden	427	1	426	1
67	vom sonstigen öffentlichen Bereich	2 191	5	1 756	4
68	von anderen Bereichen	1 483	3	1 619	4
69	Bruttoeinnahmen der laufenden Rechnung	624 813	1 346	629 070	1 366
70	Abzüglich Zahlungen von Gemeinden und Gemeindeverbänden	88 825	191	91 452	199
<b>71</b>	<b>Gesamteinnahmen der laufenden Rechnung</b>	<b>535 987</b>	<b>1 154</b>	<b>537 618</b>	<b>1 167</b>
<b>Kapitalrechnung</b>					
72	Veräußerung von Vermögen	20 895	45	15 939	35
73	Zuweisungen und Zuschüsse für Investitionen	51 256	110	53 850	117
74	vom öffentlichen Bereich	49 787	107	52 888	115
75	von Bund, Lastenausgleichsfonds, ERP-Sondervermögen	256	1	44	0
76	vom Land	47 253	102	51 349	111
77	von Gemeinden und Gemeindeverbänden	2 033	4	1 130	2
78	von Zweckverbänden	245	1	364	1
79	vom sonstigen öffentlichen Bereich	-	-	1	0
80	von anderen Bereichen	1 470	3	962	2
81	Beiträge und ähnliche Entgelte	9 702	21	8 120	18
82	Darlehensrückflüsse	73	0	316	1
83	Schuldenaufnahme vom öffentlichen Bereich	136	0	-	-
84	Bruttoeinnahmen der Kapitalrechnung	82 063	177	78 224	170
85	Abzüglich Zahlungen von Gemeinden und Gemeindeverbänden	2 185	5	1 316	3
<b>86</b>	<b>Gesamteinnahmen der Kapitalrechnung</b>	<b>79 877</b>	<b>172</b>	<b>76 908</b>	<b>167</b>
<b>87</b>	<b>Gesamteinnahmen (ohne bes. Finanzierungsvorgänge)</b>	<b>615 864</b>	<b>1 327</b>	<b>614 526</b>	<b>1 334</b>
88	Saldo (Finanzierungsdefizit)	-	-	-	-
<b>besondere Finanzierungsvorgänge</b>					
89	Schuldenaufnahme	30 410	66	19 194	42
90	der Kreditmarktmittel	30 410	66	19 194	42
91	der inneren Darlehen	-	-	-	-

11. Kassenmäßige Ausgaben und Einnahmen nach Arten

Landkreise

Nr.	Ausgaben	1.1. - 31.12.2013		1.1. - 31.12.2014	
		1 000 EUR	EUR je EW	1 000 EUR	EUR je EW
<b>laufende Rechnung</b>					
1	Personalausgaben	428 477	265	439 329	273
2	Laufender Sachaufwand	272 746	169	275 532	171
3	sächliche Verwaltungsaufgaben	256 569	159	262 438	163
4	Erstattungen an andere Bereiche	16 177	10	13 094	8
5	Zinsausgaben	17 517	11	14 489	9
6	an öffentlichen Bereich	556	0	35	0
7	an andere Bereiche	16 961	10	14 454	9
8	Laufende Zuweisungen und Zuschüsse, Schuldendiensthilfen	991 091	613	1 011 374	629
9	an öffentlichen Bereich	75 043	46	73 958	46
10	allgemeine Zuweisungen und Umlagen	234	0	5	0
11	an Land	127	0	2	0
12	an Gemeinden und Gemeindeverbände	107	0	4	0
13	an Zweckverbände und sonstigen öffentlichen Bereich	-	-	-	-
14	Zuweisungen für laufende Zwecke und Schuldendiensthilfen	74 809	46	73 952	46
15	an andere Bereiche	916 048	566	937 417	583
16	laufende Zuschüsse an Unternehmen	54 898	34	57 319	36
17	laufende Zuschüsse an übrige Bereiche	37 112	23	40 350	25
18	soziale Leistungen (einschl.aufg.bezog.Leist.beteilig. SGB II)	824 038	509	839 748	522
19	Schuldendiensthilfen	-	-	-	-
20	Bruttoausgaben der laufenden Rechnung	1 709 831	1 057	1 740 726	1 082
21	Abzüglich Zahlungen von Gemeinden und Gemeindeverbänden	488 474	302	496 016	308
<b>22</b>	<b>Gesamtausgaben der laufenden Rechnung</b>	<b>1 221 358</b>	<b>755</b>	<b>1 244 709</b>	<b>774</b>
<b>Kapitalrechnung</b>					
23	Sachinvestitionen	100 975	62	94 390	59
24	Baumaßnahmen	82 435	51	74 949	47
25	für Schulen	42 813	26	42 064	26
26	für Städteplanung	153	0	176	0
27	für Straßen	27 518	17	23 781	15
28	für Abwasserbeseitigung	-	-	-	-
29	Erwerb von unbeweglichen und beweglichen Sachen	18 539	11	19 441	12
30	Zuweisungen und Zuschüsse für Investitionen	5 716	4	4 726	3
31	an öffentlichen Bereich	4 228	3	3 319	2
32	an andere Bereiche	1 488	1	1 407	1
33	Darlehen	110	0	2 456	2
34	Erwerb von Beteiligungen	104	0	248	0
35	Tilgungsausgaben an öffentlichen Bereich	429	0	466	0
36	Bruttoausgaben der Kapitalrechnung	107 334	66	102 287	64
37	Abzüglich Zahlungen von Gemeinden und Gemeindeverbänden	3 388	2	4 680	3
<b>38</b>	<b>Gesamtausgaben der Kapitalrechnung</b>	<b>103 946</b>	<b>64</b>	<b>97 607</b>	<b>61</b>
<b>39</b>	<b>Gesamtausgaben (ohne besondere Finanzierungsvorgänge)</b>	<b>1 325 304</b>	<b>819</b>	<b>1 342 316</b>	<b>834</b>
40	Saldo (Finanzierungsüberschuss)	17 188	11	32 855	20
<b>besondere Finanzierungsvorgänge</b>					
41	Schuldentilgung	55 732	34	59 198	37
42	der Kreditmarktmittel	55 732	34	59 198	37
43	der inneren Darlehen	-	-	-	-
44	Deckung von Vorjahresfehlbeträgen	-	-	-	-

Noch: 11. Kassenmäßige Ausgaben und Einnahmen nach Arten  
Noch: Landkreise

Nr.	Einnahmen	1.1. - 31.12.2013		1.1. - 31.12.2014	
		1 000 EUR	EUR je EW	1 000 EUR	EUR je EW
<b>laufende Rechnung</b>					
45	Steuern und steuerähnliche Einnahmen	-	-	-	-
46	Grundsteuer	-	-	-	-
47	Gewerbesteuer (netto)	-	-	-	-
48	Gemeindeanteil an der Einkommensteuer	-	-	-	-
49	Gemeindeanteil an der Umsatzsteuer	-	-	-	-
50	sonstige Steuern und steuerähnliche Einnahmen	-	-	-	-
51	Einnahmen aus Verwaltung und Betrieb	135 534	84	139 888	87
52	Gebühren, sonstige Entgelte	107 798	67	110 481	69
53	übrige Verwaltungs- und Betriebseinnahmen	23 119	14	24 025	15
54	Gewinnanteile, Konzessionsabgaben	4 618	3	5 381	3
55	Zinseinnahmen und Schuldendiensthilfen	3 222	2	2 950	2
56	vom öffentlichen Bereich	152	0	51	0
57	von anderen Bereichen	3 069	2	2 899	2
58	Laufende Zuweisungen und Zuschüsse	1 633 693	1 010	1 668 568	1 037
59	vom öffentlichen Bereich	1 574 210	973	1 605 460	998
60	von Bund, Lastenausgleichsfonds, ERP-Sondervermögen	94 504	58	98 475	61
61	allgemeine Finanzaufweisungen vom Land	697 917	431	712 047	443
62	Schlüsselzuweisungen	554 883	343	557 213	346
63	übrige vom Land	264 680	164	269 411	167
64	allgemeine Finanzaufweisungen von Gemeinden u. Gem.verb.	455 465	282	460 661	286
65	übrige von Gemeinden und Gemeindeverbänden	32 959	20	35 311	22
66	von Zweckverbänden	1 275	1	1 402	1
67	vom sonstigen öffentlichen Bereich	27 409	17	28 154	17
68	von anderen Bereichen	59 483	37	63 108	39
69	Bruttoeinnahmen der laufenden Rechnung	1 772 449	1 096	1 811 406	1 126
70	Abzüglich Zahlungen von Gemeinden und Gemeindeverbänden	488 474	302	496 016	308
<b>71</b>	<b>Gesamteinnahmen der laufenden Rechnung</b>	<b>1 283 975</b>	<b>794</b>	<b>1 315 390</b>	<b>818</b>
<b>Kapitalrechnung</b>					
72	Veräußerung von Vermögen	2 642	2	6 185	4
73	Zuweisungen und Zuschüsse für Investitionen	53 789	33	54 387	34
74	vom öffentlichen Bereich	53 292	33	53 864	33
75	von Bund, Lastenausgleichsfonds, ERP-Sondervermögen	2	0	11	0
76	vom Land	51 779	32	52 788	33
77	von Gemeinden und Gemeindeverbänden	1 501	1	1 027	1
78	von Zweckverbänden	9	0	33	0
79	vom sonstigen öffentlichen Bereich	1	0	5	0
80	von anderen Bereichen	497	0	523	0
81	Beiträge und ähnliche Entgelte	-	-	18	0
82	Darlehensrückflüsse	3 673	2	305	0
83	Schuldenaufnahme vom öffentlichen Bereich	1 800	1	3 566	2
84	Bruttoeinnahmen der Kapitalrechnung	61 904	38	64 462	40
85	Abzüglich Zahlungen von Gemeinden und Gemeindeverbänden	3 388	2	4 680	3
<b>86</b>	<b>Gesamteinnahmen der Kapitalrechnung</b>	<b>58 517</b>	<b>36</b>	<b>59 782</b>	<b>37</b>
<b>87</b>	<b>Gesamteinnahmen (ohne bes. Finanzierungsvorgänge)</b>	<b>1 342 492</b>	<b>830</b>	<b>1 375 172</b>	<b>855</b>
88	Saldo (Finanzierungsdefizit)	-	-	-	-
<b>besondere Finanzierungsvorgänge</b>					
89	Schuldenaufnahme	33 357	21	39 398	24
90	der Kreditmarktmittel	33 357	21	39 398	24
91	der inneren Darlehen	-	-	-	-

12. Ausgewählte kassenmäßige Ausgaben und Einnahmen 1.1. - 31.12.2014

Nr.	Kreisfreie Stadt Landkreis	Personal- ausgaben	Laufender Sach- aufwand	Zins- ausgaben	Laufende Zuwei- sungen und Zuschüsse, Schulden- diensthilfen	Brutto- ausgaben der laufenden Rechnung	Sach- inves- titionen
<b>kreisfreie</b>							
1	Stadt Erfurt	161 928	115 753	4 541	249 879	532 102	28 442
2	Stadt Gera	60 288	28 906	4 453	108 313	201 959	6 547
3	Stadt Jena	57 135	57 320	1 337	133 474	249 265	6 129
4	Stadt Suhl	25 261	21 472	4 834	43 341	94 908	5 166
5	Stadt Weimar	37 491	25 331	2 723	79 446	144 990	11 720
6	Stadt Eisenach	21 332	4 274	880	61 377	87 863	2 973
7	<b>Zusammen</b>	<b>363 436</b>	<b>253 055</b>	<b>18 768</b>	<b>675 830</b>	<b>1 311 088</b>	<b>60 976</b>
<b>Landrats</b>							
8	Eichsfeld	33 082	22 206	803	65 681	121 772	4 381
9	Nordhausen	22 880	21 187	543	56 470	101 080	1 929
10	Wartburgkreis	32 310	16 940	-	62 066	111 316	9 872
11	Unstrut-Hainich-Kreis	30 524	17 576	1 991	73 855	123 946	2 073
12	Kyffhäuserkreis	24 277	18 298	1 064	50 805	94 445	7 896
13	Schmalkalden-Meiningen	30 741	23 221	0	100 536	154 499	12 178
14	Gotha	28 441	15 432	755	81 594	126 222	7 859
15	Sömmerda	20 346	14 778	1 033	38 821	74 977	4 601
16	Hildburghausen	17 256	13 301	176	32 074	62 807	2 337
17	Ilm-Kreis	27 748	17 433	1 408	61 080	107 669	5 057
18	Weimarer Land	20 757	16 660	636	46 246	84 299	3 501
19	Sonneberg	15 850	12 044	479	31 861	60 233	2 752
20	Saalfeld-Rudolstadt	30 351	16 292	987	69 368	116 998	7 365
21	Saale-Holzland-Kreis	20 899	11 632	1 153	44 427	78 111	3 850
22	Saale-Orla-Kreis	24 474	12 038	1 141	47 526	85 178	9 914
23	Greiz	34 239	16 191	1 302	79 010	130 741	4 377
24	Altenburger Land	25 153	10 303	1 020	69 956	106 432	4 446
25	<b>Zusammen</b>	<b>439 329</b>	<b>275 532</b>	<b>14 489</b>	<b>1 011 374</b>	<b>1 740 726</b>	<b>94 390</b>
<b>Summe kreisangehörige Gemeinden, Verwaltungs</b>							
26	Eichsfeld	66 549	45 401	5 255	120 907	238 112	33 747
27	Nordhausen	57 558	40 802	2 580	108 482	209 423	19 178
28	Wartburgkreis	84 720	44 092	2 500	119 126	250 438	57 296
29	Unstrut-Hainich-Kreis	66 486	34 835	6 119	142 832	250 271	18 298
30	Kyffhäuserkreis	54 562	35 055	2 994	91 695	184 306	19 235
31	Schmalkalden-Meiningen	77 530	50 714	2 053	167 370	297 668	57 263
32	Gotha	83 901	47 092	3 726	152 022	286 741	46 551
33	Sömmerda	53 741	30 308	3 351	76 862	164 261	18 213
34	Hildburghausen	44 005	29 242	855	63 995	138 098	18 202
35	Ilm-Kreis	75 408	39 895	4 282	115 889	235 474	48 555
36	Weimarer Land	54 056	36 883	3 717	100 642	195 298	26 437
37	Sonneberg	31 908	24 116	1 893	64 092	122 009	11 580
38	Saalfeld-Rudolstadt	67 874	42 307	3 508	140 321	254 010	26 487
39	Saale-Holzland-Kreis	50 551	29 142	3 471	95 038	178 201	17 700
40	Saale-Orla-Kreis	53 839	27 705	2 437	96 437	180 418	29 054
41	Greiz	76 008	39 009	3 506	128 200	246 723	29 250
42	Altenburger Land	67 010	31 339	2 319	118 746	219 414	21 347
43	<b>Zusammen</b>	<b>1 065 707</b>	<b>627 936</b>	<b>54 565</b>	<b>1 902 657</b>	<b>3 650 865</b>	<b>498 393</b>

nach Arten, kreisfreien Städten und Landkreisen in 1 000 EUR

Darunter Baumaß- nahmen	Zuwei- sungen und Zuschüsse für Inves- titionen	Brutto- ausgaben der Kapital- rechnung	Brutto- ausgaben (ohne bes. Finanzier.- vorgänge)	Abzüglich Zahlungen von Gemeinden/ GV	Gesamt- ausgaben (ohne bes. Finanzier.- vorgänge)	Saldo (Finanzier.- über- schuss)	Nr.
<b>Stadt</b>							
20 315	3 968	34 072	566 174	1 572	564 602	-	1
5 393	1 653	8 381	210 339	1 572	208 767	7 041	2
7	520	11 675	260 940	1 529	259 411	-	3
2 341	903	6 106	101 014	167	100 848	46 879	4
10 110	6 837	20 377	165 368	1 561	163 807	-	5
2 652	4 088	7 373	95 236	822	94 414	2 539	6
<b>40 818</b>	<b>17 969</b>	<b>87 984</b>	<b>1 399 072</b>	<b>7 223</b>	<b>1 391 850</b>	<b>37 472</b>	<b>7</b>
<b>amt</b>							
3 516	-	4 509	126 281	26 622	99 659	-	8
727	249	2 187	103 267	29 467	73 800	4 650	9
8 347	438	10 449	121 765	36 069	85 696	-	10
1 112	159	2 232	126 179	39 426	86 753	7 762	11
6 650	357	8 253	102 698	25 089	77 609	366	12
9 978	1 522	15 828	170 326	30 859	139 467	-	13
6 377	24	7 883	134 105	38 337	95 768	3 126	14
4 014	22	4 623	79 600	19 806	59 795	770	15
1 723	356	2 693	65 500	20 791	44 709	3 592	16
4 282	51	5 328	112 997	30 778	82 219	658	17
2 186	309	3 810	88 109	28 181	59 927	5 066	18
2 126	101	2 853	63 087	19 676	43 411	2 177	19
6 298	113	7 478	124 476	35 613	88 863	1 183	20
2 606	277	4 228	82 339	24 428	57 911	1 672	21
7 819	333	10 247	95 425	31 548	63 877	1 084	22
3 574	164	4 787	135 529	30 184	105 345	9 569	23
3 614	252	4 898	111 330	33 821	77 509	2 000	24
<b>74 949</b>	<b>4 726</b>	<b>102 287</b>	<b>1 843 012</b>	<b>500 696</b>	<b>1 342 316</b>	<b>32 855</b>	<b>25</b>
<b>gemeinschaften und Landratsamt</b>							
28 821	3 658	38 238	276 350	40 663	235 687	5 519	26
16 814	710	20 098	229 521	34 003	195 519	4 421	27
51 685	2 984	60 586	311 024	43 484	267 539	1 548	28
15 771	485	18 787	269 058	45 144	223 913	10 299	29
17 117	2 109	21 443	205 749	30 301	175 448	4 146	30
50 609	7 527	67 021	364 690	40 940	323 749	-	31
41 638	3 238	50 052	336 793	47 041	289 752	15 166	32
16 219	1 784	20 526	184 787	28 868	155 920	3 837	33
15 433	842	19 969	158 067	24 601	133 465	5 218	34
45 398	2 880	52 024	287 498	39 840	247 658	841	35
21 633	653	27 132	222 430	37 752	184 678	10 648	36
9 540	1 850	13 881	135 889	20 961	114 928	1 272	37
23 302	1 139	27 627	281 638	42 037	239 601	8 434	38
14 339	1 981	20 361	198 562	35 904	162 658	4 588	39
25 485	3 696	36 235	216 653	39 402	177 252	5 998	40
26 991	2 059	32 428	279 151	37 004	242 147	11 698	41
18 713	4 880	26 549	245 963	40 948	205 015	2 376	42
<b>439 507</b>	<b>42 476</b>	<b>552 957</b>	<b>4 203 822</b>	<b>628 894</b>	<b>3 574 928</b>	<b>94 164</b>	<b>43</b>

Noch: 12. Ausgewählte kassenmäßige Ausgaben und Einnahmen 1.1. - 31.12.2014

Nr.	Kreisfreie Stadt Landkreis	Steuern und steuer- ähnliche Ein- nahmen	Einnahmen aus Verwaltung und Betrieb	Laufende Zu- weisungen und Zuschüsse	Darunter Schlüssel- zu- weisungen	Brutto- einnahmen der laufenden Rechnung	Veräuße- rung von Vermögen
							<b>kreisfreie</b>
1	Stadt Erfurt	171 853	90 535	273 116	142 159	535 529	11 254
2	Stadt Gera	61 094	19 807	128 723	70 782	209 736	1 544
3	Stadt Jena	93 394	30 863	121 954	58 499	247 041	77
4	Stadt Suhl	27 287	18 778	43 860	18 672	89 941	53 694
5	Stadt Weimar	38 521	17 706	86 200	45 869	142 725	5 999
6	Stadt Eisenach	30 986	8 087	54 057	26 269	93 131	734
<b>7</b>	<b>Zusammen</b>	<b>423 135</b>	<b>185 776</b>	<b>707 910</b>	<b>362 251</b>	<b>1 318 103</b>	<b>73 302</b>
							<b>Landrats</b>
8	Eichsfeld	-	9 303	112 135	31 320	122 227	371
9	Nordhausen	-	12 863	93 179	32 424	106 044	355
10	Wartburgkreis	-	6 934	107 759	37 668	114 782	48
11	Unstrut-Hainich-Kreis	-	6 509	124 115	40 486	130 624	713
12	Kyffhäuserkreis	-	11 304	86 062	31 606	97 419	246
13	Schmalkalden-Meiningen	-	16 058	141 544	40 204	158 813	387
14	Gotha	-	6 489	124 740	47 771	131 252	337
15	Sömmerda	-	8 700	69 323	25 105	78 039	273
16	Hildburghausen	-	7 044	59 690	20 087	66 789	12
17	Ilm-Kreis	-	6 650	103 792	36 826	110 463	58
18	Weimarer Land	-	9 334	81 210	26 668	90 959	64
19	Sonneberg	-	6 979	55 799	17 691	62 800	252
20	Saalfeld-Rudolstadt	-	9 880	110 162	38 238	120 044	964
21	Saale-Holzland-Kreis	-	4 459	77 287	28 196	81 885	38
22	Saale-Orla-Kreis	-	4 717	84 886	30 004	89 611	29
23	Greiz	-	6 639	135 110	35 278	141 844	95
24	Altenburger Land	-	6 026	101 774	37 640	107 811	1 942
<b>25</b>	<b>Zusammen</b>	<b>-</b>	<b>139 888</b>	<b>1 668 568</b>	<b>557 213</b>	<b>1 811 406</b>	<b>6 185</b>
							<b>Summe kreisangehörige Gemeinden, Verwaltungen</b>
26	Eichsfeld	55 482	25 538	169 820	57 017	251 976	6 682
27	Nordhausen	48 143	28 620	143 625	55 676	220 457	1 946
28	Wartburgkreis	84 102	33 455	159 497	63 181	278 068	3 191
29	Unstrut-Hainich-Kreis	54 984	25 970	182 207	69 406	263 382	3 503
30	Kyffhäuserkreis	36 641	25 090	129 059	53 609	190 932	1 952
31	Schmalkalden-Meiningen	71 399	40 443	201 498	68 088	315 063	4 775
32	Gotha	85 770	37 011	190 300	81 003	313 681	6 491
33	Sömmerda	44 140	26 084	105 631	39 387	176 168	2 450
34	Hildburghausen	34 054	23 890	92 880	34 715	151 278	1 214
35	Ilm-Kreis	73 440	25 443	154 475	60 702	254 058	4 351
36	Weimarer Land	49 660	28 516	133 032	46 762	212 145	3 789
37	Sonneberg	35 051	14 411	77 836	28 737	127 365	780
38	Saalfeld-Rudolstadt	61 800	33 456	171 705	63 999	267 281	2 971
39	Saale-Holzland-Kreis	48 993	20 321	119 963	46 241	189 669	1 975
40	Saale-Orla-Kreis	51 497	17 730	124 303	47 513	194 012	1 891
41	Greiz	51 937	25 186	185 714	60 336	263 150	3 084
42	Altenburger Land	48 451	26 547	151 390	63 649	226 680	3 616
<b>43</b>	<b>Zusammen</b>	<b>935 544</b>	<b>457 709</b>	<b>2 492 937</b>	<b>940 022</b>	<b>3 895 366</b>	<b>54 660</b>



nach Arten, kreisfreien Städten und Landkreisen in 1 000 EUR

Zuweisungen und Zuschüsse für Investitionen	Bruttoeinnahmen der Kapitalrechnung	Bruttoeinnahmen (ohne bes. Finanzier.-vorgänge)	Abzüglich Zahlungen von Gemeinden/GV	Gesamteinnahmen (ohne bes. Finanzier.-vorgänge)	Saldo (Finanzier.-defizit)	Nr.
<b>Stadt</b>						
13 300	27 254	562 783	1 572	561 212	3 391	1
5 222	7 644	217 380	1 572	215 808	-	2
2 830	2 969	250 010	1 529	248 481	10 930	3
4 037	57 952	147 893	167	147 727	-	4
11 135	17 977	160 702	1 561	159 142	4 666	5
3 771	4 645	97 775	822	96 953	-	6
<b>40 294</b>	<b>118 441</b>	<b>1 436 545</b>	<b>7 223</b>	<b>1 429 322</b>	-	<b>7</b>
<b>amt</b>						
2 646	3 177	125 404	26 622	98 782	877	8
1 518	1 873	107 917	29 467	78 449	-	9
4 187	4 239	119 021	36 069	82 953	2 743	10
2 604	3 317	133 941	39 426	94 515	-	11
5 399	5 646	103 064	25 089	77 975	-	12
3 811	4 313	163 126	30 859	132 266	7 201	13
5 625	5 980	137 231	38 337	98 894	-	14
2 059	2 332	80 371	19 806	60 565	-	15
2 291	2 303	69 092	20 791	48 301	-	16
2 982	3 192	113 655	30 778	82 877	-	17
2 152	2 215	93 174	28 181	64 993	-	18
2 185	2 464	65 263	19 676	45 587	-	19
4 651	5 615	125 659	35 613	90 046	-	20
2 088	2 126	84 011	24 428	59 583	-	21
3 455	6 898	96 509	31 548	64 961	-	22
3 157	3 254	145 098	30 184	114 914	-	23
3 577	5 519	113 330	33 821	79 509	-	24
<b>54 387</b>	<b>64 462</b>	<b>1 875 868</b>	<b>500 696</b>	<b>1 375 172</b>	-	<b>25</b>
<b>gemeinschaften und Landratsamt</b>						
18 884	29 892	281 868	40 663	241 206	-	26
10 872	13 485	233 942	34 003	199 940	-	27
28 735	34 504	312 571	43 484	269 087	-	28
11 252	15 975	279 357	45 144	234 213	-	29
16 334	18 963	209 895	30 301	179 594	-	30
39 279	47 782	362 845	40 940	321 905	1 844	31
29 553	38 278	351 959	47 041	304 918	-	32
8 269	12 457	188 624	28 868	159 757	-	33
9 575	12 006	163 284	24 601	138 683	-	34
27 805	34 281	288 339	39 840	248 499	-	35
15 700	20 933	233 078	37 752	195 326	-	36
8 018	9 796	137 161	20 961	116 200	-	37
17 436	22 791	290 072	42 037	248 034	-	38
10 922	13 481	203 151	35 904	167 246	-	39
18 987	28 640	222 651	39 402	183 250	-	40
23 108	27 699	290 849	37 004	253 845	-	41
15 586	21 659	248 339	40 948	207 391	-	42
<b>310 313</b>	<b>402 620</b>	<b>4 297 987</b>	<b>628 894</b>	<b>3 669 092</b>	-	<b>43</b>

13. Ausgewählte kassenmäßige Ausgaben und Einnahmen 1.1. - 31.12.2014

Nr.	Kreisfreie Stadt Landkreis	Personal- ausgaben	Laufender Sach- aufwand	Zins- ausgaben	Laufende Zuwei- sungen und Zuschüsse, Schulden- diensthilfen	Brutto- ausgaben der laufenden Rechnung	Sach- inves- titionen
<b>kreisfreie</b>							
1	Stadt Erfurt	789	564	22	1 217	2 592	139
2	Stadt Gera	637	305	47	1 144	2 133	69
3	Stadt Jena	532	534	12	1 243	2 320	57
4	Stadt Suhl	711	604	136	1 220	2 672	145
5	Stadt Weimar	593	400	43	1 256	2 292	185
6	Stadt Eisenach	513	103	21	1 475	2 111	71
<b>7</b>	<b>Zusammen</b>	<b>663</b>	<b>462</b>	<b>34</b>	<b>1 234</b>	<b>2 394</b>	<b>111</b>
<b>Landrats</b>							
8	Eichsfeld	328	220	8	651	1 207	43
9	Nordhausen	268	249	6	663	1 186	23
10	Wartburgkreis	257	134	-	493	884	78
11	Unstrut-Hainich-Kreis	293	169	19	709	1 191	20
12	Kyffhäuserkreis	313	236	14	656	1 219	102
13	Schmalkalden-Meiningen	245	185	0	802	1 232	97
14	Gotha	211	114	6	604	935	58
15	Sömmerda	289	210	15	551	1 063	65
16	Hildburghausen	266	205	3	494	968	36
17	Ilm-Kreis	255	160	13	562	990	47
18	Weimarer Land	255	204	8	567	1 034	43
19	Sonneberg	278	211	8	558	1 056	48
20	Saalfeld-Rudolstadt	276	148	9	631	1 065	67
21	Saale-Holzland-Kreis	249	139	14	529	931	46
22	Saale-Orla-Kreis	294	145	14	571	1 023	119
23	Greiz	336	159	13	776	1 283	43
24	Altenburger Land	270	111	11	751	1 143	48
<b>25</b>	<b>Zusammen</b>	<b>273</b>	<b>171</b>	<b>9</b>	<b>629</b>	<b>1 082</b>	<b>59</b>
<b>Summe kreisangehörige Gemeinden, Verwaltungen</b>							
26	Eichsfeld	660	450	52	1 199	2 361	335
27	Nordhausen	675	479	30	1 273	2 458	225
28	Wartburgkreis	673	350	20	946	1 988	455
29	Unstrut-Hainich-Kreis	639	335	59	1 372	2 404	176
30	Kyffhäuserkreis	704	452	39	1 184	2 379	248
31	Schmalkalden-Meiningen	618	404	16	1 335	2 374	457
32	Gotha	621	349	28	1 126	2 123	345
33	Sömmerda	762	430	48	1 090	2 330	258
34	Hildburghausen	678	451	13	986	2 128	281
35	Ilm-Kreis	694	367	39	1 066	2 166	447
36	Weimarer Land	663	452	46	1 234	2 395	324
37	Sonneberg	559	423	33	1 123	2 138	203
38	Saalfeld-Rudolstadt	618	385	32	1 277	2 311	241
39	Saale-Holzland-Kreis	602	347	41	1 133	2 124	211
40	Saale-Orla-Kreis	647	333	29	1 158	2 167	349
41	Greiz	746	383	34	1 259	2 422	287
42	Altenburger Land	719	336	25	1 275	2 356	229
<b>43</b>	<b>Zusammen</b>	<b>662</b>	<b>390</b>	<b>34</b>	<b>1 183</b>	<b>2 269</b>	<b>310</b>

nach Arten, kreisfreien Städten und Landkreisen in EUR je Einwohner

Darunter Baumaß- nahmen	Zuwei- sungen und Zuschüsse für Inves- titionen	Brutto- ausgaben der Kapital- rechnung	Brutto- ausgaben (ohne bes. Finanzier.- vorgänge)	Abzüglich Zahlungen von Gemeinden/ GV	Gesamt- ausgaben (ohne bes. Finanzier.- vorgänge)	Saldo (Finanzier.- über- schuss)	Nr.
-------------------------------	---	--	---	---	---	---	-----

**Stadt**

99	19	166	2 758	8	2 750	-	1
57	17	89	2 222	17	2 205	74	2
0	5	109	2 429	14	2 415	-	3
66	25	172	2 844	5	2 839	1 320	4
160	108	322	2 614	25	2 589	-	5
64	98	177	2 289	20	2 269	61	6
<b>75</b>	<b>33</b>	<b>161</b>	<b>2 554</b>	<b>13</b>	<b>2 541</b>	<b>68</b>	<b>7</b>

**amt**

35	-	45	1 252	264	988	-	8
9	3	26	1 212	346	866	55	9
66	3	83	967	286	680	-	10
11	2	21	1 212	379	833	75	11
86	5	107	1 326	324	1 002	5	12
80	12	126	1 358	246	1 112	-	13
47	0	58	993	284	709	23	14
57	0	66	1 129	281	848	11	15
27	5	42	1 009	320	689	55	16
39	0	49	1 039	283	756	6	17
27	4	47	1 080	346	735	62	18
37	2	50	1 106	345	761	38	19
57	1	68	1 133	324	809	11	20
31	3	50	981	291	690	20	21
94	4	123	1 146	379	767	13	22
35	2	47	1 330	296	1 034	94	23
39	3	53	1 195	363	832	21	24
<b>47</b>	<b>3</b>	<b>64</b>	<b>1 146</b>	<b>311</b>	<b>834</b>	<b>20</b>	<b>25</b>

**gemeinschaften und Landratsamt**

286	36	379	2 740	403	2 337	55	26
197	8	236	2 693	399	2 294	52	27
410	24	481	2 469	345	2 124	12	28
151	5	180	2 585	434	2 151	99	29
221	27	277	2 656	391	2 265	54	30
404	60	535	2 909	327	2 582	-	31
308	24	371	2 494	348	2 145	112	32
230	25	291	2 621	409	2 211	54	33
238	13	308	2 436	379	2 057	80	34
418	26	478	2 644	366	2 278	8	35
265	8	333	2 727	463	2 264	131	36
167	32	243	2 382	367	2 014	22	37
212	10	251	2 563	383	2 180	77	38
171	24	243	2 366	428	1 938	55	39
306	44	435	2 602	473	2 129	72	40
265	20	318	2 740	363	2 377	115	41
201	52	285	2 641	440	2 201	26	42
<b>273</b>	<b>26</b>	<b>344</b>	<b>2 613</b>	<b>391</b>	<b>2 222</b>	<b>59</b>	<b>43</b>

Noch: 13. Ausgewählte kassenmäßige Ausgaben und Einnahmen 1.1. - 31.12.2014

Nr.	Kreisfreie Stadt Landkreis	Steuern und steuer- ähnliche Ein- nahmen	Einnahmen aus Verwaltung und Betrieb	Laufende Zu- weisungen und Zuschüsse	Darunter Schlüssel- zu- weisungen	Brutto- einnahmen der laufenden Rechnung	Veräuße- rung von Vermögen
<b>kreisfreie</b>							
1	Stadt Erfurt	837	441	1 330	693	2 609	55
2	Stadt Gera	645	209	1 360	748	2 216	16
3	Stadt Jena	869	287	1 135	545	2 300	1
4	Stadt Suhl	768	529	1 235	526	2 532	1 511
5	Stadt Weimar	609	280	1 363	725	2 256	95
6	Stadt Eisenach	745	194	1 299	631	2 238	18
7	<b>Zusammen</b>	<b>772</b>	<b>339</b>	<b>1 292</b>	<b>661</b>	<b>2 406</b>	<b>134</b>
<b>Landrats</b>							
8	Eichsfeld	-	92	1 112	311	1 212	4
9	Nordhausen	-	151	1 093	380	1 244	4
10	Wartburgkreis	-	55	856	299	911	0
11	Unstrut-Hainich-Kreis	-	63	1 192	389	1 255	7
12	Kyffhäuserkreis	-	146	1 111	408	1 257	3
13	Schmalkalden-Meiningen	-	128	1 129	321	1 267	3
14	Gotha	-	48	924	354	972	2
15	Sömmerda	-	123	983	356	1 107	4
16	Hildburghausen	-	109	920	310	1 029	0
17	Ilm-Kreis	-	61	955	339	1 016	1
18	Weimarer Land	-	114	996	327	1 115	1
19	Sonneberg	-	122	978	310	1 101	4
20	Saalfeld-Rudolstadt	-	90	1 002	348	1 092	9
21	Saale-Holzland-Kreis	-	53	921	336	976	0
22	Saale-Orla-Kreis	-	57	1 020	360	1 076	0
23	Greiz	-	65	1 326	346	1 392	1
24	Altenburger Land	-	65	1 093	404	1 158	21
25	<b>Zusammen</b>	-	<b>87</b>	<b>1 037</b>	<b>346</b>	<b>1 126</b>	<b>4</b>
<b>Summe kreisangehörige Gemeinden, Verwaltungen</b>							
26	Eichsfeld	550	253	1 684	565	2 498	66
27	Nordhausen	565	336	1 685	653	2 587	23
28	Wartburgkreis	668	266	1 266	502	2 208	25
29	Unstrut-Hainich-Kreis	528	249	1 750	667	2 530	34
30	Kyffhäuserkreis	473	324	1 666	692	2 465	25
31	Schmalkalden-Meiningen	569	323	1 607	543	2 513	38
32	Gotha	635	274	1 409	600	2 322	48
33	Sömmerda	626	370	1 498	559	2 499	35
34	Hildburghausen	525	368	1 431	535	2 331	19
35	Ilm-Kreis	675	234	1 421	558	2 337	40
36	Weimarer Land	609	350	1 631	573	2 601	46
37	Sonneberg	614	253	1 364	504	2 232	14
38	Saalfeld-Rudolstadt	562	304	1 562	582	2 432	27
39	Saale-Holzland-Kreis	584	242	1 430	551	2 260	24
40	Saale-Orla-Kreis	619	213	1 493	571	2 330	23
41	Greiz	510	247	1 823	592	2 583	30
42	Altenburger Land	520	285	1 625	683	2 434	39
43	<b>Zusammen</b>	<b>581</b>	<b>284</b>	<b>1 550</b>	<b>584</b>	<b>2 421</b>	<b>34</b>

nach Arten, kreisfreien Städten und Landkreisen in EUR je Einwohner

Zuweisungen und Zuschüsse für Investitionen	Bruttoeinnahmen der Kapitalrechnung	Bruttoeinnahmen (ohne bes. Finanzier.-vorgänge)	Abzüglich Zahlungen von Gemeinden/GV	Gesamteinnahmen (ohne bes. Finanzier.-vorgänge)	Saldo (Finanzier.-defizit)	Nr.
<b>Stadt</b>						
65	133	2 742	8	2 734	17	1
55	81	2 296	17	2 280	-	2
26	28	2 327	14	2 313	102	3
114	1 631	4 163	5	4 159	-	4
176	284	2 540	25	2 516	74	5
91	112	2 350	20	2 330	-	6
<b>74</b>	<b>216</b>	<b>2 623</b>	<b>13</b>	<b>2 609</b>	-	<b>7</b>
<b>amt</b>						
26	32	1 243	264	979	9	8
18	22	1 266	346	921	-	9
33	34	945	286	659	22	10
25	32	1 287	379	908	-	11
70	73	1 330	324	1 006	-	12
30	34	1 301	246	1 055	57	13
42	44	1 016	284	732	-	14
29	33	1 140	281	859	-	15
35	35	1 065	320	744	-	16
27	29	1 045	283	762	-	17
26	27	1 142	346	797	-	18
38	43	1 144	345	799	-	19
42	51	1 143	324	819	-	20
25	25	1 001	291	710	-	21
41	83	1 159	379	780	-	22
31	32	1 424	296	1 128	-	23
38	59	1 217	363	854	-	24
<b>34</b>	<b>40</b>	<b>1 166</b>	<b>311</b>	<b>855</b>	-	<b>25</b>
<b>gemeinschaften und Landratsamt</b>						
187	296	2 795	403	2 391	-	26
128	158	2 745	399	2 346	-	27
228	274	2 482	345	2 136	-	28
108	153	2 683	434	2 250	-	29
211	245	2 709	391	2 318	-	30
313	381	2 894	327	2 567	15	31
219	283	2 606	348	2 258	-	32
117	177	2 675	409	2 266	-	33
148	185	2 516	379	2 137	-	34
256	315	2 652	366	2 286	-	35
193	257	2 858	463	2 395	-	36
141	172	2 404	367	2 036	-	37
159	207	2 639	383	2 257	-	38
130	161	2 421	428	1 993	-	39
228	344	2 674	473	2 201	-	40
227	272	2 855	363	2 492	-	41
167	233	2 666	440	2 227	-	42
<b>193</b>	<b>250</b>	<b>2 671</b>	<b>391</b>	<b>2 281</b>	-	<b>43</b>

**14. Ausgewählte Ausgaben für besondere Finanzierungsvorgänge 1.1. - 31.12.2014  
nach kreisfreien Städten und Landkreisen in 1 000 EUR**

Kreisfreie Stadt Landkreis	Schuldentilgung		Deckung von Vorjahres- fehl- beträgen
	der Kreditmarkt- mittel	der inneren Darlehen	

**kreisfreie Stadt**

Stadt Erfurt	18 306	-	-
Stadt Gera	7 822	-	-
Stadt Jena	3 673	-	-
Stadt Suhl	33 481	-	-
Stadt Weimar	6 416	-	-
Stadt Eisenach	14 282	-	-
<b>Zusammen</b>	<b>83 979</b>	-	-

**Landratsamt**

Eichsfeld	1 386	-	-
Nordhausen	2 345	-	-
Wartburgkreis	-	-	-
Unstrut-Hainich-Kreis	11 390	-	-
Kyffhäuserkreis	1 665	-	-
Schmalkalden-Meiningen	-	-	-
Gotha	1 306	-	-
Sömmerda	1 176	-	-
Hildburghausen	538	-	-
Ilm-Kreis	6 793	-	-
Weimarer Land	2 368	-	-
Sonneberg	3 084	-	-
Saalfeld-Rudolstadt	2 621	-	-
Saale-Holzland-Kreis	2 180	-	-
Saale-Orla-Kreis	8 790	-	-
Greiz	10 403	-	-
Altenburger Land	3 151	-	-
<b>Zusammen</b>	<b>59 198</b>	-	-

**Summe kreisangehörige Gemeinden, Verwaltungsgemeinschaften und Landratsamt**

Eichsfeld	19 168	-	143
Nordhausen	8 329	-	282
Wartburgkreis	6 372	-	165
Unstrut-Hainich-Kreis	20 727	-	4
Kyffhäuserkreis	7 096	-	292
Schmalkalden-Meiningen	8 587	-	22
Gotha	17 270	-	-
Sömmerda	11 542	-	26
Hildburghausen	7 810	-	-
Ilm-Kreis	18 825	-	370
Weimarer Land	19 469	-	-
Sonneberg	12 068	-	-
Saalfeld-Rudolstadt	13 012	-	968
Saale-Holzland-Kreis	9 749	-	639
Saale-Orla-Kreis	14 755	-	-
Greiz	20 917	-	102
Altenburger Land	16 077	-	7
<b>Zusammen</b>	<b>231 774</b>	-	<b>3 019</b>

**15. Ausgewählte Einnahmen aus besonderen Finanzierungsvorgängen 1.1. - 31.12.2014  
nach kreisfreien Städten und Landkreisen in 1 000 EUR**

Kreisfreie Stadt Landkreis	Schuldenaufnahme	
	von Kreditmarkt- mitteln	von inneren Darlehen
<b>kreisfreie Stadt</b>		
Stadt Erfurt	16 109	-
Stadt Gera	3 155	-
Stadt Jena	-	-
Stadt Suhl	-	-
Stadt Weimar	3 489	-
Stadt Eisenach	12 392	-
<b>Zusammen</b>	<b>35 145</b>	<b>-</b>
<b>Landratsamt</b>		
Eichsfeld	-	-
Nordhausen	-	-
Wartburgkreis	-	-
Unstrut-Hainich-Kreis	7 883	-
Kyffhäuserkreis	-	-
Schmalkalden-Meiningen	-	-
Gotha	-	-
Sömmerda	1 000	-
Hildburghausen	-	-
Ilm-Kreis	4 822	-
Weimarer Land	349	-
Sonneberg	1 783	-
Saalfeld-Rudolstadt	2 240	-
Saale-Holzland-Kreis	2 450	-
Saale-Orla-Kreis	8 431	-
Greiz	8 506	-
Altenburger Land	1 935	-
<b>Zusammen</b>	<b>39 398</b>	<b>-</b>
<b>Summe kreisangehörige Gemeinden, Verwaltungsgemeinschaften und Landratsamt</b>		
Eichsfeld	13 597	-
Nordhausen	4 963	-
Wartburgkreis	2 148	-
Unstrut-Hainich-Kreis	11 199	-
Kyffhäuserkreis	758	-
Schmalkalden-Meiningen	4 242	-
Gotha	7 603	-
Sömmerda	6 217	-
Hildburghausen	592	-
Ilm-Kreis	12 938	-
Weimarer Land	8 084	-
Sonneberg	9 465	-
Saalfeld-Rudolstadt	7 101	-
Saale-Holzland-Kreis	6 700	-
Saale-Orla-Kreis	10 312	-
Greiz	14 294	-
Altenburger Land	13 905	-
<b>Zusammen</b>	<b>134 116</b>	<b>-</b>

**16. Kassenmäßiger Schuldenstand am 31.12.2014 nach  
Gebietskörperschaftsgruppen und Gemeindegrößenklassen**

Gebietskörperschaftsgruppe Gemeindegrößenklasse von ... bis unter ... Einwohner	Schulden- stand <sup>1)</sup>		Kassenkredit	
	1 000 EUR	EUR je EW	1 000 EUR	EUR je EW
Gemeinden und Gemeindeverbände	1 897 348	880	211 338	98
davon				
kreisfreie Städte	386 798	706	95 950	175
kreisangehörige Gemeinden	1 080 994	672	42 928	27
Verwaltungsgemeinschaften	22 039	48	148	0
Landkreise	407 517	253	72 312	45
 Kreisfreie Städte				
20 000 - 50 000	50 789	658	7 712	100
50 000 - 100 000	160 151	1 014	68 238	432
100 000 - 200 000	31 062	289	-	-
200 000 - 500 000	144 796	705	20 000	97
 Kreisangehörige Gemeinden				
unter 1 000	118 140	494	5 124	21
1 000 - 3 000	187 751	648	8 906	31
3 000 - 5 000	171 404	757	7 913	35
5 000 - 10 000	211 206	727	6 677	23
10 000 - 20 000	129 990	637	334	2
20 000 - 50 000	262 502	731	13 975	39

1) ohne Kassenkredit



**17. Kassenmäßiger Schuldenstand am 31.12.2014 nach  
kreisfreien Städten und Landkreisen**

Kreisfreie Stadt Landkreis <sup>1)</sup>	Schulden- stand <sup>2)</sup>		Kassenkredit	
	1 000 EUR	EUR je EW	1 000 EUR	EUR je EW
Stadt Erfurt	144 796	705	20 000	97
Stadt Gera	91 636	968	47 338	500
Stadt Jena	31 062	289	-	-
Stadt Suhl	20 903	588	-	-
Stadt Weimar	68 514	1 083	20 900	330
Stadt Eisenach	29 887	718	7 712	185
Eichsfeld	95 520	947	1 743	17
Nordhausen	77 970	915	29 005	340
Wartburgkreis	74 452	591	33	0
Unstrut-Hainich-Kreis	138 353	1 329	40 789	392
Kyffhäuserkreis	76 127	983	9 027	117
Schmalkalden-Meiningen	62 035	495	893	7
Gotha	125 808	931	1 596	12
Sömmerda	103 547	1 469	1 830	26
Hildburghausen	21 178	326	149	2
Ilm-Kreis	124 084	1 141	553	5
Weimarer Land	94 995	1 165	8 391	103
Sonneberg	57 790	1 013	1 332	23
Saalfeld-Rudolstadt	103 216	939	8 170	74
Saale-Holzland-Kreis	90 056	1 073	6 118	73
Saale-Orla-Kreis	86 213	1 036	4 335	52
Greiz	114 749	1 126	1 222	12
Altenburger Land	64 456	692	203	2

1) Summe kreisangehöriger Gemeinden, Verwaltungsgemeinschaften, Landratsamt

2) ohne Kassenkredit

18. Kassenmäßiger Schuldenstand am 31.12.2014 nach Landkreisen

Landkreis <sup>1)</sup>	Schuldenstand <sup>2)</sup>		Kassenkredit	
	1 000 EUR	EUR je EW	1 000 EUR	EUR je EW
Eichsfeld	20 414	202	-	-
Nordhausen	13 419	157	18 947	222
Wartburgkreis	-	-	-	-
Unstrut-Hainich-Kreis	46 879	450	37 618	361
Kyffhäuserkreis	27 080	350	5 286	68
Schmalkalden-Meiningen	-	-	-	-
Gotha	29 249	217	-	-
Sömmerda	35 008	497	-	-
Hildburghausen	4 131	64	-	-
Ilm-Kreis	37 983	349	-	-
Weimarer Land	17 800	218	5 000	61
Sonneberg	14 799	259	-	-
Saalfeld-Rudolstadt	25 995	237	4 561	42
Saale-Holzland-Kreis	28 635	341	900	11
Saale-Orla-Kreis	41 172	495	-	-
Greiz	34 130	335	-	-
Altenburger Land	30 822	331	-	-

1) Landratsamt

2) ohne Kassenkredit

19. Einwohner am 30.6.2014 nach Gebietskörperschaftsgruppen und Größenklassen

Gebietskörperschaftsgruppe Gemeindegrößenklasse von ... bis unter ... Einwohner	Einwohner
Gemeinden und Gemeindeverbände	2 156 622
davon	
kreisfreie Städte	547 762
kreisangehörige Gemeinden	1 608 860
Einheitsgemeinden	824 212
erfüllende und beauftragende Gemeinden	324 046
Mitgliedsgemeinden VG	460 602
Landkreise	1 608 860
Kreisfreie Städte	
20 000 - 50 000	77 139
50 000 - 100 000	157 925
100 000 - 200 000	107 422
200 000 - 500 000	205 276
Kreisangehörige Gemeinden	
unter 1 000	239 137
1 000 - 3 000	289 658
3 000 - 5 000	226 301
5 000 - 10 000	290 676
10 000 - 20 000	204 146
20 000 - 50 000	358 942

20. Einwohner am 30.6.2014 nach kreisfreien Städten und Landkreisen

Kreisfreie Stadt Landkreis	Einwohner
Stadt Erfurt	205 276
Stadt Gera	94 665
Stadt Jena	107 422
Stadt Suhl	35 524
Stadt Weimar	63 260
Stadt Eisenach	41 615
Eichsfeld	100 860
Nordhausen	85 217
Wartburgkreis	125 956
Unstrut-Hainich-Kreis	104 102
Kyffhäuserkreis	77 473
Schmalkalden-Meiningen	125 383
Gotha	135 065
Sömmerda	70 506
Hildburghausen	64 888
Ilm-Kreis	108 725
Weimarer Land	81 557
Sonneberg	57 060
Saalfeld-Rudolstadt	109 897
Saale-Holzland-Kreis	83 913
Saale-Orla-Kreis	83 255
Greiz	101 865
Altenburger Land	93 138

## Zuordnungsschlüssel für den Tabellenteil

Ausgaben	Gruppierungsnummer bzw. Erläuterung
<b>laufende Rechnung</b>	
1 Personalausgaben	4
2 Laufender Sachaufwand	50-65, 660-662, 675-678, 84
3 sächliche Verwaltungsaufgaben	50-65, 660-662, 84
4 Erstattungen an andere Bereiche	675-678
5 Zinsausgaben	800-808
6 an öffentlichen Bereich	800-803
7 an andere Bereiche	804-808
8 Laufende Zuweisungen und Zuschüsse, Schuldendiensthilfen	670-674, 69, 710-718, 720-728 73-79, 821-824, 831-833
9 an öffentlichen Bereich	670-674, 710-714, 720-724, 821-824, 831-833
10 allgemeine Zuweisungen und Umlagen	821-824, 831-833
11 an Land	821, 831
12 an Gemeinden und Gemeindeverbände	822, 832
13 an Zweckverbände und sonstigen öffentlichen Bereich	823, 824, 833
14 Zuweisungen für laufende Zwecke und Schuldendiensthilfen	670-674, 710-714, 720-724
15 an andere Bereiche	69, 715, 716, 717, 718, 725-728, 73-79
16 laufende Zuschüsse an Unternehmen	715, 716, 717
17 laufende Zuschüsse an übrige Bereiche	718
18 soziale Leistungen	69, 73-79
19 Schuldendiensthilfen	725-728
20 Bruttoausgaben der laufenden Rechnung	Summe Zeilen 01+02+05+08
21 Abzüglich Zahlungen von Gemeinden und Gemeindeverbänden	052, 062, 072, 162, 172, 202, 232
<b>22 Gesamtausgaben der laufenden Rechnung</b>	<b>Summe Zeilen 20./21</b>
<b>Kapitalrechnung</b>	
23 Sachinvestitionen	932, 935, 94
24 Baumaßnahmen	94
25 für Schulen	EP2
26 für Städteplanung	A61
27 für Straßen	A63-66
28 für Abwasserbeseitigung	A70
29 Erwerb von unbeweglichen und beweglichen Sachen	932, 935
30 Zuweisungen und Zuschüsse für Investitionen	98, 990-991, 996, 997
31 an öffentlichen Bereich	980-984, 997
32 an andere Bereiche	985-988, 990, 991, 996
33 Darlehen	92
34 Erwerb von Beteiligungen	930
35 Tilgungsausgaben an öffentlichen Bereich	970-973
36 Bruttoausgaben der Kapitalrechnung	Summe der Zeilen 23+30+33+34+35
37 Abzüglich Zahlungen von Gemeinden und Gemeindeverbänden	322, 362, 372
<b>38 Gesamtausgaben der Kapitalrechnung</b>	<b>Differenz der Zeilen 36./37</b>
<b>39 Gesamtausgaben (ohne besondere Finanzierungsvorgänge)</b>	<b>Summe der Zeilen 22+38</b>
40 Saldo (Finanzierungsüberschuss)	Differenz der Zeilen 87./39, wenn Zeile 87 größer Zeile 39
<b>besondere Finanzierungsvorgänge</b>	
41 Schuldentilgung	974-979
42 der Kreditmarktmittel	974-978
43 der inneren Darlehen	979
44 Deckung von Vorjahresfehlbeträgen	992

Noch: Zuordnungsschlüssel für den Tabellenteil

Einnahmen	Gruppierungsnummer bzw. Erläuterung
<b>laufende Rechnung</b>	
45 Steuern und steuerähnliche Einnahmen	00-03./.810
46 Grundsteuer	000, 001
47 Gewerbesteuer (netto)	003./.810
48 Gemeindeanteil an der Einkommensteuer	010
49 Gemeindeanteil an der Umsatzsteuer	012
50 sonstige Steuern und steuerähnliche Einnahmen	020-022, 025-029, 03
51 Einnahmen aus Verwaltung und Betrieb	10-15, 21, 22, 165-168, 260-268
52 Gebühren, sonstige Entgelte	10-12, 260-268
53 übrige Verwaltungs- und Betriebseinnahmen	13-15, 165-168
54 Gewinnanteile, Konzessionsabgaben	21, 22
55 Zinseinnahmen und Schuldendiensthilfen	200-208, 23
56 vom öffentlichen Bereich	200-204, 230-234
57 von anderen Bereichen	205-208, 235-238
58 Laufende Zuweisungen und Zuschüsse	041, 051, 052, 060-062, 071, 072, 092, 093, 160-164, 17 191-193, 24, 25
59 vom öffentlichen Bereich	041, 051, 052, 060-062, 071, 072, 092, 093, 160-164, 170-174 191-193
60 von Bund	060, 160, 170, 192, 193
61 allgemeine Finanzaufweisungen vom Land	041, 051, 061, 071, 092, 093
62 Schlüsselzuweisungen	041
63 übrige vom Land	161, 171, 191
64 allgemeine Finanzaufweisungen von Gemeinden und Gemeindeverbänden	052, 062, 072
65 übrige Gemeinden und Gemeindeverbände	162, 172
66 von Zweckverbänden	163, 173
67 von gesetzlicher Sozialversicherung	164, 174
68 von anderen Bereichen	175-178, 24, 25
69 Bruttoeinnahmen der laufenden Rechnung	Summe Zeilen 45+51+55+58
70 Abzüglich Zahlungen von Gemeinden und Gemeindeverbänden	052, 062, 072, 162, 172, 202, 232
<b>71 Gesamteinnahmen der laufenden Rechnung</b>	<b>Differenz der Zeilen 69./.70</b>
<b>Kapitalrechnung</b>	
72 Veräußerung von Vermögen	33, 340, 345, 347
73 Zuweisungen und Zuschüsse für Investitionen	36
74 vom öffentlichen Bereich	360-364
75 von Bund	360
76 vom Land	361
77 von Gemeinden und Gemeindeverbänden	362
78 von Zweckverbänden	363
79 von gesetzlicher Sozialversicherung	364
80 von anderen Bereichen	365-368
81 Beiträge und ähnliche Entgelte	35
82 Darlehensrückflüsse	32
83 Schuldenaufnahme vom öffentlichen Bereich	370-373
84 Bruttoeinnahmen der Kapitalrechnung	Summe Zeilen 72+73+81+82+83
85 Abzüglich Zahlungen von Gemeinden und Gemeindeverbänden	322, 362, 372
<b>86 Gesamteinnahmen der Kapitalrechnung</b>	<b>Differenz der Zeilen 84./.85</b>
<b>87 Gesamteinnahmen (ohne besondere Finanzierungsvorgänge)</b>	<b>Summe Zeilen 71+86</b>
88 Saldo (Finanzierungsdefizit)	Differenz Zeilen 39./.87, wenn Zeile 39 größer Zeile 87
<b>besondere Finanzierungsvorgänge</b>	
89 Schuldenaufnahme	374-379
90 der Kreditmarktmittel	374-378
91 der inneren Darlehen	379



