

# Statistischer Bericht

L III - j / 14

## Schulden des Landes und der kommunalen Körperschaften in Thüringen am 31.12.2014

---

Bestell-Nr. 11 301

### **Zeichenerklärung**

- nichts vorhanden (genau Null)
- 0 weniger als die Hälfte von 1 in der letzten besetzten Stelle, jedoch mehr als nichts
- . Zahlenwert unbekannt oder geheim zu halten
- ... Zahlenwert lag bei Redaktionsschluss noch nicht vor
- x Tabellenfach gesperrt, weil Aussage nicht sinnvoll
- p vorläufige Zahl
- r berichtigte Zahl
- / Zahlenwert nicht sicher genug
- () Aussagewert eingeschränkt

Anmerkung: Abweichungen in den Summen, auch im Vergleich zu anderen Veröffentlichungen, erklären sich aus dem Runden von Einzelwerten.

### **Herausgeber:**

Thüringer Landesamt für Statistik

Europaplatz 3, 99091 Erfurt

Postfach 90 01 63, 99104 Erfurt

Telefon: 03 61 37-84 642 / 84 647

Telefax 03 61 37-84 699

Internet: [www.statistik.thueringen.de](http://www.statistik.thueringen.de)

E-Mail: [auskunft@statistik.thueringen.de](mailto:auskunft@statistik.thueringen.de)

### **Auskunft erteilt:**

Referat: Öffentliche Finanzen,  
Personal im öffentlichen Dienst

Telefon: 03681 354-262

Herausgegeben im Oktober 2015

Heft-Nr.: 190/15

Preis: 7,50 Euro

© Thüringer Landesamt für Statistik, Erfurt, 2015

Vervielfältigung und Verbreitung, auch auszugsweise, mit Quellenangabe gestattet.

# Inhaltsverzeichnis

	Seite
<b>Vorbemerkungen</b>	2
<b>Grafiken</b>	
Entwicklung des Schuldenstandes des Kernhaushaltes des Landes von 2000 bis 2014	6
Schuldenstand des Kernhaushaltes des Landes 2014 nach Schuldenarten	6
Schuldenstand des öffentlichen Gesamthaushaltes am 31.12.2014 nach Körperschaftsgruppen	7
Schuldenstand der Kernhaushalte der Gemeinden und Gemeindeverbände von 2000 bis 2014	8
Schuldenstand am 31.12.2014 nach kreisfreien Städten und Landkreisen	24
<b>Tabellen</b>	
1. Schuldenstand der Kernhaushalte des Landes, der Gemeinden und Gemeindeverbände 2014 nach Arten und Körperschaftsgruppen	9
2. Schuldenstand des öffentlichen Gesamthaushaltes am 31.12.2014 nach Arten und Körperschaftsgruppen	10
3. Schuldenstand der Kernhaushalte der Gemeinden und Gemeindeverbände am 31.12.2014 nach Arten und Körperschaftsgruppen	14
4. Schuldenstand der Kernhaushalte der Gemeinden und Gemeindeverbände am 31.12.2014 nach Arten und Körperschaftsgruppen/Gemeindegrößenklassen	16
5. Schuldenstand der Kernhaushalte der Gemeinden und Gemeindeverbände am 31.12.2014 nach Arten und Körperschaftsgruppen/Gemeindegrößenklassen	18
6. Schuldenstand der Kernhaushalte der Gemeinden und Gemeindeverbände am 31.12.2014 nach Arten, kreisfreien Städten, Landratsämtern und Landkreisen	20
7. Schuldenstand der Extrahaushalte des Landes, der Gemeinden und Gemeindeverbände am 31.12.2014 nach Arten	25
8. Schuldenstand der sonstigen öffentlichen Fonds, Einrichtungen und Unternehmen des Landes, der Gemeinden und Gemeindeverbände am 31.12.2014 nach Arten	27
9. Schuldenstand der Kernhaushalte, Extrahaushalte und sonstigen öffentlichen Fonds, Einrichtungen und Unternehmen am 31.12.2014 nach Arten	27
10. Schuldenstand der kommunalen Haushalte und deren kommunaler Unternehmen beim nicht-öffentlichen Bereich am 31.12.2014	28

## **Vorbemerkungen**

### **Ziel der Erhebung**

Die Statistik über die Schulden des öffentlichen Gesamthaushaltes ist eine jährliche Totalerhebung und berichtet über den Stand der Schulden, Schuldenaufnahmen, Schuldentilgungen, sonstigen Schuldenbewegungen sowie über kreditähnliche Rechtsgeschäfte, Bürgschaften, Garantien und sonstige Gewährleistungen des Berichtsjahres.

Die Daten dienen als Entscheidungsgrundlage für die Wirtschafts- und Finanzpolitik. Sie bilden vor allem die Grundlage für die Beantwortung der Fragen nach dem finanziellen Spielraum der Haushalte kommender Jahre, der Kapitalmarktbeanspruchung durch die öffentlichen Haushalte wie auch der Art der Verschuldung.

Die Schulden der sonstigen öffentlichen Fonds, Einrichtungen und Unternehmen werden mit einem verkürzten Erhebungsprogramm befragt.

### **Rechtsgrundlage**

Die Rechtsgrundlage für die Statistik über die Schulden des öffentlichen Gesamthaushaltes sowie der Schulden der sonstigen öffentlichen Fonds, Einrichtungen und Unternehmen ist das Finanz- und Personalstatistikgesetz (FPStatG) in der Bekanntmachung der Neufassung vom 22. Februar 2006 (BGBl. I Nr. 10 S. 438 ff.), zuletzt geändert durch Artikel 1 des Gesetzes vom 22. Mai 2013 (BGBl. I Nr. 25 S. 1312 ff.). Erhoben werden die Angaben zu § 5 Nr. 1 und 3 FPStatG.

### **Erhebungsmerkmale**

- Angaben zu den Schuldenständen zum Stichtag 31.12. des Berichtsjahres nach Arten und Gläubigern
- Angaben zu den Aufnahmen, Tilgungen, sonstigen Zu- und Abgängen vom 1.1. bis 31.12. des Berichtsjahres nach Arten, Gläubigern, Ursprungslaufzeiten und Fälligkeiten

### **Erhebungseinheiten**

Die Schuldenstatistik erhebt die Schulden des öffentlichen Bereiches nach Körperschaftsgruppen. Die Erhebungseinheiten sind die staatlichen (Bund, Länder) und kommunalen Haushalte (Gemeinden, Gemeindeverbände, Zweckverbände) sowie Fonds, Einrichtungen und Unternehmen, die mehrheitlich von den öffentlichen Haushalten (auch von diesen gemeinsam) bestimmt sind.

Ab dem Berichtsjahr 2010 kamen als weitere Erhebungseinheiten die Sozialversicherungsträger hinzu, welche gemäß Sozialgesetzbuch I die gesetzliche Kranken-, Pflege-, Unfall- und Rentenversicherung sowie die Alterssicherung für Landwirte und die Bundesagentur für Arbeit umfassen.

### **Definitionen**

#### **Schuldenstand**

Nachgewiesen werden alle Schulden, für welche die Berichtsstelle Schuldner ist, auch wenn sie nicht den Schuldendienst trägt. Dazu gehören auch die Schulden ihrer rechtlich unselbständigen Stiftungen und Sondervermögen, deren Ausgaben und Einnahmen vollständig im Haushalt des öffentlichen Trägers enthalten sind. Die Schulden der rechtlich unselbständigen kommunalen Sondervermögen mit eigener, vom Trägerhaushalt getrennter Rechnungsführung gelten dagegen nicht als Schulden der Gemeinde oder des Gemeindeverbandes. Diese werden gesondert erfasst und nachgewiesen.

Nicht in der Schuldenstatistik erhoben werden:

- Gelder, die von Dritten hinterlegt sind (z.B. Kautionen),
- Kassenreste, Steuerablieferungsrückstände,
- im Eigenbestand der Emittenten befindliche Wertpapiere,
- Innere Schulden.

#### **Schuldenaufnahmen**

Als Schuldenaufnahmen sind alle in der Zeit vom 1.1. bis 31.12. eines Berichtsjahres aufgenommenen Kredite mit dem Nennwert ohne Abzug eines Disagios angegeben. Die Schuldenaufnahmen werden nach Schuldenarten und ihren vertraglich festgelegten Laufzeiten untergliedert und zum Zeitpunkt des Mittelzuflusses erfasst.

Die Laufzeitabgrenzungen entsprechen den aktuellen Anforderungen der Deutschen Bundesbank bzw. der Europäischen Zentralbank.

### **Schuldentilgungen**

Tilgungen sind alle in der Zeit vom 1.1. bis 31.12. des Berichtsjahres zurückgezahlten Beträge. Sie werden nach Schuldenarten und ihren vertraglich festgelegten Laufzeiten untergliedert.

### **Sonstige Zugänge - Sonstige Abgänge**

Sonstige Zu- und Abgänge sind alle Schuldenu- und -abgänge, die der Berichtskörperschaft keine Haushaltsmittel zugeführt bzw. entzogen haben (z.B. Veränderungen im Schuldenstand durch Eingliederung vorher selbständiger Sonderrechnungen bzw. Ausgliederung von Sonderrechnungen, Schuld- bzw. Forderungsabtretungen).

### **Schuldenarten**

Dem Schuldenstand werden ab 2010 nach der neuen Abgrenzung des Schuldenbegriffs die Schuldenarten

- Kassenkredite
- Wertpapiersschulden
- Kredite

zugeordnet.

Alle weiteren erhobenen Zahlungsverpflichtungen wie übrige Verbindlichkeiten, kreditähnliche Rechtsgeschäfte oder Bürgschaften werden nachrichtlich dargestellt.

Der Aufgliederung der aufgenommenen Schulden nach Schuldenarten wird soweit möglich das Gläubigerprinzip zugrunde gelegt. Maßgebend für die Zuordnung ist der in der Schuldurkunde bezeichnete Gläubiger. Werden die Mittel vollständig aus dem Haushalt der Körperschaften finanziert, aber von den Kreditinstituten nur ausgezahlt, werden diese abweichend vom Gläubigerprinzip den öffentlichen Körperschaften zugeordnet. Wird von den öffentlichen Haushalten nur die Zinsdifferenz zum Marktzins finanziert, erfolgt der Nachweis bei der auszahlenden Stelle. Bei allen Schulden, für die Wertpapiere ausgegeben worden sind (Anleihen usw.), entfällt eine Aufteilung nach Gläubigern.

Die Schulden werden entsprechend den Gläubigern dem nicht-öffentlichen bzw. dem öffentlichen Bereich zugeordnet.

### **Schulden beim nicht-öffentlichen Bereich**

Wertpapiersschulden

- Geldmarktpapiere
- Kapitalmarktpapiere

Kassenkredite und Kredite

- bei Kreditinstituten
- beim sonstigen inländischen Bereich
- beim sonstigen ausländischen Bereich

### **Schulden beim öffentlichen Bereich**

Kassenkredite und Kredite

- beim Bund
- bei Ländern
- bei Gemeinden/Gemeindeverbänden
- bei Zweckverbänden und dgl.
- bei der gesetzlichen Sozialversicherung
- bei verbundenen Unternehmen, Beteiligungen und Sondervermögen
- bei sonstigen öffentlichen Sonderrechnungen

Hier werden sämtliche, von den Berichtsstellen untereinander aufgenommenen Schulden nachgewiesen, auch wenn sie über ein Kreditinstitut ausgezahlt wurden. Diese umfassen auch Schulden zwischen den Körperschaften und den Extrahaushalten der Körperschaften.

## Darstellung der Ergebnisse

Die Schuldenstände, Schuldenaufnahmen, Schuldentilgungen und sonstigen Schuldenbewegungen werden entsprechend dem Schalenkonzept für den öffentlichen Gesamthaushalt und für die sonstigen öffentlichen Fonds, Einrichtungen und Unternehmen dargestellt.



### Öffentlicher Gesamthaushalt

Der öffentliche Gesamthaushalt beinhaltet die Kern- und Extrahaushalte der verschiedenen Körperschaftsgruppen (Land, Gemeinden/Gemeindeverbände, gesetzliche Sozialversicherung unter Landesaufsicht) und stellt den Sektor Staat auf Landes- und kommunaler Ebene dar:

#### Kernhaushalte

- des Landes
- der Gemeinden/Gemeindeverbände
- der gesetzlichen Sozialversicherung unter Landesaufsicht

#### Extrahaushalte

Der Begriff "Haushalt" wird hier institutionell im Sinne von Einheit verwendet. Die Extrahaushalte umfassen alle öffentlichen Fonds, Einrichtungen und Unternehmen -FEU-, die nach den Kriterien des Europäischen Systems Volkswirtschaftlicher Gesamtrechnungen -ESVG- dem Sektor Staat zuzuordnen sind.

Diese Kriterien sind:

- Es muss sich um eine institutionelle Einheit handeln.
- Diese institutionelle Einheit muss vom Staat kontrolliert werden (öffentliche Kontrolle).
- Diese institutionelle und öffentlich kontrollierte Einheit muss überwiegend vom Staat finanziert werden (öffentliche Finanzierung).

Eine Ausnahme gilt für Hilfsbetriebe des Staates. Diese Einheiten erwirtschaften Umsätze größtenteils mit dem Staat (Faustregel: mehr als 80 %) und werden dem Sektor Staat zugeordnet, auch wenn ihr Eigenfinanzierungsgrad über 50 % liegt.

Folgende Extrahaushalte werden unterschieden:

- des Landes  
Sie umfassen u.a. ausgegliederte öffentliche Hochschulen, aus den Kernhaushalten ausgegliederte Versorgungsfonds und Versorgungsrücklagen als auch Sondervermögen.
- der Gemeinden/Gemeindeverbände  
Sie setzen sich aus den Sonderrechnungen der Gemeinden und Gemeindeverbände (Eigenbetriebe), den Zweckverbänden des Staatssektors sowie den öffentlichen Fonds, Einrichtungen und Unternehmen des Staatssektors zusammen.
- der gesetzlichen Sozialversicherung unter Landesaufsicht

### **Sonstige öffentliche Fonds, Einrichtungen und Unternehmen**

Öffentlich bestimmt sind alle Fonds, Einrichtungen und Unternehmen, an denen die Kernhaushalte der Gebietskörperschaften (Bund, Länder, Gemeinden/Gemeindeverbände) oder die gesetzliche Sozialversicherung mit mehr als 50 Prozent des Nennkapitals oder Stimmrechts unmittelbar oder mittelbar beteiligt sind. Den sonstigen öffentlichen Fonds, Einrichtungen und Unternehmen werden öffentliche Unternehmen dann zugerechnet, wenn sie Marktproduzenten sind. Marktproduzent ist ein öffentliches Unternehmen in der Regel dann, wenn der Eigenfinanzierungsgrad dieser Unternehmen größer als 50 Prozent ist. Sie werden allerdings den Extrahaushalten dennoch zugeordnet, wenn der überwiegende Anteil des Umsatzes (mehr als 80 Prozent) auf der Geschäftstätigkeit mit den Kernhaushalten basiert. Zu den sonstigen öffentlichen Fonds, Einrichtungen und Unternehmen zählen zum Beispiel Ver- und Entsorgungsunternehmen, Verkehrsunternehmen, Krankenhäuser sowie Zweckverbände, die nicht zum Sektor Staat gehören (Marktproduzenten).

### **Öffentlicher Bereich**

Die sonstigen öffentlichen Fonds, Einrichtungen und Unternehmen bilden zusammen mit dem öffentlichen Gesamthaushalt den öffentlichen Bereich.

### **Mindestveröffentlichungsprogramm**

Tabellen mit der Kennzeichnung - Mindestveröffentlichungsprogramm - sind bundesweit einheitliche Veröffentlichungstabellen und sollen in allen Ländern veröffentlicht werden.

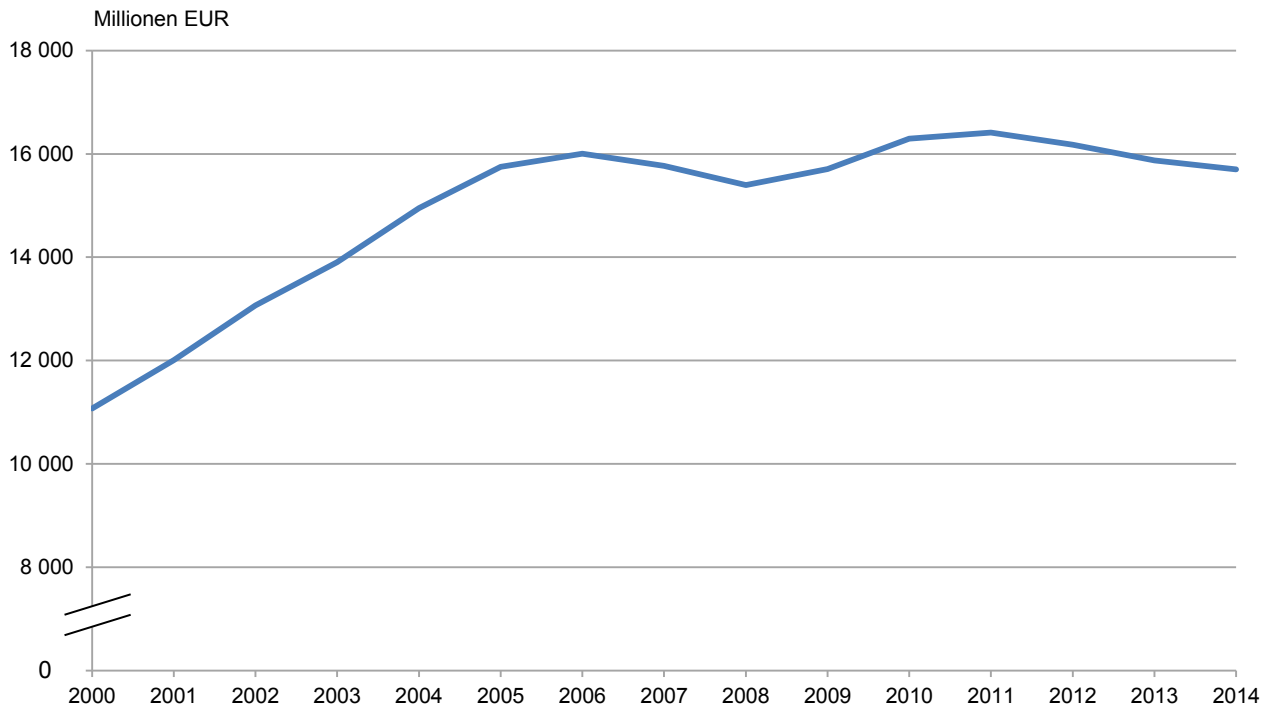
### **Einwohnerzahlen**

Den im Bericht enthaltenen Berechnungen je Einwohner liegen die Einwohnerzahlen vom Stichtag 30.6.2014 zugrunde.

### **Abkürzungen**

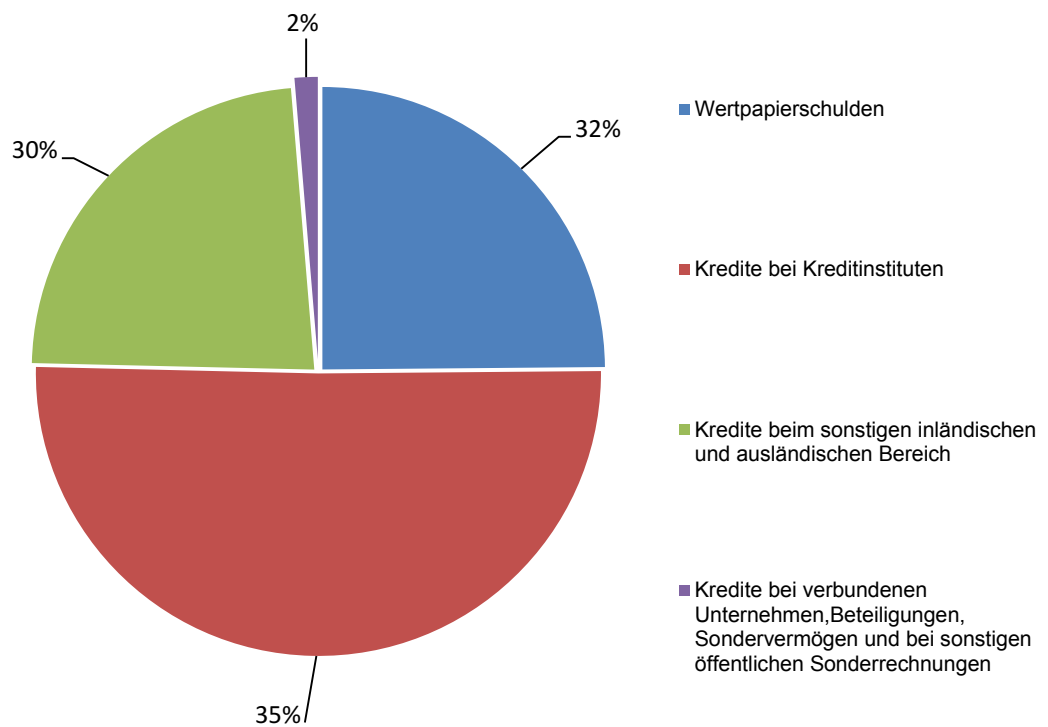
ERP	European Recovery Programme
ESVG	Europäisches System Volkswirtschaftlicher Gesamtrechnungen
EW	Einwohner
FEU	staatliche und kommunale Fonds, Einrichtungen und Unternehmen, an denen Land, Gemeinden/Gemeindeverbände, Zweckverbände mit mehr als 50 Prozent des Nennkapitals oder des Stimmrechts beteiligt sind
ÖPP	Öffentlich Private Partnerschaften
LRA	Landratsamt
VGHH	Haushalt der Verwaltungsgemeinschaft

### Entwicklung des Schuldenstandes des Kernhaushaltes des Landes von 2000 bis 2014



Thüringer Landesamt für Statistik

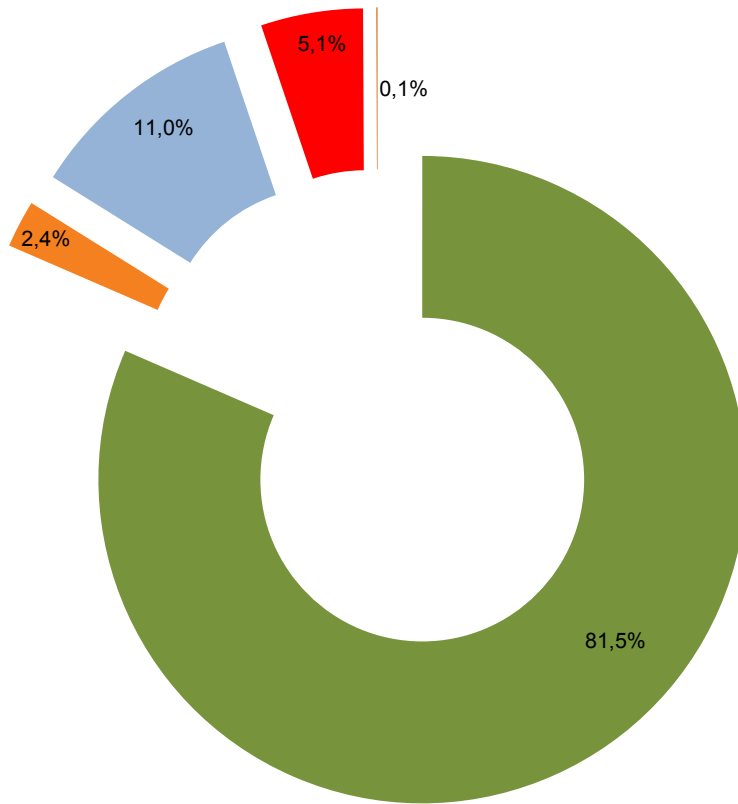
### Schuldenstand des Kernhaushaltes des Landes 2014 nach Schuldenarten



Thüringer Landesamt für Statistik

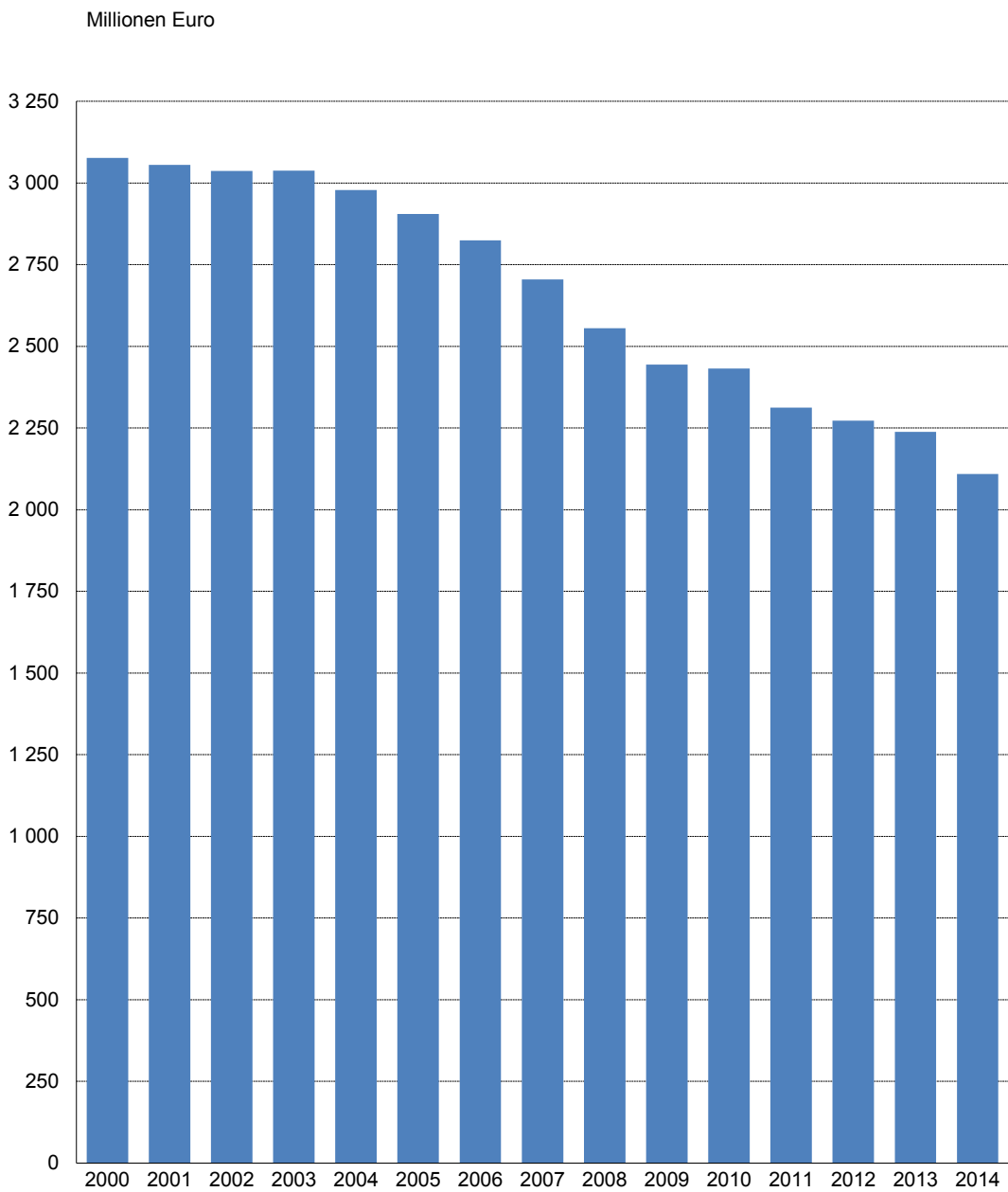


### Schuldenstand des öffentlichen Gesamthaushaltes am 31.12.2014 nach Körperschaftsgruppen



- Kernhaushalt Land - 15 874 154 Tsd. EUR
- Extrahaushalte Land - 432 197 Tsd. EUR
- Kernhaushalte Gemeinden/Gemeindeverbände - 2 238 078 Tsd. EUR
- Extrahaushalte Gemeinden/Gemeindeverbände - 955 946 Tsd. EUR
- Kernhaushalte Sozialversicherungen - 0 EUR
- Extrahaushalte Sozialversicherungen - 14 290 Tsd. EUR

### Schuldenstand der Kernhaushalte der Gemeinden und Gemeindeverbände von 2000 bis 2014



**1. Schuldenstand der Kernhaushalte<sup>1)</sup> des Landes, der Gemeinden und Gemeindeverbände 2014  
nach Arten und Körperschaftsgruppen**

Stichtag (31.12.) Schuldenart	Land	Gemeinden/ Gemeinde- verbände	Davon		
			kreisfreie Städte	kreis- angehörige Gemeinden <sup>2)</sup>	Land- rats- ämter
1000 EUR					
2000	11 069 691	3 077 218	647 890	1 746 270	683 057
2001	12 007 730	3 054 734	684 762	1 717 114	652 858
2002	13 065 132	3 036 520	660 885	1 722 351	653 284
2003	13 903 550	3 038 235	639 792	1 705 684	692 759
2004	14 953 985	2 977 979	620 285	1 690 796	666 898
2005	15 748 208	2 905 273	603 546	1 640 138	661 589
2006	16 004 524	2 823 613	605 799	1 578 713	639 101
2007	15 766 974	2 705 016	593 738	1 497 464	613 814
2008	15 398 540	2 554 927	544 132	1 431 215	579 580
2009	15 706 870 <sup>3)</sup>	2 443 819	526 814	1 378 359	538 646
2010	16 295 564	2 432 204	528 710	1 352 239	551 254
2011	16 411 400	2 312 399	484 468	1 292 034	535 898
2012	16 174 712	2 271 689	522 454	1 240 695	508 541
2013	15 874 154	2 238 078	513 973	1 220 134	503 970
<b>2014</b>	<b>15 699 304</b>	<b>2 108 989</b>	<b>482 748</b>	<b>1 146 412</b>	<b>479 829</b>
<b>Schulden beim nicht-öffentlichen Bereich</b>	<b>15 422 641</b>	<b>2 003 778</b>	<b>440 776</b>	<b>1 105 249</b>	<b>457 753</b>
Kassenkredite	-	193 650	88 850	42 023	62 777
Wertpapiersschulden	5 143 750	-	-	-	-
Kredite	10 278 891	1 810 128	351 926	1 063 225	394 976
davon					
bei Kreditinstituten	5 480 292	1 810 128	351 926	1 063 225	394 976
beim sonstigen inländischen Bereich	4 793 600	-	-	-	-
beim sonstigen ausländischen Bereich	5 000	-	-	-	-
<b>Schulden beim öffentlichen Bereich</b>	<b>276 662</b>	<b>105 210</b>	<b>41 971</b>	<b>41 163</b>	<b>22 076</b>
Kassenkredite	-	17 919	7 100	1 284	9 535
Kredite	276 662	87 291	34 872	39 879	12 541
davon					
beim Bund	-	13	-	13	-
bei Ländern	-	41 825	3 809	38 015	-
bei Gemeinden/ Gemeindeverbänden	-	13 218	-	678	12 541
bei Zweckverbänden und dgl.	-	-	-	-	-
bei der gesetzlichen Sozialversicherung	-	23	-	23	-
bei verbundenen Unternehmen, Beteiligungen und Sondervermögen	185 662	32 205	31 062	1 143	-
bei sonstigen öffentlichen Sonderrechnungen	91 000	7	-	7	-

1) Um eine Vergleichbarkeit des Schuldenstandes der Jahre 1998 bis 2012 zu erzielen, wurde der Schuldenstand bis einschließlich 2009 an die neue Abgrenzung des Schuldenbegriffs angepasst.

2) einschließlich Verwaltungsgemeinschaften - 3) darin enthalten sind Kreditaufnahmen zur Finanzierung des Haushaltes 2008

2. Schuldenstand des öffentlichen Gesamthaushaltes am 31.12.2014

Mindestveröffentlichung

Lfd. Nr.	Art der Schulden	Insgesamt	Land
<b>Schulden beim nicht-öffentlichen Bereich</b>			
	<b>Kassenkredite</b>		
1	bei Kreditinstituten	200 075	-
2	Euro-Währung	200 075	-
3	Fremdwährung	-	-
4	beim sonstigen inländischen Bereich	-	-
5	beim sonstigen ausländischen Bereich	-	-
6	Euro-Währung	-	-
7	Fremdwährung	-	-
<b>8</b>	<b>Zusammen</b>	<b>200 075</b>	<b>-</b>
	<b>Wertpapiersschulden</b>		
9	Geldmarktpapiere	-	-
10	Euro-Währung	-	-
11	Fremdwährung	-	-
12	Kapitalmarktpapiere	5 143 750	5 143 750
13	Euro-Währung	5 143 750	5 143 750
14	Fremdwährung	-	-
<b>15</b>	<b>Zusammen</b>	<b>5 143 750</b>	<b>5 143 750</b>
	<b>Kredite</b>		
16	bei Kreditinstituten	8 580 680	5 809 980
17	Euro-Währung	8 580 680	5 809 980
18	Fremdwährung	-	-
19	beim sonstigen inländischen Bereich	4 796 676	4 793 600
20	beim sonstigen ausländischen Bereich	5 000	5 000
21	Euro-Währung	5 000	5 000
22	Fremdwährung	-	-
<b>23</b>	<b>Zusammen</b>	<b>13 382 357</b>	<b>10 608 580</b>
<b>24</b>	<b>Insgesamt</b>	<b>18 726 181</b>	<b>15 752 330</b>
<b>Schulden beim öffentlichen Bereich</b>			
	<b>Kassenkredite</b>		
25	beim Bund	-	-
26	bei Ländern	133 458	125 131
27	bei Gemeinden/Gemeindeverbänden	50	-
28	bei Zweckverbänden und dgl.	7	-
29	bei der gesetzlichen Sozialversicherung	-	-
30	bei verbundenen Unternehmen, Beteiligungen und Sondervermögen	10 103	-
31	bei sonstigen öffentl. Sonderrechnungen	-	-
<b>32</b>	<b>Zusammen</b>	<b>143 618</b>	<b>125 131</b>

1) einschl. öffentlicher Fonds, Einrichtungen und Unternehmen des Staatssektors

2) einschl. öffentliche Fonds, Einrichtungen und Unternehmen des Staatssektors sowie Zweckverbände des Staatssektors

3) einschl. Extrahaushalte der Sozialversicherungen

nach Arten und Körperschaftsgruppen - in 1 000 EUR  
programm

Davon		Gemeinden/ Gemeinde- verbände	Davon		Sozialversicherungen unter Landesaufsicht <sup>3)</sup>	Lfd. Nr.
Kernhaushalte	Extra- haushalte <sup>1)</sup>		Kernhaushalte	Extra- haushalte <sup>2)</sup>		

**Schulden beim nicht-öffentlichen Bereich**

-	-	200 075	193 650	6 424	-	1
-	-	200 075	193 650	6 424	-	2
-	-	-	-	-	-	3
-	-	-	-	-	-	4
-	-	-	-	-	-	5
-	-	-	-	-	-	6
-	-	-	-	-	-	7
-	-	<b>200 075</b>	<b>193 650</b>	<b>6 424</b>	-	<b>8</b>
-	-	-	-	-	-	9
-	-	-	-	-	-	10
-	-	-	-	-	-	11
5 143 750	-	-	-	-	-	12
5 143 750	-	-	-	-	-	13
-	-	-	-	-	-	14
<b>5 143 750</b>	-	-	-	-	-	<b>15</b>
5 480 292	329 688	2 768 789	1 810 128	958 661	1 911	16
5 480 292	329 688	2 768 789	1 810 128	958 661	1 911	17
-	-	-	-	-	-	18
4 793 600	-	3 077	-	3 077	-	19
5 000	-	-	-	-	-	20
5 000	-	-	-	-	-	21
-	-	-	-	-	-	22
<b>10 278 891</b>	<b>329 688</b>	<b>2 771 866</b>	<b>1 810 128</b>	<b>961 738</b>	<b>1 911</b>	<b>23</b>
<b>15 422 641</b>	<b>329 688</b>	<b>2 971 941</b>	<b>2 003 778</b>	<b>968 162</b>	<b>1 911</b>	<b>24</b>

**Schulden beim öffentlichen Bereich**

-	-	-	-	-	-	25
-	125 131	8 327	8 327	-	-	26
-	-	50	-	50	-	27
-	-	7	7	-	-	28
-	-	-	-	-	-	29
-	-	10 103	9 585	518	-	30
-	-	-	-	-	-	31
-	<b>125 131</b>	<b>18 487</b>	<b>17 919</b>	<b>568</b>	-	<b>32</b>

Noch: 2. Schuldenstand des öffentlichen Gesamthaushaltes am 31.12.2014  
Mindestveröffentlichungs

Lfd. Nr.	Art der Schulden	Insgesamt	Land
Noch: Schulden beim öffentlichen Bereich			
<b>Kredite</b>			
33	beim Bund	465	-
34	bei Ländern	41 825	-
35	bei Gemeinden/Gemeindeverbänden	18 832	-
36	bei Zweckverbänden und dgl.	4 981	-
37	bei der gesetzlichen Sozialversicherung	12 402	-
38	bei verbundenen Unternehmen, Beteiligungen und Sondervermögen	220 336	185 662
39	bei sonstigen öffentl. Sonderrechnungen	91 007	91 000
<b>40</b>	<b>Zusammen</b>	<b>389 849</b>	<b>276 662</b>
<b>41</b>	<b>Insgesamt</b>	<b>533 467</b>	<b>401 793</b>
<b>übrige Verbindlichkeiten</b>			
42	übrige Verbindlichkeiten	44 252	15 016
<b>kreditähnliche Rechtsgeschäfte</b>			
43	Hypotheken-, Grund- und Rentenschulden	3 196	-
44	Restkaufgelder	196 782	170 113
45	Finanzierungsleasing	58 737	11 567
ÖPP-Projekte			
46	Projektsumme insgesamt	59 615	34 341
47	bisher geleist. Zahlung aller lfd. ÖPP-Projekte	21 913	10 570
<b>48</b>	<b>Zusammen</b>	<b>340 243</b>	<b>226 591</b>
<b>Bürgschaften, Garantien und sonstige Gewährleistungen</b>			
49	Haftungssumme	2 493 096	2 274 552

1) einschl. öffentlicher Fonds, Einrichtungen und Unternehmen des Staatssektors

2) einschl. öffentliche Fonds, Einrichtungen und Unternehmen des Staatssektors sowie Zweckverbände des Staatssektors

3) einschl. Extrahaushalte der Sozialversicherungen

nach Arten und Körperschaftsgruppen - in 1 000 EUR  
programm

Davon		Gemeinden/ Gemeinde- verbände	Davon		Sozialversicherungen unter Landesaufsicht <sup>3)</sup>	Lfd. Nr.
Kernhaushalte	Extra- haushalte <sup>1)</sup>		Kernhaushalte	Extra- haushalte <sup>2)</sup>		
Noch: Schulden beim öffentlichen Bereich						
-	-	465	13	453	-	33
-	-	41 825	41 825	-	-	34
-	-	18 832	13 218	5 614	-	35
-	-	4 981	-	4 981	-	36
-	-	23	23	-	12 379	37
185 662	-	34 674	32 205	2 469	-	38
91 000	-	7	7	-	-	39
<b>276 662</b>	-	<b>100 807</b>	<b>87 291</b>	<b>13 516</b>	<b>12 379</b>	<b>40</b>
<b>276 662</b>	<b>125 131</b>	<b>119 294</b>	<b>105 210</b>	<b>14 084</b>	<b>12 379</b>	<b>41</b>
<b>übrige Verbindlichkeiten</b>						
215	14 801	28 860	15 850	13 009	377	42
<b>kreditähnliche Rechtsgeschäfte</b>						
-	-	3 196	3 196	-	-	43
170 113	-	26 669	25 065	1 603	-	44
11 550	16	47 166	46 921	246	5	45
34 341	-	25 273	19 953	5 321	-	46
10 570	-	11 343	11 101	242	-	47
<b>226 575</b>	<b>16</b>	<b>113 648</b>	<b>106 236</b>	<b>7 412</b>	<b>5</b>	<b>48</b>
<b>Bürgschaften, Garantien und sonstige Gewährleistungen</b>						
2 272 245	2 307	218 039	217 752	288	505	49

**3. Schuldenstand der Kernhaushalte der Gemeinden und Gemeindeverbände am 31.12.2014**  
**nach Arten und Körperschaftsgruppen - in 1 000 EUR**  
 Mindestveröffentlichungsprogramm

Lfd. Nr.	Art der Schulden	Gemeinden/ Gemeindeverbände	Davon			
			kreisfreie Städte	kreisangehörige Gemeinden	Verwaltungsgemeinschaften	Landratsämter
<b>Schulden beim nicht-öffentlichen Bereich</b>						
	<b>Kassenkredite</b>					
1	bei Kreditinstituten	193 650	88 850	42 023	-	62 777
2	Euro-Währung	193 650	88 850	42 023	-	62 777
3	Fremdwährung	-	-	-	-	-
4	beim sonstigen inländischen Bereich	-	-	-	-	-
5	beim sonstigen ausländischen Bereich	-	-	-	-	-
6	Euro-Währung	-	-	-	-	-
7	Fremdwährung	-	-	-	-	-
<b>8</b>	<b>Zusammen</b>	<b>193 650</b>	<b>88 850</b>	<b>42 023</b>	<b>-</b>	<b>62 777</b>
	<b>Wertpapiersschulden</b>					
9	Geldmarktpapiere	-	-	-	-	-
10	Euro-Währung	-	-	-	-	-
11	Fremdwährung	-	-	-	-	-
12	Kapitalmarktpapiere	-	-	-	-	-
13	Euro-Währung	-	-	-	-	-
14	Fremdwährung	-	-	-	-	-
<b>15</b>	<b>Zusammen</b>	<b>-</b>	<b>-</b>	<b>-</b>	<b>-</b>	<b>-</b>
	<b>Kredite</b>					
16	bei Kreditinstituten	1 810 128	351 926	1 041 186	22 039	394 976
17	Euro-Währung	1 810 128	351 926	1 041 186	22 039	394 976
18	Fremdwährung	-	-	-	-	-
19	beim sonstigen inländischen Bereich	-	-	-	-	-
20	beim sonstigen ausländischen Bereich	-	-	-	-	-
21	Euro-Währung	-	-	-	-	-
22	Fremdwährung	-	-	-	-	-
<b>23</b>	<b>Zusammen</b>	<b>1 810 128</b>	<b>351 926</b>	<b>1 041 186</b>	<b>22 039</b>	<b>394 976</b>
<b>24</b>	<b>Insgesamt</b>	<b>2 003 778</b>	<b>440 776</b>	<b>1 083 210</b>	<b>22 039</b>	<b>457 753</b>
<b>Schulden beim öffentlichen Bereich</b>						
	<b>Kassenkredite</b>					
25	beim Bund	-	-	-	-	-
26	bei Ländern	8 327	7 100	1 228	-	-
27	bei Gemeinden/Gemeindeverbänden	-	-	-	-	-
28	bei Zweckverbänden und dgl.	7	-	7	-	-
29	bei der gesetzlichen Sozialversicherung	-	-	-	-	-
30	bei verbundenen Unternehmen, Beteiligungen und Sondervermögen	9 585	-	50	-	9 535
31	bei sonstigen öffentl. Sonderrechnungen	-	-	-	-	-
<b>32</b>	<b>Zusammen</b>	<b>17 919</b>	<b>7 100</b>	<b>1 284</b>	<b>-</b>	<b>9 535</b>



Noch: 3. Schuldenstand der Kernhaushalte der Gemeinden und Gemeindeverbände am 31.12.2014  
nach Arten und Körperschaftsgruppen - in 1 000 EUR  
Mindestveröffentlichungsprogramm

Lfd. Nr.	Art der Schulden	Gemeinden/ Gemeindeverbände	Davon			
			kreisfreie Städte	kreisangehörige Gemeinden	Verwaltungsgemeinschaften	Landratsämter
Noch: Schulden beim öffentlichen Bereich						
<b>Kredite</b>						
33	beim Bund	13	-	13	-	-
34	bei Ländern	41 825	3 809	38 015	-	-
35	bei Gemeinden/Gemeindeverbänden	13 218	-	678	-	12 541
36	bei Zweckverbänden und dgl.	-	-	-	-	-
37	bei der gesetzlichen Sozialversicherung	23	-	23	-	-
38	bei verbundenen Unternehmen, Beteiligungen und Sondervermögen	32 205	31 062	1 143	-	-
39	bei sonstigen öffentl. Sonderrechnungen	7	-	7	-	-
<b>40</b>	<b>Zusammen</b>	<b>87 291</b>	<b>34 872</b>	<b>39 879</b>	-	<b>12 541</b>
<b>41</b>	<b>Insgesamt</b>	<b>105 210</b>	<b>41 971</b>	<b>41 163</b>	-	<b>22 076</b>
<b>übrige Verbindlichkeiten</b>						
42	übrige Verbindlichkeiten	15 850	4 154	7 906	7	3 784
<b>kreditähnliche Rechtsgeschäfte</b>						
43	Hypotheken-, Grund- und Rentenschulden	3 196	-	3 196	-	-
44	Restkaufgelder	25 065	-	18 283	-	6 782
45	Finanzierungsleasing	46 921	1 018	14 159	117	31 626
ÖPP-Projekte						
46	Projektsumme insgesamt	19 953	7 503	1 738	-	10 712
47	bisher geleist. Zahlung aller lfd. ÖPP-Projekte	11 101	6 319	94	-	4 689
<b>48</b>	<b>Zusammen</b>	<b>106 236</b>	<b>14 840</b>	<b>37 471</b>	<b>117</b>	<b>53 809</b>
<b>Bürgschaften</b>						
49	Haftungssumme	217 752	39 174	170 473	-	8 105

4. Schuldenstand der Kernhaushalte der Gemeinden und Gemeindeverbände am 31.12.2014

Lfd. Nr.	Art der Schulden	Gemeinden und Gemeindeverbände insgesamt	Kreisfreie Städte			
			zusammen	davon mit ... bis unter ... Einwohnern		
				unter 50 000	50 000 - 100 000	100 000 und mehr
<b>Schulden beim nicht-öffentlichen Bereich</b>						
<b>1</b>	<b>Schulden beim nicht-öffentlichen Bereich</b>	<b>2 003 778</b>	<b>440 776</b>	<b>57 899</b>	<b>218 082</b>	<b>164 796</b>
2	Kassenkredite	193 650	88 850	7 712	61 138	20 000
3	Wertpapiersschulden	-	-	-	-	-
4	Kredite	1 810 128	351 926	50 187	156 943	144 796
	davon					
5	bei Kreditinstituten	1 810 128	351 926	50 187	156 943	144 796
6	beim sonstigen inländischen Bereich	-	-	-	-	-
7	beim sonstigen ausländischen Bereich	-	-	-	-	-
<b>Schulden beim öffentlichen Bereich</b>						
<b>8</b>	<b>Schulden beim öffentlichen Bereich</b>	<b>105 210</b>	<b>41 971</b>	<b>602</b>	<b>10 307</b>	<b>31 062</b>
9	Kassenkredite	17 919	7 100	-	7 100	-
10	Kredite	87 291	34 872	602	3 207	31 062
	davon					
11	beim Bund	13	-	-	-	-
12	bei Ländern	41 825	3 809	602	3 207	-
13	bei Gemeinden und Gemeindeverbänden	13 218	-	-	-	-
14	bei Zweckverbänden und dgl.	-	-	-	-	-
15	bei der gesetzlichen Sozialversicherung	23	-	-	-	-
16	bei verbundenen Unternehmen, Beteiligungen und Sondervermögen	32 205	31 062	-	-	31 062
17	bei sonstigen öffentlichen Sonderrechnungen	7	-	-	-	-
	<b>Insgesamt</b>					
<b>18</b>	<b>Insgesamt</b>	<b>2 108 989</b>	<b>482 748</b>	<b>58 501</b>	<b>228 389</b>	<b>195 858</b>

nach Arten und Körperschaftsgruppen/Gemeindegrößenklassen - in 1 000 EUR

Kreisangehörige Gemeinden und Verwaltungsgemeinschaften							Verwaltungs- gemein- schaften	Land- rats- ämter	Lfd. Nr.
kreisangehörige Gemeinden									
zusammen	davon mit ... bis unter ... Einwohnern								
	unter 1 000	1 000 3 000	3 000 5 000	5 000 10 000	10 000 20 000	20 000 50 000			
<b>Schulden beim nicht-öffentlichen Bereich</b>									
<b>1 083 210</b>	<b>122 558</b>	<b>196 254</b>	<b>178 512</b>	<b>215 989</b>	<b>124 811</b>	<b>245 086</b>	<b>22 039</b>	<b>457 753</b>	<b>1</b>
42 023	4 552	8 684	7 914	6 564	334	13 975	-	62 777	2
-	-	-	-	-	-	-	-	-	3
1 041 186	118 006	187 570	170 598	209 425	124 477	231 111	22 039	394 976	4
1 041 186	118 006	187 570	170 598	209 425	124 477	231 111	22 039	394 976	5
-	-	-	-	-	-	-	-	-	6
-	-	-	-	-	-	-	-	-	7
<b>Schulden beim öffentlichen Bereich</b>									
<b>41 163</b>	<b>431</b>	<b>1 190</b>	<b>769</b>	<b>1 818</b>	<b>5 513</b>	<b>31 442</b>	-	<b>22 076</b>	<b>8</b>
1 284	295	989	-	-	-	-	-	9 535	9
39 879	136	200	769	1 818	5 513	31 442	-	12 541	10
13	-	-	-	13	-	-	-	-	11
38 015	129	91	769	1 215	4 370	31 442	-	-	12
678	-	87	-	591	-	-	-	12 541	13
-	-	-	-	-	-	-	-	-	14
23	-	23	-	-	-	-	-	-	15
1 143	-	-	-	-	1 143	-	-	-	16
7	7	-	-	-	-	-	-	-	17
<b>Insgesamt</b>									
<b>1 124 373</b>	<b>122 989</b>	<b>197 444</b>	<b>179 281</b>	<b>217 807</b>	<b>130 324</b>	<b>276 527</b>	<b>22 039</b>	<b>479 829</b>	<b>18</b>

5. Schuldenstand der Kernhaushalte der Gemeinden und Gemeindeverbände am 31.12.2014

Lfd. Nr.	Art der Schulden	Gemeinden und Gemeindeverbände insgesamt	Kreisfreie Städte			
			zusammen	davon mit ... bis unter ... Einwohnern		
				unter 50 000	50 000 - 100 000	100 000 und mehr
<b>Schulden beim nicht-öffentlichen Bereich</b>						
<b>1</b>	<b>Schulden beim nicht-öffentlichen Bereich</b>	<b>929</b>	<b>805</b>	<b>751</b>	<b>1 381</b>	<b>527</b>
2	Kassenkredite	90	162	100	387	64
3	Wertpapiersschulden	-	-	-	-	-
4	Kredite	839	642	651	994	463
	davon					
5	bei Kreditinstituten	839	642	651	994	463
6	beim sonstigen inländischen Bereich	-	-	-	-	-
7	beim sonstigen ausländischen Bereich	-	-	-	-	-
<b>Schulden beim öffentlichen Bereich</b>						
<b>8</b>	<b>Schulden beim öffentlichen Bereich</b>	<b>49</b>	<b>77</b>	<b>8</b>	<b>65</b>	<b>99</b>
9	Kassenkredite	8	13	-	45	-
10	Kredite	40	64	8	20	99
	davon					
11	beim Bund	0	-	-	-	-
12	bei Ländern	19	7	8	20	-
13	bei Gemeinden und Gemeindeverbänden	6	-	-	-	-
14	bei Zweckverbänden und dgl.	-	-	-	-	-
15	bei der gesetzlichen Sozialversicherung	0	-	-	-	-
16	bei verbundenen Unternehmen, Beteiligungen und Sondervermögen	15	57	-	-	99
17	bei sonstigen öffentlichen Sonderrechnungen	0	-	-	-	-
	<b>Insgesamt</b>					
<b>18</b>	<b>Insgesamt</b>	<b>978</b>	<b>881</b>	<b>758</b>	<b>1 446</b>	<b>626</b>

nach Arten und Körperschaftsgruppen/Gemeindegrößenklassen - in EUR je EW

Kreisangehörige Gemeinden und Verwaltungsgemeinschaften							Verwaltungs- gemein- schaften	Land- rats- ämter	Lfd. Nr.
kreisangehörige Gemeinden									
zusammen	davon mit ... bis unter ... Einwohnern								
	unter 1 000	1 000 - 3 000	3 000 - 5 000	5 000 - 10 000	10 000 - 20 000	20 000 - 50 000			
<b>Schulden beim nicht-öffentlichen Bereich</b>									
<b>673</b>	<b>512</b>	<b>678</b>	<b>789</b>	<b>743</b>	<b>611</b>	<b>683</b>	<b>48</b>	<b>285</b>	<b>1</b>
26	19	30	35	23	2	39	-	39	2
-	-	-	-	-	-	-	-	-	3
647	493	648	754	720	610	644	48	246	4
647	493	648	754	720	610	644	48	246	5
-	-	-	-	-	-	-	-	-	6
-	-	-	-	-	-	-	-	-	7
<b>Schulden beim öffentlichen Bereich</b>									
<b>26</b>	<b>2</b>	<b>4</b>	<b>3</b>	<b>6</b>	<b>27</b>	<b>88</b>	<b>-</b>	<b>14</b>	<b>8</b>
1	1	3	-	-	-	-	-	6	9
25	1	1	3	6	27	88	-	8	10
0	-	-	-	0	-	-	-	-	11
24	1	0	3	4	21	88	-	-	12
0	-	0	-	2	-	-	-	8	13
-	-	-	-	-	-	-	-	-	14
0	-	0	-	-	-	-	-	-	15
1	-	-	-	-	6	-	-	-	16
0	0	-	-	-	-	-	-	-	17
<b>Insgesamt</b>									
<b>699</b>	<b>514</b>	<b>682</b>	<b>792</b>	<b>749</b>	<b>638</b>	<b>770</b>	<b>48</b>	<b>298</b>	<b>18</b>

6. Schuldenstand der Kernhaushalte der Gemeinden und Gemeindeverbände am 31.12.2014

Lfd. Nr.	Kreisfreie Stadt Landratsamt Landkreis	Insgesamt		Schulden beim nicht -	
				zusammen	
		1 000 EUR	EUR je EW	1 000 EUR	EUR je EW
<b>Kreisfreie</b>					
1	Stadt Erfurt	164 796	803	164 796	803
2	Stadt Gera	138 975	1 468	131 875	1 393
3	Stadt Jena	31 062	289	-	-
4	Stadt Suhl	20 903	588	20 301	571
5	Stadt Weimar	89 414	1 413	86 207	1 363
6	Stadt Eisenach	37 598	903	37 598	903
7	<b>Zusammen</b>	<b>482 748</b>	<b>881</b>	<b>440 776</b>	<b>805</b>
<b>Landrats</b>					
8	Eichsfeld	20 414	202	20 414	202
9	Nordhausen	32 366	380	32 366	380
10	Wartburgkreis	-	-	-	-
11	Unstrut-Hainich-Kreis	84 496	812	74 961	720
12	Kyffhäuserkreis	32 366	418	32 366	418
13	Schmalkalden-Meiningen	-	-	-	-
14	Gotha	29 249	217	29 249	217
15	Sömmerda	35 008	497	35 008	497
16	Hildburghausen	4 131	64	4 131	64
17	Ilm-Kreis	37 983	349	32 874	302
18	Weimarer Land	22 800	280	22 800	280
19	Sonneberg	14 799	259	14 799	259
20	Saalfeld-Rudolstadt	30 557	278	30 557	278
21	Saale-Holzland-Kreis	29 535	352	29 535	352
22	Saale-Orla-Kreis	41 172	495	37 758	454
23	Greiz	34 130	335	30 112	296
24	Altenburger Land	30 822	331	30 822	331
25	<b>Zusammen</b>	<b>479 829</b>	<b>298</b>	<b>457 753</b>	<b>285</b>

nach Arten, kreisfreien Städten, Landratsämtern und Landkreisen

öffentlichen Bereich		Schulden beim öffentlichen Bereich				Lfd. Nr.
darunter		zusammen		darunter		
Kredite				Kredite		
1 000 EUR	EUR je EW	1 000 EUR	EUR je EW	1 000 EUR	EUR je EW	
<b>Stadt</b>						
144 796	705	-	-	-	-	1
91 636	968	7 100	75	-	-	2
-	-	31 062	289	31 062	289	3
20 301	571	602	17	602	17	4
65 307	1 032	3 207	51	3 207	51	5
29 887	718	-	-	-	-	6
<b>351 926</b>	<b>642</b>	<b>41 971</b>	<b>77</b>	<b>34 872</b>	<b>64</b>	<b>7</b>
<b>amt</b>						
20 414	202	-	-	-	-	8
13 419	157	-	-	-	-	9
-	-	-	-	-	-	10
46 879	450	9 535	92	-	-	11
27 080	350	-	-	-	-	12
-	-	-	-	-	-	13
29 249	217	-	-	-	-	14
35 008	497	-	-	-	-	15
4 131	64	-	-	-	-	16
32 874	302	5 109	47	5 109	47	17
17 800	218	-	-	-	-	18
14 799	259	-	-	-	-	19
25 995	237	-	-	-	-	20
28 635	341	-	-	-	-	21
37 758	454	3 415	41	3 415	41	22
30 112	296	4 017	39	4 017	39	23
30 822	331	-	-	-	-	24
<b>394 976</b>	<b>246</b>	<b>22 076</b>	<b>14</b>	<b>12 541</b>	<b>8</b>	<b>25</b>

Noch: 6. Schuldenstand der Kernhaushalte der Gemeinden und Gemeindeverbände am 31. Dezember 2014

Lfd. Nr.	Kreisfreie Stadt Landratsamt Landkreis	Insgesamt		Schulden beim nicht -	
				zusammen	
		1 000 EUR	EUR je EW	1 000 EUR	EUR je EW
<b>Summe kreisangehörige Gemeinden,</b>					
26	Eichsfeld	97 261	964	96 118	953
27	Nordhausen	106 975	1 255	103 713	1 217
28	Wartburgkreis	74 477	591	73 757	586
29	Unstrut-Hainich-Kreis	179 143	1 721	169 517	1 628
30	Kyffhäuserkreis	85 142	1 099	85 135	1 099
31	Schmalkalden-Meiningen	62 944	502	62 857	501
32	Gotha	127 400	943	117 468	870
33	Sömmerda	104 956	1 489	103 679	1 470
34	Hildburghausen	21 340	329	21 340	329
35	Ilm-Kreis	124 637	1 146	114 161	1 050
36	Weimarer Land	103 390	1 268	102 679	1 259
37	Sonneberg	59 122	1 036	59 122	1 036
38	Saalfeld-Rudolstadt	111 440	1 014	106 374	968
39	Saale-Holzland-Kreis	96 195	1 146	96 172	1 146
40	Saale-Orla-Kreis	90 461	1 087	82 884	996
41	Greiz	116 700	1 146	103 367	1 015
42	Altenburger Land	64 658	694	64 658	694
43	<b>Zusammen</b>	<b>1 626 241</b>	<b>1 011</b>	<b>1 563 002</b>	<b>971</b>
<b>Ins</b>					
44	<b>Insgesamt</b>	<b>2 108 989</b>	<b>978</b>	<b>2 003 778</b>	<b>929</b>



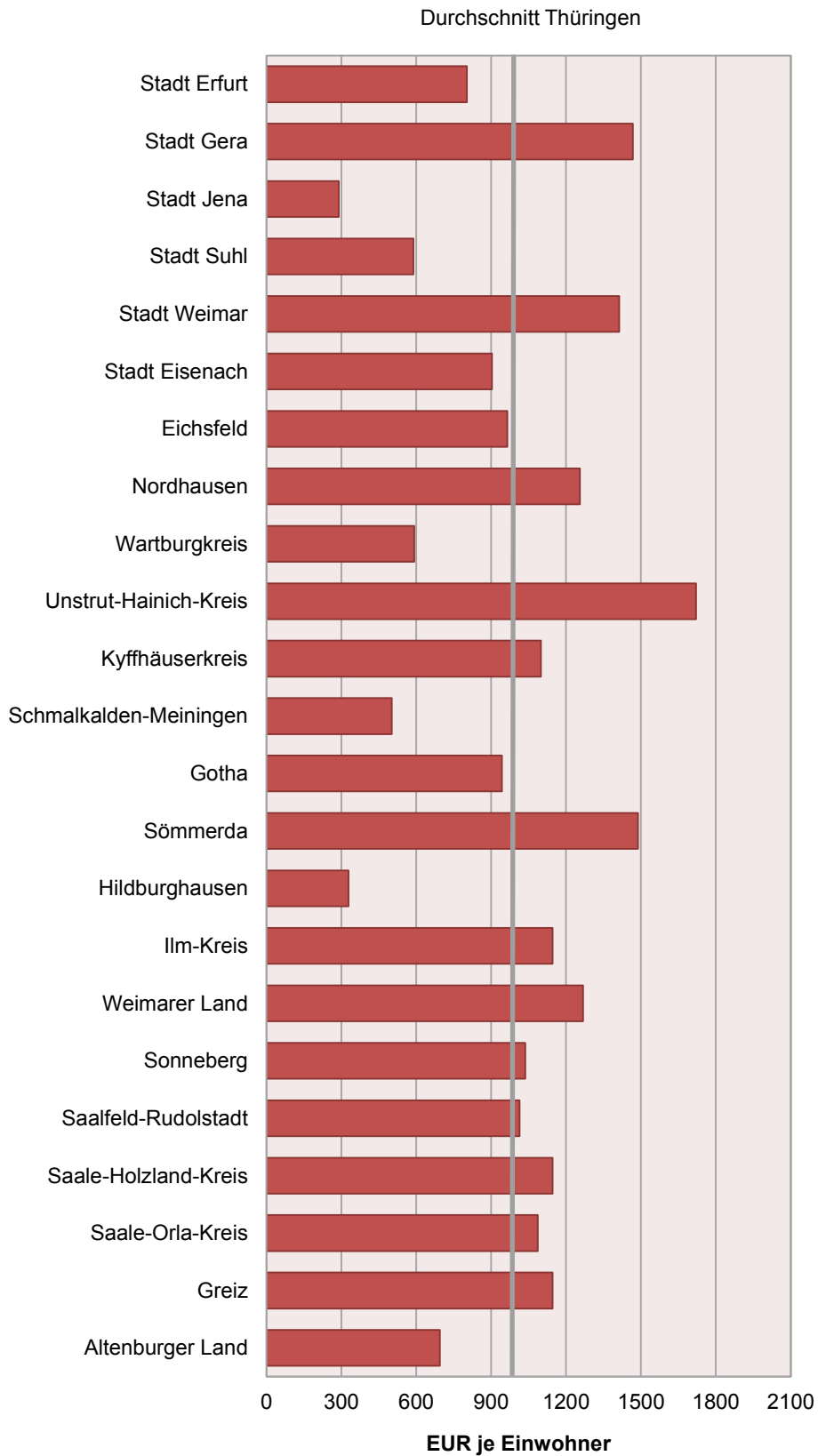
nach kreisfreien Städten, Landratsämtern und Landkreisen

öffentlichen Bereich		Schulden beim öffentlichen Bereich				Lfd. Nr.
darunter		zusammen		darunter		
Kredite				Kredite		
1 000 EUR	EUR je EW	1 000 EUR	EUR je EW	1 000 EUR	EUR je EW	

**Verwaltungsgemeinschaften und Landratsamt**

94 375	936	1 143	11	1 143	11	26
74 708	877	3 262	38	3 262	38	27
73 724	585	720	6	720	6	28
138 263	1 328	9 626	92	91	1	29
76 127	983	7	0	-	-	30
61 963	494	87	1	87	1	31
115 873	858	9 932	74	9 932	74	32
103 547	1 469	1 278	18	-	-	33
21 171	326	-	-	-	-	34
113 608	1 045	10 475	96	10 475	96	35
94 387	1 157	712	9	712	9	36
57 790	1 013	-	-	-	-	37
98 204	894	5 066	46	5 066	46	38
90 013	1 073	23	0	23	0	39
78 547	943	7 577	91	7 577	91	40
101 444	996	13 333	131	13 333	131	41
64 456	692	-	-	-	-	42
<b>1 458 202</b>	<b>906</b>	<b>63 239</b>	<b>39</b>	<b>52 420</b>	<b>33</b>	<b>43</b>
<b>gesamt</b>						
<b>1 810 128</b>	<b>839</b>	<b>105 210</b>	<b>49</b>	<b>87 291</b>	<b>40</b>	<b>44</b>

## Schuldenstand\*) am 31.12.2014 nach kreisfreien Städten und Landkreisen



**7. Schuldenstand der Extrahaushalte des Landes, der Gemeinden und Gemeindeverbände  
am 31.12.2014 nach Arten - in 1 000 EUR  
Mindestveröffentlichungsprogramm**

Lfd. Nr.	Art der Schulden	Insgesamt	Davon				
			rechtlich unselbstständige	öffentlich-rechtliche		privatrechtliche	
				zusammen	darunter Zweck- verbände	zusammen	darunter GmbH
<b>Schulden beim nicht-öffentlichen Bereich</b>							
<b>Kassenkredite</b>							
1	bei Kreditinstituten	6 424	321	3 354	3 354	2 749	2 749
2	Euro-Währung	6 424	321	3 354	3 354	2 749	2 749
3	Fremdwährung	-	-	-	-	-	-
4	beim sonstigen inländischen Bereich	-	-	-	-	-	-
5	beim sonstigen ausländischen Bereich	-	-	-	-	-	-
6	Euro-Währung	-	-	-	-	-	-
7	Fremdwährung	-	-	-	-	-	-
<b>8</b>	<b>Zusammen</b>	<b>6 424</b>	<b>321</b>	<b>3 354</b>	<b>3 354</b>	<b>2 749</b>	<b>2 749</b>
<b>Wertpapiersschulden</b>							
9	Geldmarktpapiere	-	-	-	-	-	-
10	Euro-Währung	-	-	-	-	-	-
11	Fremdwährung	-	-	-	-	-	-
12	Kapitalmarktpapiere	-	-	-	-	-	-
13	Euro-Währung	-	-	-	-	-	-
14	Fremdwährung	-	-	-	-	-	-
<b>15</b>	<b>Zusammen</b>	<b>-</b>	<b>-</b>	<b>-</b>	<b>-</b>	<b>-</b>	<b>-</b>
<b>Kredite</b>							
16	bei Kreditinstituten	1 290 260	351 991	903 786	903 786	34 483	34 483
17	Euro-Währung	1 290 260	351 991	903 786	903 786	34 483	34 483
18	Fremdwährung	-	-	-	-	-	-
19	beim sonstigen inländischen Bereich	3 077	-	2 877	2 877	200	200
20	beim sonstigen ausländischen Bereich	-	-	-	-	-	-
21	Euro-Währung	-	-	-	-	-	-
22	Fremdwährung	-	-	-	-	-	-
<b>23</b>	<b>Zusammen</b>	<b>1 293 337</b>	<b>351 991</b>	<b>906 663</b>	<b>906 663</b>	<b>34 683</b>	<b>34 683</b>
<b>24</b>	<b>Insgesamt</b>	<b>1 299 762</b>	<b>352 312</b>	<b>910 017</b>	<b>910 017</b>	<b>37 433</b>	<b>37 433</b>
<b>Schulden beim öffentlichen Bereich</b>							
<b>Kassenkredite</b>							
25	beim Bund	-	-	-	-	-	-
26	bei Ländern	125 131	124 881	-	-	250	250
27	bei Gemeinden/Gemeindeverbänden	50	50	-	-	-	-
28	bei Zweckverbänden und dgl.	-	-	-	-	-	-
29	bei der gesetzlichen Sozialversicherung	-	-	-	-	-	-
30	bei verbundenen Unternehmen, Be- teiligungen und Sondervermögen	518	-	-	-	518	518
31	bei sonstigen öffentlichen Sonderrechnungen	-	-	-	-	-	-
<b>32</b>	<b>Zusammen</b>	<b>125 699</b>	<b>124 931</b>	<b>-</b>	<b>-</b>	<b>768</b>	<b>768</b>

Noch: 7. Schuldenstand der Extrahaushalte des Landes, der Gemeinden und Gemeindeverbände  
am 31.12.2014 nach Arten - in 1 000 EUR  
Mindestveröffentlichungsprogramm

Lfd. Nr.	Art der Schulden	Insgesamt	Davon				
			rechtlich unselbstständige	öffentlich-rechtliche		privatrechtliche	
				zusammen	darunter Zweck- verbände	zusammen	darunter GmbH
Noch: Schulden beim öffentlichen Bereich							
<b>Kredite</b>							
33	beim Bund	453	-	-	-	453	453
34	bei Ländern	-	-	-	-	-	-
35	bei Gemeinden/Gemeindeverbänden	5 614	538	-	-	5 076	5 076
36	bei Zweckverbänden und dgl.	4 981	-	-	-	4 981	4 981
37	bei der gesetzlichen Sozialversicherung	12 379	-	-	-	12 379	12 379
38	bei verbundenen Unternehmen, Be- teiligungen und Sondervermögen	2 469	-	-	-	2 469	2 469
39	bei sonstigen öffentlichen Sonderrechnungen	-	-	-	-	-	-
<b>40</b>	<b>Zusammen</b>	<b>25 895</b>	<b>538</b>	-	-	<b>25 357</b>	<b>25 357</b>
<b>41</b>	<b>Insgesamt</b>	<b>151 594</b>	<b>125 469</b>	-	-	<b>26 125</b>	<b>26 125</b>
<b>übrige Verbindlichkeiten</b>							
42	übrige Verbindlichkeiten	28 040	15 666	1 244	825	11 105	11 012
<b>kreditähnliche Rechtsgeschäfte</b>							
43	Hypotheken-, Grund- und Rentenschulden	-	-	-	-	-	-
44	Restkaufgelder	1 603	1 603	-	-	-	-
45	Finanzierungsleasing	266	248	4	4	6	6
ÖPP-Projekte							
46	Projektsumme insgesamt	5 321	5 321	-	-	-	-
47	bisher geleistete Zahlung aller laufenden ÖPP-Projekte	242	242	-	-	-	-
<b>48</b>	<b>Zusammen</b>	<b>7 432</b>	<b>7 414</b>	<b>4</b>	<b>4</b>	<b>6</b>	<b>6</b>
<b>Bürgschaften</b>							
49	Haftungssumme insgesamt	3 100	273	-	-	2 827	2 827

**8. Schuldenstand der sonstigen öffentlichen Fonds, Einrichtungen und Unternehmen des Landes, der Gemeinden und Gemeindeverbände am 31.12.2014 nach Arten - in 1 000 EUR**

Lfd. Nr.	Art der Schulden	Insgesamt	Davon				
			rechtlich unselbstständige	öffentlich-rechtliche		privatrechtliche	
				zusammen	darunter Zweckverbände	zusammen	darunter GmbH

**Land, Gemeinden und Gemeindeverbände**

1	gegenüber dem nicht-öffentlichen Bereich	4 493 048	614 835	1 078 542	1 067 872	2 799 671	2 574 070
2	gegenüber dem öffentlichen Bereich	572 246	5 969	2 928	2 928	563 350	147 027
3	gegenüber Träger/Eigner	90 958	908	2 637	2 637	87 413	71 090
4	gegenüber Sonstigen	481 288	5 061	291	291	475 937	75 937
5	Übrige Verbindlichkeiten	371 371	56 896	35 960	25 655	278 515	272 046

**Land**

6	gegenüber dem nicht-öffentlichen Bereich	235 970	-	10 670	-	225 300	185 300
7	gegenüber dem öffentlichen Bereich	34 105	-	-	-	34 105	22 905
8	gegenüber Träger/Eigner	14 978	-	-	-	14 978	3 778
9	gegenüber Sonstigen	19 127	-	-	-	19 127	19 127
10	Übrige Verbindlichkeiten	56 400	14 081	10 305	-	32 014	31 870

**Gemeinden und Gemeindeverbände**

11	gegenüber dem nicht-öffentlichen Bereich	4 257 078	614 835	1 067 872	1 067 872	2 574 371	2 388 770
12	gegenüber dem öffentlichen Bereich	538 141	5 969	2 928	2 928	529 244	124 122
13	gegenüber Träger/Eigner	75 980	908	2 637	2 637	72 435	67 313
14	gegenüber Sonstigen	462 161	5 061	291	291	456 809	56 809
15	Übrige Verbindlichkeiten	314 971	42 815	25 655	25 655	246 501	240 176

**9. Schuldenstand der Kernhaushalte, Extrahaushalte und sonstigen öffentlichen Fonds, Einrichtungen und Unternehmen am 31.12.2014 nach Arten - in 1 000 EUR**

Lfd. Nr.	Art der Schulden	öffentlicher Bereich	Davon		
			Kernhaushalte	Extrahaushalte	sonstigen öffentlichen Fonds, Einrichtungen und Unternehmen

1	Schulden beim nicht-öffentlichen Bereich	7 229 018	2 003 778	968 162	4 257 078
2	Schulden beim öffentlichen Bereich	657 436	105 210	14 084	538 141
3	Übrige Verbindlichkeiten	343 831	15 850	13 009	314 971

10. Schuldenstand der kommunalen Haushalte und deren kommunaler

Schlüsselnummer	Kreisfreie Stadt Landratsamt Gemeinde	Einwohner am 30.6.2014	Gebietskörperschaft	
			1 000 EUR	EUR je EW
51000	Erfurt, Stadt	205 276	164 796	803
52000	Gera, Stadt	94 665	131 875	1 393
53000	Jena, Stadt	107 422	-	-
54000	Suhl, Stadt	35 524	20 301	571
55000	Weimar, Stadt	63 260	86 207	1 363
56000	Eisenach, Stadt	41 615	37 598	903
<b>61000</b>	<b>LRA Eichsfeld</b>	<b>100 860</b>	<b>20 414</b>	<b>202</b>
61001	Arenshausen	1 017	952	936
61002	Asbach-Sickenberg	98	-	-
61003	Berlingerode	1 223	640	523
61004	Bernterode (b.Heiligenstadt)	237	52	219
61007	Birkenfelde	580	270	466
61012	Bodenrode-Westhausen	1 113	1 091	980
61014	Bornhagen	295	-	-
61015	Brehme	1 108	787	710
61017	Breitenworbis	3 335	2 102	630
61018	Büttstedt	857	1 173	1 369
61019	Buhla	511	129	252
61021	Burgwalde	217	-	-
61022	Deuna	1 163	61	53
61023	Dieterode	75	-	-
61024	Dietzenrode/Vatterode	122	14	111
61025	Dingelstädt, Stadt	4 327	3 173	733
61026	Ecklingerode	720	728	1 011
61027	Effelder	1 220	1 216	997
61028	Eichstruth	84	56	666
61031	Ferna	573	204	355
61032	Freienhagen	295	82	279
61033	Fretterode	168	32	190
61034	Geisleden	986	959	973
61035	Geismar	1 133	250	220
61036	Gerbershausen	622	204	328
61037	Gernrode	1 539	141	92
61038	Gerterode	359	4	10
61039	Glasehausen	175	42	239
61041	Großbartloff	923	404	438
61043	Hausen	416	63	150
61044	Haynrode	651	260	400
61045	Heilbad Heiligenstadt, Stadt	16 279	15 575	957
61046	Helmsdorf	521	-	-
61047	Heuthen	735	605	824
61048	Hohengandern	573	206	360
61049	Hohes Kreuz	1 317	726	551
61052	Hundeshagen	1 184	731	617
61054	Kallmerode	608	377	621
61055	Kefferhausen	735	363	493

Unternehmen beim nicht-öffentlichen Bereich am 31.12.2014

Eigenbetriebe		Eigengesellschaften		Krankenhäuser		Schlüsselnummer
1 000 EUR	EUR je EW	1 000 EUR	EUR je EW	1 000 EUR	EUR je EW	
68 347	333	270 539	1 318	-	-	51000
-	-	41 895	443	-	-	52000
43 148	402	2 410	22	-	-	53000
-	-	95 825	2 697	-	-	54000
24 930	394	119 337	1 886	-	-	55000
1 160	28	56 436	1 356	-	-	56000
-	-	<b>7 739</b>	<b>77</b>	-	-	<b>61000</b>
-	-	-	-	-	-	61001
-	-	-	-	-	-	61002
-	-	-	-	-	-	61003
-	-	-	-	-	-	61004
-	-	-	-	-	-	61007
-	-	-	-	-	-	61012
-	-	-	-	-	-	61014
-	-	-	-	-	-	61015
-	-	-	-	-	-	61017
-	-	-	-	-	-	61018
-	-	-	-	-	-	61019
-	-	-	-	-	-	61021
-	-	-	-	-	-	61022
-	-	-	-	-	-	61023
-	-	-	-	-	-	61024
-	-	-	-	-	-	61025
-	-	-	-	-	-	61026
-	-	-	-	-	-	61027
-	-	-	-	-	-	61028
-	-	-	-	-	-	61031
-	-	-	-	-	-	61032
-	-	-	-	-	-	61033
-	-	-	-	-	-	61034
-	-	-	-	-	-	61035
-	-	-	-	-	-	61036
-	-	-	-	-	-	61037
-	-	-	-	-	-	61038
-	-	-	-	-	-	61039
-	-	-	-	-	-	61041
-	-	-	-	-	-	61043
-	-	-	-	-	-	61044
-	-	610	37	-	-	61045
-	-	-	-	-	-	61046
-	-	-	-	-	-	61047
-	-	-	-	-	-	61048
-	-	-	-	-	-	61049
-	-	-	-	-	-	61052
-	-	-	-	-	-	61054
-	-	-	-	-	-	61055

Noch: 10. Schuldenstand der kommunalen Haushalte und deren kommunaler

Schlüssel- nummer	Kreisfreie Stadt Landratsamt Gemeinde	Einwohner am 30.6.2014	Gebietskörperschaft	
			1 000 EUR	EUR je EW
61056	Kella	511	132	259
61057	Kirchgandern	563	-	-
61058	Kirchworbis	1 359	75	55
61059	Kleinbartloff	426	-	-
61061	Kreuzebra	752	272	362
61062	Krombach	190	33	172
61063	Küllstedt	1 389	468	337
61065	Lenterode	311	278	893
61066	Lindewerra	243	118	487
61067	Lutter	720	20	28
61068	Mackenrode	310	400	1 291
61069	Marth	331	9	26
61074	Niederorschel	3 086	3 037	984
61075	Pfaffschwende	302	-	-
61076	Reinholterode	785	913	1 163
61077	Röhrig	239	86	361
61078	Rohrberg	230	16	70
61082	Rustenfelde	490	148	303
61083	Schachtebich	256	-	-
61084	Schönhagen	156	63	405
61085	Schwobfeld	114	1	9
61086	Sickerode	144	30	208
61087	Silberhausen	641	174	272
61089	Steinbach	549	140	255
61091	Steinheuterode	248	-	-
61094	Tastungen	246	72	291
61096	Thalwenden	383	319	832
61097	Uder	2 590	587	227
61098	Volkerode	235	92	392
61101	Wachstedt	501	256	510
61102	Wahlhausen	313	37	118
61103	Wehnde	372	7	18
61105	Wiesenfeld	233	45	195
61107	Wingerode	1 208	825	683
61111	Wüstheuterode	618	88	143
61113	Schimberg	2 264	280	124
61114	Teistungen	2 473	1 589	643
61115	Leinefelde-Worbis, Stadt	18 534	14 610	788
61116	Am Ohmberg	3 768	1 642	436
61117	Sonnenstein	4 683	1 390	297
6101	VGHH Lindenberg/Eichsfeld	7 899	13 470	1 705
6103	VGHH Dingelstädt	7 584	-	-
6104	VGHH Eichsfelder Kessel	5 450	-	-
6106	VGHH Eichsfeld-Wipperaue	7 395	-	-
6108	VGHH Hanstein-Rusteberg	5 613	-	-
6109	VGHH Leinetal	6 868	-	-
6112	VGHH Uder	6 459	309	48



Unternehmen beim nicht-öffentlichen Bereich am 31.12.2014

Eigenbetriebe		Eigengesellschaften		Krankenhäuser		Schlüsselnummer
1 000 EUR	EUR je EW	1 000 EUR	EUR je EW	1 000 EUR	EUR je EW	
-	-	-	-	-	-	61056
-	-	-	-	-	-	61057
-	-	-	-	-	-	61058
-	-	-	-	-	-	61059
-	-	-	-	-	-	61061
-	-	-	-	-	-	61062
-	-	-	-	-	-	61063
-	-	-	-	-	-	61065
-	-	-	-	-	-	61066
-	-	-	-	-	-	61067
-	-	-	-	-	-	61068
-	-	-	-	-	-	61069
-	-	-	-	-	-	61074
-	-	-	-	-	-	61075
-	-	-	-	-	-	61076
-	-	-	-	-	-	61077
-	-	-	-	-	-	61078
-	-	-	-	-	-	61082
-	-	-	-	-	-	61083
-	-	-	-	-	-	61084
-	-	-	-	-	-	61085
-	-	-	-	-	-	61086
-	-	-	-	-	-	61087
-	-	-	-	-	-	61089
-	-	-	-	-	-	61091
-	-	-	-	-	-	61094
-	-	-	-	-	-	61096
-	-	-	-	-	-	61097
-	-	-	-	-	-	61098
-	-	-	-	-	-	61101
-	-	-	-	-	-	61102
-	-	-	-	-	-	61103
-	-	-	-	-	-	61105
-	-	-	-	-	-	61107
-	-	-	-	-	-	61111
-	-	-	-	-	-	61113
-	-	-	-	-	-	61114
3 840	207	50 493	2 724	-	-	61115
-	-	-	-	-	-	61116
-	-	-	-	-	-	61117
-	-	-	-	-	-	6101
-	-	-	-	-	-	6103
-	-	-	-	-	-	6104
-	-	-	-	-	-	6106
-	-	-	-	-	-	6108
-	-	-	-	-	-	6109
-	-	-	-	-	-	6112

Noch: 10. Schuldenstand der kommunalen Haushalte und deren kommunaler

Schlüsselnummer	Kreisfreie Stadt Landratsamt Gemeinde	Einwohner am 30.6.2014	Gebietskörperschaft	
			1 000 EUR	EUR je EW
6113	VGHH Westerwald-Obereichsfeld	4 890	-	-
6114	VGHH Ershausen/Geismar	5 438	-	-
<b>62000</b>	<b>LRA Nordhausen</b>	<b>85 217</b>	<b>32 366</b>	<b>380</b>
62002	Bleicherode, Stadt	6 297	7 761	1 233
62004	Buchholz	220	14	61
62005	Ellrich, Stadt	5 526	4 102	742
62006	Etzelsrode	92	-	-
62007	Friedrichsthal	220	-	-
62008	Görsbach	1 028	149	145
62009	Großlohra	925	363	393
62014	Hainrode/Hainleite	353	224	635
62016	Harzungen	211	-	-
62018	Herrmannsacker	362	49	134
62024	Kehmstedt	481	49	103
62025	Kleinbodungen	353	36	103
62026	Kleinfurra	1 114	96	86
62029	Kraja	298	14	46
62033	Lipprechterode	514	-	-
62036	Neustadt/Harz	1 097	536	488
62037	Niedergebra	687	131	191
62039	Nohra	861	486	565
62041	Nordhausen, Stadt	41 803	41 103	983
62049	Sollstedt	3 005	1 656	551
62054	Urbach	910	520	571
62058	Wipperdorf	1 363	835	612
62059	Wolkramshausen	960	790	823
62062	Hohenstein	2 279	206	90
62063	Werther	3 275	2 594	792
62064	Heringen/Helme, Stadt	4 929	3 136	636
62065	Harztor	6 054	6 184	1 022
6204	VGHH Hainleite	5 576	-	-
6206	VGHH Hohnstein/Südharz	7 944	313	39
<b>63000</b>	<b>LRA Wartburgkreis</b>	<b>125 956</b>	<b>-</b>	<b>-</b>
63003	Bad Salzungen, Stadt	15 662	10 449	667
63004	Barchfeld-Immelnborn	4 718	1 549	328
63006	Berka v. d. Hainich	793	142	179
63007	Berka/Werra, Stadt	4 311	3 649	846
63008	Bischofroda	663	-	-
63009	Brunnhartshausen	378	466	1 232
63011	Buttlar	1 318	403	306
63013	Creuzburg, Stadt	2 393	1 356	567
63014	Dankmarshausen	1 005	-	-
63015	Dermbach	3 049	4 125	1 353
63016	Diedorf/Rhön	363	460	1 268
63017	Dippach	1 076	-	-

Unternehmen beim nicht-öffentlichen Bereich am 31.12.2014

Eigenbetriebe		Eigengesellschaften		Krankenhäuser		Schlüsselnummer
1 000 EUR	EUR je EW	1 000 EUR	EUR je EW	1 000 EUR	EUR je EW	
-	-	-	-	-	-	6113
-	-	-	-	-	-	6114
-	-	<b>246</b>	<b>3</b>	-	-	<b>62000</b>
-	-	-	-	-	-	62002
-	-	-	-	-	-	62004
-	-	-	-	-	-	62005
-	-	-	-	-	-	62006
-	-	-	-	-	-	62007
-	-	-	-	-	-	62008
-	-	-	-	-	-	62009
-	-	-	-	-	-	62014
-	-	-	-	-	-	62016
-	-	-	-	-	-	62018
-	-	-	-	-	-	62024
-	-	-	-	-	-	62025
-	-	-	-	-	-	62026
-	-	-	-	-	-	62029
-	-	-	-	-	-	62033
-	-	-	-	-	-	62036
-	-	-	-	-	-	62037
-	-	-	-	-	-	62039
3 107	74	63 469	1 518	-	-	62041
-	-	3 605	1 200	-	-	62049
-	-	-	-	-	-	62054
-	-	-	-	-	-	62058
-	-	-	-	-	-	62059
-	-	-	-	-	-	62062
-	-	-	-	-	-	62063
-	-	-	-	-	-	62064
-	-	-	-	-	-	62065
-	-	-	-	-	-	6204
-	-	-	-	-	-	6206
-	-	<b>1 971</b>	<b>16</b>	<b>10 741</b>	<b>85</b>	<b>63000</b>
-	-	37 537	2 397	-	-	63003
-	-	-	-	-	-	63004
-	-	-	-	-	-	63006
-	-	1 338	310	-	-	63007
-	-	-	-	-	-	63008
-	-	-	-	-	-	63009
-	-	-	-	-	-	63011
-	-	-	-	-	-	63013
-	-	-	-	-	-	63014
-	-	921	302	-	-	63015
-	-	-	-	-	-	63016
-	-	-	-	-	-	63017

Noch: 10. Schuldenstand der kommunalen Haushalte und deren kommunaler

Schlüssel- nummer	Kreisfreie Stadt Landratsamt Gemeinde	Einwohner am 30.6.2014	Gebietskörperschaft	
			1 000 EUR	EUR je EW
63019	Ebenshausen	283	-	-
63023	Empfertshausen	598	235	394
63024	Ettenhausen a.d.Suhl	392	6	15
63028	Frankenroda	330	51	156
63029	Frauensee	853	473	554
63032	Geisa, Stadt	4 662	4 329	929
63033	Gerstengrund	65	5	77
63036	Großensee	179	-	-
63037	Hallungen	207	109	525
63039	Ifta	1 152	189	164
63046	Krauthausen	1 590	-	-
63049	Lauterbach	666	59	88
63051	Leimbach	1 720	117	68
63052	Marksuhl	2 838	3 857	1 359
63055	Mihla	2 214	969	438
63058	Nazza	563	70	124
63059	Neidhartshausen	340	348	1 022
63062	Oechsen	641	448	698
63066	Ruhla, Stadt	5 738	4 293	748
63068	Schleid	1 022	360	352
63071	Seebach	1 980	962	486
63072	Stadtlengsfeld, Stadt	2 399	664	277
63075	Tiefenort	3 960	1 154	291
63076	Treffurt, Stadt	5 203	498	96
63078	Unterbreizbach	3 518	-	-
63081	Urnshausen	758	479	631
63082	Vacha, Stadt	5 399	4 001	741
63084	Weilar	864	741	858
63086	Wiesenthal	778	935	1 201
63089	Wolfsburg-Unkeroda	681	-	-
63092	Wutha-Farnroda	6 337	1 128	178
63093	Zella/Rhön	436	300	689
63094	Moorgrund	3 386	580	171
63097	Gerstungen	5 833	5 578	956
63098	Hörselberg-Hainich	6 222	10 062	1 617
63099	Bad Liebenstein, Stadt	7 856	3 177	404
63101	Krayenberggemeinde	5 239	2 570	491
63102	Stadt Kaltennordheim	3 325	2 188	658
6303	VGHH Berka/Werra	6 571	225	34
6304	VGHH Dermbach	9 643	-	-
6306	VGHH Hainich-Werratal	10 854	-	-
<b>64000</b>	<b>LRA Unstrut-Hainich-Kreis</b>	<b>104 102</b>	<b>74 961</b>	<b>720</b>
64001	Altengottern	1 035	384	371
64003	Bad Langensalza, Stadt	17 558	17 635	1 004
64004	Bad Tennstedt, Stadt	2 461	2 895	1 176
64005	Ballhausen	853	404	474

Unternehmen beim nicht-öffentlichen Bereich am 31.12.2014

Eigenbetriebe		Eigengesellschaften		Krankenhäuser		Schlüsselnummer
1 000 EUR	EUR je EW	1 000 EUR	EUR je EW	1 000 EUR	EUR je EW	
-	-	-	-	-	-	63019
-	-	-	-	-	-	63023
-	-	-	-	-	-	63024
-	-	-	-	-	-	63028
-	-	-	-	-	-	63029
-	-	-	-	-	-	63032
-	-	-	-	-	-	63033
-	-	-	-	-	-	63036
-	-	-	-	-	-	63037
-	-	-	-	-	-	63039
-	-	-	-	-	-	63046
-	-	-	-	-	-	63049
-	-	-	-	-	-	63051
-	-	-	-	-	-	63052
-	-	-	-	-	-	63055
-	-	-	-	-	-	63058
-	-	-	-	-	-	63059
-	-	-	-	-	-	63062
-	-	4 583	799	-	-	63066
-	-	-	-	-	-	63068
4 933	2 491	-	-	-	-	63071
-	-	-	-	-	-	63072
-	-	1 426	360	-	-	63075
-	-	-	-	-	-	63076
-	-	-	-	-	-	63078
-	-	-	-	-	-	63081
-	-	6 840	1 267	-	-	63082
-	-	-	-	-	-	63084
-	-	-	-	-	-	63086
-	-	-	-	-	-	63089
-	-	5 743	906	-	-	63092
-	-	-	-	-	-	63093
-	-	-	-	-	-	63094
20 230	3 468	3 960	679	-	-	63097
-	-	-	-	-	-	63098
-	-	-	-	-	-	63099
-	-	-	-	-	-	63101
-	-	-	-	-	-	63102
-	-	-	-	-	-	6303
-	-	-	-	-	-	6304
-	-	-	-	-	-	6306
-	-	-	-	-	-	<b>64000</b>
-	-	-	-	-	-	64001
-	-	30 465	1 735	-	-	64003
-	-	5 061	2 057	-	-	64004
-	-	-	-	-	-	64005

Noch: 10. Schuldenstand der kommunalen Haushalte und deren kommunaler

Schlüsselnummer	Kreisfreie Stadt Landratsamt Gemeinde	Einwohner am 30.6.2014	Gebietskörperschaft	
			1 000 EUR	EUR je EW
64007	Blankenburg	147	37	255
64008	Bothenheilingen	436	170	389
64009	Bruchstedt	272	101	373
64014	Dünwald	2 302	2 082	904
64017	Flarchheim	416	645	1 551
64018	Großengottern	2 194	3 679	1 677
64019	Großvargula	750	338	450
64021	Haussömmern	240	123	514
64022	Herbsleben	2 948	372	126
64023	Heroldishausen	202	188	929
64027	Hornsömmern	157	22	142
64029	Issersheilingen	142	100	704
64032	Kammerforst	848	437	515
64033	Kirchheilingen	780	355	455
64035	Kleinwelsbach	132	114	867
64036	Klettstedt	216	-	-
64037	Körner	1 712	5 409	3 159
64038	Kutzleben	636	180	284
64043	Marolterode	341	257	753
64045	Mittelsömmern	232	53	228
64046	Mühlhausen/Thüringen, Stadt	33 067	17 574	531
64047	Mülverstedt	699	79	113
64048	Neunheilingen	473	607	1 283
64052	Obermehler	851	5 275	6 198
64053	Oppershausen	295	-	-
64055	Rodeberg	2 041	2 463	1 207
64057	Schlotheim, Stadt	3 746	16 282	4 347
64058	Schönstedt	1 383	113	81
64061	Sundhausen	366	173	473
64062	Tottleben	148	19	127
64064	Urleben	426	-	-
64065	Weberstedt	594	831	1 399
64066	Weinbergen	3 091	1 172	379
64071	Unstruttal	3 294	1 219	370
64072	Menteroda	2 048	180	88
64073	Anrode	3 248	3 880	1 195
64074	Südeichsfeld	6 876	6 754	982
64075	Vogtei	4 446	1 954	439
6401	VGHH Bad Tennstedt	6 934	-	-
6406	VGHH Unstrut-Hainich	6 523	-	-
6409	VGHH Schlotheim	7 833	-	-
<b>65000</b>	<b>LRA Kyffhäuserkreis</b>	<b>77 473</b>	<b>32 366</b>	<b>418</b>
65001	Abtsbessingen	499	-	-
65002	Artern/Unstrut, Stadt	5 625	10 881	1 934
65003	Bad Frankenhausen/Kyffh., Stadt	8 708	12 065	1 386
65005	Bellstedt	157	2	10

Unternehmen beim nicht-öffentlichen Bereich am 31.12.2014

Eigenbetriebe		Eigengesellschaften		Krankenhäuser		Schlüsselnummer
1 000 EUR	EUR je EW	1 000 EUR	EUR je EW	1 000 EUR	EUR je EW	
-	-	-	-	-	-	64007
-	-	-	-	-	-	64008
-	-	-	-	-	-	64009
-	-	-	-	-	-	64014
-	-	-	-	-	-	64017
-	-	-	-	-	-	64018
-	-	-	-	-	-	64019
-	-	-	-	-	-	64021
-	-	-	-	-	-	64022
-	-	-	-	-	-	64023
-	-	-	-	-	-	64027
-	-	-	-	-	-	64029
-	-	-	-	-	-	64032
-	-	-	-	-	-	64033
-	-	-	-	-	-	64035
-	-	-	-	-	-	64036
-	-	-	-	-	-	64037
-	-	-	-	-	-	64038
-	-	-	-	-	-	64043
-	-	-	-	-	-	64045
-	-	24 777	749	-	-	64046
-	-	-	-	-	-	64047
-	-	-	-	-	-	64048
-	-	-	-	-	-	64052
-	-	-	-	-	-	64053
1 570	769	-	-	-	-	64055
-	-	1 849	494	-	-	64057
-	-	-	-	-	-	64058
-	-	-	-	-	-	64061
-	-	-	-	-	-	64062
-	-	-	-	-	-	64064
-	-	-	-	-	-	64065
-	-	-	-	-	-	64066
-	-	-	-	-	-	64071
-	-	-	-	-	-	64072
-	-	-	-	-	-	64073
-	-	-	-	-	-	64074
512	115	-	-	-	-	64075
-	-	-	-	-	-	6401
-	-	-	-	-	-	6406
-	-	-	-	-	-	6409
-	-	-	-	-	-	<b>65000</b>
-	-	-	-	-	-	65001
-	-	10 405	1 850	-	-	65002
-	-	-	-	-	-	65003
-	-	-	-	-	-	65005

Noch: 10. Schuldenstand der kommunalen Haushalte und deren kommunaler

Schlüssel- nummer	Kreisfreie Stadt Landratsamt Gemeinde	Einwohner am 30.6.2014	Gebietskörperschaft	
			1 000 EUR	EUR je EW
65008	Borxleben	299	191	640
65011	Bretleben	557	465	835
65012	Clingen, Stadt	1 039	-	-
65013	Donndorf	826	803	972
65014	Ebeleben, Stadt	2 812	1 878	668
65016	Etzleben	285	354	1 242
65018	Freienbessingen	225	16	72
65019	Gehofen	672	384	571
65022	Gorsleben	538	276	513
65023	Greußen, Stadt	3 645	2 972	815
65031	Hauteroda	523	295	564
65032	Helbedündorf	2 404	494	205
65033	Heldrungen, Stadt	2 224	1 793	806
65034	Hemleben	218	218	998
65035	Heygendorf	571	100	176
65038	Holzsußra	285	61	215
65039	Ichstedt	592	207	350
65042	Kalbsrieth	672	430	639
65046	Mönchpffifel-Nikolausrieth	333	84	251
65047	Nausitz	172	-	-
65048	Niederbösa	134	34	251
65051	Oberbösa	372	-	-
65052	Oberheldrungen	813	-	-
65054	Oldisleben	2 163	1 207	558
65056	Reinsdorf	750	312	416
65057	Ringleben	841	416	495
65058	Rockstedt	228	105	462
65061	Roßleben, Stadt	5 184	3 818	737
65067	Sondershausen, Stadt	21 875	9 401	430
65072	Thüringenhausen	119	15	130
65074	Topfstedt	581	57	99
65075	Trebra	299	-	-
65076	Voigtstedt	885	228	258
65077	Wasserthaleben	405	22	55
65079	Westgreußen	376	133	354
65081	Wiehe, Stadt	1 919	1 132	590
65082	Wolferschwenda	142	56	393
65084	Großenehrich, Stadt	2 459	370	151
65085	Kyffhäuserland	4 047	1 493	369
6501	VGHH An der Schmücke	7 321	-	-
6502	VGHH Greußen	9 310	-	-
6506	VGHH Mittelzentrum Artern	5 787	-	-
<b>66000</b>	<b>LRA Schmalkalden-Meiningen</b>	<b>125 383</b>	<b>-</b>	<b>-</b>
66001	Altersbach	484	324	670
66002	Aschenhausen	163	-	-
66005	Belrieth	352	240	682



Unternehmen beim nicht-öffentlichen Bereich am 31.12.2014

Eigenbetriebe		Eigengesellschaften		Krankenhäuser		Schlüsselnummer
1 000 EUR	EUR je EW	1 000 EUR	EUR je EW	1 000 EUR	EUR je EW	
-	-	-	-	-	-	65008
-	-	-	-	-	-	65011
-	-	-	-	-	-	65012
-	-	-	-	-	-	65013
-	-	-	-	-	-	65014
-	-	-	-	-	-	65016
-	-	-	-	-	-	65018
-	-	-	-	-	-	65019
-	-	-	-	-	-	65022
-	-	-	-	-	-	65023
-	-	-	-	-	-	65031
-	-	-	-	-	-	65032
-	-	-	-	-	-	65033
-	-	-	-	-	-	65034
-	-	-	-	-	-	65035
-	-	-	-	-	-	65038
-	-	-	-	-	-	65039
-	-	-	-	-	-	65042
-	-	-	-	-	-	65046
-	-	-	-	-	-	65047
-	-	-	-	-	-	65048
-	-	-	-	-	-	65051
-	-	-	-	-	-	65052
-	-	594	275	-	-	65054
-	-	-	-	-	-	65056
-	-	-	-	-	-	65057
-	-	-	-	-	-	65058
-	-	-	-	-	-	65061
34	2	-	-	-	-	65067
-	-	-	-	-	-	65072
-	-	-	-	-	-	65074
-	-	-	-	-	-	65075
-	-	-	-	-	-	65076
-	-	-	-	-	-	65077
-	-	-	-	-	-	65079
413	215	-	-	-	-	65081
-	-	-	-	-	-	65082
-	-	-	-	-	-	65084
374	92	-	-	-	-	65085
-	-	-	-	-	-	6501
-	-	-	-	-	-	6502
-	-	-	-	-	-	6506
-	-	8 771	70	-	-	66000
-	-	-	-	-	-	66001
-	-	-	-	-	-	66002
-	-	-	-	-	-	66005

Noch: 10. Schuldenstand der kommunalen Haushalte und deren kommunaler

Schlüssel- nummer	Kreisfreie Stadt Landratsamt Gemeinde	Einwohner am 30.6.2014	Gebietskörperschaft	
			1 000 EUR	EUR je EW
66006	Benshausen	2 388	613	257
66008	Bermbach	537	411	765
66012	Birx	172	116	675
66013	Breitungen/Werra	4 806	3 371	702
66015	Christes	598	-	-
66016	Dillstädt	809	-	-
66017	Einhausen	424	593	1 399
66018	Ellingshausen	238	240	1 007
66019	Erbenhausen	550	207	377
66022	Fambach	2 150	255	119
66023	Floh-Seligenthal	6 168	-	-
66024	Frankenheim/Rhön	1 120	1 258	1 123
66025	Friedelshausen	323	166	513
66028	Henneberg	618	72	117
66033	Hümpfershausen	427	394	923
66035	Kaltensundheim	786	1 134	1 443
66036	Kaltenwestheim	948	692	730
66038	Kühndorf	977	217	222
66039	Leutersdorf	249	275	1 105
66041	Mehmels	333	235	706
66042	Meiningen, Stadt	21 033	1 177	56
66043	Melpers	90	28	311
66044	Metzels	677	314	464
66045	Neubrunn	544	-	-
66047	Oberhof, Stadt	1 667	791	474
66048	Oberkatz	275	77	279
66049	Obermaßfeld-Grimmenthal	1 193	93	78
66051	Oberschönau, Kurort	778	725	932
66052	Oberweid	515	769	1 493
66053	Oepfershausen	480	1 264	2 634
66056	Rippershausen	883	397	449
66057	Ritschenhausen	318	-	-
66058	Rohr	976	918	941
66059	Rosa	735	156	212
66061	Roßdorf	654	426	652
66062	Rotterode	738	338	458
66063	Schmalkalden, Kurort, Stadt	19 506	16 331	837
66064	Schwallungen	2 381	154	65
66065	Schwarza	1 223	911	745
66067	Springstille	577	216	374
66069	Steinbach-Hallenberg, Kurort, Stadt	5 023	3 472	691
66071	Stepfershausen	637	339	531
66073	Sülzfeld	875	2 363	2 701
66074	Brotterode-Trusetal, Stadt	6 387	7 109	1 113
66075	Unterkatz	374	335	897
66076	Untermaßfeld	1 310	497	380
66077	Unterschönau	519	-	-

Unternehmen beim nicht-öffentlichen Bereich am 31.12.2014

Eigenbetriebe		Eigengesellschaften		Krankenhäuser		Schlüsselnummer
1 000 EUR	EUR je EW	1 000 EUR	EUR je EW	1 000 EUR	EUR je EW	
-	-	-	-	-	-	66006
-	-	-	-	-	-	66008
-	-	-	-	-	-	66012
-	-	-	-	-	-	66013
-	-	-	-	-	-	66015
-	-	-	-	-	-	66016
-	-	-	-	-	-	66017
-	-	-	-	-	-	66018
-	-	-	-	-	-	66019
-	-	-	-	-	-	66022
-	-	-	-	-	-	66023
-	-	-	-	-	-	66024
-	-	-	-	-	-	66025
-	-	-	-	-	-	66028
-	-	-	-	-	-	66033
-	-	-	-	-	-	66035
-	-	-	-	-	-	66036
-	-	-	-	-	-	66038
-	-	-	-	-	-	66039
-	-	-	-	-	-	66041
4 322	206	26 430	1 257	-	-	66042
-	-	-	-	-	-	66043
-	-	-	-	-	-	66044
-	-	-	-	-	-	66045
-	-	-	-	-	-	66047
-	-	-	-	-	-	66048
-	-	-	-	-	-	66049
-	-	-	-	-	-	66051
-	-	-	-	-	-	66052
-	-	-	-	-	-	66053
-	-	-	-	-	-	66056
-	-	-	-	-	-	66057
-	-	-	-	-	-	66058
-	-	-	-	-	-	66059
-	-	-	-	-	-	66061
-	-	-	-	-	-	66062
-	-	20 249	1 038	-	-	66063
-	-	-	-	-	-	66064
-	-	-	-	-	-	66065
-	-	-	-	-	-	66067
-	-	-	-	-	-	66069
-	-	-	-	-	-	66071
264	302	-	-	-	-	66073
-	-	8	1	-	-	66074
-	-	-	-	-	-	66075
-	-	-	-	-	-	66076
-	-	-	-	-	-	66077

Noch: 10. Schuldenstand der kommunalen Haushalte und deren kommunaler

Schlüsselnummer	Kreisfreie Stadt Landratsamt Gemeinde	Einwohner am 30.6.2014	Gebietskörperschaft	
			1 000 EUR	EUR je EW
66078	Unterweid	433	63	146
66079	Utendorf	463	-	-
66081	Vachdorf	772	591	765
66082	Viernau	1 970	1 312	666
66083	Wahns	439	526	1 198
66084	Wallbach	358	552	1 543
66085	Walldorf	2 204	136	62
66086	Wasungen, Stadt	3 431	4 128	1 203
66088	Wölfershausen	348	405	1 163
66092	Zella-Mehlis, Stadt	10 786	2 551	237
66093	Rhönblick	2 783	1 663	598
66094	Grabfeld	5 408	870	161
6604	VGHH Haselgrund	5 603	-	-
6605	VGHH Hohe Rhön	5 052	47	9
6613	VGHH Wasungen-Amt Sand	11 427	-	-
6614	VGHH Dolmar-Salzbrücke	9 484	-	-
<b>67000</b>	<b>LRA Gotha</b>	<b>135 065</b>	<b>29 249</b>	<b>217</b>
67003	Ballstädt	672	26	38
67004	Bienstädt	651	106	163
67005	Brüheim	491	-	-
67006	Bufleben	1 024	336	328
67008	Crawinkel	1 472	1 244	845
67009	Dachwig	1 585	-	-
67011	Döllstädt	1 129	1 095	970
67013	Emleben	746	389	521
67016	Eschenbergen	726	1 055	1 453
67019	Friedrichroda, Stadt	7 399	5 552	750
67021	Friedrichswerth	489	-	-
67022	Friemar	1 052	507	482
67025	Georgenthal/Thür. Wald	2 593	22	8
67026	Gierstädt	839	-	-
67027	Goldbach	1 667	1 871	1 123
67029	Gotha, Stadt	44 412	32 469	731
67032	Gräfenhain	1 359	2 884	2 122
67033	Großfahner	850	-	-
67035	Haina	486	559	1 149
67036	Herrenhof	794	331	417
67037	Hochheim	452	-	-
67039	Hohenkirchen	743	620	835
67044	Luisenthal	1 282	477	372
67047	Molschleben	1 046	960	918
67052	Nottleben	440	-	-
67053	Ohrdruf, Stadt	5 416	2 497	461
67054	Petriroda	331	28	84
67055	Pferdingsleben	404	-	-
67056	Remstädt	957	523	546

Unternehmen beim nicht-öffentlichen Bereich am 31.12.2014

Eigenbetriebe		Eigengesellschaften		Krankenhäuser		Schlüsselnummer
1 000 EUR	EUR je EW	1 000 EUR	EUR je EW	1 000 EUR	EUR je EW	
-	-	-	-	-	-	66078
-	-	-	-	-	-	66079
-	-	-	-	-	-	66081
-	-	-	-	-	-	66082
-	-	-	-	-	-	66083
-	-	-	-	-	-	66084
-	-	-	-	-	-	66085
4 536	1 322	-	-	-	-	66086
-	-	-	-	-	-	66088
-	-	8 787	815	-	-	66092
1 125	404	-	-	-	-	66093
1 035	191	-	-	-	-	66094
-	-	-	-	-	-	6604
-	-	-	-	-	-	6605
-	-	-	-	-	-	6613
-	-	-	-	-	-	6614
-	-	-	-	-	-	<b>67000</b>
-	-	-	-	-	-	67003
-	-	-	-	-	-	67004
-	-	-	-	-	-	67005
-	-	-	-	-	-	67006
-	-	-	-	-	-	67008
175	110	-	-	-	-	67009
-	-	-	-	-	-	67011
-	-	-	-	-	-	67013
-	-	-	-	-	-	67016
150	20	11 053	1 494	-	-	67019
-	-	-	-	-	-	67021
-	-	-	-	-	-	67022
-	-	-	-	-	-	67025
-	-	-	-	-	-	67026
-	-	-	-	-	-	67027
-	-	45 239	1 019	-	-	67029
-	-	-	-	-	-	67032
-	-	-	-	-	-	67033
-	-	-	-	-	-	67035
-	-	-	-	-	-	67036
-	-	-	-	-	-	67037
-	-	-	-	-	-	67039
-	-	-	-	-	-	67044
-	-	-	-	-	-	67047
-	-	-	-	-	-	67052
2 204	407	-	-	-	-	67053
-	-	-	-	-	-	67054
-	-	-	-	-	-	67055
-	-	-	-	-	-	67056

Noch: 10. Schuldenstand der kommunalen Haushalte und deren kommunaler

Schlüssel- nummer	Kreisfreie Stadt Landratsamt Gemeinde	Einwohner am 30.6.2014	Gebietskörperschaft	
			1 000 EUR	EUR je EW
67059	Schwabhausen	760	293	385
67063	Sonneborn	1 220	-	-
67064	Tabarz/Thür. Wald	3 955	11 260	2 847
67065	Tambach-Dietharz/Thür. Wald, Stadt	4 218	1 064	252
67067	Tonna	2 907	-	-
67068	Tröchtelborn	311	294	944
67071	Tüttleben	764	659	862
67072	Waltershausen, Stadt	13 076	8 894	680
67074	Wangenheim	688	347	505
67075	Warza	697	318	456
67078	Westhausen	515	813	1 579
67081	Wölfis	1 465	1 027	701
67082	Zimmernsupra	345	289	838
67083	Leinatal	3 662	951	260
67085	Günthersleben-Wechmar	2 964	698	236
67086	Drei Gleichen	5 095	1 605	315
67087	Nesse-Apfelstädt	5 984	5 719	956
67088	Hörsel	4 932	119	24
6701	VGHH Apfelstädtäue	5 207	213	41
6706	VGHH Mittleres Nesselal	9 358	-	-
6707	VGHH Nesseaue	5 739	105	18
6712	VGHH Fahner Höhe	7 310	-	-
<b>68000</b>	<b>LRA Sömmerda</b>	<b>70 506</b>	<b>35 008</b>	<b>497</b>
68001	Alperstedt	704	1 584	2 251
68002	Andisleben	572	1 528	2 671
68003	Beichlingen	497	37	74
68004	Bilzingsleben	706	335	475
68005	Büchel	239	50	209
68006	Buttstädt, Stadt	2 466	6 175	2 504
68007	Eckstedt	604	415	687
68008	Ellersleben	270	78	288
68009	Eixleben	2 240	4 606	2 056
68011	Eßleben-Teutleben	305	123	404
68012	Frömmstedt	522	338	648
68013	Gangloffsömmern	1 007	645	641
68014	Gebesee, Stadt	2 128	483	227
68015	Griefstedt	276	69	249
68016	Großbrennbach	707	433	613
68017	Großmölsen	218	55	250
68019	Großneuhäuser	681	-	-
68021	Großrudstedt	1 883	1 074	570
68022	Günstedt	731	327	447
68023	Guthmannshausen	740	920	1 243
68024	Hardisleben	542	-	-
68025	Haßleben	1 008	371	368
68026	Henschleben	358	-	-

Unternehmen beim nicht-öffentlichen Bereich am 31.12.2014

Eigenbetriebe		Eigengesellschaften		Krankenhäuser		Schlüsselnummer
1 000 EUR	EUR je EW	1 000 EUR	EUR je EW	1 000 EUR	EUR je EW	
-	-	-	-	-	-	67059
-	-	-	-	-	-	67063
5 545	1 402	5 332	1 348	-	-	67064
-	-	710	168	-	-	67065
-	-	-	-	-	-	67067
-	-	-	-	-	-	67068
-	-	-	-	-	-	67071
1 036	79	5 874	449	-	-	67072
-	-	-	-	-	-	67074
-	-	-	-	-	-	67075
-	-	-	-	-	-	67078
-	-	-	-	-	-	67081
-	-	-	-	-	-	67082
-	-	77	21	-	-	67083
-	-	-	-	-	-	67085
-	-	-	-	-	-	67086
-	-	8 149	1 362	-	-	67087
-	-	-	-	-	-	67088
-	-	-	-	-	-	6701
-	-	-	-	-	-	6706
-	-	-	-	-	-	6707
-	-	-	-	-	-	6712
-	-	<b>3 027</b>	<b>43</b>	-	-	<b>68000</b>
-	-	-	-	-	-	68001
-	-	-	-	-	-	68002
-	-	-	-	-	-	68003
-	-	-	-	-	-	68004
-	-	-	-	-	-	68005
-	-	-	-	-	-	68006
-	-	-	-	-	-	68007
-	-	-	-	-	-	68008
-	-	-	-	-	-	68009
-	-	-	-	-	-	68011
61	117	-	-	-	-	68012
-	-	-	-	-	-	68013
-	-	-	-	-	-	68014
-	-	-	-	-	-	68015
-	-	-	-	-	-	68016
-	-	-	-	-	-	68017
-	-	-	-	-	-	68019
-	-	-	-	-	-	68021
-	-	-	-	-	-	68022
-	-	-	-	-	-	68023
-	-	-	-	-	-	68024
-	-	-	-	-	-	68025
-	-	-	-	-	-	68026

Noch: 10. Schuldenstand der kommunalen Haushalte und deren kommunaler

Schlüssel- nummer	Kreisfreie Stadt Landratsamt Gemeinde	Einwohner am 30.6.2014	Gebietskörperschaft	
			1 000 EUR	EUR je EW
68027	Herrnschwende	290	95	327
68028	Kannawurf	788	680	863
68029	Kindelbrück, Stadt	1 832	1 266	691
68031	Kleinbrembach	316	-	-
68032	Kleinmölsen	322	27	83
68033	Kleinneuhäusen	405	-	-
68034	Kölleda, Stadt	6 074	3 617	596
68035	Mannstedt	377	150	399
68036	Markvippach	546	-	-
68037	Nöda	818	606	741
68038	Olbersleben	729	1 527	2 094
68039	Ollendorf	441	-	-
68041	Ostramondra	504	-	-
68042	Rastenberg, Stadt	2 661	2 447	920
68043	Riethgen	241	-	-
68044	Riethnordhausen	1 000	-	-
68045	Ringleben	489	1 030	2 106
68046	Rudersdorf	332	121	364
68047	Schillingstedt	221	-	-
68048	Schloßvippach	1 409	250	177
68049	Schwerstedt	603	-	-
68051	Sömmerda, Stadt	18 981	11 741	619
68052	Spröttau	821	-	-
68053	Straußfurt	1 785	3 318	1 859
68055	Udestedt	792	367	464
68056	Vogelsberg	688	-	-
68057	Walschleben	1 767	4 635	2 623
68058	Weißensee, Stadt	3 404	10 717	3 148
68059	Werningshausen	664	-	-
68061	Witterda	1 111	550	495
68062	Wundersleben	691	880	1 274
6801	VGHH Buttstädt	6 784	127	19
6802	VGHH Gera-Aue	4 956	4 691	947
6805	VGHH Kindelbrück	5 625	-	-
6806	VGHH Kölleda	11 043	-	-
6809	VGHH Straußfurt	7 116	181	25
6810	VGHH Gramme-Aue	5 178	-	-
6811	VGHH An der Marke	4 068	-	-
<b>69000</b>	<b>LRA Hildburghausen</b>	<b>64 888</b>	<b>4 131</b>	<b>64</b>
69001	Ahlstädt	136	-	-
69002	Bad Colberg-Heldburg, Stadt	2 054	2 245	1 093
69003	Beinerstadt	343	33	95
69004	Bischofrod	174	-	-
69006	Brünn/Thüringen	441	11	24
69008	Dingsleben	248	91	365
69009	Ehrenberg	185	-	-



Unternehmen beim nicht-öffentlichen Bereich am 31.12.2014

Eigenbetriebe		Eigengesellschaften		Krankenhäuser		Schlüsselnummer
1 000 EUR	EUR je EW	1 000 EUR	EUR je EW	1 000 EUR	EUR je EW	
-	-	-	-	-	-	68027
-	-	-	-	-	-	68028
558	305	-	-	-	-	68029
-	-	-	-	-	-	68031
-	-	-	-	-	-	68032
-	-	-	-	-	-	68033
-	-	-	-	-	-	68034
-	-	-	-	-	-	68035
-	-	-	-	-	-	68036
-	-	-	-	-	-	68037
-	-	-	-	-	-	68038
-	-	-	-	-	-	68039
-	-	-	-	-	-	68041
-	-	-	-	-	-	68042
-	-	-	-	-	-	68043
-	-	-	-	-	-	68044
-	-	-	-	-	-	68045
-	-	-	-	-	-	68046
-	-	-	-	-	-	68047
-	-	-	-	-	-	68048
-	-	-	-	-	-	68049
3 916	206	39 249	2 068	-	-	68051
-	-	-	-	-	-	68052
-	-	-	-	-	-	68053
-	-	-	-	-	-	68055
-	-	-	-	-	-	68056
-	-	-	-	-	-	68057
-	-	-	-	-	-	68058
-	-	-	-	-	-	68059
-	-	-	-	-	-	68061
-	-	-	-	-	-	68062
-	-	-	-	-	-	6801
-	-	-	-	-	-	6802
-	-	-	-	-	-	6805
-	-	-	-	-	-	6806
-	-	-	-	-	-	6809
-	-	-	-	-	-	6810
-	-	-	-	-	-	6811
-	-	-	-	-	-	<b>69000</b>
-	-	-	-	-	-	69001
-	-	-	-	-	-	69002
-	-	-	-	-	-	69003
-	-	-	-	-	-	69004
-	-	-	-	-	-	69006
-	-	-	-	-	-	69008
-	-	-	-	-	-	69009

Noch: 10. Schuldenstand der kommunalen Haushalte und deren kommunaler

Schlüssel- nummer	Kreisfreie Stadt Landratsamt Gemeinde	Einwohner am 30.6.2014	Gebietskörperschaft	
			1 000 EUR	EUR je EW
69011	Eichenberg	174	-	-
69012	Eisfeld, Stadt	5 642	1 441	255
69015	Gompertshausen	443	640	1 445
69016	Grimmelshausen	176	-	-
69017	Grub	164	-	-
69019	Hellingen	1 023	818	799
69021	Henfstädt	371	-	-
69024	Hildburghausen, Stadt	11 738	2 480	211
69025	Kloster Veßra	308	-	-
69026	Lengfeld	443	25	57
69028	Marisfeld	454	-	-
69035	Oberstadt	349	69	198
69037	Reurieth	834	-	-
69039	Sachsenbrunn	2 115	225	107
69041	Schlechtsart	158	88	557
69042	Schleusegrund	2 816	-	-
69043	Schleusingen, Stadt	5 401	-	-
69044	Schmeheim	296	-	-
69046	Schweickershausen	161	11	66
69047	St.Bernhard	261	208	797
69048	St.Kilian	2 839	-	-
69049	Strauffhain	2 763	931	337
69051	Themar, Stadt	2 939	994	338
69052	Ummerstadt, Stadt	488	559	1 146
69053	Veilsdorf	2 874	1 698	591
69056	Westhausen	708	134	190
69058	Auengrund	2 964	1 067	360
69059	Nahetal-Waldau	3 046	431	142
69061	Masserberg	2 361	1 077	456
69062	Römhild, Stadt	6 998	1 931	276
6902	VGHH Feldstein	4 916	-	-
6904	VGHH Heldburger Unterland	7 798	-	-
<b>70000</b>	<b>LRA Ilm-Kreis</b>	<b>108 725</b>	<b>32 874</b>	<b>302</b>
70001	Alkersleben	319	-	-
70002	Altenfeld	947	682	720
70003	Angelroda	381	324	850
70004	Arnstadt, Stadt	23 674	30 740	1 298
70005	Böhlen	568	184	325
70006	Bösleben-Wüllersleben	620	117	189
70008	Dornheim	576	65	113
70011	Elgersburg	1 214	965	795
70012	Elleben	875	1 663	1 901
70013	Elxleben	588	-	-
70014	Frankenhain	746	262	352
70015	Frauenwald	979	126	128
70016	Friedersdorf	199	139	699

Unternehmen beim nicht-öffentlichen Bereich am 31.12.2014

Eigenbetriebe		Eigengesellschaften		Krankenhäuser		Schlüsselnummer
1 000 EUR	EUR je EW	1 000 EUR	EUR je EW	1 000 EUR	EUR je EW	
-	-	-	-	-	-	69011
1 465	260	-	-	-	-	69012
-	-	-	-	-	-	69015
-	-	-	-	-	-	69016
-	-	-	-	-	-	69017
-	-	-	-	-	-	69019
-	-	-	-	-	-	69021
-	-	18 172	1 548	-	-	69024
-	-	-	-	-	-	69025
-	-	-	-	-	-	69026
-	-	-	-	-	-	69028
-	-	-	-	-	-	69035
-	-	-	-	-	-	69037
-	-	-	-	-	-	69039
-	-	-	-	-	-	69041
-	-	-	-	-	-	69042
-	-	4 595	851	-	-	69043
-	-	-	-	-	-	69044
-	-	-	-	-	-	69046
-	-	-	-	-	-	69047
-	-	-	-	-	-	69048
-	-	-	-	-	-	69049
-	-	-	-	-	-	69051
-	-	-	-	-	-	69052
-	-	-	-	-	-	69053
-	-	-	-	-	-	69056
-	-	-	-	-	-	69058
-	-	-	-	-	-	69059
-	-	28 032	11 873	-	-	69061
-	-	-	-	-	-	69062
-	-	-	-	-	-	6902
-	-	-	-	-	-	6904
-	-	50	0	3 127	29	70000
-	-	-	-	-	-	70001
-	-	-	-	-	-	70002
-	-	-	-	-	-	70003
173	7	57 016	2 408	-	-	70004
-	-	-	-	-	-	70005
-	-	-	-	-	-	70006
-	-	-	-	-	-	70008
-	-	-	-	-	-	70011
-	-	-	-	-	-	70012
-	-	-	-	-	-	70013
-	-	-	-	-	-	70014
-	-	-	-	-	-	70015
-	-	-	-	-	-	70016

Noch: 10. Schuldenstand der kommunalen Haushalte und deren kommunaler

Schlüsselnummer	Kreisfreie Stadt Landratsamt Gemeinde	Einwohner am 30.6.2014	Gebietskörperschaft	
			1 000 EUR	EUR je EW
70017	Gehlberg	518	638	1 232
70018	Gehren, Stadt	3 856	3 861	1 001
70019	Geraberg	2 397	2 776	1 158
70021	Geschwenda	2 019	4 073	2 017
70022	Gillersdorf	254	145	571
70023	Gossel	484	128	265
70024	Gräfenroda	3 248	4 620	1 422
70025	Großbreitenbach, Stadt	2 600	967	372
70027	Hersdorf	868	488	562
70028	Amt Wachsenburg	6 416	1 332	208
70029	Ilmenau, Stadt	25 756	2 344	91
70031	Kirchheim	1 209	691	572
70032	Langewiesen, Stadt	3 473	3 563	1 026
70033	Liebenstein	366	145	396
70034	Martinroda	849	1 091	1 285
70037	Neusiß	227	48	210
70038	Neustadt am Rennsteig	970	1 114	1 148
70041	Osthausen-Wülfershausen	529	257	485
70042	Pennewitz	490	128	261
70043	Plaue, Stadt	1 826	3 806	2 085
70044	Rockhausen	265	-	-
70046	Schmiedefeld am Rennsteig	1 758	1 711	973
70048	Stadtilm, Stadt	4 778	1 405	294
70049	Stützerbach	1 436	1 002	697
70052	Wildenspring	177	235	1 327
70053	Wipfratal	2 833	5 789	2 044
70054	Witzleben	645	502	778
70055	Wolfsberg	2 997	259	86
70056	Ilmtal	3 795	2 594	683
7002	VGHH Geratal	5 068	239	47
7003	VGHH Großbreitenbach	4 745	-	-
7006	VGHH Langer Berg	6 184	-	-
7007	VGHH Oberes Geratal	9 207	66	7
7008	VGHH Rennsteig	4 173	-	-
7009	VGHH Riechheimer Berg	5 626	5	1
<b>71000</b>	<b>LRA Weimarer Land</b>	<b>81 557</b>	<b>22 800</b>	<b>280</b>
71001	Apolda, Stadt	21 725	12 576	579
71003	Bad Berka, Stadt	7 592	2 149	283
71004	Bad Sulza, Stadt	4 819	2 551	529
71005	Ballstedt	295	218	738
71006	Bechstedtstraß	259	155	599
71007	Berlstedt	1 751	3 988	2 278
71008	Blankenhain, Stadt	6 413	20 015	3 121
71009	Buchfart	175	3	15
71011	Buttelstedt, Stadt	1 321	2 606	1 973
71012	Daasdorf a. Berge	259	114	439

Unternehmen beim nicht-öffentlichen Bereich am 31.12.2014

Eigenbetriebe		Eigengesellschaften		Krankenhäuser		Schlüsselnummer
1 000 EUR	EUR je EW	1 000 EUR	EUR je EW	1 000 EUR	EUR je EW	
-	-	-	-	-	-	70017
-	-	-	-	-	-	70018
-	-	-	-	-	-	70019
-	-	-	-	-	-	70021
-	-	-	-	-	-	70022
-	-	-	-	-	-	70023
-	-	-	-	-	-	70024
1 827	703	-	-	-	-	70025
-	-	-	-	-	-	70027
-	-	5 874	916	-	-	70028
724	28	15 056	585	-	-	70029
-	-	-	-	-	-	70031
-	-	-	-	-	-	70032
-	-	-	-	-	-	70033
-	-	-	-	-	-	70034
-	-	-	-	-	-	70037
-	-	-	-	-	-	70038
-	-	-	-	-	-	70041
-	-	-	-	-	-	70042
-	-	-	-	-	-	70043
-	-	-	-	-	-	70044
-	-	89	51	-	-	70046
-	-	3 127	654	-	-	70048
-	-	-	-	-	-	70049
-	-	-	-	-	-	70052
-	-	-	-	-	-	70053
-	-	-	-	-	-	70054
-	-	-	-	-	-	70055
-	-	-	-	-	-	70056
-	-	-	-	-	-	7002
-	-	-	-	-	-	7003
-	-	-	-	-	-	7006
-	-	-	-	-	-	7007
-	-	-	-	-	-	7008
-	-	-	-	-	-	7009
<b>1 283</b>	<b>16</b>	<b>1 385</b>	<b>17</b>	-	-	<b>71000</b>
-	-	37 391	1 721	-	-	71001
7 021	925	-	-	-	-	71003
-	-	4 440	921	-	-	71004
-	-	-	-	-	-	71005
-	-	-	-	-	-	71006
-	-	-	-	-	-	71007
-	-	-	-	-	-	71008
-	-	-	-	-	-	71009
-	-	-	-	-	-	71011
-	-	-	-	-	-	71012

Noch: 10. Schuldenstand der kommunalen Haushalte und deren kommunaler

Schlüsselnummer	Kreisfreie Stadt Landratsamt Gemeinde	Einwohner am 30.6.2014	Gebietskörperschaft	
			1 000 EUR	EUR je EW
71013	Döbritschen	198	184	931
71015	Eberstedt	210	25	120
71017	Ettersburg	585	96	165
71019	Frankendorf	170	55	322
71022	Großheringen	658	-	-
71023	Großobringen	884	1 271	1 437
71025	Großschwabhausen	1 018	2 240	2 201
71027	Hammerstedt	165	74	449
71028	Heichelheim	296	208	704
71031	Hetschburg	251	74	295
71032	Hohenfelden	350	259	741
71034	Hopfgarten	681	1 218	1 789
71036	Isseroda	560	1 990	3 553
71037	Kapellendorf	395	76	193
71038	Kiliansroda	196	100	509
71039	Kleinobringen	310	302	974
71042	Kleinschwabhausen	213	386	1 813
71043	Klettbach	1 279	916	716
71044	Köderitzsch	119	-	-
71046	Kranichfeld, Stadt	3 413	6 833	2 002
71047	Krautheim	513	104	202
71048	Kromsdorf	1 463	2 116	1 446
71049	Lehnstedt	346	66	190
71051	Leutenthal	268	41	154
71053	Magdala, Stadt	1 962	3 069	1 564
71055	Mechelroda	278	299	1 076
71056	Mellingen	1 338	800	598
71057	Mönchenholzhausen	1 566	344	220
71059	Nauendorf	301	37	124
71061	Neumark, Stadt	456	85	186
71064	Niedertrebra	783	174	222
71065	Niederzimmern	1 019	647	635
71067	Nohra	1 688	2 439	1 445
71069	Obertrebra	278	-	-
71071	Oettern	136	58	427
71073	Ottstedt a. Berge	256	70	274
71076	Ramsla	317	25	80
71077	Rannstedt	180	7	40
71079	Rittersdorf	256	292	1 141
71081	Rohrbach	209	660	3 158
71082	Sachsenhausen	372	58	155
71083	Schmiedehausen	396	70	177
71085	Schwerstedt	331	7	22
71087	Tonndorf	659	723	1 097
71088	Troistedt	179	7	39
71089	Umpferstedt	586	991	1 691
71092	Vippachedelhausen	569	46	81

Unternehmen beim nicht-öffentlichen Bereich am 31.12.2014

Eigenbetriebe		Eigengesellschaften		Krankenhäuser		Schlüsselnummer
1 000 EUR	EUR je EW	1 000 EUR	EUR je EW	1 000 EUR	EUR je EW	
-	-	-	-	-	-	71013
-	-	-	-	-	-	71015
-	-	-	-	-	-	71017
-	-	-	-	-	-	71019
-	-	-	-	-	-	71022
-	-	-	-	-	-	71023
-	-	-	-	-	-	71025
-	-	-	-	-	-	71027
-	-	-	-	-	-	71028
-	-	-	-	-	-	71031
-	-	-	-	-	-	71032
-	-	-	-	-	-	71034
-	-	-	-	-	-	71036
-	-	-	-	-	-	71037
-	-	-	-	-	-	71038
-	-	-	-	-	-	71039
-	-	-	-	-	-	71042
-	-	-	-	-	-	71043
-	-	-	-	-	-	71044
2 053	601	-	-	-	-	71046
-	-	-	-	-	-	71047
-	-	-	-	-	-	71048
-	-	-	-	-	-	71049
-	-	-	-	-	-	71051
-	-	-	-	-	-	71053
-	-	-	-	-	-	71055
-	-	-	-	-	-	71056
-	-	-	-	-	-	71057
-	-	-	-	-	-	71059
-	-	-	-	-	-	71061
-	-	-	-	-	-	71064
-	-	-	-	-	-	71065
-	-	-	-	-	-	71067
-	-	-	-	-	-	71069
-	-	-	-	-	-	71071
-	-	-	-	-	-	71073
-	-	-	-	-	-	71076
-	-	-	-	-	-	71077
-	-	-	-	-	-	71079
-	-	-	-	-	-	71081
-	-	-	-	-	-	71082
-	-	-	-	-	-	71083
-	-	-	-	-	-	71085
-	-	-	-	-	-	71087
-	-	-	-	-	-	71088
-	-	-	-	-	-	71089
-	-	-	-	-	-	71092

Noch: 10. Schuldenstand der kommunalen Haushalte und deren kommunaler

Schlüssel- nummer	Kreisfreie Stadt Landratsamt Gemeinde	Einwohner am 30.6.2014	Gebietskörperschaft	
			1 000 EUR	EUR je EW
71093	Vollersroda	203	94	462
71095	Wiegendorf	329	356	1 081
71097	Wohlsborn	461	127	275
71099	Saaleplatte	2 743	1 872	683
71101	Ilmtal-Weinstraße	4 556	1 914	420
7107	VGHH Kranichfeld	6 258	243	39
7108	VGHH Mellingen	7 959	65	8
7112	VGHH Grammetal	6 467	-	-
7113	VGHH Nordkreis Weimar	8 938	1 288	144
<b>72000</b>	<b>LRA Sonneberg</b>	<b>57 060</b>	<b>14 799</b>	<b>259</b>
72001	Bachfeld	469	120	255
72005	Föritz	3 457	529	153
72006	Goldisthal	403	-	-
72009	Judenbach	2 376	870	366
72011	Lauscha, Stadt	3 501	6 354	1 815
72013	Neuhaus am Rennweg, Stadt	6 928	4 174	602
72014	Neuhaus-Schierschnitz	3 081	163	53
72015	Schalkau, Stadt	2 997	1 020	340
72018	Sonneberg, Stadt	23 683	29 056	1 227
72019	Steinach, Stadt	4 012	997	248
72023	Frankenblick	6 153	1 042	169
<b>73000</b>	<b>LRA Saalfeld-Rudolstadt</b>	<b>109 897</b>	<b>30 557</b>	<b>278</b>
73001	Allendorf	364	73	201
73002	Altenbeuthen	225	19	86
73005	Bad Blankenburg, Stadt	6 676	8 457	1 267
73006	Bechstedt	156	72	460
73013	Cursdorf	624	704	1 128
73014	Deesbach	351	244	695
73017	Döschnitz	252	83	331
73021	Dröbischau	436	390	893
73028	Gräfenthal, Stadt	2 074	1 207	582
73035	Hohenwarte	179	-	-
73036	Kamsdorf	2 687	-	-
73037	Katzhütte	1 427	2 017	1 414
73038	Kaulsdorf	2 597	213	82
73046	Lehesten, Stadt	1 759	677	385
73049	Lichte	1 542	1 743	1 130
73054	Mellenbach-Glasbach	977	512	524
73055	Meura	431	-	-
73056	Meuselbach-Schwarzühle	1 134	879	775
73063	Oberhain	687	-	-
73065	Oberweißbach/Thür. Wald, Stadt	1 743	962	552
73066	Piesau	740	538	727
73067	Probstzella	3 109	1 356	436
73068	Reichmannsdorf	764	1 112	1 455



Unternehmen beim nicht-öffentlichen Bereich am 31.12.2014

Eigenbetriebe		Eigengesellschaften		Krankenhäuser		Schlüsselnummer
1 000 EUR	EUR je EW	1 000 EUR	EUR je EW	1 000 EUR	EUR je EW	
-	-	-	-	-	-	71093
-	-	-	-	-	-	71095
-	-	-	-	-	-	71097
-	-	-	-	-	-	71099
-	-	-	-	-	-	71101
-	-	-	-	-	-	7107
-	-	-	-	-	-	7108
-	-	-	-	-	-	7112
-	-	-	-	-	-	7113
-	-	<b>5 237</b>	<b>92</b>	-	-	<b>72000</b>
-	-	-	-	-	-	72001
-	-	-	-	-	-	72005
20	50	-	-	-	-	72006
-	-	-	-	-	-	72009
-	-	-	-	-	-	72011
-	-	13 105	1 892	-	-	72013
-	-	-	-	-	-	72014
-	-	-	-	-	-	72015
521	22	45 013	1 901	-	-	72018
-	-	-	-	-	-	72019
-	-	-	-	-	-	72023
-	-	<b>365</b>	<b>3</b>	<b>27 495</b>	<b>250</b>	<b>73000</b>
-	-	-	-	-	-	73001
-	-	-	-	-	-	73002
-	-	30 134	4 514	-	-	73005
-	-	-	-	-	-	73006
-	-	-	-	-	-	73013
-	-	-	-	-	-	73014
-	-	-	-	-	-	73017
-	-	-	-	-	-	73021
-	-	-	-	-	-	73028
-	-	-	-	-	-	73035
-	-	-	-	-	-	73036
-	-	-	-	-	-	73037
-	-	-	-	-	-	73038
-	-	-	-	-	-	73046
-	-	-	-	-	-	73049
-	-	-	-	-	-	73054
-	-	-	-	-	-	73055
-	-	-	-	-	-	73056
-	-	-	-	-	-	73063
-	-	16	9	-	-	73065
-	-	-	-	-	-	73066
-	-	1 219	392	-	-	73067
-	-	-	-	-	-	73068

Noch: 10. Schuldenstand der kommunalen Haushalte und deren kommunaler

Schlüssel- nummer	Kreisfreie Stadt Landratsamt Gemeinde	Einwohner am 30.6.2014	Gebietskörperschaft	
			1 000 EUR	EUR je EW
73074	Rohrbach	187	213	1 139
73076	Rudolstadt, Stadt	22 676	20 258	893
73077	Saalfeld/Saale, Stadt	25 097	15 919	634
73079	Schmiedefeld	1 010	1 878	1 859
73082	Schwarzburg	540	709	1 313
73084	Sitzendorf	835	574	688
73094	Unterweißbach	782	604	773
73101	Wittgendorf	168	58	346
73105	Remda-Teichel, Stadt	2 979	1 736	583
73106	Leutenberg, Stadt	2 206	610	277
73107	Drognitz	648	139	214
73108	Saalfelder Höhe	3 132	1 624	518
73109	Uhlstädt-Kirchhasel	5 975	4 894	819
73111	Unterwellenborn	6 010	334	56
73112	Königsee-Rottenbach, Stadt	6 718	4 640	691
7301	VGHH Bergbahnregion/Schwarzatal	5 279	38	7
7302	VGHH Lichtetal am Rennsteig	4 056	-	-
7303	VGHH Mittleres Schwarzatal	5 815	331	57
7305	VGHH Schiefergebirge	6 942	-	-
<b>74000</b>	<b>LRA Saale-Holzland-Kreis</b>	<b>83 913</b>	<b>29 535</b>	<b>352</b>
74001	Albersdorf	293	49	166
74002	Altenberga	765	12	15
74003	Bad Klosterlausnitz	3 528	2 687	762
74004	Bibra	264	1	5
74005	Bobeck	291	36	123
74006	Bollberg	295	184	622
74007	Bremsnitz	134	-	-
74008	Bucha	1 077	1 558	1 447
74009	Bürgel, Stadt	3 051	5 364	1 758
74011	Dornburg-Camburg, Stadt	5 527	9 036	1 635
74012	Crossen an der Elster	1 658	714	431
74016	Eichenberg	406	201	494
74017	Eineborn	316	280	886
74018	Eisenberg, Stadt	10 971	8 609	785
74019	Frauenprießnitz	875	-	-
74021	Freienorla	328	62	189
74022	Geisenhain	187	-	-
74024	Gneus	160	-	-
74025	Gösen	199	-	-
74026	Golmsdorf	695	287	413
74028	Graitschen b. Bürgel	389	-	-
74029	Großbockedra	181	83	459
74031	Großeutersdorf	265	45	170
74032	Großlöbichau	753	-	-
74033	Großpürschütz	403	42	103
74034	Gumperda	388	57	148

Unternehmen beim nicht-öffentlichen Bereich am 31.12.2014

Eigenbetriebe		Eigengesellschaften		Krankenhäuser		Schlüsselnummer
1 000 EUR	EUR je EW	1 000 EUR	EUR je EW	1 000 EUR	EUR je EW	
-	-	-	-	-	-	73074
-	-	33 982	1 499	-	-	73076
130	5	55 114	2 196	-	-	73077
-	-	-	-	-	-	73079
-	-	-	-	-	-	73082
-	-	-	-	-	-	73084
-	-	-	-	-	-	73094
-	-	-	-	-	-	73101
-	-	-	-	-	-	73105
-	-	-	-	-	-	73106
-	-	-	-	-	-	73107
-	-	-	-	-	-	73108
-	-	-	-	-	-	73109
-	-	-	-	-	-	73111
-	-	-	-	-	-	73112
-	-	-	-	-	-	7301
-	-	-	-	-	-	7302
-	-	-	-	-	-	7303
-	-	-	-	-	-	7305
-	-	<b>2 459</b>	<b>29</b>	-	-	<b>74000</b>
-	-	-	-	-	-	74001
-	-	-	-	-	-	74002
-	-	-	-	-	-	74003
-	-	-	-	-	-	74004
-	-	-	-	-	-	74005
-	-	-	-	-	-	74006
-	-	-	-	-	-	74007
-	-	-	-	-	-	74008
-	-	-	-	-	-	74009
-	-	-	-	-	-	74011
-	-	-	-	-	-	74012
-	-	-	-	-	-	74016
-	-	-	-	-	-	74017
-	-	12 934	1 179	-	-	74018
-	-	-	-	-	-	74019
-	-	-	-	-	-	74021
-	-	-	-	-	-	74022
-	-	-	-	-	-	74024
-	-	-	-	-	-	74025
-	-	-	-	-	-	74026
-	-	-	-	-	-	74028
-	-	-	-	-	-	74029
-	-	-	-	-	-	74031
-	-	-	-	-	-	74032
-	-	-	-	-	-	74033
-	-	-	-	-	-	74034

Noch: 10. Schuldenstand der kommunalen Haushalte und deren kommunaler

Schlüsselnummer	Kreisfreie Stadt Landratsamt Gemeinde	Einwohner am 30.6.2014	Gebietskörperschaft	
			1 000 EUR	EUR je EW
74036	Hainichen	188	8	42
74037	Hainspitz	654	262	401
74038	Hartmannsdorf	644	614	953
74039	Heideland	1 841	591	321
74041	Hermisdorf, Stadt	7 762	5 764	743
74042	Hummelshain	622	207	332
74043	Jenalöbnitz	153	18	119
74044	Kahla, Stadt	6 964	12 652	1 817
74045	Karlsdorf	115	1	7
74046	Kleinbockedra	36	-	-
74047	Kleinebersdorf	175	74	420
74048	Kleineutersdorf	355	198	558
74049	Laasdorf	606	2 119	3 497
74051	Lehesten	704	190	271
74052	Lindig	238	-	-
74053	Lippersdorf-Erdmannsdorf	456	920	2 018
74054	Löberschütz	125	-	-
74055	Mertendorf	148	1	4
74056	Meusebach	96	-	-
74057	Milda	768	483	628
74058	Möckern	124	-	-
74059	Mörsdorf	451	-	-
74061	Nausnitz	72	-	-
74063	Neuengönna	676	283	419
74064	Oberbodnitz	259	-	-
74065	Orlamünde, Stadt	1 137	1 327	1 167
74066	Ottendorf	418	-	-
74067	Petersberg	266	132	496
74068	Poxdorf	96	-	-
74069	Quirla	506	69	137
74071	Rattelsdorf	78	73	936
74072	Rauda	289	95	330
74073	Rauschwitz	215	-	-
74074	Rausdorf	191	63	332
74075	Reichenbach	911	810	889
74076	Reinstädt	502	216	430
74077	Renthendorf	422	207	491
74079	Rothenstein	1 173	1 325	1 130
74081	Ruttersdorf-Lotschen	334	-	-
74082	Scheiditz	55	9	164
74084	Schleifreisen	423	-	-
74085	Schlöben	918	57	62
74086	Schöngleina	456	348	763
74087	Schöps	307	-	-
74089	Seitenroda	198	25	126
74091	Serba	682	126	185
74092	Silbitz	640	-	-

Unternehmen beim nicht-öffentlichen Bereich am 31.12.2014

Eigenbetriebe		Eigengesellschaften		Krankenhäuser		Schlüsselnummer
1 000 EUR	EUR je EW	1 000 EUR	EUR je EW	1 000 EUR	EUR je EW	
-	-	-	-	-	-	74036
-	-	-	-	-	-	74037
-	-	-	-	-	-	74038
-	-	-	-	-	-	74039
-	-	-	-	-	-	74041
-	-	-	-	-	-	74042
-	-	-	-	-	-	74043
-	-	14 238	2 044	-	-	74044
-	-	-	-	-	-	74045
-	-	-	-	-	-	74046
-	-	-	-	-	-	74047
-	-	-	-	-	-	74048
-	-	-	-	-	-	74049
-	-	-	-	-	-	74051
-	-	-	-	-	-	74052
-	-	-	-	-	-	74053
-	-	-	-	-	-	74054
-	-	-	-	-	-	74055
-	-	-	-	-	-	74056
-	-	-	-	-	-	74057
-	-	-	-	-	-	74058
-	-	-	-	-	-	74059
-	-	-	-	-	-	74061
-	-	-	-	-	-	74063
-	-	-	-	-	-	74064
-	-	-	-	-	-	74065
-	-	-	-	-	-	74066
-	-	-	-	-	-	74067
-	-	-	-	-	-	74068
-	-	-	-	-	-	74069
-	-	-	-	-	-	74071
-	-	-	-	-	-	74072
-	-	-	-	-	-	74073
-	-	-	-	-	-	74074
-	-	-	-	-	-	74075
-	-	-	-	-	-	74076
-	-	-	-	-	-	74077
-	-	-	-	-	-	74079
-	-	-	-	-	-	74081
-	-	-	-	-	-	74082
-	-	-	-	-	-	74084
-	-	-	-	-	-	74085
-	-	-	-	-	-	74086
-	-	-	-	-	-	74087
-	-	-	-	-	-	74089
-	-	-	-	-	-	74091
-	-	-	-	-	-	74092

Noch: 10. Schuldenstand der kommunalen Haushalte und deren kommunaler

Schlüssel- nummer	Kreisfreie Stadt Landratsamt Gemeinde	Einwohner am 30.6.2014	Gebietskörperschaft	
			1 000 EUR	EUR je EW
74093	St.Gangloff	1 218	2 284	1 875
74094	Stadtroda, Stadt	5 915	3 293	557
74095	Sulza	277	-	-
74096	Tautenburg	283	-	-
74097	Tautendorf	153	17	112
74098	Tautenhain	998	-	-
74099	Thierschneck	109	-	-
74101	Tissa	135	-	-
74102	Trockenborn-Wolfersdorf	556	9	16
74103	Tröbnitz	455	308	678
74104	Unterbodnitz	194	-	-
74105	Waldeck	238	-	-
74106	Walpernhain	177	-	-
74107	Waltersdorf	174	138	794
74108	Weißbach	126	60	478
74109	Weißborn	1 195	662	554
74112	Wichmar	207	-	-
74113	Zimmern	196	70	356
74114	Zöllnitz	777	615	792
74116	Schkölen, Stadt	2 682	567	211
7405	VGHH Heide-Elstertal-Schkölen	7 931	40	5
7407	VGHH Hügelland/Täler	5 017	-	-
7411	VGHH Südliches Saaletal	10 856	-	-
7414	VGHH Hermsdorf	10 765	-	-
7415	VGHH Dornburg-Camburg	10 491	-	-
<b>75000</b>	<b>LRA Saale-Orla-Kreis</b>	<b>83 255</b>	<b>37 758</b>	<b>454</b>
75002	Birkenhügel	382	144	378
75003	Blankenberg	928	-	-
75004	Blankenstein	759	96	126
75006	Bodelwitz	574	131	227
75008	Bucha	97	-	-
75009	Burgk	85	-	-
75013	Crispendorf	385	807	2 095
75014	Dittersdorf	470	223	475
75016	Döbritz	187	9	49
75018	Dreba	241	-	-
75019	Dreitzsch	411	118	288
75023	Eßbach	240	160	665
75029	Geroda	254	-	-
75031	Gertewitz	148	-	-
75033	Görkwitz	283	47	164
75034	Göschitz	244	154	632
75035	Gössitz	319	-	-
75039	Grobengereuth	216	-	-
75042	Harra	845	-	-
75046	Hirschberg, Stadt	2 172	8 193	3 772

Unternehmen beim nicht-öffentlichen Bereich am 31.12.2014

Eigenbetriebe		Eigengesellschaften		Krankenhäuser		Schlüsselnummer
1 000 EUR	EUR je EW	1 000 EUR	EUR je EW	1 000 EUR	EUR je EW	
-	-	-	-	-	-	74093
-	-	14 731	2 491	-	-	74094
-	-	-	-	-	-	74095
-	-	-	-	-	-	74096
-	-	-	-	-	-	74097
-	-	-	-	-	-	74098
-	-	-	-	-	-	74099
-	-	-	-	-	-	74101
-	-	-	-	-	-	74102
-	-	-	-	-	-	74103
-	-	-	-	-	-	74104
-	-	-	-	-	-	74105
-	-	-	-	-	-	74106
-	-	-	-	-	-	74107
-	-	-	-	-	-	74108
-	-	-	-	-	-	74109
-	-	-	-	-	-	74112
-	-	-	-	-	-	74113
-	-	-	-	-	-	74114
-	-	-	-	-	-	74116
-	-	-	-	-	-	7405
-	-	-	-	-	-	7407
-	-	-	-	-	-	7411
-	-	-	-	-	-	7414
-	-	-	-	-	-	7415
-	-	-	-	-	-	<b>75000</b>
-	-	-	-	-	-	75002
-	-	-	-	-	-	75003
-	-	-	-	-	-	75004
-	-	-	-	-	-	75006
-	-	-	-	-	-	75008
-	-	-	-	-	-	75009
-	-	-	-	-	-	75013
-	-	-	-	-	-	75014
-	-	-	-	-	-	75016
-	-	-	-	-	-	75018
123	298	-	-	-	-	75019
-	-	-	-	-	-	75023
-	-	-	-	-	-	75029
-	-	-	-	-	-	75031
-	-	-	-	-	-	75033
-	-	-	-	-	-	75034
-	-	-	-	-	-	75035
-	-	-	-	-	-	75039
-	-	-	-	-	-	75042
-	-	6 078	2 798	-	-	75046

Noch: 10. Schuldenstand der kommunalen Haushalte und deren kommunaler

Schlüsselnummer	Kreisfreie Stadt Landratsamt Gemeinde	Einwohner am 30.6.2014	Gebietskörperschaft	
			1 000 EUR	EUR je EW
75047	Keila	69	24	342
75048	Kirschkau	237	78	329
75049	Knau	610	277	454
75051	Kospoda	413	13	32
75054	Langenorla	1 296	253	195
75056	Lausnitz b. Neustadt	330	145	438
75057	Lemnitz	407	38	94
75061	Linda bei Neustadt a.d.Orla	373	41	109
75062	Bad Lobenstein, Stadt	6 111	1 859	304
75063	Löhma	289	167	577
75065	Miesitz	292	24	82
75066	Mittelpöllnitz	270	44	162
75068	Moßbach	415	-	-
75069	Moxa	87	-	-
75071	Neundorf (bei Lobenstein)	589	258	438
75072	Neundorf (bei Schleiz)	288	-	-
75073	Neustadt an der Orla, Stadt	8 183	2 723	333
75074	Nimritz	315	104	329
75075	Oberoppurg	165	-	-
75076	Oettersdorf	835	574	688
75077	Oppurg	1 230	501	407
75079	Paska	112	-	-
75081	Peuschen	477	62	129
75083	Plöthen	283	152	536
75084	Pörmitz	175	-	-
75085	Pößneck, Stadt	12 187	3 756	308
75086	Pottiga	404	-	-
75087	Quaschwitz	73	-	-
75088	Ranis, Stadt	1 685	1 483	880
75093	Rosendorf	173	-	-
75097	Schlegel	338	184	543
75098	Schleiz, Stadt	8 492	5 422	639
75099	Schmieritz	399	55	137
75101	Schmorda	88	-	-
75102	Schöndorf	289	94	327
75103	Seisla	144	83	575
75105	Solkwitz	66	54	824
75106	Stanau	130	-	-
75109	Tegau	399	183	458
75114	Tömmelsdorf	134	-	-
75116	Triptis, Stadt	3 794	737	194
75119	Volkmannsdorf	259	3	12
75121	Weira	373	162	434
75124	Wernburg	650	106	164
75125	Wilhelmsdorf	218	144	660
75127	Ziegenrück, Stadt	696	299	430
75129	Krölpa	2 677	1 643	614



Unternehmen beim nicht-öffentlichen Bereich am 31.12.2014

Eigenbetriebe		Eigengesellschaften		Krankenhäuser		Schlüsselnummer
1 000 EUR	EUR je EW	1 000 EUR	EUR je EW	1 000 EUR	EUR je EW	
-	-	-	-	-	-	75047
-	-	-	-	-	-	75048
-	-	-	-	-	-	75049
-	-	-	-	-	-	75051
-	-	-	-	-	-	75054
-	-	-	-	-	-	75056
-	-	-	-	-	-	75057
-	-	-	-	-	-	75061
-	-	-	-	-	-	75062
-	-	-	-	-	-	75063
-	-	-	-	-	-	75065
-	-	-	-	-	-	75066
-	-	-	-	-	-	75068
-	-	-	-	-	-	75069
-	-	-	-	-	-	75071
-	-	-	-	-	-	75072
-	-	-	-	-	-	75073
-	-	-	-	-	-	75074
-	-	-	-	-	-	75075
-	-	-	-	-	-	75076
-	-	-	-	-	-	75077
-	-	-	-	-	-	75079
-	-	-	-	-	-	75081
-	-	-	-	-	-	75083
-	-	-	-	-	-	75084
-	-	-	-	-	-	75085
-	-	-	-	-	-	75086
-	-	-	-	-	-	75087
-	-	-	-	-	-	75088
-	-	-	-	-	-	75093
-	-	-	-	-	-	75097
-	-	12 392	1 459	-	-	75098
-	-	-	-	-	-	75099
-	-	-	-	-	-	75101
-	-	-	-	-	-	75102
-	-	-	-	-	-	75103
-	-	-	-	-	-	75105
-	-	-	-	-	-	75106
-	-	-	-	-	-	75109
-	-	-	-	-	-	75114
-	-	-	-	-	-	75116
-	-	-	-	-	-	75119
-	-	-	-	-	-	75121
-	-	-	-	-	-	75124
-	-	-	-	-	-	75125
-	-	-	-	-	-	75127
-	-	-	-	-	-	75129

Noch: 10. Schuldenstand der kommunalen Haushalte und deren kommunaler

Schlüsselnummer	Kreisfreie Stadt Landratsamt Gemeinde	Einwohner am 30.6.2014	Gebietskörperschaft	
			1 000 EUR	EUR je EW
75131	Gefell, Stadt	2 513	2 743	1 092
75132	Tanna, Stadt	3 692	6 651	1 802
75133	Wurzbach, Stadt	3 190	2 047	642
75134	Remptendorf	3 588	-	-
75135	Saalburg-Ebersdorf, Stadt	3 513	1 861	530
7504	VGHH Seenplatte	5 125	-	-
7505	VGHH Oppurg	5 623	-	-
7508	VGHH Saale-Rennsteig	4 245	-	-
7511	VGHH Triptis	6 134	-	-
7513	VGHH Ranis-Ziegenrück	7 486	-	-
<b>76000</b>	<b>LRA Greiz</b>	<b>101 865</b>	<b>30 112</b>	<b>296</b>
76003	Bad Köstritz, Stadt	3 626	3 678	1 014
76004	Berga/Elster, Stadt	3 442	4 769	1 386
76006	Bethenhausen	244	-	-
76007	Bocka	455	1 250	2 747
76008	Brahmenau	983	385	392
76009	Braunichswalde	615	157	255
76012	Caaschwitz	631	2 827	4 480
76014	Crimla	260	-	-
76017	Endschütz	329	10	30
76019	Gauern	115	24	210
76022	Greiz, Stadt	21 240	17 511	824
76023	Großenstein	1 268	577	455
76026	Hartmannsdorf	349	25	73
76027	Hilbersdorf	219	-	-
76028	Hirschfeld	117	5	39
76029	Hohenleuben, Stadt	1 616	257	159
76033	Hundhaupten	346	177	512
76034	Kauern	407	193	474
76036	Korbußen	455	15	33
76038	Kühdorf	66	24	359
76039	Langenwetzendorf	4 382	1 685	384
76041	Langenwolschendorf	866	655	756
76042	Lederhose	267	285	1 067
76043	Linda b. Weida	448	27	59
76044	Lindenkreuz	481	375	779
76049	Münchenbernsdorf, Stadt	2 953	3 935	1 333
76052	Neumühle/Elster	430	423	984
76055	Paitzdorf	413	207	502
76058	Pölzig	1 177	13	11
76059	Reichstädt	361	-	-
76061	Ronneburg, Stadt	4 971	7 519	1 513
76062	Rückersdorf	764	42	55
76064	Saara	614	227	370
76067	Schwaara	147	-	-
76068	Schwarzbach	224	-	-

Unternehmen beim nicht-öffentlichen Bereich am 31.12.2014

Eigenbetriebe		Eigengesellschaften		Krankenhäuser		Schlüsselnummer
1 000 EUR	EUR je EW	1 000 EUR	EUR je EW	1 000 EUR	EUR je EW	
-	-	-	-	-	-	75131
-	-	1 047	283	-	-	75132
-	-	-	-	-	-	75133
-	-	-	-	-	-	75134
-	-	-	-	-	-	75135
-	-	-	-	-	-	7504
-	-	-	-	-	-	7505
-	-	-	-	-	-	7508
-	-	-	-	-	-	7511
-	-	-	-	-	-	7513
-	-	<b>2 474</b>	<b>24</b>	<b>4 038</b>	<b>40</b>	<b>76000</b>
-	-	2 899	799	-	-	76003
-	-	9 479	2 754	-	-	76004
-	-	-	-	-	-	76006
-	-	-	-	-	-	76007
-	-	-	-	-	-	76008
-	-	-	-	-	-	76009
-	-	-	-	-	-	76012
-	-	-	-	-	-	76014
-	-	-	-	-	-	76017
-	-	-	-	-	-	76019
-	-	16 245	765	-	-	76022
-	-	-	-	-	-	76023
-	-	-	-	-	-	76026
-	-	-	-	-	-	76027
-	-	-	-	-	-	76028
-	-	-	-	-	-	76029
-	-	-	-	-	-	76033
-	-	-	-	-	-	76034
-	-	-	-	-	-	76036
-	-	-	-	-	-	76038
-	-	-	-	-	-	76039
-	-	-	-	-	-	76041
-	-	-	-	-	-	76042
-	-	-	-	-	-	76043
-	-	-	-	-	-	76044
-	-	864	292	-	-	76049
-	-	1 100	2 557	-	-	76052
-	-	-	-	-	-	76055
-	-	-	-	-	-	76058
-	-	-	-	-	-	76059
-	-	14 691	2 955	-	-	76061
-	-	-	-	-	-	76062
-	-	-	-	-	-	76064
-	-	-	-	-	-	76067
-	-	-	-	-	-	76068

Noch: 10. Schuldenstand der kommunalen Haushalte und deren kommunaler

Schlüsselnummer	Kreisfreie Stadt Landratsamt Gemeinde	Einwohner am 30.6.2014	Gebietskörperschaft	
			1 000 EUR	EUR je EW
76069	Seelingstädt	1 377	3 410	2 476
76074	Teichwitz	103	18	173
76079	Weida, Stadt	8 620	8 569	994
76081	Weißendorf	316	26	82
76084	Wünschendorf/Elster	2 914	932	320
76086	Zedlitz	677	227	335
76087	Zeulenroda-Triebes, Stadt	17 032	4 311	253
76088	Harth-Pöllnitz	2 973	4 483	1 508
76089	Kraftsdorf	3 875	608	157
76092	Auma-Weidatal, Stadt	3 695	2 051	555
76093	Mohlsdorf-Teichwolframsdorf	5 002	1 343	269
7604	VGHH Wünschendorf/Elster	7 704	-	-
7606	VGHH Münchenbernsdorf	6 017	-	-
7608	VGHH Am Brahmatal	4 752	-	-
<b>77000</b>	<b>LRA Altenburger Land</b>	<b>93 138</b>	<b>30 822</b>	<b>331</b>
77001	Altenburg, Stadt	32 901	14 960	455
77002	Altkirchen	1 017	-	-
77003	Dobitschen	478	-	-
77004	Drogen	128	5	37
77005	Fockendorf	818	308	377
77006	Frohnsdorf	267	-	-
77007	Gerstenberg	515	60	117
77008	Göhren	424	-	-
77009	Göllnitz	329	887	2 696
77011	Göpfersdorf	250	132	529
77012	Gößnitz, Stadt	3 544	2 597	733
77015	Haselbach	809	264	327
77016	Heukewalde	200	-	-
77017	Heyersdorf	130	-	-
77018	Jonaswalde	305	15	49
77019	Jückelberg	275	4	15
77022	Kriebitzsch	1 030	130	126
77023	Langenleuba-Niederhain	1 829	413	226
77026	Löbichau	995	360	362
77027	Lödla	704	164	233
77028	Lucka, Stadt	3 872	578	149
77029	Lumpzig	533	165	310
77031	Mehna	309	-	-
77032	Meuselwitz, Stadt	10 464	2 979	285
77034	Monstab	422	93	221
77036	Nobitz	6 127	1 604	262
77037	Nöbdenitz	885	227	256
77039	Ponitz	1 545	689	446
77041	Posterstein	434	265	610
77042	Rositz	2 947	543	184

Unternehmen beim nicht-öffentlichen Bereich am 31.12.2014

Eigenbetriebe		Eigengesellschaften		Krankenhäuser		Schlüsselnummer
1 000 EUR	EUR je EW	1 000 EUR	EUR je EW	1 000 EUR	EUR je EW	
-	-	-	-	-	-	76069
-	-	-	-	-	-	76074
-	-	-	-	-	-	76079
-	-	-	-	-	-	76081
-	-	-	-	-	-	76084
-	-	-	-	-	-	76086
19	1	29 536	1 734	-	-	76087
-	-	-	-	-	-	76088
-	-	-	-	-	-	76089
-	-	-	-	-	-	76092
-	-	-	-	-	-	76093
-	-	-	-	-	-	7604
-	-	-	-	-	-	7606
-	-	-	-	-	-	7608
<b>3 960</b>	<b>43</b>	-	-	<b>4 583</b>	<b>49</b>	<b>77000</b>
26 279	799	88 313	2 684	-	-	77001
-	-	-	-	-	-	77002
-	-	-	-	-	-	77003
-	-	-	-	-	-	77004
-	-	-	-	-	-	77005
-	-	-	-	-	-	77006
-	-	-	-	-	-	77007
-	-	-	-	-	-	77008
-	-	-	-	-	-	77009
-	-	-	-	-	-	77011
-	-	-	-	-	-	77012
-	-	-	-	-	-	77015
-	-	-	-	-	-	77016
-	-	-	-	-	-	77017
-	-	-	-	-	-	77018
-	-	-	-	-	-	77019
-	-	-	-	-	-	77022
-	-	-	-	-	-	77023
-	-	-	-	-	-	77026
-	-	-	-	-	-	77027
-	-	8 192	2 116	-	-	77028
-	-	-	-	-	-	77029
-	-	-	-	-	-	77031
8 420	805	-	-	-	-	77032
-	-	-	-	-	-	77034
-	-	-	-	-	-	77036
-	-	-	-	-	-	77037
-	-	-	-	-	-	77039
-	-	-	-	-	-	77041
-	-	-	-	-	-	77042

Noch: 10. Schuldenstand der kommunalen Haushalte und deren kommunaler

Schlüsselnummer	Kreisfreie Stadt Landratsamt Gemeinde	Einwohner am 30.6.2014	Gebietskörperschaft	
			1 000 EUR	EUR je EW
77043	Schmölln, Stadt	11 372	4 888	430
77044	Starkenberg	2 009	117	58
77047	Thonhausen	566	264	467
77048	Treben	1 246	203	163
77049	Vollmershain	324	-	-
77051	Wildenbörten	271	-	-
77052	Windischleuba	2 004	568	284
77055	Ziegelheim	860	311	362
7701	VGHH Altenburger Land	5 227	42	8
7704	VGHH Pleißenau	5 392	-	-
7705	VGHH Rositz	5 103	-	-
7708	VGHH Wieratal	3 481	-	-
7709	VGHH Oberes Sprottental	3 980	-	-

Unternehmen beim nicht-öffentlichen Bereich am 31.12.2014

Eigenbetriebe		Eigengesellschaften		Krankenhäuser		Schlüsselnummer
1 000 EUR	EUR je EW	1 000 EUR	EUR je EW	1 000 EUR	EUR je EW	
-	-	28 278	2 487	-	-	77043
-	-	-	-	-	-	77044
-	-	-	-	-	-	77047
-	-	-	-	-	-	77048
-	-	-	-	-	-	77049
-	-	-	-	-	-	77051
-	-	-	-	-	-	77052
-	-	-	-	-	-	77055
-	-	-	-	-	-	7701
-	-	-	-	-	-	7704
-	-	-	-	-	-	7705
-	-	-	-	-	-	7708
4 078	1 025	-	-	-	-	7709







