

# Statistischer Bericht

PI-j/14

**Einkommen der privaten Haushalte  
in Thüringen  
1995 bis 2014  
nach Kreisen**

---

Bestell-Nr. 15 203

### **Zeichenerklärung**

- nichts vorhanden (genau Null)
- 0 weniger als die Hälfte von 1 in der letzten besetzten Stelle, jedoch mehr als nichts
- . Zahlenwert unbekannt oder geheim zu halten
- ... Zahlenwert lag bei Redaktionsschluss noch nicht vor
- x Tabellenfach gesperrt, weil Aussage nicht sinnvoll
- p vorläufige Zahl
- r berichtigte Zahl
- / Zahlenwert nicht sicher genug
- () Aussagewert eingeschränkt

Anmerkung: Abweichungen in den Summen, auch im Vergleich zu anderen Veröffentlichungen, erklären sich aus dem Runden von Einzelwerten.

### **Herausgeber:**

Thüringer Landesamt für Statistik

Europaplatz 3, 99091 Erfurt

Postfach 90 01 63, 99104 Erfurt

Telefon: 03 61 37-84 642 / 84 647

Telefax 03 61 37-84 699

Internet: [www.statistik.thueringen.de](http://www.statistik.thueringen.de)

E-Mail: [auskunft@statistik.thueringen.de](mailto:auskunft@statistik.thueringen.de)

### **Auskunft erteilt:**

Referat: Gesamtrechnungen, Arbeitsmarkt,  
Außenhandel

Telefon: 03 61 37-84 217

Herausgegeben im November 2016

Heft-Nr.: 213/16

Preis: 6,25 Euro

© Thüringer Landesamt für Statistik, Erfurt, 2016

Vervielfältigung und Verbreitung, auch auszugsweise, mit Quellenangabe gestattet.

## **Inhaltsverzeichnis**

Seite

### **Vorbemerkungen**

2

### **Grafiken**

1. Verfügbares Einkommen in Thüringen 2014 6
2. Verfügbares Einkommen je Einwohner in Thüringen 2014 6
3. Verfügbares Einkommen der privaten Haushalte 2004 bis 2014  
nach Kreisen 7
4. Primäreinkommen und Verfügbares Einkommen der privaten Haushalte 2014  
nach Kreisen 9
5. Primäreinkommen und Verfügbares Einkommen der privaten Haushalte  
je Einwohner 2014 nach Kreisen 10

### **Tabellen**

1. Primäreinkommen der privaten Haushalte und Verfügbares Einkommen  
der privaten Haushalte 2014 nach Kreisen 11
2. Primäreinkommen der privaten Haushalte 1995 bis 2014 nach Kreisen 12
3. Primäreinkommen der privaten Haushalte je Einwohner 1995 bis 2014  
nach Kreisen 18
4. Verfügbares Einkommen der privaten Haushalte 1995 bis 2014  
nach Kreisen 24
5. Verfügbares Einkommen der privaten Haushalte je Einwohner 1995 bis 2014  
nach Kreisen 30

## Vorbemerkungen

Mit diesem Statistischen Bericht werden Ergebnisse für das Einkommen der privaten Haushalte nach dem Europäischen System Volkswirtschaftlicher Gesamtrechnungen (ESVG 2010) für die kreisfreien Städte und Landkreise Thüringens für den Zeitraum 1995 bis 2014 vorgelegt. Er beinhaltet Angaben zum Primäreinkommen der privaten Haushalte und zum Verfügbaren Einkommen der privaten Haushalte.

Einkommensgrößen stellen in den Volkswirtschaftlichen Gesamtrechnungen wichtige Indikatoren dar. Das verfügbare Einkommen der privaten Haushalte wird üblicherweise zur Darstellung des Einkommens der privaten Haushalte verwendet. Es gibt Auskunft, über wieviel Einkommen die Bevölkerung einer Region in einem Jahr verfügen kann.

Die vorliegenden Ergebnisse unterscheiden sich erheblich von früheren Angaben und sind mit diesen nicht vergleichbar. Im Rahmen der Revision 2014 wurden in den Volkswirtschaftlichen Gesamtrechnungen alle Ergebnisse ab dem Jahr 1995 neu berechnet.

Die Neuberechnung ist Teil einer umfassenden Revision der Volkswirtschaftlichen Gesamtrechnungen auf Bundes- und Landesebene, die turnusmäßig in mehrjährigen Abständen durchgeführt wird. Im Rahmen dieser Revisionen werden z. B. neue Berechnungsgrundlagen berücksichtigt sowie definitorische und konzeptionelle Änderungen vorgenommen und die zugrunde liegenden Berechnungsmethoden weiter entwickelt.

Die Rechtsgrundlagen für die Berechnungen der nationalen und regionalen Volkswirtschaftlichen Gesamtrechnungen (VGR) sind die Verordnung (EU) Nr. 549/2013 des Europäischen Parlaments und des Rates vom 21. Mai 2013 zum Europäischen System Volkswirtschaftlicher Gesamtrechnungen auf nationaler und regionaler Ebene in der Europäischen Union (Amtsblatt der EU Nr. L 174, Seite 1), sowie Verordnung (EG) Nr. 2223/96 des Rates vom 25. Juni 1996 zum Europäischen System Volkswirtschaftlicher Gesamtrechnungen auf nationaler und regionaler Ebene in der Europäischen Gemeinschaft (Amtsblatt der EG Nr. L 310, Seite 1).

Die Ergebnisse der regionalen VGR für Thüringen und aller anderen Bundesländer sind mit denen der anderen Regionen der Europäischen Gemeinschaft vergleichbar.

Die Volkswirtschaftlichen Gesamtrechnungen verfolgen die Aufgabe, ein möglichst vollständiges Gesamtbild des wirtschaftlichen Ablaufs und der damit verbundenen wirtschaftlichen Tätigkeiten und Vorgänge in einer Volkswirtschaft zu geben. Sie dienen der Wirtschaftsbeobachtung und sind für die Erstellung von konjunkturellen und wirtschaftlichen Analysen und Vorausschätzungen ein wichtiges Hilfsmittel.

In den Volkswirtschaftlichen Gesamtrechnungen werden die Entstehung, Verteilung und Verwendung des Inlandsprodukts, die Entstehung, Verteilung und Umverteilung von Einkommen und gesamtwirtschaftliche Erwerbstätigenzahlen nachgewiesen.

Die veröffentlichten Ergebnisse werden durch den Arbeitskreis „Volkswirtschaftliche Gesamtrechnungen der Länder“ berechnet. Die Mitglieder des Arbeitskreises sind die Statistischen Ämter der Länder der Bundesrepublik Deutschland.

## **Allgemeine Informationen zur Revision 2014 der Volkswirtschaftlichen Gesamtrechnungen der Länder**

Generell werden die Ergebnisse der Volkswirtschaftlichen Gesamtrechnungen (VGR) in etwa fünf- bis zehnjährigen Abständen überarbeitet, um neue Konzepte einzuführen, methodische Verbesserungen zu realisieren und neue Datenquellen zu erschließen. Die Revision 2014 diente in erster Linie der Umsetzung des neuen Europäischen Systems Volkswirtschaftlicher Gesamtrechnungen (ESVG 2010), das für alle Mitgliedsstaaten der Europäischen Union die Methoden für die Berechnung der Aggregate der Volkswirtschaftlichen Gesamtrechnungen rechtsverbindlich festlegt und damit eine hohe Vergleichbarkeit der Ergebnisse innerhalb der EU garantiert.

Das ESGV 2010 bringt eine Vielzahl von konzeptionellen Änderungen mit sich. Darunter quantitativ am bedeutendsten ist die geänderte Verbuchung von Forschungs- und Entwicklungsleistungen (FuE) als Investitionen, die zu einer BIP-Niveauerhöhung führt. Dies betrifft sowohl erworbene als auch selbsterstellte Forschung und Entwicklung. FuE wird damit nicht mehr als Aufwand für die laufende Produktion betrachtet, sondern als Anlageinvestitionen, die über mehrere Zeiträume genutzt werden. Wertschöpfungssteigernd bzw. BIP-erhöhend wirken dabei (bei Marktproduzenten) die Umbuchung erworbener FuE von den Vorleistungen zu den Investitionen sowie die Erfassung der selbsterstellten FuE beim Produktionswert und (bei Nichtmarktproduzenten) die anfallenden Abschreibungen auf FuE.

Eine ebenfalls wichtige Änderung betrifft die militärischen Waffensysteme. Sie zählen jetzt zu den Investitionen, in früheren Berechnungen nach dem ESGV 1995 wurden sie dem Staatskonsum zugerechnet. Dadurch ergibt sich eine Verschiebung zwischen Konsum und Investitionen.

Bei den datenbedingten Änderungen sind insbesondere die Ergebnisse der im Rahmen des Zensus 2011 durchgeführten Gebäude- und Wohnungszählung zu nennen, die für die Berechnung der Wertschöpfung aus Wohnungsvermietung genutzt werden. Ferner wirken sich auch die datenbedingten Änderungen in der Bundesrechnung auf die regionalen Berechnungen aus, u.a. infolge der verstärkten Nutzung von Informationen aus dem statistischen Unternehmensregister.

Im Zuge der Revision 2014 wurde auch das Referenzjahr des Kettenindex von 2005 auf 2010 umgestellt.

Die revidierten Länder- und Kreisergebnisse des Bruttoinlandsprodukts (BIP), der Bruttowertschöpfung (BWS) sowie des Arbeitnehmerentgelts (ANE) unterscheiden sich teilweise deutlich von den zuvor veröffentlichten Daten. Gleiches gilt auch für die Länder- und Kreisergebnisse der Einkommensgrößen. Die Revisionsergebnisse sind grundsätzlich nur eingeschränkt vergleichbar mit den bisher veröffentlichten Daten.

Insgesamt führt die Revision zu einer deutlich fundierteren Abbildung des Wirtschaftsgeschehens in den einzelnen Ländern und einzelnen Kreisen als bisher.

## **Begriffserläuterungen**

### **Bevölkerung**

Als Bevölkerung (Einwohner) wird die Anzahl der Personen bezeichnet, die an einem bestimmten Ort bzw. in einer bestimmten territorialen Einheit (Bundesland, Kreis) ihren ständigen Wohnsitz (Hauptwohnsitz) hat. Zur Bevölkerung zählen auch die in einem Bundesland bzw. in einem bestimmten Territorium für längere Zeit als wohnhaft gemeldeten Ausländer.

### **Primäreinkommen**

Das Primäreinkommen ist das Einkommen, das gebietsansässige Einheiten aufgrund ihrer Teilnahme am Produktionsprozess erhalten, sowie das Einkommen, das der Eigentümer eines Vermögenswertes oder eines nichtproduzierten Sachvermögensgegenstandes als Gegenleistung dafür erhält, dass er einer anderen institutionellen Einheit finanzielle Mittel oder nichtproduziertes Sachvermögen zur Verfügung stellt.

### **Primäreinkommen der privaten Haushalte**

Das Primäreinkommen der privaten Haushalte setzt sich zusammen aus dem empfangenen Arbeitnehmerentgelt, dem Betriebsüberschuss und Selbständigeneinkommen (hierzu zählen auch unterstellte Mieten für selbst genutztes Wohneigentum) und dem im Allgemeinen positiven Saldo aus empfangenen und geleisteten Vermögenseinkommen.

### **Private Haushalte**

(Heiminsassen, Ordensmitglieder) mit Wohnsitz in einer bestimmten Region verstanden. Die Summe der Haushaltsmitglieder kommt daher der gebietsansässigen Bevölkerung gleich. Die Einkommen der privaten Haushalte und der privaten Organisationen ohne Erwerbszweck werden in den Volkswirtschaftlichen Gesamtrechnungen allgemein nur zusammengefasst dargestellt, da die statistischen Daten – angesichts der engen monetären Verflechtung beider Sektoren – für eine getrennte Darstellung nicht ausreichen. Allerdings kommt den privaten Organisationen nur ein relativ geringes Gewicht zu, so dass zur Vereinfachung häufig nur vom Haushaltssektor bzw. von den privaten Haushalten gesprochen wird, obwohl die privaten Organisationen sachlich mit einbezogen sind.

### **Verfügbares Einkommen der privaten Haushalte**

Das Verfügbare Einkommen der privaten Haushalte ergibt sich aus den empfangenen Primäreinkommen nach Abzug der geleisteten laufenden Transfers und nach Hinzufügung der empfangenen laufenden Transfers. Das Verfügbare Einkommen ist als der Betrag zu verstehen, der für Konsumzwecke oder zur Ersparnisbildung zur Verfügung steht.

### **Berechnungsstand**

Die Länder- und Kreisergebnisse für Einkommensgrößen der Volkswirtschaftlichen Gesamtrechnungen werden jährlich vom Arbeitskreis „Volkswirtschaftliche Gesamtrechnungen der Länder“ gemeinsam berechnet und auf den vom Statistischen Bundesamt ermittelten Bundeswert abgestimmt. Das Bestreben, einerseits größtmögliche Aktualität zu gewährleisten, d.h. die Ergebnisse der Volkswirtschaftlichen Gesamtrechnungen so frühzeitig wie möglich nach Abschluss des Berichtszeitraumes vorzulegen, andererseits die Berechnungsergebnisse durch Berücksichtigung sämtlicher vorhandenen Statistiken - insbesondere auch der Erhebungen mit umfangreicherem Erhebungsprogramm und daher längerer Aufbereitungsdauer - so gut wie möglich abzusichern, hat dazu geführt, dass die Volkswirtschaftlichen Gesamtrechnungen für jedes Berichtsjahr in mehreren aufeinander folgenden Phasen durchgeführt werden.

Da diese Berechnungen stets in der Reihenfolge Deutschland, Bundesländer, Kreise erfolgen, entsprechen die Ergebnisse der verschiedenen Regionalebenen nicht zu jedem Zeitpunkt einem einheitlichen Rechenstand. Der Benutzer sollte sich bei Auswertungen stets des Berechnungsstandes vergewissern.

Die Ergebnisse für die Jahre 1995 bis 2014 sind auf den Berechnungsstand August 2015 des Statistischen Bundesamtes abgestimmt.

### **Hinweise**

Die vorliegenden Kreisergebnisse für die Jahre 1995 bis 2014 wurden im September 2016 veröffentlicht.

Alle Ergebnisse sind vorläufig.

Die Ergebnisse werden in der Regel in Millionen EUR dargestellt.

Bei der Addition von Ergebnissen können Abweichungen durch Rundungen entstehen.

Die Angaben je Einwohner werden in EUR nachgewiesen.

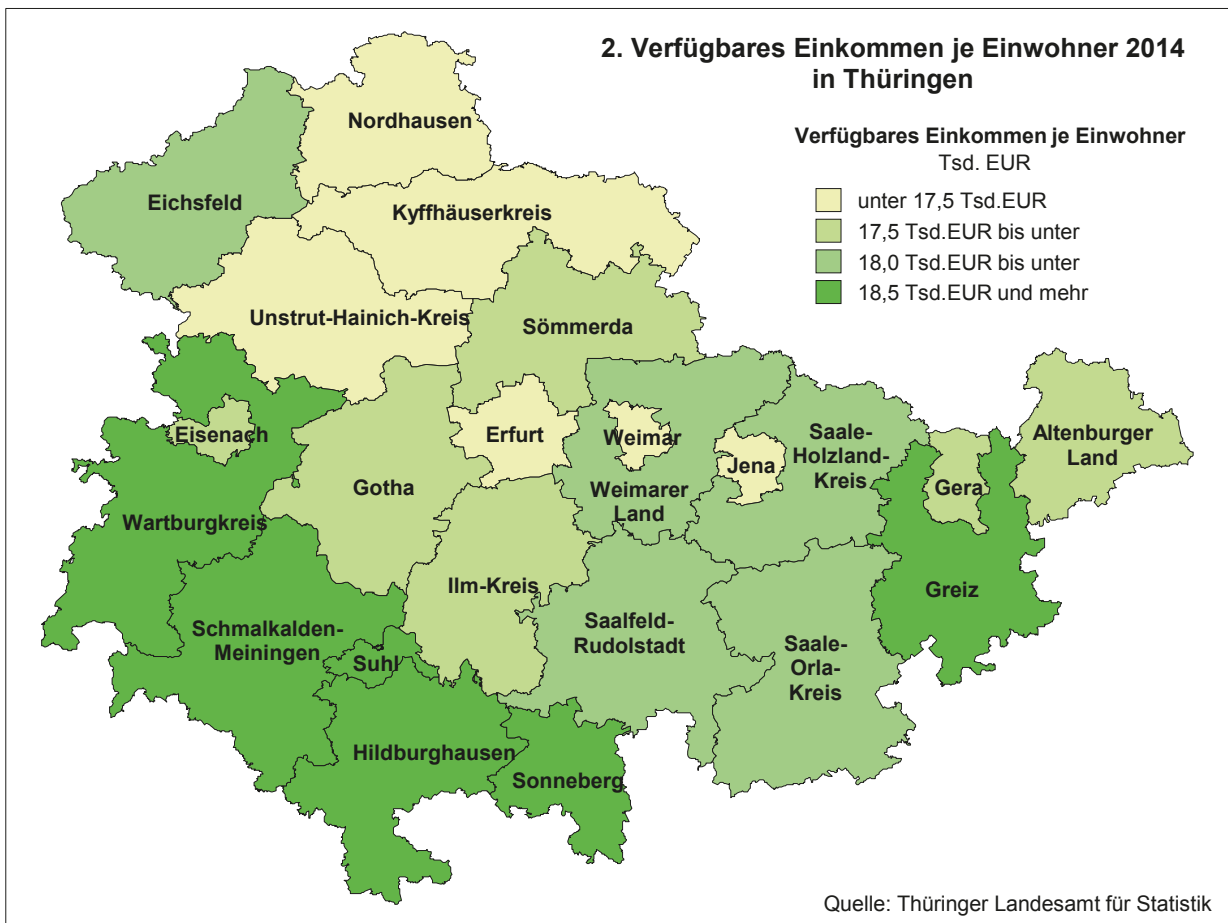
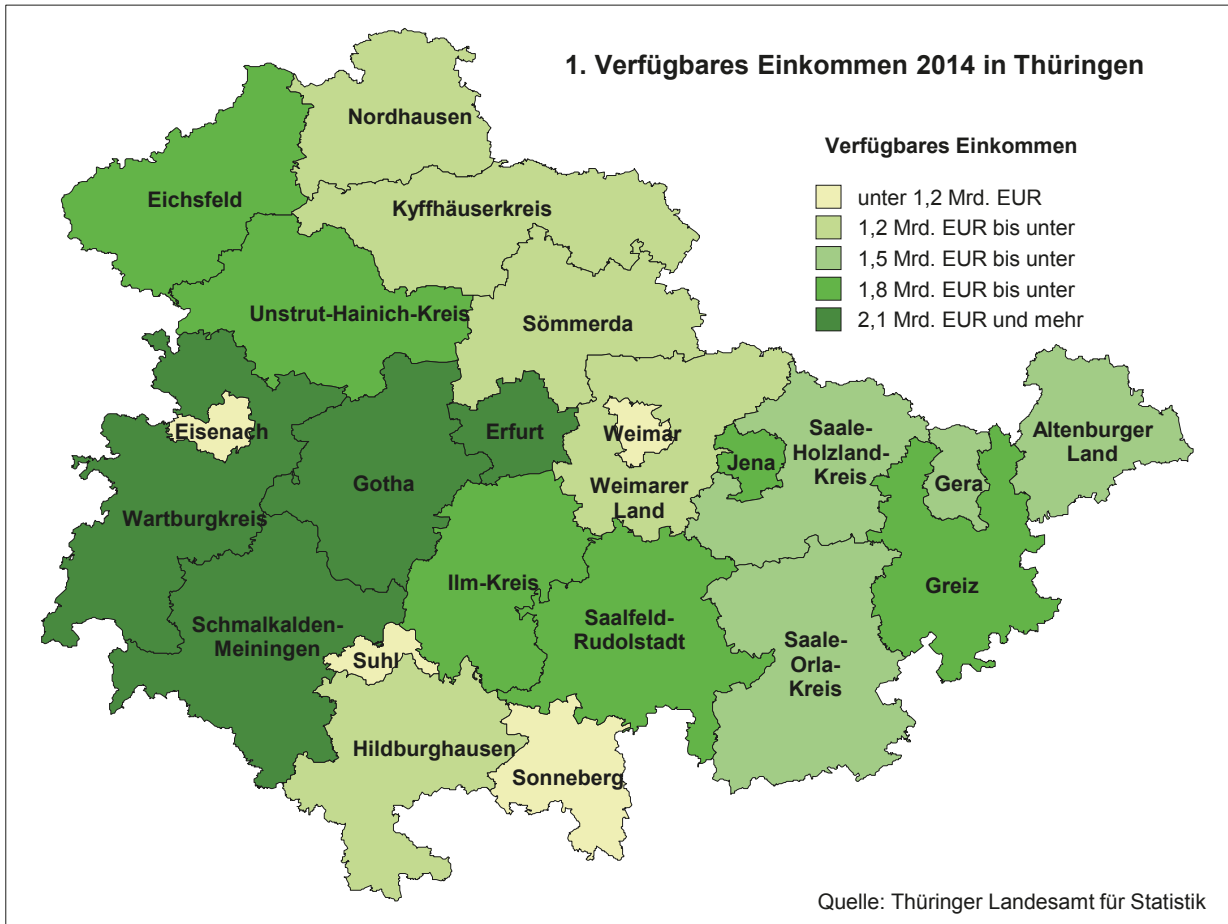
Die Veränderungsdaten gegenüber dem Vorjahr wurden stets von den ungerundeten Werten errechnet.

Den Berechnungen für die in diesem Statistischen Bericht veröffentlichten Ergebnisse liegt der aktuelle Gebietsstand zugrunde.

### **Internetangebot**

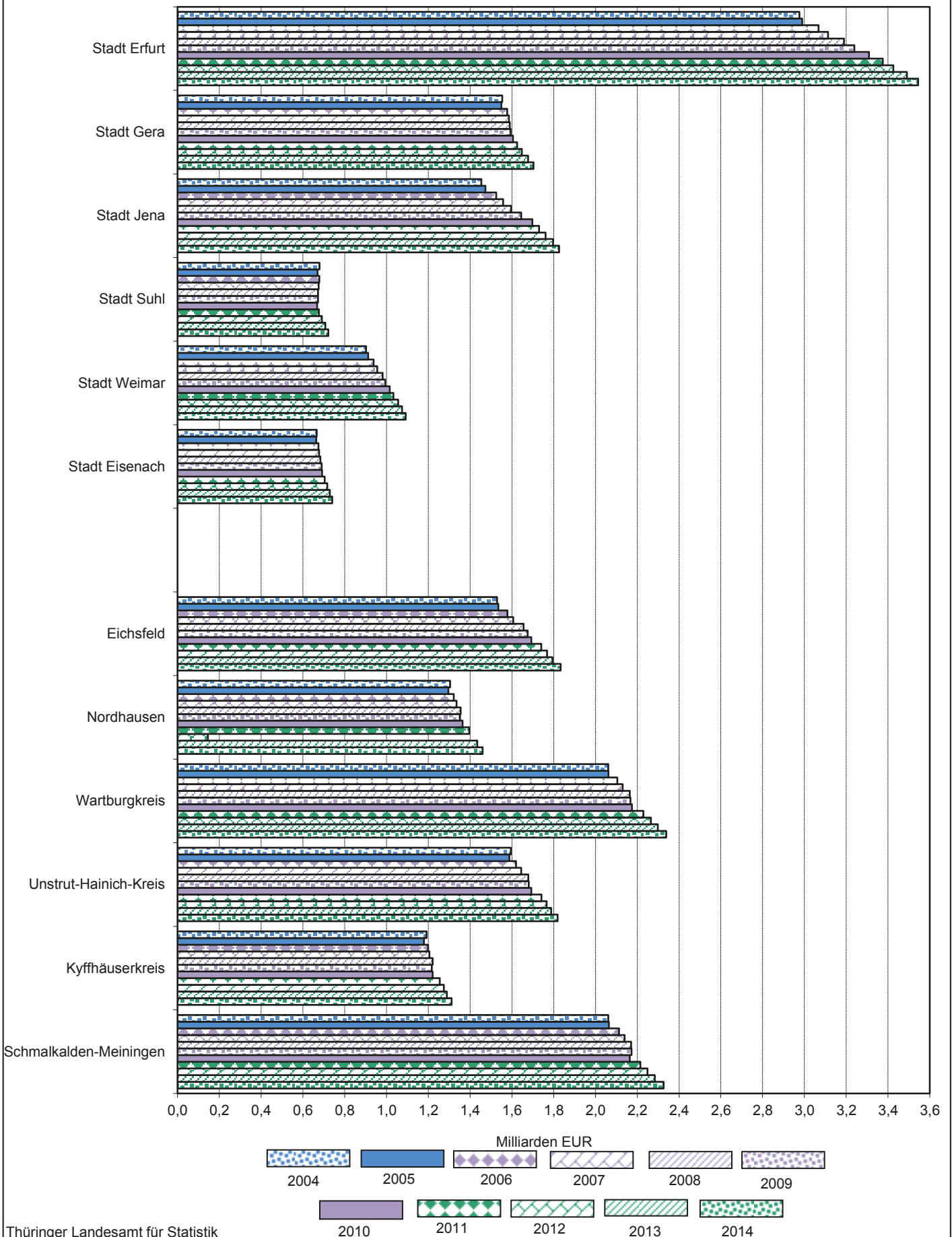
Ausgewählte Ergebnisse der Volkswirtschaftlichen Gesamtrechnungen für Thüringen finden Sie unter <http://www.statistik.thueringen.de>.

Die im Internet veröffentlichten Ergebnisse für Thüringen entsprechen stets dem aktuellen Berechnungsstand.

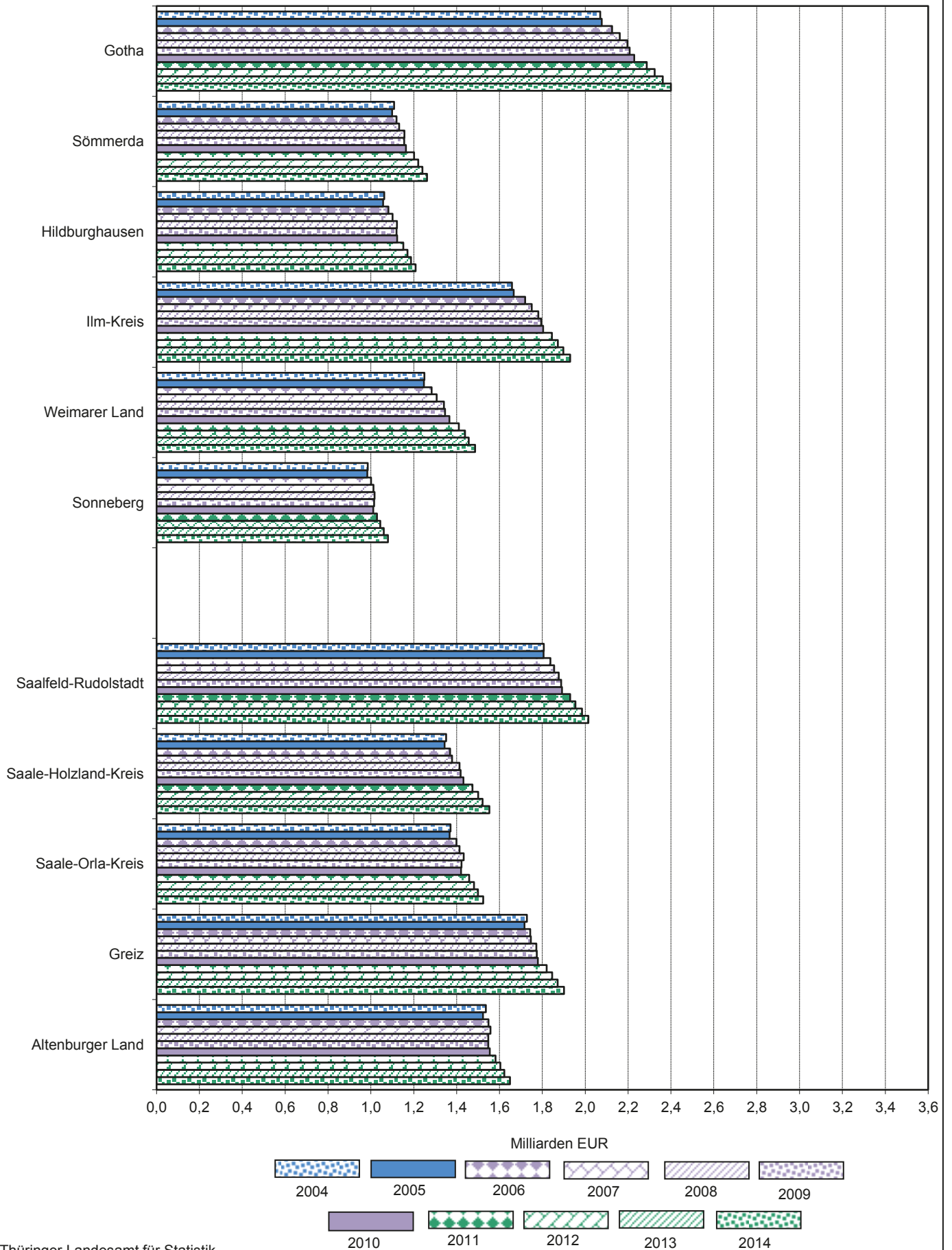




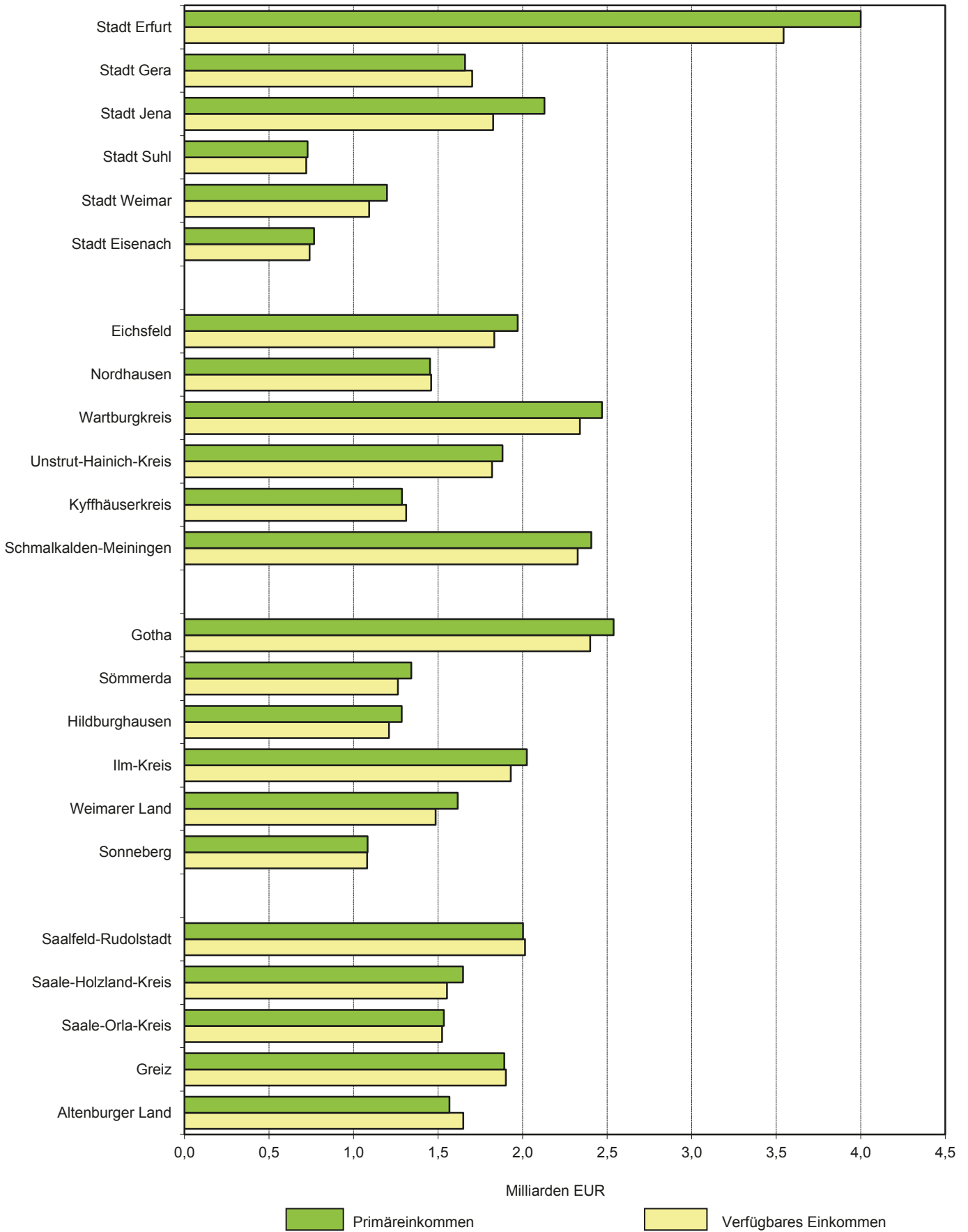
### 3. Verfügbares Einkommen der privaten Haushalte 2004 bis 2014



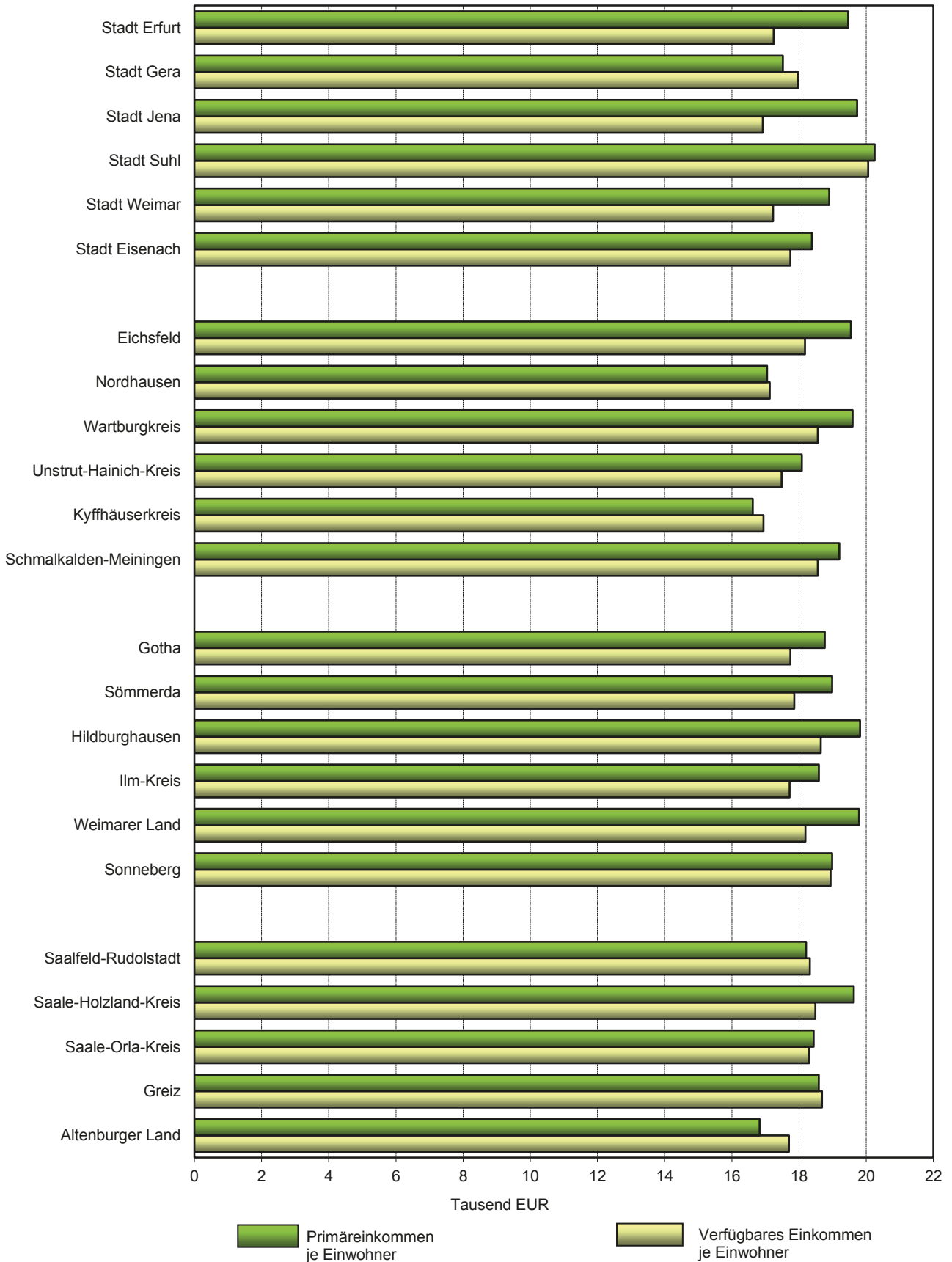
### Noch: 3. Verfügbares Einkommen der privaten Haushalte 2004 bis 2014



### 4. Primäreinkommen und Verfügbares Einkommen der privaten Haushalte 2014



### 5. Primäreinkommen und Verfügbares Einkommen der privaten Haushalte je Einwohner 2014



### 1. Primäreinkommen der privaten Haushalte und Verfügbares Einkommen der privaten Haushalte 2014 nach Kreisen

| Kreisfreie Stadt<br>Landkreis<br>Land | Primäreinkommen |                            |                        |                 | Verfügbares Einkommen |                            |                        |                 |
|---------------------------------------|-----------------|----------------------------|------------------------|-----------------|-----------------------|----------------------------|------------------------|-----------------|
|                                       | insgesamt       | Veränderung<br>zum Vorjahr | Anteil an<br>Thüringen | je<br>Einwohner | insgesamt             | Veränderung<br>zum Vorjahr | Anteil an<br>Thüringen | je<br>Einwohner |
|                                       | Mill. EUR       | %                          |                        | EUR             | Mill. EUR             | %                          |                        | EUR             |
| Stadt Erfurt                          | 4 000           | 2,4                        | 9,9                    | 19 462          | 3 544                 | 1,5                        | 9,2                    | 17 244          |
| Stadt Gera                            | 1 660           | 2,2                        | 4,1                    | 17 518          | 1 703                 | 1,5                        | 4,4                    | 17 971          |
| Stadt Jena                            | 2 130           | 2,4                        | 5,3                    | 19 729          | 1 826                 | 1,6                        | 4,7                    | 16 920          |
| Stadt Suhl                            | 728             | 2,3                        | 1,8                    | 20 250          | 721                   | 2,0                        | 1,9                    | 20 058          |
| Stadt Weimar                          | 1 198           | 2,4                        | 3,0                    | 18 899          | 1 092                 | 1,7                        | 2,8                    | 17 227          |
| Stadt Eisenach                        | 767             | 2,3                        | 1,9                    | 18 383          | 740                   | 1,6                        | 1,9                    | 17 742          |
| Eichsfeld                             | 1 971           | 2,3                        | 4,9                    | 19 543          | 1 833                 | 2,2                        | 4,7                    | 18 177          |
| Nordhausen                            | 1 453           | 2,4                        | 3,6                    | 17 049          | 1 460                 | 1,8                        | 3,8                    | 17 128          |
| Wartburgkreis                         | 2 470           | 2,2                        | 6,1                    | 19 595          | 2 339                 | 1,8                        | 6,0                    | 18 557          |
| Unstrut-Hainich-Kreis                 | 1 882           | 2,1                        | 4,6                    | 18 083          | 1 819                 | 1,8                        | 4,7                    | 17 480          |
| Kyffhäuserkreis                       | 1 287           | 2,1                        | 3,2                    | 16 622          | 1 311                 | 1,8                        | 3,4                    | 16 941          |
| Schmalkalden-Meiningen                | 2 406           | 2,2                        | 5,9                    | 19 199          | 2 326                 | 1,8                        | 6,0                    | 18 557          |
| Gotha                                 | 2 538           | 2,2                        | 6,3                    | 18 766          | 2 400                 | 1,6                        | 6,2                    | 17 743          |
| Sömmerda                              | 1 342           | 2,2                        | 3,3                    | 18 985          | 1 262                 | 1,8                        | 3,3                    | 17 858          |
| Hildburghausen                        | 1 285           | 2,3                        | 3,2                    | 19 816          | 1 209                 | 1,9                        | 3,1                    | 18 646          |
| Ilm-Kreis                             | 2 025           | 2,1                        | 5,0                    | 18 590          | 1 930                 | 1,7                        | 5,0                    | 17 719          |
| Weimarer Land                         | 1 616           | 2,3                        | 4,0                    | 19 786          | 1 486                 | 2,0                        | 3,8                    | 18 190          |
| Sonneberg                             | 1 083           | 2,3                        | 2,7                    | 18 985          | 1 080                 | 1,8                        | 2,8                    | 18 939          |
| Saalfeld-Rudolstadt                   | 2 003           | 2,1                        | 4,9                    | 18 210          | 2 015                 | 1,5                        | 5,2                    | 18 322          |
| Saale-Holzland-Kreis                  | 1 649           | 2,2                        | 4,1                    | 19 630          | 1 553                 | 2,1                        | 4,0                    | 18 486          |
| Saale-Orla-Kreis                      | 1 535           | 2,1                        | 3,8                    | 18 435          | 1 524                 | 1,6                        | 3,9                    | 18 299          |
| Greiz                                 | 1 892           | 2,1                        | 4,7                    | 18 588          | 1 901                 | 1,6                        | 4,9                    | 18 683          |
| Altenburger Land                      | 1 567           | 2,2                        | 3,9                    | 16 825          | 1 649                 | 1,6                        | 4,3                    | 17 699          |
| <b>Thüringen</b>                      | <b>40 486</b>   | <b>2,2</b>                 | <b>100</b>             | <b>18 754</b>   | <b>38 724</b>         | <b>1,7</b>                 | <b>100</b>             | <b>17 938</b>   |
| davon                                 |                 |                            |                        |                 |                       |                            |                        |                 |
| kreisfreie Städte                     | 10 482          | 2,3                        | 25,9                   | 19 084          | 9 627                 | 1,6                        | 24,9                   | 17 526          |
| Landkreise                            | 30 003          | 2,2                        | 74,1                   | 18 641          | 29 097                | 1,8                        | 75,1                   | 18 078          |

## 2. Primäreinkommen der privaten

| Lfd. Nr.             | Kreisfreie Stadt<br>Landkreis<br>Land | 1995          | 1996          | 1997          | 1998          | 1999          | 2000          | 2001          | 2002          | 2003          |
|----------------------|---------------------------------------|---------------|---------------|---------------|---------------|---------------|---------------|---------------|---------------|---------------|
| <b>Millionen EUR</b> |                                       |               |               |               |               |               |               |               |               |               |
| 1                    | Stadt Erfurt                          | 2 704         | 2 709         | 2 698         | 2 747         | 2 859         | 2 881         | 2 947         | 2 988         | 3 054         |
| 2                    | Stadt Gera                            | 1 450         | 1 431         | 1 413         | 1 423         | 1 445         | 1 429         | 1 433         | 1 431         | 1 448         |
| 3                    | Stadt Jena                            | 1 291         | 1 312         | 1 310         | 1 345         | 1 418         | 1 454         | 1 498         | 1 526         | 1 558         |
| 4                    | Stadt Suhl                            | 672           | 667           | 668           | 683           | 700           | 696           | 705           | 692           | 690           |
| 5                    | Stadt Weimar                          | 756           | 766           | 772           | 792           | 829           | 843           | 867           | 881           | 901           |
| 6                    | Stadt Eisenach                        | 507           | 521           | 529           | 550           | 575           | 586           | 602           | 619           | 639           |
| 7                    | Eichsfeld                             | 1 262         | 1 298         | 1 325         | 1 380         | 1 448         | 1 481         | 1 536         | 1 522         | 1 534         |
| 8                    | Nordhausen                            | 1 057         | 1 068         | 1 081         | 1 116         | 1 150         | 1 153         | 1 175         | 1 173         | 1 189         |
| 9                    | Wartburgkreis                         | 1 609         | 1 662         | 1 711         | 1 791         | 1 881         | 1 924         | 1 994         | 1 990         | 2 024         |
| 10                   | Unstrut-Hainich-Kreis                 | 1 244         | 1 282         | 1 316         | 1 371         | 1 432         | 1 462         | 1 514         | 1 499         | 1 508         |
| 11                   | Kyffhäuserkreis                       | 957           | 972           | 986           | 1 019         | 1 048         | 1 053         | 1 075         | 1 061         | 1 067         |
| 12                   | Schmalkalden-Meiningen                | 1 610         | 1 641         | 1 679         | 1 747         | 1 835         | 1 874         | 1 947         | 1 948         | 1 984         |
| 13                   | Gotha                                 | 1 644         | 1 677         | 1 710         | 1 783         | 1 864         | 1 895         | 1 959         | 1 973         | 2 009         |
| 14                   | Sömmerda                              | 902           | 932           | 960           | 1 004         | 1 050         | 1 070         | 1 107         | 1 090         | 1 094         |
| 15                   | Hildburghausen                        | 828           | 854           | 879           | 922           | 973           | 1 001         | 1 045         | 1 039         | 1 048         |
| 16                   | Ilm-Kreis                             | 1 296         | 1 327         | 1 364         | 1 427         | 1 492         | 1 515         | 1 565         | 1 566         | 1 587         |
| 17                   | Weimarer Land                         | 948           | 991           | 1 018         | 1 069         | 1 122         | 1 147         | 1 189         | 1 197         | 1 223         |
| 18                   | Sonneberg                             | 788           | 806           | 824           | 857           | 895           | 910           | 937           | 931           | 938           |
| 19                   | Saalfeld-Rudolstadt                   | 1 418         | 1 441         | 1 458         | 1 503         | 1 562         | 1 581         | 1 622         | 1 625         | 1 646         |
| 20                   | Saale-Holzland-Kreis                  | 1 024         | 1 053         | 1 079         | 1 125         | 1 189         | 1 224         | 1 279         | 1 290         | 1 323         |
| 21                   | Saale-Orla-Kreis                      | 1 095         | 1 120         | 1 144         | 1 186         | 1 225         | 1 233         | 1 264         | 1 256         | 1 274         |
| 22                   | Greiz                                 | 1 294         | 1 331         | 1 368         | 1 426         | 1 492         | 1 520         | 1 579         | 1 569         | 1 590         |
| 23                   | Altenburger Land                      | 1 232         | 1 237         | 1 248         | 1 276         | 1 309         | 1 310         | 1 331         | 1 315         | 1 323         |
| <b>24</b>            | <b>Thüringen</b>                      | <b>27 588</b> | <b>28 098</b> | <b>28 541</b> | <b>29 543</b> | <b>30 793</b> | <b>31 242</b> | <b>32 169</b> | <b>32 180</b> | <b>32 654</b> |
|                      | davon                                 |               |               |               |               |               |               |               |               |               |
| 25                   | kreisfreie Städte                     | 7 380         | 7 406         | 7 391         | 7 541         | 7 827         | 7 889         | 8 051         | 8 137         | 8 290         |
| 26                   | Landkreise                            | 20 208        | 20 692        | 21 150        | 22 002        | 22 967        | 23 354        | 24 118        | 24 044        | 24 364        |

### Haushalte 1995 bis 2014 nach Kreisen

| 2004                 | 2005          | 2006          | 2007          | 2008          | 2009          | 2010          | 2011          | 2012          | 2013          | 2014          | Lfd.<br>Nr. |
|----------------------|---------------|---------------|---------------|---------------|---------------|---------------|---------------|---------------|---------------|---------------|-------------|
| <b>Millionen EUR</b> |               |               |               |               |               |               |               |               |               |               |             |
| 3 125                | 3 128         | 3 247         | 3 357         | 3 531         | 3 532         | 3 625         | 3 761         | 3 853         | 3 908         | 4 000         | 1           |
| 1 466                | 1 447         | 1 485         | 1 517         | 1 549         | 1 513         | 1 517         | 1 569         | 1 605         | 1 624         | 1 660         | 2           |
| 1 588                | 1 595         | 1 669         | 1 742         | 1 835         | 1 858         | 1 924         | 1 993         | 2 048         | 2 080         | 2 130         | 3           |
| 686                  | 668           | 676           | 678           | 686           | 667           | 658           | 681           | 700           | 712           | 728           | 4           |
| 924                  | 928           | 966           | 1 003         | 1 057         | 1 056         | 1 083         | 1 121         | 1 154         | 1 170         | 1 198         | 5           |
| 659                  | 652           | 669           | 685           | 703           | 691           | 694           | 720           | 739           | 750           | 767           | 6           |
| 1 557                | 1 553         | 1 618         | 1 681         | 1 766         | 1 759         | 1 783         | 1 862         | 1 907         | 1 927         | 1 971         | 7           |
| 1 211                | 1 198         | 1 239         | 1 278         | 1 327         | 1 300         | 1 314         | 1 371         | 1 406         | 1 419         | 1 453         | 8           |
| 2 058                | 2 048         | 2 121         | 2 194         | 2 270         | 2 228         | 2 238         | 2 333         | 2 390         | 2 416         | 2 470         | 9           |
| 1 534                | 1 520         | 1 576         | 1 633         | 1 707         | 1 683         | 1 703         | 1 783         | 1 827         | 1 843         | 1 882         | 10          |
| 1 088                | 1 069         | 1 098         | 1 131         | 1 176         | 1 149         | 1 162         | 1 221         | 1 252         | 1 260         | 1 287         | 11          |
| 2 017                | 2 011         | 2 087         | 2 155         | 2 225         | 2 185         | 2 184         | 2 272         | 2 327         | 2 354         | 2 406         | 12          |
| 2 058                | 2 054         | 2 133         | 2 215         | 2 301         | 2 271         | 2 296         | 2 396         | 2 455         | 2 484         | 2 538         | 13          |
| 1 112                | 1 096         | 1 129         | 1 166         | 1 214         | 1 193         | 1 206         | 1 268         | 1 302         | 1 313         | 1 342         | 14          |
| 1 062                | 1 059         | 1 100         | 1 141         | 1 183         | 1 159         | 1 163         | 1 214         | 1 245         | 1 257         | 1 285         | 15          |
| 1 608                | 1 615         | 1 689         | 1 761         | 1 833         | 1 820         | 1 839         | 1 917         | 1 963         | 1 983         | 2 025         | 16          |
| 1 262                | 1 258         | 1 311         | 1 365         | 1 435         | 1 425         | 1 455         | 1 528         | 1 567         | 1 580         | 1 616         | 17          |
| 943                  | 937           | 966           | 995           | 1 017         | 992           | 986           | 1 022         | 1 046         | 1 059         | 1 083         | 18          |
| 1 670                | 1 664         | 1 720         | 1 775         | 1 837         | 1 809         | 1 822         | 1 894         | 1 938         | 1 961         | 2 003         | 19          |
| 1 364                | 1 349         | 1 389         | 1 428         | 1 491         | 1 471         | 1 488         | 1 557         | 1 598         | 1 613         | 1 649         | 20          |
| 1 298                | 1 291         | 1 342         | 1 391         | 1 432         | 1 394         | 1 390         | 1 455         | 1 492         | 1 504         | 1 535         | 21          |
| 1 616                | 1 593         | 1 637         | 1 677         | 1 735         | 1 706         | 1 718         | 1 793         | 1 836         | 1 853         | 1 892         | 22          |
| 1 337                | 1 323         | 1 367         | 1 407         | 1 447         | 1 417         | 1 426         | 1 485         | 1 522         | 1 534         | 1 567         | 23          |
| <b>33 243</b>        | <b>33 057</b> | <b>34 233</b> | <b>35 378</b> | <b>36 760</b> | <b>36 275</b> | <b>36 674</b> | <b>38 216</b> | <b>39 170</b> | <b>39 604</b> | <b>40 486</b> | <b>24</b>   |
| 8 447                | 8 420         | 8 713         | 8 984         | 9 362         | 9 316         | 9 500         | 9 846         | 10 099        | 10 244        | 10 482        | 25          |
| 24 795               | 24 637        | 25 520        | 26 394        | 27 398        | 26 959        | 27 174        | 28 370        | 29 071        | 29 359        | 30 003        | 26          |

Noch: 2. Primäreinkommen der privaten

| Lfd. Nr. | Kreisfreie Stadt<br>Landkreis<br>Land | 1995 | 1996 | 1997 | 1998 | 1999 | 2000 | 2001 | 2002 | 2003 |
|----------|---------------------------------------|------|------|------|------|------|------|------|------|------|
|----------|---------------------------------------|------|------|------|------|------|------|------|------|------|

**Veränderung gegenüber dem Vorjahr in %**

|           |                        |   |            |            |            |            |            |            |            |            |
|-----------|------------------------|---|------------|------------|------------|------------|------------|------------|------------|------------|
| 1         | Stadt Erfurt           | . | 0,2        | - 0,4      | 1,8        | 4,1        | 0,8        | 2,3        | 1,4        | 2,2        |
| 2         | Stadt Gera             | . | - 1,4      | - 1,2      | 0,7        | 1,6        | - 1,1      | 0,3        | - 0,1      | 1,2        |
| 3         | Stadt Jena             | . | 1,6        | - 0,1      | 2,6        | 5,5        | 2,5        | 3,0        | 1,9        | 2,1        |
| 4         | Stadt Suhl             | . | - 0,8      | 0,2        | 2,3        | 2,4        | - 0,6      | 1,2        | - 1,7      | - 0,4      |
| 5         | Stadt Weimar           | . | 1,3        | 0,8        | 2,7        | 4,6        | 1,6        | 2,9        | 1,6        | 2,3        |
| 6         | Stadt Eisenach         | . | 2,9        | 1,4        | 4,0        | 4,5        | 1,9        | 2,8        | 2,7        | 3,3        |
| 7         | Eichsfeld              | . | 2,8        | 2,1        | 4,2        | 4,9        | 2,3        | 3,7        | - 0,9      | 0,8        |
| 8         | Nordhausen             | . | 1,0        | 1,3        | 3,2        | 3,0        | 0,3        | 1,9        | - 0,2      | 1,4        |
| 9         | Wartburgkreis          | . | 3,3        | 3,0        | 4,6        | 5,0        | 2,3        | 3,6        | - 0,2      | 1,7        |
| 10        | Unstrut-Hainich-Kreis  | . | 3,0        | 2,7        | 4,2        | 4,5        | 2,1        | 3,6        | - 1,0      | 0,6        |
| 11        | Kyffhäuserkreis        | . | 1,6        | 1,5        | 3,3        | 2,9        | 0,5        | 2,1        | - 1,3      | 0,6        |
| 12        | Schmalkalden-Meiningen | . | 2,0        | 2,3        | 4,0        | 5,1        | 2,1        | 3,9        | 0,0        | 1,8        |
| 13        | Gotha                  | . | 2,0        | 2,0        | 4,2        | 4,6        | 1,6        | 3,4        | 0,7        | 1,8        |
| 14        | Sömmerda               | . | 3,4        | 2,9        | 4,6        | 4,5        | 1,9        | 3,5        | - 1,5      | 0,4        |
| 15        | Hildburghausen         | . | 3,1        | 2,9        | 4,9        | 5,6        | 2,9        | 4,4        | - 0,6      | 0,9        |
| 16        | Ilm-Kreis              | . | 2,4        | 2,8        | 4,6        | 4,6        | 1,5        | 3,3        | 0,1        | 1,4        |
| 17        | Weimarer Land          | . | 4,5        | 2,8        | 5,0        | 4,9        | 2,3        | 3,6        | 0,6        | 2,2        |
| 18        | Sonneberg              | . | 2,3        | 2,2        | 4,1        | 4,4        | 1,7        | 3,0        | - 0,6      | 0,8        |
| 19        | Saalfeld-Rudolstadt    | . | 1,6        | 1,1        | 3,2        | 3,9        | 1,2        | 2,6        | 0,1        | 1,3        |
| 20        | Saale-Holzland-Kreis   | . | 2,8        | 2,5        | 4,3        | 5,7        | 2,9        | 4,5        | 0,9        | 2,5        |
| 21        | Saale-Orla-Kreis       | . | 2,3        | 2,2        | 3,6        | 3,3        | 0,7        | 2,5        | - 0,6      | 1,4        |
| 22        | Greiz                  | . | 2,8        | 2,8        | 4,3        | 4,6        | 1,9        | 3,9        | - 0,6      | 1,4        |
| 23        | Altenburger Land       | . | 0,4        | 0,9        | 2,3        | 2,6        | 0,1        | 1,6        | - 1,2      | 0,6        |
| <b>24</b> | <b>Thüringen</b>       | . | <b>1,8</b> | <b>1,6</b> | <b>3,5</b> | <b>4,2</b> | <b>1,5</b> | <b>3,0</b> | <b>0,0</b> | <b>1,5</b> |
|           | davon                  |   |            |            |            |            |            |            |            |            |
| 25        | kreisfreie Städte      | . | 0,4        | - 0,2      | 2,0        | 3,8        | 0,8        | 2,1        | 1,1        | 1,9        |
| 26        | Landkreise             | . | 2,4        | 2,2        | 4,0        | 4,4        | 1,7        | 3,3        | - 0,3      | 1,3        |



Haushalte 1995 bis 2014 nach Kreisen

| 2004  | 2005         | 2006       | 2007       | 2008       | 2009         | 2010       | 2011       | 2012       | 2013       | 2014       | Lfd. Nr.  |
|---|--------------|------------|------------|------------|--------------|------------|------------|------------|------------|------------|-----------|
| <b>Veränderung gegenüber dem Vorjahr in %</b> |              |            |            |            |              |            |            |            |            |            |           |
| 2,3   | 0,1          | 3,8        | 3,4        | 5,2        | 0,0          | 2,6        | 3,8        | 2,4        | 1,4        | 2,4        | 1         |
| 1,3   | - 1,3        | 2,6        | 2,2        | 2,1        | - 2,3        | 0,2        | 3,5        | 2,3        | 1,2        | 2,2        | 2         |
| 1,9   | 0,5          | 4,6        | 4,4        | 5,3        | 1,2          | 3,6        | 3,6        | 2,7        | 1,6        | 2,4        | 3         |
| - 0,6   | - 2,5        | 1,2        | 0,3        | 1,2        | - 2,9        | - 1,3      | 3,5        | 2,8        | 1,6        | 2,3        | 4         |
| 2,5   | 0,5          | 4,1        | 3,8        | 5,4        | - 0,1        | 2,6        | 3,5        | 2,9        | 1,5        | 2,4        | 5         |
| 3,1   | - 1,1        | 2,6        | 2,4        | 2,6        | - 1,8        | 0,4        | 3,8        | 2,6        | 1,5        | 2,3        | 6         |
| 1,5   | - 0,2        | 4,2        | 3,9        | 5,0        | - 0,4        | 1,4        | 4,4        | 2,4        | 1,1        | 2,3        | 7         |
| 1,8   | - 1,1        | 3,4        | 3,2        | 3,9        | - 2,0        | 1,1        | 4,3        | 2,5        | 1,0        | 2,4        | 8         |
| 1,7   | - 0,5        | 3,6        | 3,4        | 3,5        | - 1,8        | 0,4        | 4,2        | 2,5        | 1,1        | 2,2        | 9         |
| 1,7   | - 0,9        | 3,6        | 3,6        | 4,6        | - 1,4        | 1,2        | 4,7        | 2,5        | 0,8        | 2,1        | 10        |
| 2,0   | - 1,8        | 2,8        | 3,0        | 4,0        | - 2,3        | 1,1        | 5,1        | 2,5        | 0,7        | 2,1        | 11        |
| 1,7   | - 0,3        | 3,8        | 3,3        | 3,3        | - 1,8        | 0,0        | 4,0        | 2,4        | 1,2        | 2,2        | 12        |
| 2,4   | - 0,2        | 3,8        | 3,9        | 3,9        | - 1,3        | 1,1        | 4,3        | 2,5        | 1,2        | 2,2        | 13        |
| 1,6   | - 1,4        | 3,0        | 3,3        | 4,1        | - 1,8        | 1,1        | 5,2        | 2,6        | 0,8        | 2,2        | 14        |
| 1,3   | - 0,3        | 3,9        | 3,7        | 3,7        | - 2,1        | 0,4        | 4,4        | 2,5        | 1,0        | 2,3        | 15        |
| 1,3   | 0,4          | 4,6        | 4,2        | 4,1        | - 0,7        | 1,1        | 4,2        | 2,4        | 1,0        | 2,1        | 16        |
| 3,2   | - 0,3        | 4,2        | 4,1        | 5,1        | - 0,7        | 2,1        | 5,0        | 2,6        | 0,8        | 2,3        | 17        |
| 0,5   | - 0,7        | 3,1        | 3,0        | 2,2        | - 2,5        | - 0,6      | 3,6        | 2,4        | 1,3        | 2,3        | 18        |
| 1,5   | - 0,4        | 3,4        | 3,2        | 3,5        | - 1,5        | 0,7        | 4,0        | 2,3        | 1,2        | 2,1        | 19        |
| 3,1   | - 1,2        | 3,0        | 2,9        | 4,4        | - 1,4        | 1,2        | 4,7        | 2,6        | 1,0        | 2,2        | 20        |
| 1,9   | - 0,5        | 3,9        | 3,7        | 2,9        | - 2,7        | - 0,3      | 4,7        | 2,6        | 0,8        | 2,1        | 21        |
| 1,6   | - 1,4        | 2,8        | 2,5        | 3,5        | - 1,7        | 0,7        | 4,3        | 2,4        | 1,0        | 2,1        | 22        |
| 1,0   | - 1,1        | 3,3        | 3,0        | 2,8        | - 2,1        | 0,7        | 4,1        | 2,5        | 0,8        | 2,2        | 23        |
| <b>1,8</b>                                    | <b>- 0,6</b> | <b>3,6</b> | <b>3,3</b> | <b>3,9</b> | <b>- 1,3</b> | <b>1,1</b> | <b>4,2</b> | <b>2,5</b> | <b>1,1</b> | <b>2,2</b> | <b>24</b> |
| 1,9   | - 0,3        | 3,5        | 3,1        | 4,2        | - 0,5        | 2,0        | 3,6        | 2,6        | 1,4        | 2,3        | 25        |
| 1,8   | - 0,6        | 3,6        | 3,4        | 3,8        | - 1,6        | 0,8        | 4,4        | 2,5        | 1,0        | 2,2        | 26        |

Noch: 2. Primäreinkommen der privaten

| Lfd. Nr.                        | Kreisfreie Stadt<br>Landkreis<br>Land | 1995       | 1996       | 1997       | 1998       | 1999       | 2000       | 2001       | 2002       | 2003       |
|---------------------------------|---------------------------------------|------------|------------|------------|------------|------------|------------|------------|------------|------------|
| <b>Anteil an Thüringen in %</b> |                                       |            |            |            |            |            |            |            |            |            |
| 1                               | Stadt Erfurt                          | 9,8        | 9,6        | 9,5        | 9,3        | 9,3        | 9,2        | 9,2        | 9,3        | 9,4        |
| 2                               | Stadt Gera                            | 5,3        | 5,1        | 5,0        | 4,8        | 4,7        | 4,6        | 4,5        | 4,4        | 4,4        |
| 3                               | Stadt Jena                            | 4,7        | 4,7        | 4,6        | 4,6        | 4,6        | 4,7        | 4,7        | 4,7        | 4,8        |
| 4                               | Stadt Suhl                            | 2,4        | 2,4        | 2,3        | 2,3        | 2,3        | 2,2        | 2,2        | 2,2        | 2,1        |
| 5                               | Stadt Weimar                          | 2,7        | 2,7        | 2,7        | 2,7        | 2,7        | 2,7        | 2,7        | 2,7        | 2,8        |
| 6                               | Stadt Eisenach                        | 1,8        | 1,9        | 1,9        | 1,9        | 1,9        | 1,9        | 1,9        | 1,9        | 2,0        |
| 7                               | Eichsfeld                             | 4,6        | 4,6        | 4,6        | 4,7        | 4,7        | 4,7        | 4,8        | 4,7        | 4,7        |
| 8                               | Nordhausen                            | 3,8        | 3,8        | 3,8        | 3,8        | 3,7        | 3,7        | 3,7        | 3,6        | 3,6        |
| 9                               | Wartburgkreis                         | 5,8        | 5,9        | 6,0        | 6,1        | 6,1        | 6,2        | 6,2        | 6,2        | 6,2        |
| 10                              | Unstrut-Hainich-Kreis                 | 4,5        | 4,6        | 4,6        | 4,6        | 4,7        | 4,7        | 4,7        | 4,7        | 4,6        |
| 11                              | Kyffhäuserkreis                       | 3,5        | 3,5        | 3,5        | 3,4        | 3,4        | 3,4        | 3,3        | 3,3        | 3,3        |
| 12                              | Schmalkalden-Meiningen                | 5,8        | 5,8        | 5,9        | 5,9        | 6,0        | 6,0        | 6,1        | 6,1        | 6,1        |
| 13                              | Gotha                                 | 6,0        | 6,0        | 6,0        | 6,0        | 6,1        | 6,1        | 6,1        | 6,1        | 6,2        |
| 14                              | Sömmerda                              | 3,3        | 3,3        | 3,4        | 3,4        | 3,4        | 3,4        | 3,4        | 3,4        | 3,4        |
| 15                              | Hildburghausen                        | 3,0        | 3,0        | 3,1        | 3,1        | 3,2        | 3,2        | 3,2        | 3,2        | 3,2        |
| 16                              | Ilm-Kreis                             | 4,7        | 4,7        | 4,8        | 4,8        | 4,8        | 4,8        | 4,9        | 4,9        | 4,9        |
| 17                              | Weimarer Land                         | 3,4        | 3,5        | 3,6        | 3,6        | 3,6        | 3,7        | 3,7        | 3,7        | 3,7        |
| 18                              | Sonneberg                             | 2,9        | 2,9        | 2,9        | 2,9        | 2,9        | 2,9        | 2,9        | 2,9        | 2,9        |
| 19                              | Saalfeld-Rudolstadt                   | 5,1        | 5,1        | 5,1        | 5,1        | 5,1        | 5,1        | 5,0        | 5,0        | 5,0        |
| 20                              | Saale-Holzland-Kreis                  | 3,7        | 3,7        | 3,8        | 3,8        | 3,9        | 3,9        | 4,0        | 4,0        | 4,1        |
| 21                              | Saale-Orla-Kreis                      | 4,0        | 4,0        | 4,0        | 4,0        | 4,0        | 3,9        | 3,9        | 3,9        | 3,9        |
| 22                              | Greiz                                 | 4,7        | 4,7        | 4,8        | 4,8        | 4,8        | 4,9        | 4,9        | 4,9        | 4,9        |
| 23                              | Altenburger Land                      | 4,5        | 4,4        | 4,4        | 4,3        | 4,3        | 4,2        | 4,1        | 4,1        | 4,1        |
| <b>24</b>                       | <b>Thüringen</b>                      | <b>100</b> | <b>100</b> | <b>100</b> | <b>100</b> | <b>100</b> | <b>100</b> | <b>100</b> | <b>100</b> | <b>100</b> |
|                                 | davon                                 |            |            |            |            |            |            |            |            |            |
| 25                              | kreisfreie Städte                     | 26,8       | 26,4       | 25,9       | 25,5       | 25,4       | 25,2       | 25,0       | 25,3       | 25,4       |
| 26                              | Landkreise                            | 73,2       | 73,6       | 74,1       | 74,5       | 74,6       | 74,8       | 75,0       | 74,7       | 74,6       |

Haushalte 1995 bis 2014 nach Kreisen

| 2004                            | 2005       | 2006       | 2007       | 2008       | 2009       | 2010       | 2011       | 2012       | 2013       | 2014       | Lfd. Nr.  |
|---------------------------------|------------|------------|------------|------------|------------|------------|------------|------------|------------|------------|-----------|
| <b>Anteil an Thüringen in %</b> |            |            |            |            |            |            |            |            |            |            |           |
| 9,4                             | 9,5        | 9,5        | 9,5        | 9,6        | 9,7        | 9,9        | 9,8        | 9,8        | 9,9        | 9,9        | 1         |
| 4,4                             | 4,4        | 4,3        | 4,3        | 4,2        | 4,2        | 4,1        | 4,1        | 4,1        | 4,1        | 4,1        | 2         |
| 4,8                             | 4,8        | 4,9        | 4,9        | 5,0        | 5,1        | 5,2        | 5,2        | 5,2        | 5,3        | 5,3        | 3         |
| 2,1                             | 2,0        | 2,0        | 1,9        | 1,9        | 1,8        | 1,8        | 1,8        | 1,8        | 1,8        | 1,8        | 4         |
| 2,8                             | 2,8        | 2,8        | 2,8        | 2,9        | 2,9        | 3,0        | 2,9        | 2,9        | 3,0        | 3,0        | 5         |
| 2,0                             | 2,0        | 2,0        | 1,9        | 1,9        | 1,9        | 1,9        | 1,9        | 1,9        | 1,9        | 1,9        | 6         |
| 4,7                             | 4,7        | 4,7        | 4,8        | 4,8        | 4,8        | 4,9        | 4,9        | 4,9        | 4,9        | 4,9        | 7         |
| 3,6                             | 3,6        | 3,6        | 3,6        | 3,6        | 3,6        | 3,6        | 3,6        | 3,6        | 3,6        | 3,6        | 8         |
| 6,2                             | 6,2        | 6,2        | 6,2        | 6,2        | 6,1        | 6,1        | 6,1        | 6,1        | 6,1        | 6,1        | 9         |
| 4,6                             | 4,6        | 4,6        | 4,6        | 4,6        | 4,6        | 4,6        | 4,7        | 4,7        | 4,7        | 4,6        | 10        |
| 3,3                             | 3,2        | 3,2        | 3,2        | 3,2        | 3,2        | 3,2        | 3,2        | 3,2        | 3,2        | 3,2        | 11        |
| 6,1                             | 6,1        | 6,1        | 6,1        | 6,1        | 6,0        | 6,0        | 5,9        | 5,9        | 5,9        | 5,9        | 12        |
| 6,2                             | 6,2        | 6,2        | 6,3        | 6,3        | 6,3        | 6,3        | 6,3        | 6,3        | 6,3        | 6,3        | 13        |
| 3,3                             | 3,3        | 3,3        | 3,3        | 3,3        | 3,3        | 3,3        | 3,3        | 3,3        | 3,3        | 3,3        | 14        |
| 3,2                             | 3,2        | 3,2        | 3,2        | 3,2        | 3,2        | 3,2        | 3,2        | 3,2        | 3,2        | 3,2        | 15        |
| 4,8                             | 4,9        | 4,9        | 5,0        | 5,0        | 5,0        | 5,0        | 5,0        | 5,0        | 5,0        | 5,0        | 16        |
| 3,8                             | 3,8        | 3,8        | 3,9        | 3,9        | 3,9        | 4,0        | 4,0        | 4,0        | 4,0        | 4,0        | 17        |
| 2,8                             | 2,8        | 2,8        | 2,8        | 2,8        | 2,7        | 2,7        | 2,7        | 2,7        | 2,7        | 2,7        | 18        |
| 5,0                             | 5,0        | 5,0        | 5,0        | 5,0        | 5,0        | 5,0        | 5,0        | 4,9        | 5,0        | 4,9        | 19        |
| 4,1                             | 4,1        | 4,1        | 4,0        | 4,1        | 4,1        | 4,1        | 4,1        | 4,1        | 4,1        | 4,1        | 20        |
| 3,9                             | 3,9        | 3,9        | 3,9        | 3,9        | 3,8        | 3,8        | 3,8        | 3,8        | 3,8        | 3,8        | 21        |
| 4,9                             | 4,8        | 4,8        | 4,7        | 4,7        | 4,7        | 4,7        | 4,7        | 4,7        | 4,7        | 4,7        | 22        |
| 4,0                             | 4,0        | 4,0        | 4,0        | 3,9        | 3,9        | 3,9        | 3,9        | 3,9        | 3,9        | 3,9        | 23        |
| <b>100</b>                      | <b>100</b> | <b>100</b> | <b>100</b> | <b>100</b> | <b>100</b> | <b>100</b> | <b>100</b> | <b>100</b> | <b>100</b> | <b>100</b> | <b>24</b> |
| 25,4                            | 25,5       | 25,5       | 25,4       | 25,5       | 25,7       | 25,9       | 25,8       | 25,8       | 25,9       | 25,9       | 25        |
| 74,6                            | 74,5       | 74,5       | 74,6       | 74,5       | 74,3       | 74,1       | 74,2       | 74,2       | 74,1       | 74,1       | 26        |

### 3. Primäreinkommen der privaten Haushalte

| Lfd. Nr.   | Kreisfreie Stadt<br>Landkreis<br>Land | 1995          | 1996          | 1997          | 1998          | 1999          | 2000          | 2001          | 2002          | 2003          |
|------------|---------------------------------------|---------------|---------------|---------------|---------------|---------------|---------------|---------------|---------------|---------------|
| <b>EUR</b> |                                       |               |               |               |               |               |               |               |               |               |
| 1          | Stadt Erfurt                          | 12 796        | 12 998        | 13 141        | 13 566        | 14 278        | 14 490        | 14 880        | 15 127        | 15 418        |
| 2          | Stadt Gera                            | 11 684        | 11 772        | 11 878        | 12 220        | 12 643        | 12 715        | 13 050        | 13 342        | 13 744        |
| 3          | Stadt Jena                            | 12 676        | 12 998        | 13 094        | 13 513        | 14 208        | 14 503        | 14 827        | 15 050        | 15 255        |
| 4          | Stadt Suhl                            | 12 544        | 12 682        | 13 017        | 13 651        | 14 291        | 14 551        | 15 145        | 15 316        | 15 668        |
| 5          | Stadt Weimar                          | 12 284        | 12 498        | 12 614        | 12 938        | 13 535        | 13 775        | 14 084        | 14 146        | 14 404        |
| 6          | Stadt Eisenach                        | 11 147        | 11 613        | 11 868        | 12 448        | 13 059        | 13 314        | 13 739        | 14 154        | 14 669        |
| 7          | Eichsfeld                             | 10 782        | 11 135        | 11 441        | 12 017        | 12 707        | 13 086        | 13 669        | 13 654        | 13 909        |
| 8          | Nordhausen                            | 10 403        | 10 580        | 10 787        | 11 214        | 11 650        | 11 787        | 12 132        | 12 252        | 12 573        |
| 9          | Wartburgkreis                         | 10 804        | 11 214        | 11 615        | 12 218        | 12 915        | 13 313        | 13 900        | 13 981        | 14 360        |
| 10         | Unstrut-Hainich-Kreis                 | 10 202        | 10 551        | 10 895        | 11 420        | 11 963        | 12 291        | 12 860        | 12 862        | 13 092        |
| 11         | Kyffhäuserkreis                       | 9 741         | 9 968         | 10 191        | 10 606        | 10 997        | 11 161        | 11 537        | 11 547        | 11 761        |
| 12         | Schmalkalden-Meiningen                | 10 952        | 11 234        | 11 540        | 12 060        | 12 735        | 13 079        | 13 698        | 13 839        | 14 248        |
| 13         | Gotha                                 | 11 100        | 11 311        | 11 497        | 11 959        | 12 514        | 12 770        | 13 301        | 13 494        | 13 839        |
| 14         | Sömmerda                              | 10 936        | 11 322        | 11 668        | 12 244        | 12 850        | 13 179        | 13 780        | 13 715        | 13 921        |
| 15         | Hildburghausen                        | 11 000        | 11 378        | 11 726        | 12 330        | 13 100        | 13 556        | 14 242        | 14 271        | 14 521        |
| 16         | Ilm-Kreis                             | 10 519        | 10 819        | 11 149        | 11 678        | 12 238        | 12 482        | 12 977        | 13 068        | 13 355        |
| 17         | Weimarer Land                         | 10 713        | 11 090        | 11 262        | 11 748        | 12 315        | 12 635        | 13 185        | 13 371        | 13 790        |
| 18         | Sonneberg                             | 11 108        | 11 477        | 11 827        | 12 410        | 13 075        | 13 433        | 13 968        | 14 019        | 14 301        |
| 19         | Saalfeld-Rudolstadt                   | 10 219        | 10 451        | 10 650        | 11 124        | 11 698        | 11 971        | 12 454        | 12 647        | 12 987        |
| 20         | Saale-Holzland-Kreis                  | 11 174        | 11 428        | 11 639        | 12 088        | 12 778        | 13 154        | 13 781        | 13 987        | 14 442        |
| 21         | Saale-Orla-Kreis                      | 10 718        | 11 038        | 11 348        | 11 831        | 12 328        | 12 541        | 13 002        | 13 069        | 13 412        |
| 22         | Greiz                                 | 10 161        | 10 484        | 10 813        | 11 327        | 11 936        | 12 282        | 12 906        | 12 978        | 13 327        |
| 23         | Altenburger Land                      | 10 207        | 10 349        | 10 540        | 10 887        | 11 311        | 11 473        | 11 831        | 11 877        | 12 131        |
| <b>24</b>  | <b>Thüringen</b>                      | <b>11 028</b> | <b>11 301</b> | <b>11 548</b> | <b>12 031</b> | <b>12 625</b> | <b>12 903</b> | <b>13 401</b> | <b>13 528</b> | <b>13 850</b> |
|            | davon                                 |               |               |               |               |               |               |               |               |               |
| 25         | kreisfreie Städte                     | 12 344        | 12 560        | 12 711        | 13 138        | 13 764        | 13 975        | 14 357        | 14 599        | 14 918        |
| 26         | Landkreise                            | 10 614        | 10 910        | 11 190        | 11 693        | 12 279        | 12 577        | 13 110        | 13 201        | 13 521        |

je Einwohner 1995 bis 2014 nach Kreisen

| 2004          | 2005          | 2006          | 2007          | 2008          | 2009          | 2010          | 2011          | 2012          | 2013          | 2014          | Lfd.<br>Nr. |
|---------------|---------------|---------------|---------------|---------------|---------------|---------------|---------------|---------------|---------------|---------------|-------------|
| <b>EUR</b>    |               |               |               |               |               |               |               |               |               |               |             |
| 15 695        | 15 682        | 16 283        | 16 853        | 17 716        | 17 701        | 18 109        | 18 685        | 19 006        | 19 141        | 19 462        | 1           |
| 14 135        | 14 138        | 14 701        | 15 216        | 15 726        | 15 509        | 15 682        | 16 345        | 16 797        | 17 066        | 17 518        | 2           |
| 15 391        | 15 469        | 16 175        | 16 858        | 17 671        | 17 733        | 18 208        | 18 764        | 19 199        | 19 385        | 19 729        | 3           |
| 15 959        | 15 925        | 16 495        | 16 920        | 17 529        | 17 394        | 17 532        | 18 484        | 19 305        | 19 867        | 20 250        | 4           |
| 14 752        | 14 829        | 15 464        | 16 075        | 16 911        | 16 858        | 17 255        | 17 840        | 18 294        | 18 496        | 18 899        | 5           |
| 15 206        | 15 125        | 15 594        | 16 066        | 16 616        | 16 429        | 16 573        | 17 254        | 17 712        | 18 004        | 18 383        | 6           |
| 14 235        | 14 314        | 15 063        | 15 826        | 16 798        | 16 903        | 17 304        | 18 209        | 18 765        | 19 056        | 19 543        | 7           |
| 12 959        | 12 979        | 13 576        | 14 168        | 14 862        | 14 696        | 14 968        | 15 736        | 16 282        | 16 571        | 17 049        | 8           |
| 14 756        | 14 835        | 15 546        | 16 282        | 17 063        | 16 967        | 17 240        | 18 134        | 18 719        | 19 058        | 19 595        | 9           |
| 13 457        | 13 475        | 14 137        | 14 820        | 15 657        | 15 596        | 15 934        | 16 817        | 17 351        | 17 619        | 18 083        | 10          |
| 12 163        | 12 117        | 12 636        | 13 247        | 14 049        | 13 962        | 14 334        | 15 275        | 15 838        | 16 126        | 16 622        | 11          |
| 14 623        | 14 714        | 15 437        | 16 130        | 16 858        | 16 753        | 16 941        | 17 804        | 18 378        | 18 700        | 19 199        | 12          |
| 14 271        | 14 332        | 15 009        | 15 728        | 16 492        | 16 430        | 16 743        | 17 573        | 18 097        | 18 362        | 18 766        | 13          |
| 14 316        | 14 285        | 14 888        | 15 550        | 16 385        | 16 279        | 16 634        | 17 661        | 18 260        | 18 507        | 18 985        | 14          |
| 14 845        | 14 900        | 15 635        | 16 404        | 17 207        | 17 057        | 17 326        | 18 294        | 18 926        | 19 250        | 19 816        | 15          |
| 13 670        | 13 876        | 14 671        | 15 478        | 16 295        | 16 305        | 16 572        | 17 358        | 17 869        | 18 149        | 18 590        | 16          |
| 14 359        | 14 421        | 15 177        | 15 979        | 17 004        | 17 067        | 17 526        | 18 488        | 19 057        | 19 303        | 19 786        | 17          |
| 14 560        | 14 658        | 15 351        | 16 027        | 16 628        | 16 474        | 16 572        | 17 371        | 17 989        | 18 407        | 18 985        | 18          |
| 13 345        | 13 462        | 14 116        | 14 804        | 15 579        | 15 581        | 15 914        | 16 745        | 17 302        | 17 684        | 18 210        | 19          |
| 15 025        | 14 993        | 15 595        | 16 222        | 17 104        | 17 039        | 17 393        | 18 332        | 18 912        | 19 172        | 19 630        | 20          |
| 13 836        | 13 931        | 14 680        | 15 435        | 16 107        | 15 890        | 16 049        | 16 974        | 17 583        | 17 891        | 18 435        | 21          |
| 13 724        | 13 725        | 14 339        | 14 941        | 15 723        | 15 736        | 16 097        | 17 035        | 17 670        | 18 039        | 18 588        | 22          |
| 12 436        | 12 485        | 13 105        | 13 703        | 14 314        | 14 242        | 14 563        | 15 384        | 15 971        | 16 292        | 16 825        | 23          |
| <b>14 223</b> | <b>14 273</b> | <b>14 935</b> | <b>15 602</b> | <b>16 383</b> | <b>16 325</b> | <b>16 641</b> | <b>17 463</b> | <b>18 001</b> | <b>18 287</b> | <b>18 754</b> | <b>24</b>   |
| 15 223        | 15 235        | 15 841        | 16 410        | 17 157        | 17 098        | 17 441        | 18 068        | 18 496        | 18 714        | 19 084        | 25          |
| 13 911        | 13 971        | 14 649        | 15 345        | 16 134        | 16 073        | 16 379        | 17 262        | 17 835        | 18 143        | 18 641        | 26          |

Noch: 3. Primäreinkommen der privaten Haushalte

| Lfd. Nr.                                      | Kreisfreie Stadt<br>Landkreis<br>Land | 1995 | 1996       | 1997       | 1998       | 1999       | 2000       | 2001       | 2002       | 2003       |
|---|---------------------------------------|------|------------|------------|------------|------------|------------|------------|------------|------------|
| <b>Veränderung gegenüber dem Vorjahr in %</b> |                                       |      |            |            |            |            |            |            |            |            |
| 1   | Stadt Erfurt                          | .    | 1,6        | 1,1        | 3,2        | 5,2        | 1,5        | 2,7        | 1,7        | 1,9        |
| 2   | Stadt Gera                            | .    | 0,8        | 0,9        | 2,9        | 3,5        | 0,6        | 2,6        | 2,2        | 3,0        |
| 3   | Stadt Jena                            | .    | 2,5        | 0,7        | 3,2        | 5,1        | 2,1        | 2,2        | 1,5        | 1,4        |
| 4   | Stadt Suhl                            | .    | 1,1        | 2,6        | 4,9        | 4,7        | 1,8        | 4,1        | 1,1        | 2,3        |
| 5   | Stadt Weimar                          | .    | 1,7        | 0,9        | 2,6        | 4,6        | 1,8        | 2,2        | 0,4        | 1,8        |
| 6   | Stadt Eisenach                        | .    | 4,2        | 2,2        | 4,9        | 4,9        | 2,0        | 3,2        | 3,0        | 3,6        |
| 7   | Eichsfeld                             | .    | 3,3        | 2,7        | 5,0        | 5,7        | 3,0        | 4,5        | - 0,1      | 1,9        |
| 8   | Nordhausen                            | .    | 1,7        | 2,0        | 4,0        | 3,9        | 1,2        | 2,9        | 1,0        | 2,6        |
| 9   | Wartburgkreis                         | .    | 3,8        | 3,6        | 5,2        | 5,7        | 3,1        | 4,4        | 0,6        | 2,7        |
| 10  | Unstrut-Hainich-Kreis                 | .    | 3,4        | 3,3        | 4,8        | 4,8        | 2,7        | 4,6        | 0,0        | 1,8        |
| 11  | Kyffhäuserkreis                       | .    | 2,3        | 2,2        | 4,1        | 3,7        | 1,5        | 3,4        | 0,1        | 1,9        |
| 12  | Schmalkalden-Meiningen                | .    | 2,6        | 2,7        | 4,5        | 5,6        | 2,7        | 4,7        | 1,0        | 3,0        |
| 13  | Gotha                                 | .    | 1,9        | 1,6        | 4,0        | 4,6        | 2,0        | 4,2        | 1,4        | 2,6        |
| 14  | Sömmerda                              | .    | 3,5        | 3,1        | 4,9        | 5,0        | 2,6        | 4,6        | - 0,5      | 1,5        |
| 15  | Hildburghausen                        | .    | 3,4        | 3,1        | 5,2        | 6,2        | 3,5        | 5,1        | 0,2        | 1,8        |
| 16  | Ilm-Kreis                             | .    | 2,9        | 3,1        | 4,7        | 4,8        | 2,0        | 4,0        | 0,7        | 2,2        |
| 17  | Weimarer Land                         | .    | 3,5        | 1,6        | 4,3        | 4,8        | 2,6        | 4,4        | 1,4        | 3,1        |
| 18  | Sonneberg                             | .    | 3,3        | 3,1        | 4,9        | 5,4        | 2,7        | 4,0        | 0,4        | 2,0        |
| 19  | Saalfeld-Rudolstadt                   | .    | 2,3        | 1,9        | 4,5        | 5,2        | 2,3        | 4,0        | 1,5        | 2,7        |
| 20  | Saale-Holzland-Kreis                  | .    | 2,3        | 1,8        | 3,9        | 5,7        | 2,9        | 4,8        | 1,5        | 3,3        |
| 21  | Saale-Orla-Kreis                      | .    | 3,0        | 2,8        | 4,3        | 4,2        | 1,7        | 3,7        | 0,5        | 2,6        |
| 22  | Greiz                                 | .    | 3,2        | 3,1        | 4,8        | 5,4        | 2,9        | 5,1        | 0,6        | 2,7        |
| 23  | Altenburger Land                      | .    | 1,4        | 1,8        | 3,3        | 3,9        | 1,4        | 3,1        | 0,4        | 2,1        |
| <b>24</b>                                     | <b>Thüringen</b>                      | .    | <b>2,5</b> | <b>2,2</b> | <b>4,2</b> | <b>4,9</b> | <b>2,2</b> | <b>3,9</b> | <b>0,9</b> | <b>2,4</b> |
|   | davon                                 |      |            |            |            |            |            |            |            |            |
| 25  | kreisfreie Städte                     | .    | 1,7        | 1,2        | 3,4        | 4,8        | 1,5        | 2,7        | 1,7        | 2,2        |
| 26  | Landkreise                            | .    | 2,8        | 2,6        | 4,5        | 5,0        | 2,4        | 4,2        | 0,7        | 2,4        |

je Einwohner 1995 bis 2014 nach Kreisen

| 2004  | 2005       | 2006       | 2007       | 2008       | 2009         | 2010       | 2011       | 2012       | 2013       | 2014       | Lfd. Nr.  |
|---|------------|------------|------------|------------|--------------|------------|------------|------------|------------|------------|-----------|
| <b>Veränderung gegenüber dem Vorjahr in %</b> |            |            |            |            |              |            |            |            |            |            |           |
| 1,8   | - 0,1      | 3,8        | 3,5        | 5,1        | - 0,1        | 2,3        | 3,2        | 1,7        | 0,7        | 1,7        | 1         |
| 2,8   | 0,0        | 4,0        | 3,5        | 3,4        | - 1,4        | 1,1        | 4,2        | 2,8        | 1,6        | 2,7        | 2         |
| 0,9   | 0,5        | 4,6        | 4,2        | 4,8        | 0,4          | 2,7        | 3,1        | 2,3        | 1,0        | 1,8        | 3         |
| 1,9   | - 0,2      | 3,6        | 2,6        | 3,6        | - 0,8        | 0,8        | 5,4        | 4,4        | 2,9        | 1,9        | 4         |
| 2,4   | 0,5        | 4,3        | 4,0        | 5,2        | - 0,3        | 2,4        | 3,4        | 2,5        | 1,1        | 2,2        | 5         |
| 3,7   | - 0,5      | 3,1        | 3,0        | 3,4        | - 1,1        | 0,9        | 4,1        | 2,7        | 1,7        | 2,1        | 6         |
| 2,3   | 0,6        | 5,2        | 5,1        | 6,1        | 0,6          | 2,4        | 5,2        | 3,1        | 1,6        | 2,6        | 7         |
| 3,1   | 0,2        | 4,6        | 4,4        | 4,9        | - 1,1        | 1,9        | 5,1        | 3,5        | 1,8        | 2,9        | 8         |
| 2,8   | 0,5        | 4,8        | 4,7        | 4,8        | - 0,6        | 1,6        | 5,2        | 3,2        | 1,8        | 2,8        | 9         |
| 2,8   | 0,1        | 4,9        | 4,8        | 5,6        | - 0,4        | 2,2        | 5,5        | 3,2        | 1,5        | 2,6        | 10        |
| 3,4   | - 0,4      | 4,3        | 4,8        | 6,1        | - 0,6        | 2,7        | 6,6        | 3,7        | 1,8        | 3,1        | 11        |
| 2,6   | 0,6        | 4,9        | 4,5        | 4,5        | - 0,6        | 1,1        | 5,1        | 3,2        | 1,8        | 2,7        | 12        |
| 3,1   | 0,4        | 4,7        | 4,8        | 4,9        | - 0,4        | 1,9        | 5,0        | 3,0        | 1,5        | 2,2        | 13        |
| 2,8   | - 0,2      | 4,2        | 4,4        | 5,4        | - 0,7        | 2,2        | 6,2        | 3,4        | 1,4        | 2,6        | 14        |
| 2,2   | 0,4        | 4,9        | 4,9        | 4,9        | - 0,9        | 1,6        | 5,6        | 3,5        | 1,7        | 2,9        | 15        |
| 2,4   | 1,5        | 5,7        | 5,5        | 5,3        | 0,1          | 1,6        | 4,7        | 2,9        | 1,6        | 2,4        | 16        |
| 4,1   | 0,4        | 5,2        | 5,3        | 6,4        | 0,4          | 2,7        | 5,5        | 3,1        | 1,3        | 2,5        | 17        |
| 1,8   | 0,7        | 4,7        | 4,4        | 3,7        | - 0,9        | 0,6        | 4,8        | 3,6        | 2,3        | 3,1        | 18        |
| 2,8   | 0,9        | 4,9        | 4,9        | 5,2        | 0,0          | 2,1        | 5,2        | 3,3        | 2,2        | 3,0        | 19        |
| 4,0   | - 0,2      | 4,0        | 4,0        | 5,4        | - 0,4        | 2,1        | 5,4        | 3,2        | 1,4        | 2,4        | 20        |
| 3,2   | 0,7        | 5,4        | 5,1        | 4,4        | - 1,3        | 1,0        | 5,8        | 3,6        | 1,8        | 3,0        | 21        |
| 3,0   | 0,0        | 4,5        | 4,2        | 5,2        | 0,1          | 2,3        | 5,8        | 3,7        | 2,1        | 3,0        | 22        |
| 2,5   | 0,4        | 5,0        | 4,6        | 4,5        | - 0,5        | 2,3        | 5,6        | 3,8        | 2,0        | 3,3        | 23        |
| <b>2,7</b>                                    | <b>0,4</b> | <b>4,6</b> | <b>4,5</b> | <b>5,0</b> | <b>- 0,4</b> | <b>1,9</b> | <b>4,9</b> | <b>3,1</b> | <b>1,6</b> | <b>2,6</b> | <b>24</b> |
| 2,0   | 0,1        | 4,0        | 3,6        | 4,6        | - 0,3        | 2,0        | 3,6        | 2,4        | 1,2        | 2,0        | 25        |
| 2,9   | 0,4        | 4,9        | 4,8        | 5,1        | - 0,4        | 1,9        | 5,4        | 3,3        | 1,7        | 2,7        | 26        |

Noch: 3. Primäreinkommen der privaten Haushalte

| Lfd. Nr.                                     | Kreisfreie Stadt<br>Landkreis<br>Land | 1995       | 1996       | 1997       | 1998       | 1999       | 2000       | 2001       | 2002       | 2003       |
|--|---------------------------------------|------------|------------|------------|------------|------------|------------|------------|------------|------------|
| <b>Thüringen <math>\triangleq</math> 100</b> |                                       |            |            |            |            |            |            |            |            |            |
| 1  | Stadt Erfurt                          | 116        | 115        | 114        | 113        | 113        | 112        | 111        | 112        | 111        |
| 2  | Stadt Gera                            | 106        | 104        | 103        | 102        | 100        | 99         | 97         | 99         | 99         |
| 3  | Stadt Jena                            | 115        | 115        | 113        | 112        | 113        | 112        | 111        | 111        | 110        |
| 4  | Stadt Suhl                            | 114        | 112        | 113        | 114        | 113        | 113        | 113        | 113        | 113        |
| 5  | Stadt Weimar                          | 111        | 111        | 109        | 108        | 107        | 107        | 105        | 105        | 104        |
| 6  | Stadt Eisenach                        | 101        | 103        | 103        | 104        | 103        | 103        | 103        | 105        | 106        |
| 7  | Eichsfeld                             | 98         | 99         | 99         | 100        | 101        | 101        | 102        | 101        | 100        |
| 8  | Nordhausen                            | 94         | 94         | 93         | 93         | 92         | 91         | 91         | 91         | 91         |
| 9  | Wartburgkreis                         | 98         | 99         | 101        | 102        | 102        | 103        | 104        | 103        | 104        |
| 10   | Unstrut-Hainich-Kreis                 | 93         | 93         | 94         | 95         | 95         | 95         | 96         | 95         | 95         |
| 11   | Kyffhäuserkreis                       | 88         | 88         | 88         | 88         | 87         | 87         | 86         | 85         | 85         |
| 12   | Schmalkalden-Meiningen                | 99         | 99         | 100        | 100        | 101        | 101        | 102        | 102        | 103        |
| 13   | Gotha                                 | 101        | 100        | 100        | 99         | 99         | 99         | 99         | 100        | 100        |
| 14   | Sömmerda                              | 99         | 100        | 101        | 102        | 102        | 102        | 103        | 101        | 101        |
| 15   | Hildburghausen                        | 100        | 101        | 102        | 103        | 104        | 105        | 106        | 106        | 105        |
| 16   | Ilm-Kreis                             | 95         | 96         | 97         | 97         | 97         | 97         | 97         | 97         | 96         |
| 17   | Weimarer Land                         | 97         | 98         | 98         | 98         | 98         | 98         | 98         | 99         | 100        |
| 18   | Sonneberg                             | 101        | 102        | 102        | 103        | 104        | 104        | 104        | 104        | 103        |
| 19   | Saalfeld-Rudolstadt                   | 93         | 93         | 92         | 93         | 93         | 93         | 93         | 94         | 94         |
| 20   | Saale-Holzland-Kreis                  | 101        | 101        | 101        | 101        | 101        | 102        | 103        | 103        | 104        |
| 21   | Saale-Orla-Kreis                      | 97         | 98         | 98         | 98         | 98         | 97         | 97         | 97         | 97         |
| 22   | Greiz                                 | 92         | 93         | 94         | 94         | 95         | 95         | 96         | 96         | 96         |
| 23   | Altenburger Land                      | 93         | 92         | 91         | 91         | 90         | 89         | 88         | 88         | 88         |
| <b>24</b>                                    | <b>Thüringen</b>                      | <b>100</b> | <b>100</b> | <b>100</b> | <b>100</b> | <b>100</b> | <b>100</b> | <b>100</b> | <b>100</b> | <b>100</b> |
|  | davon                                 |            |            |            |            |            |            |            |            |            |
| 25   | kreisfreie Städte                     | 112        | 111        | 110        | 109        | 109        | 108        | 107        | 108        | 108        |
| 26   | Landkreise                            | 96         | 97         | 97         | 97         | 97         | 98         | 98         | 98         | 98         |



je Einwohner 1995 bis 2014 nach Kreisen

| 2004   | 2005       | 2006       | 2007       | 2008       | 2009       | 2010       | 2011       | 2012       | 2013       | 2014       | Lfd. Nr.  |
|--|------------|------------|------------|------------|------------|------------|------------|------------|------------|------------|-----------|
| <b>Thüringen <math>\triangleq</math> 100</b> |            |            |            |            |            |            |            |            |            |            |           |
| 110  | 110        | 109        | 108        | 108        | 108        | 109        | 107        | 106        | 105        | 104        | 1         |
| 99   | 99         | 98         | 98         | 96         | 95         | 94         | 94         | 93         | 93         | 93         | 2         |
| 108  | 108        | 108        | 108        | 108        | 109        | 109        | 108        | 107        | 106        | 105        | 3         |
| 112  | 112        | 110        | 108        | 107        | 107        | 105        | 106        | 107        | 109        | 108        | 4         |
| 104  | 104        | 104        | 103        | 103        | 103        | 104        | 102        | 102        | 101        | 101        | 5         |
| 107  | 106        | 104        | 103        | 101        | 101        | 100        | 99         | 98         | 99         | 98         | 6         |
| 100  | 100        | 101        | 101        | 103        | 104        | 104        | 104        | 104        | 104        | 104        | 7         |
| 91   | 91         | 91         | 91         | 91         | 90         | 90         | 90         | 91         | 91         | 91         | 8         |
| 104  | 104        | 104        | 104        | 104        | 104        | 104        | 104        | 104        | 104        | 105        | 9         |
| 95   | 94         | 95         | 95         | 96         | 96         | 96         | 96         | 96         | 96         | 96         | 10        |
| 86   | 85         | 85         | 85         | 86         | 86         | 86         | 88         | 88         | 88         | 89         | 11        |
| 103  | 103        | 103        | 103        | 103        | 103        | 102        | 102        | 102        | 102        | 102        | 12        |
| 100  | 100        | 101        | 101        | 101        | 101        | 101        | 101        | 101        | 100        | 100        | 13        |
| 101  | 100        | 100        | 100        | 100        | 100        | 100        | 101        | 101        | 101        | 101        | 14        |
| 104  | 104        | 105        | 105        | 105        | 105        | 104        | 105        | 105        | 105        | 106        | 15        |
| 96   | 97         | 98         | 99         | 100        | 100        | 100        | 99         | 99         | 99         | 99         | 16        |
| 101  | 101        | 102        | 102        | 104        | 105        | 105        | 106        | 106        | 106        | 106        | 17        |
| 102  | 103        | 103        | 103        | 102        | 101        | 100        | 100        | 100        | 101        | 101        | 18        |
| 94   | 94         | 95         | 95         | 95         | 95         | 96         | 96         | 96         | 97         | 97         | 19        |
| 106  | 105        | 104        | 104        | 104        | 104        | 105        | 105        | 105        | 105        | 105        | 20        |
| 97   | 98         | 98         | 99         | 98         | 97         | 96         | 97         | 98         | 98         | 98         | 21        |
| 97   | 96         | 96         | 96         | 96         | 96         | 97         | 98         | 98         | 99         | 99         | 22        |
| 87   | 88         | 88         | 88         | 87         | 87         | 88         | 88         | 89         | 89         | 90         | 23        |
| <b>100</b>                                   | <b>100</b> | <b>100</b> | <b>100</b> | <b>100</b> | <b>100</b> | <b>100</b> | <b>100</b> | <b>100</b> | <b>100</b> | <b>100</b> | <b>24</b> |
| 107  | 107        | 106        | 105        | 105        | 105        | 105        | 104        | 103        | 102        | 102        | 25        |
| 98   | 98         | 98         | 98         | 99         | 99         | 98         | 99         | 99         | 99         | 99         | 26        |

#### 4. Verfügbares Einkommen der privaten

| Lfd. Nr.             | Kreisfreie Stadt<br>Landkreis<br>Land | 1995          | 1996          | 1997          | 1998          | 1999          | 2000          | 2001          | 2002          | 2003          |
|----------------------|---------------------------------------|---------------|---------------|---------------|---------------|---------------|---------------|---------------|---------------|---------------|
| <b>Millionen EUR</b> |                                       |               |               |               |               |               |               |               |               |               |
| 1                    | Stadt Erfurt                          | 2 508         | 2 555         | 2 549         | 2 595         | 2 718         | 2 722         | 2 808         | 2 860         | 2 919         |
| 2                    | Stadt Gera                            | 1 504         | 1 521         | 1 507         | 1 522         | 1 559         | 1 489         | 1 529         | 1 530         | 1 542         |
| 3                    | Stadt Jena                            | 1 165         | 1 210         | 1 203         | 1 234         | 1 307         | 1 334         | 1 378         | 1 407         | 1 432         |
| 4                    | Stadt Suhl                            | 629           | 636           | 638           | 652           | 675           | 668           | 684           | 679           | 681           |
| 5                    | Stadt Weimar                          | 732           | 754           | 760           | 780           | 821           | 813           | 842           | 864           | 882           |
| 6                    | Stadt Eisenach                        | 515           | 538           | 540           | 561           | 587           | 598           | 616           | 635           | 652           |
| 7                    | Eichsfeld                             | 1 250         | 1 292         | 1 295         | 1 336         | 1 402         | 1 431         | 1 491         | 1 492         | 1 507         |
| 8                    | Nordhausen                            | 1 113         | 1 142         | 1 143         | 1 173         | 1 212         | 1 223         | 1 262         | 1 273         | 1 289         |
| 9                    | Wartburgkreis                         | 1 646         | 1 715         | 1 739         | 1 805         | 1 890         | 1 929         | 2 001         | 2 009         | 2 038         |
| 10                   | Unstrut-Hainich-Kreis                 | 1 248         | 1 301         | 1 364         | 1 405         | 1 470         | 1 500         | 1 561         | 1 561         | 1 575         |
| 11                   | Kyffhäuserkreis                       | 1 032         | 1 053         | 1 040         | 1 069         | 1 110         | 1 127         | 1 163         | 1 161         | 1 175         |
| 12                   | Schmalkalden-Meiningen                | 1 557         | 1 617         | 1 731         | 1 783         | 1 870         | 1 905         | 1 986         | 2 008         | 2 039         |
| 13                   | Gotha                                 | 1 634         | 1 686         | 1 709         | 1 768         | 1 850         | 1 892         | 1 967         | 2 000         | 2 034         |
| 14                   | Sömmerda                              | 877           | 912           | 949           | 981           | 1 024         | 1 054         | 1 094         | 1 088         | 1 098         |
| 15                   | Hildburghausen                        | 815           | 853           | 886           | 918           | 965           | 989           | 1 032         | 1 037         | 1 049         |
| 16                   | Ilm-Kreis                             | 1 389         | 1 420         | 1 403         | 1 455         | 1 524         | 1 551         | 1 608         | 1 624         | 1 649         |
| 17                   | Weimarer Land                         | 899           | 943           | 1 003         | 1 042         | 1 089         | 1 136         | 1 182         | 1 196         | 1 222         |
| 18                   | Sonneberg                             | 800           | 832           | 858           | 887           | 925           | 939           | 968           | 972           | 981           |
| 19                   | Saalfeld-Rudolstadt                   | 1 476         | 1 530         | 1 558         | 1 599         | 1 665         | 1 693         | 1 748         | 1 765         | 1 792         |
| 20                   | Saale-Holzland-Kreis                  | 985           | 1 027         | 1 075         | 1 112         | 1 175         | 1 211         | 1 268         | 1 285         | 1 320         |
| 21                   | Saale-Orla-Kreis                      | 1 178         | 1 207         | 1 192         | 1 228         | 1 272         | 1 288         | 1 330         | 1 335         | 1 354         |
| 22                   | Greiz                                 | 1 330         | 1 387         | 1 454         | 1 501         | 1 566         | 1 618         | 1 675         | 1 687         | 1 710         |
| 23                   | Altenburger Land                      | 1 373         | 1 398         | 1 396         | 1 420         | 1 460         | 1 471         | 1 511         | 1 516         | 1 527         |
| <b>24</b>            | <b>Thüringen</b>                      | <b>27 653</b> | <b>28 531</b> | <b>28 990</b> | <b>29 825</b> | <b>31 134</b> | <b>31 583</b> | <b>32 703</b> | <b>32 988</b> | <b>33 466</b> |
|                      | davon                                 |               |               |               |               |               |               |               |               |               |
| 25                   | kreisfreie Städte                     | 7 053         | 7 215         | 7 196         | 7 344         | 7 667         | 7 624         | 7 856         | 7 976         | 8 108         |
| 26                   | Landkreise                            | 20 600        | 21 316        | 21 794        | 22 481        | 23 468        | 23 959        | 24 847        | 25 012        | 25 358        |

### Haushalte 1995 bis 2014 nach Kreisen

| 2004                 | 2005          | 2006          | 2007          | 2008          | 2009          | 2010          | 2011          | 2012          | 2013          | 2014          | Lfd.<br>Nr. |
|----------------------|---------------|---------------|---------------|---------------|---------------|---------------|---------------|---------------|---------------|---------------|-------------|
| <b>Millionen EUR</b> |               |               |               |               |               |               |               |               |               |               |             |
| 2 976                | 2 989         | 3 068         | 3 113         | 3 189         | 3 239         | 3 309         | 3 375         | 3 426         | 3 491         | 3 544         | 1           |
| 1 554                | 1 550         | 1 577         | 1 586         | 1 590         | 1 594         | 1 605         | 1 625         | 1 648         | 1 677         | 1 703         | 2           |
| 1 454                | 1 473         | 1 525         | 1 558         | 1 596         | 1 644         | 1 698         | 1 730         | 1 761         | 1 797         | 1 826         | 3           |
| 679                  | 670           | 678           | 675           | 672           | 672           | 668           | 676           | 691           | 707           | 721           | 4           |
| 902                  | 912           | 938           | 956           | 981           | 994           | 1 015         | 1 033         | 1 056         | 1 074         | 1 092         | 5           |
| 666                  | 664           | 674           | 677           | 683           | 689           | 692           | 704           | 716           | 729           | 740           | 6           |
| 1 529                | 1 535         | 1 578         | 1 606         | 1 656         | 1 675         | 1 693         | 1 740         | 1 768         | 1 794         | 1 833         | 7           |
| 1 304                | 1 296         | 1 322         | 1 335         | 1 355         | 1 352         | 1 364         | 1 396         | 1 415         | 1 434         | 1 460         | 8           |
| 2 061                | 2 062         | 2 104         | 2 130         | 2 164         | 2 167         | 2 175         | 2 229         | 2 265         | 2 298         | 2 339         | 9           |
| 1 595                | 1 588         | 1 620         | 1 644         | 1 679         | 1 681         | 1 693         | 1 741         | 1 766         | 1 788         | 1 819         | 10          |
| 1 192                | 1 179         | 1 199         | 1 205         | 1 221         | 1 216         | 1 221         | 1 255         | 1 274         | 1 289         | 1 311         | 11          |
| 2 061                | 2 064         | 2 113         | 2 140         | 2 170         | 2 173         | 2 164         | 2 215         | 2 249         | 2 284         | 2 326         | 12          |
| 2 070                | 2 077         | 2 125         | 2 161         | 2 197         | 2 207         | 2 229         | 2 287         | 2 324         | 2 362         | 2 400         | 13          |
| 1 108                | 1 099         | 1 120         | 1 132         | 1 156         | 1 155         | 1 164         | 1 201         | 1 221         | 1 240         | 1 262         | 14          |
| 1 062                | 1 057         | 1 082         | 1 101         | 1 122         | 1 120         | 1 123         | 1 151         | 1 171         | 1 187         | 1 209         | 15          |
| 1 658                | 1 666         | 1 720         | 1 750         | 1 781         | 1 795         | 1 804         | 1 845         | 1 872         | 1 898         | 1 930         | 16          |
| 1 250                | 1 248         | 1 283         | 1 307         | 1 341         | 1 346         | 1 366         | 1 410         | 1 439         | 1 457         | 1 486         | 17          |
| 985                  | 983           | 1 001         | 1 012         | 1 017         | 1 015         | 1 011         | 1 028         | 1 044         | 1 060         | 1 080         | 18          |
| 1 807                | 1 806         | 1 838         | 1 855         | 1 876         | 1 888         | 1 892         | 1 930         | 1 954         | 1 985         | 2 015         | 19          |
| 1 351                | 1 344         | 1 369         | 1 379         | 1 413         | 1 419         | 1 432         | 1 474         | 1 501         | 1 521         | 1 553         | 20          |
| 1 371                | 1 367         | 1 399         | 1 414         | 1 433         | 1 423         | 1 421         | 1 459         | 1 481         | 1 500         | 1 524         | 21          |
| 1 728                | 1 717         | 1 743         | 1 746         | 1 772         | 1 774         | 1 779         | 1 820         | 1 846         | 1 871         | 1 901         | 22          |
| 1 536                | 1 523         | 1 549         | 1 558         | 1 548         | 1 548         | 1 555         | 1 581         | 1 604         | 1 622         | 1 649         | 23          |
| <b>33 897</b>        | <b>33 869</b> | <b>34 625</b> | <b>35 042</b> | <b>35 611</b> | <b>35 786</b> | <b>36 072</b> | <b>36 906</b> | <b>37 493</b> | <b>38 064</b> | <b>38 724</b> | <b>24</b>   |
| 8 230                | 8 258         | 8 461         | 8 566         | 8 712         | 8 832         | 8 987         | 9 144         | 9 297         | 9 474         | 9 627         | 25          |
| 25 666               | 25 612        | 26 164        | 26 477        | 26 899        | 26 954        | 27 086        | 27 763        | 28 196        | 28 590        | 29 097        | 26          |

Noch: 4. Verfügbares Einkommen der privaten

| Lfd. Nr. | Kreisfreie Stadt<br>Landkreis<br>Land | 1995 | 1996 | 1997 | 1998 | 1999 | 2000 | 2001 | 2002 | 2003 |
|----------|---------------------------------------|------|------|------|------|------|------|------|------|------|
|----------|---------------------------------------|------|------|------|------|------|------|------|------|------|

**Veränderung gegenüber dem Vorjahr in %**

|           |                        |   |            |            |            |            |            |            |            |            |
|-----------|------------------------|---|------------|------------|------------|------------|------------|------------|------------|------------|
| 1         | Stadt Erfurt           | . | 1,9        | - 0,2      | 1,8        | 4,7        | 0,2        | 3,2        | 1,9        | 2,0        |
| 2         | Stadt Gera             | . | 1,1        | - 0,9      | 1,0        | 2,5        | - 4,5      | 2,7        | 0,1        | 0,8        |
| 3         | Stadt Jena             | . | 3,9        | - 0,6      | 2,6        | 5,9        | 2,1        | 3,3        | 2,1        | 1,8        |
| 4         | Stadt Suhl             | . | 1,1        | 0,2        | 2,2        | 3,6        | - 1,0      | 2,4        | - 0,7      | 0,3        |
| 5         | Stadt Weimar           | . | 3,1        | 0,8        | 2,6        | 5,3        | - 1,0      | 3,5        | 2,6        | 2,1        |
| 6         | Stadt Eisenach         | . | 4,6        | 0,4        | 3,8        | 4,6        | 1,9        | 3,0        | 3,1        | 2,6        |
| 7         | Eichsfeld              | . | 3,4        | 0,2        | 3,2        | 4,9        | 2,1        | 4,2        | 0,1        | 1,0        |
| 8         | Nordhausen             | . | 2,6        | 0,1        | 2,7        | 3,3        | 0,9        | 3,2        | 0,8        | 1,3        |
| 9         | Wartburgkreis          | . | 4,2        | 1,4        | 3,8        | 4,7        | 2,1        | 3,7        | 0,4        | 1,4        |
| 10        | Unstrut-Hainich-Kreis  | . | 4,3        | 4,8        | 3,0        | 4,6        | 2,0        | 4,1        | 0,0        | 0,9        |
| 11        | Kyffhäuserkreis        | . | 2,0        | - 1,2      | 2,8        | 3,8        | 1,5        | 3,2        | - 0,2      | 1,2        |
| 12        | Schmalkalden-Meiningen | . | 3,8        | 7,0        | 3,1        | 4,9        | 1,9        | 4,2        | 1,1        | 1,5        |
| 13        | Gotha                  | . | 3,2        | 1,3        | 3,5        | 4,6        | 2,3        | 4,0        | 1,7        | 1,7        |
| 14        | Sömmerda               | . | 4,0        | 4,1        | 3,3        | 4,3        | 3,0        | 3,8        | - 0,6      | 0,9        |
| 15        | Hildburghausen         | . | 4,8        | 3,8        | 3,6        | 5,2        | 2,5        | 4,3        | 0,5        | 1,1        |
| 16        | Ilm-Kreis              | . | 2,2        | - 1,2      | 3,8        | 4,7        | 1,8        | 3,6        | 1,1        | 1,5        |
| 17        | Weimarer Land          | . | 4,9        | 6,3        | 3,9        | 4,6        | 4,4        | 4,0        | 1,2        | 2,1        |
| 18        | Sonneberg              | . | 4,0        | 3,1        | 3,3        | 4,3        | 1,5        | 3,1        | 0,5        | 0,9        |
| 19        | Saalfeld-Rudolstadt    | . | 3,6        | 1,8        | 2,6        | 4,1        | 1,7        | 3,2        | 1,0        | 1,5        |
| 20        | Saale-Holzland-Kreis   | . | 4,4        | 4,6        | 3,5        | 5,7        | 3,1        | 4,7        | 1,4        | 2,7        |
| 21        | Saale-Orla-Kreis       | . | 2,5        | - 1,3      | 3,0        | 3,6        | 1,2        | 3,3        | 0,4        | 1,4        |
| 22        | Greiz                  | . | 4,3        | 4,8        | 3,2        | 4,3        | 3,4        | 3,5        | 0,7        | 1,3        |
| 23        | Altenburger Land       | . | 1,8        | - 0,1      | 1,7        | 2,9        | 0,7        | 2,7        | 0,3        | 0,7        |
| <b>24</b> | <b>Thüringen</b>       | . | <b>3,2</b> | <b>1,6</b> | <b>2,9</b> | <b>4,4</b> | <b>1,4</b> | <b>3,5</b> | <b>0,9</b> | <b>1,5</b> |
|           | davon                  |   |            |            |            |            |            |            |            |            |
| 25        | kreisfreie Städte      | . | 2,3        | - 0,3      | 2,1        | 4,4        | - 0,6      | 3,0        | 1,5        | 1,7        |
| 26        | Landkreise             | . | 3,5        | 2,2        | 3,2        | 4,4        | 2,1        | 3,7        | 0,7        | 1,4        |

Haushalte 1995 bis 2014 nach Kreisen

| 2004  | 2005         | 2006       | 2007       | 2008       | 2009       | 2010       | 2011       | 2012       | 2013       | 2014       | Lfd. Nr.  |
|---|--------------|------------|------------|------------|------------|------------|------------|------------|------------|------------|-----------|
| <b>Veränderung gegenüber dem Vorjahr in %</b> |              |            |            |            |            |            |            |            |            |            |           |
| 1,9   | 0,4          | 2,7        | 1,4        | 2,5        | 1,6        | 2,1        | 2,0        | 1,5        | 1,9        | 1,5        | 1         |
| 0,8   | - 0,3        | 1,7        | 0,6        | 0,2        | 0,3        | 0,7        | 1,3        | 1,4        | 1,8        | 1,5        | 2         |
| 1,5   | 1,3          | 3,5        | 2,2        | 2,4        | 3,0        | 3,3        | 1,9        | 1,8        | 2,0        | 1,6        | 3         |
| - 0,4   | - 1,2        | 1,2        | - 0,5      | - 0,4      | - 0,1      | - 0,6      | 1,3        | 2,1        | 2,4        | 2,0        | 4         |
| 2,2   | 1,1          | 2,9        | 1,9        | 2,6        | 1,4        | 2,1        | 1,8        | 2,2        | 1,7        | 1,7        | 5         |
| 2,2   | - 0,4        | 1,6        | 0,4        | 0,9        | 0,8        | 0,5        | 1,7        | 1,6        | 1,8        | 1,6        | 6         |
| 1,4   | 0,4          | 2,8        | 1,8        | 3,1        | 1,2        | 1,1        | 2,8        | 1,6        | 1,5        | 2,2        | 7         |
| 1,1   | - 0,6        | 2,0        | 1,0        | 1,5        | - 0,2      | 0,9        | 2,3        | 1,4        | 1,3        | 1,8        | 8         |
| 1,2   | 0,0          | 2,0        | 1,2        | 1,6        | 0,2        | 0,4        | 2,5        | 1,6        | 1,5        | 1,8        | 9         |
| 1,3   | - 0,5        | 2,1        | 1,5        | 2,1        | 0,1        | 0,7        | 2,9        | 1,5        | 1,2        | 1,8        | 10        |
| 1,4   | - 1,1        | 1,7        | 0,6        | 1,3        | - 0,4      | 0,4        | 2,8        | 1,5        | 1,1        | 1,8        | 11        |
| 1,1   | 0,1          | 2,4        | 1,3        | 1,4        | 0,1        | - 0,4      | 2,4        | 1,5        | 1,6        | 1,8        | 12        |
| 1,7   | 0,4          | 2,3        | 1,7        | 1,7        | 0,4        | 1,0        | 2,6        | 1,6        | 1,6        | 1,6        | 13        |
| 0,9   | - 0,8        | 1,9        | 1,1        | 2,1        | - 0,1      | 0,8        | 3,1        | 1,7        | 1,5        | 1,8        | 14        |
| 1,2   | - 0,4        | 2,4        | 1,7        | 1,9        | - 0,2      | 0,2        | 2,5        | 1,8        | 1,3        | 1,9        | 15        |
| 0,6   | 0,5          | 3,2        | 1,8        | 1,8        | 0,8        | 0,5        | 2,3        | 1,4        | 1,4        | 1,7        | 16        |
| 2,3   | - 0,1        | 2,8        | 1,9        | 2,6        | 0,4        | 1,5        | 3,2        | 2,1        | 1,2        | 2,0        | 17        |
| 0,4   | - 0,2        | 1,8        | 1,1        | 0,5        | - 0,2      | - 0,4      | 1,7        | 1,5        | 1,6        | 1,8        | 18        |
| 0,8   | 0,0          | 1,7        | 0,9        | 1,1        | 0,6        | 0,2        | 2,0        | 1,2        | 1,6        | 1,5        | 19        |
| 2,4   | - 0,5        | 1,8        | 0,8        | 2,5        | 0,4        | 0,9        | 2,9        | 1,9        | 1,3        | 2,1        | 20        |
| 1,2   | - 0,3        | 2,3        | 1,1        | 1,3        | - 0,6      | - 0,2      | 2,6        | 1,5        | 1,3        | 1,6        | 21        |
| 1,0   | - 0,6        | 1,5        | 0,2        | 1,4        | 0,1        | 0,3        | 2,3        | 1,4        | 1,4        | 1,6        | 22        |
| 0,6   | - 0,9        | 1,7        | 0,5        | - 0,6      | 0,0        | 0,4        | 1,7        | 1,5        | 1,1        | 1,6        | 23        |
| <b>1,3</b>                                    | <b>- 0,1</b> | <b>2,2</b> | <b>1,2</b> | <b>1,6</b> | <b>0,5</b> | <b>0,8</b> | <b>2,3</b> | <b>1,6</b> | <b>1,5</b> | <b>1,7</b> | <b>24</b> |
| 1,5   | 0,3          | 2,5        | 1,2        | 1,7        | 1,4        | 1,8        | 1,7        | 1,7        | 1,9        | 1,6        | 25        |
| 1,2   | - 0,2        | 2,2        | 1,2        | 1,6        | 0,2        | 0,5        | 2,5        | 1,6        | 1,4        | 1,8        | 26        |

Noch: 4. Verfügbares Einkommen der privaten

| Lfd. Nr.                        | Kreisfreie Stadt<br>Landkreis<br>Land | 1995       | 1996       | 1997       | 1998       | 1999       | 2000       | 2001       | 2002       | 2003       |
|---------------------------------|---------------------------------------|------------|------------|------------|------------|------------|------------|------------|------------|------------|
| <b>Anteil an Thüringen in %</b> |                                       |            |            |            |            |            |            |            |            |            |
| 1                               | Stadt Erfurt                          | 9,1        | 9,0        | 8,8        | 8,7        | 8,7        | 8,6        | 8,6        | 8,7        | 8,7        |
| 2                               | Stadt Gera                            | 5,4        | 5,3        | 5,2        | 5,1        | 5,0        | 4,7        | 4,7        | 4,6        | 4,6        |
| 3                               | Stadt Jena                            | 4,2        | 4,2        | 4,1        | 4,1        | 4,2        | 4,2        | 4,2        | 4,3        | 4,3        |
| 4                               | Stadt Suhl                            | 2,3        | 2,2        | 2,2        | 2,2        | 2,2        | 2,1        | 2,1        | 2,1        | 2,0        |
| 5                               | Stadt Weimar                          | 2,6        | 2,6        | 2,6        | 2,6        | 2,6        | 2,6        | 2,6        | 2,6        | 2,6        |
| 6                               | Stadt Eisenach                        | 1,9        | 1,9        | 1,9        | 1,9        | 1,9        | 1,9        | 1,9        | 1,9        | 1,9        |
| 7                               | Eichsfeld                             | 4,5        | 4,5        | 4,5        | 4,5        | 4,5        | 4,5        | 4,6        | 4,5        | 4,5        |
| 8                               | Nordhausen                            | 4,0        | 4,0        | 3,9        | 3,9        | 3,9        | 3,9        | 3,9        | 3,9        | 3,9        |
| 9                               | Wartburgkreis                         | 6,0        | 6,0        | 6,0        | 6,1        | 6,1        | 6,1        | 6,1        | 6,1        | 6,1        |
| 10                              | Unstrut-Hainich-Kreis                 | 4,5        | 4,6        | 4,7        | 4,7        | 4,7        | 4,7        | 4,8        | 4,7        | 4,7        |
| 11                              | Kyffhäuserkreis                       | 3,7        | 3,7        | 3,6        | 3,6        | 3,6        | 3,6        | 3,6        | 3,5        | 3,5        |
| 12                              | Schmalkalden-Meiningen                | 5,6        | 5,7        | 6,0        | 6,0        | 6,0        | 6,0        | 6,1        | 6,1        | 6,1        |
| 13                              | Gotha                                 | 5,9        | 5,9        | 5,9        | 5,9        | 5,9        | 6,0        | 6,0        | 6,1        | 6,1        |
| 14                              | Sömmerda                              | 3,2        | 3,2        | 3,3        | 3,3        | 3,3        | 3,3        | 3,3        | 3,3        | 3,3        |
| 15                              | Hildburghausen                        | 2,9        | 3,0        | 3,1        | 3,1        | 3,1        | 3,1        | 3,2        | 3,1        | 3,1        |
| 16                              | Ilm-Kreis                             | 5,0        | 5,0        | 4,8        | 4,9        | 4,9        | 4,9        | 4,9        | 4,9        | 4,9        |
| 17                              | Weimarer Land                         | 3,3        | 3,3        | 3,5        | 3,5        | 3,5        | 3,6        | 3,6        | 3,6        | 3,7        |
| 18                              | Sonneberg                             | 2,9        | 2,9        | 3,0        | 3,0        | 3,0        | 3,0        | 3,0        | 2,9        | 2,9        |
| 19                              | Saalfeld-Rudolstadt                   | 5,3        | 5,4        | 5,4        | 5,4        | 5,3        | 5,4        | 5,3        | 5,4        | 5,4        |
| 20                              | Saale-Holzland-Kreis                  | 3,6        | 3,6        | 3,7        | 3,7        | 3,8        | 3,8        | 3,9        | 3,9        | 3,9        |
| 21                              | Saale-Orla-Kreis                      | 4,3        | 4,2        | 4,1        | 4,1        | 4,1        | 4,1        | 4,1        | 4,0        | 4,0        |
| 22                              | Greiz                                 | 4,8        | 4,9        | 5,0        | 5,0        | 5,0        | 5,1        | 5,1        | 5,1        | 5,1        |
| 23                              | Altenburger Land                      | 5,0        | 4,9        | 4,8        | 4,8        | 4,7        | 4,7        | 4,6        | 4,6        | 4,6        |
| <b>24</b>                       | <b>Thüringen</b>                      | <b>100</b> | <b>100</b> | <b>100</b> | <b>100</b> | <b>100</b> | <b>100</b> | <b>100</b> | <b>100</b> | <b>100</b> |
|                                 | davon                                 |            |            |            |            |            |            |            |            |            |
| 25                              | kreisfreie Städte                     | 25,5       | 25,3       | 24,8       | 24,6       | 24,6       | 24,1       | 24,0       | 24,2       | 24,2       |
| 26                              | Landkreise                            | 74,5       | 74,7       | 75,2       | 75,4       | 75,4       | 75,9       | 76,0       | 75,8       | 75,8       |

Haushalte 1995 bis 2014 nach Kreisen

| 2004                            | 2005       | 2006       | 2007       | 2008       | 2009       | 2010       | 2011       | 2012       | 2013       | 2014       | Lfd. Nr.  |
|---------------------------------|------------|------------|------------|------------|------------|------------|------------|------------|------------|------------|-----------|
| <b>Anteil an Thüringen in %</b> |            |            |            |            |            |            |            |            |            |            |           |
| 8,8                             | 8,8        | 8,9        | 8,9        | 9,0        | 9,1        | 9,2        | 9,1        | 9,1        | 9,2        | 9,2        | 1         |
| 4,6                             | 4,6        | 4,6        | 4,5        | 4,5        | 4,5        | 4,4        | 4,4        | 4,4        | 4,4        | 4,4        | 2         |
| 4,3                             | 4,3        | 4,4        | 4,4        | 4,5        | 4,6        | 4,7        | 4,7        | 4,7        | 4,7        | 4,7        | 3         |
| 2,0                             | 2,0        | 2,0        | 1,9        | 1,9        | 1,9        | 1,9        | 1,8        | 1,8        | 1,9        | 1,9        | 4         |
| 2,7                             | 2,7        | 2,7        | 2,7        | 2,8        | 2,8        | 2,8        | 2,8        | 2,8        | 2,8        | 2,8        | 5         |
| 2,0                             | 2,0        | 1,9        | 1,9        | 1,9        | 1,9        | 1,9        | 1,9        | 1,9        | 1,9        | 1,9        | 6         |
| 4,5                             | 4,5        | 4,6        | 4,6        | 4,6        | 4,7        | 4,7        | 4,7        | 4,7        | 4,7        | 4,7        | 7         |
| 3,8                             | 3,8        | 3,8        | 3,8        | 3,8        | 3,8        | 3,8        | 3,8        | 3,8        | 3,8        | 3,8        | 8         |
| 6,1                             | 6,1        | 6,1        | 6,1        | 6,1        | 6,1        | 6,0        | 6,0        | 6,0        | 6,0        | 6,0        | 9         |
| 4,7                             | 4,7        | 4,7        | 4,7        | 4,7        | 4,7        | 4,7        | 4,7        | 4,7        | 4,7        | 4,7        | 10        |
| 3,5                             | 3,5        | 3,5        | 3,4        | 3,4        | 3,4        | 3,4        | 3,4        | 3,4        | 3,4        | 3,4        | 11        |
| 6,1                             | 6,1        | 6,1        | 6,1        | 6,1        | 6,1        | 6,0        | 6,0        | 6,0        | 6,0        | 6,0        | 12        |
| 6,1                             | 6,1        | 6,1        | 6,2        | 6,2        | 6,2        | 6,2        | 6,2        | 6,2        | 6,2        | 6,2        | 13        |
| 3,3                             | 3,2        | 3,2        | 3,2        | 3,2        | 3,2        | 3,2        | 3,3        | 3,3        | 3,3        | 3,3        | 14        |
| 3,1                             | 3,1        | 3,1        | 3,1        | 3,2        | 3,1        | 3,1        | 3,1        | 3,1        | 3,1        | 3,1        | 15        |
| 4,9                             | 4,9        | 5,0        | 5,0        | 5,0        | 5,0        | 5,0        | 5,0        | 5,0        | 5,0        | 5,0        | 16        |
| 3,7                             | 3,7        | 3,7        | 3,7        | 3,8        | 3,8        | 3,8        | 3,8        | 3,8        | 3,8        | 3,8        | 17        |
| 2,9                             | 2,9        | 2,9        | 2,9        | 2,9        | 2,8        | 2,8        | 2,8        | 2,8        | 2,8        | 2,8        | 18        |
| 5,3                             | 5,3        | 5,3        | 5,3        | 5,3        | 5,3        | 5,2        | 5,2        | 5,2        | 5,2        | 5,2        | 19        |
| 4,0                             | 4,0        | 4,0        | 3,9        | 4,0        | 4,0        | 4,0        | 4,0        | 4,0        | 4,0        | 4,0        | 20        |
| 4,0                             | 4,0        | 4,0        | 4,0        | 4,0        | 4,0        | 3,9        | 4,0        | 3,9        | 3,9        | 3,9        | 21        |
| 5,1                             | 5,1        | 5,0        | 5,0        | 5,0        | 5,0        | 4,9        | 4,9        | 4,9        | 4,9        | 4,9        | 22        |
| 4,5                             | 4,5        | 4,5        | 4,4        | 4,3        | 4,3        | 4,3        | 4,3        | 4,3        | 4,3        | 4,3        | 23        |
| <b>100</b>                      | <b>100</b> | <b>100</b> | <b>100</b> | <b>100</b> | <b>100</b> | <b>100</b> | <b>100</b> | <b>100</b> | <b>100</b> | <b>100</b> | <b>24</b> |
| 24,3                            | 24,4       | 24,4       | 24,4       | 24,5       | 24,7       | 24,9       | 24,8       | 24,8       | 24,9       | 24,9       | 25        |
| 75,7                            | 75,6       | 75,6       | 75,6       | 75,5       | 75,3       | 75,1       | 75,2       | 75,2       | 75,1       | 75,1       | 26        |

### 5. Verfügbares Einkommen der privaten Haushalte

| Lfd. Nr.   | Kreisfreie Stadt<br>Landkreis<br>Land | 1995          | 1996          | 1997          | 1998          | 1999          | 2000          | 2001          | 2002          | 2003          |
|------------|---------------------------------------|---------------|---------------|---------------|---------------|---------------|---------------|---------------|---------------|---------------|
| <b>EUR</b> |                                       |               |               |               |               |               |               |               |               |               |
| 1          | Stadt Erfurt                          | 11 870        | 12 259        | 12 412        | 12 817        | 13 572        | 13 689        | 14 178        | 14 481        | 14 737        |
| 2          | Stadt Gera                            | 12 120        | 12 513        | 12 664        | 13 070        | 13 644        | 13 254        | 13 925        | 14 265        | 14 639        |
| 3          | Stadt Jena                            | 11 444        | 11 993        | 12 018        | 12 398        | 13 091        | 13 303        | 13 641        | 13 880        | 14 019        |
| 4          | Stadt Suhl                            | 11 736        | 12 094        | 12 425        | 13 013        | 13 781        | 13 968        | 14 700        | 15 022        | 15 476        |
| 5          | Stadt Weimar                          | 11 881        | 12 303        | 12 419        | 12 732        | 13 404        | 13 286        | 13 668        | 13 871        | 14 099        |
| 6          | Stadt Eisenach                        | 11 320        | 11 989        | 12 128        | 12 697        | 13 326        | 13 588        | 14 053        | 14 533        | 14 954        |
| 7          | Eichsfeld                             | 10 672        | 11 084        | 11 182        | 11 631        | 12 304        | 12 648        | 13 270        | 13 391        | 13 662        |
| 8          | Nordhausen                            | 10 953        | 11 314        | 11 401        | 11 789        | 12 276        | 12 501        | 13 032        | 13 290        | 13 627        |
| 9          | Wartburgkreis                         | 11 050        | 11 568        | 11 803        | 12 315        | 12 979        | 13 347        | 13 949        | 14 117        | 14 459        |
| 10         | Unstrut-Hainich-Kreis                 | 10 238        | 10 712        | 11 288        | 11 702        | 12 278        | 12 607        | 13 256        | 13 398        | 13 669        |
| 11         | Kyffhäuserkreis                       | 10 503        | 10 793        | 10 746        | 11 130        | 11 649        | 11 945        | 12 491        | 12 641        | 12 954        |
| 12         | Schmalkalden-Meiningen                | 10 595        | 11 064        | 11 891        | 12 310        | 12 976        | 13 297        | 13 970        | 14 267        | 14 643        |
| 13         | Gotha                                 | 11 035        | 11 376        | 11 486        | 11 858        | 12 414        | 12 753        | 13 357        | 13 677        | 14 012        |
| 14         | Sömmerda                              | 10 630        | 11 073        | 11 544        | 11 961        | 12 532        | 12 993        | 13 618        | 13 688        | 13 961        |
| 15         | Hildburghausen                        | 10 825        | 11 371        | 11 824        | 12 282        | 12 990        | 13 395        | 14 066        | 14 244        | 14 528        |
| 16         | Ilm-Kreis                             | 11 272        | 11 576        | 11 463        | 11 911        | 12 496        | 12 781        | 13 333        | 13 559        | 13 874        |
| 17         | Weimarer Land                         | 10 161        | 10 562        | 11 097        | 11 448        | 11 956        | 12 513        | 13 105        | 13 366        | 13 775        |
| 18         | Sonneberg                             | 11 282        | 11 850        | 12 325        | 12 832        | 13 511        | 13 856        | 14 426        | 14 643        | 14 950        |
| 19         | Saalfeld-Rudolstadt                   | 10 638        | 11 095        | 11 385        | 11 830        | 12 471        | 12 821        | 13 418        | 13 739        | 14 136        |
| 20         | Saale-Holzland-Kreis                  | 10 744        | 11 154        | 11 593        | 11 945        | 12 623        | 13 019        | 13 658        | 13 932        | 14 401        |
| 21         | Saale-Orla-Kreis                      | 11 527        | 11 899        | 11 819        | 12 253        | 12 805        | 13 093        | 13 682        | 13 888        | 14 263        |
| 22         | Greiz                                 | 10 440        | 10 929        | 11 496        | 11 923        | 12 526        | 13 073        | 13 693        | 13 957        | 14 330        |
| 23         | Altenburger Land                      | 11 369        | 11 692        | 11 792        | 12 114        | 12 619        | 12 882        | 13 435        | 13 691        | 14 001        |
| <b>24</b>  | <b>Thüringen</b>                      | <b>11 053</b> | <b>11 475</b> | <b>11 729</b> | <b>12 146</b> | <b>12 765</b> | <b>13 043</b> | <b>13 624</b> | <b>13 868</b> | <b>14 195</b> |
|            | davon                                 |               |               |               |               |               |               |               |               |               |
| 25         | kreisfreie Städte                     | 11 797        | 12 235        | 12 376        | 12 794        | 13 483        | 13 506        | 14 009        | 14 310        | 14 590        |
| 26         | Landkreise                            | 10 820        | 11 239        | 11 530        | 11 948        | 12 546        | 12 903        | 13 506        | 13 732        | 14 073        |



je Einwohner 1995 bis 2014 nach Kreisen

| 2004          | 2005          | 2006          | 2007          | 2008          | 2009          | 2010          | 2011          | 2012          | 2013          | 2014          | Lfd.<br>Nr. |
|---------------|---------------|---------------|---------------|---------------|---------------|---------------|---------------|---------------|---------------|---------------|-------------|
| <b>EUR</b>    |               |               |               |               |               |               |               |               |               |               |             |
| 14 947        | 14 983        | 15 390        | 15 625        | 16 001        | 16 232        | 16 530        | 16 766        | 16 902        | 17 097        | 17 244        | 1           |
| 14 980        | 15 138        | 15 609        | 15 910        | 16 139        | 16 343        | 16 596        | 16 926        | 17 243        | 17 622        | 17 971        | 2           |
| 14 093        | 14 278        | 14 775        | 15 077        | 15 368        | 15 690        | 16 067        | 16 289        | 16 509        | 16 747        | 16 920        | 3           |
| 15 795        | 15 973        | 16 548        | 16 847        | 17 179        | 17 532        | 17 792        | 18 353        | 19 039        | 19 740        | 20 058        | 4           |
| 14 398        | 14 568        | 15 019        | 15 314        | 15 689        | 15 873        | 16 170        | 16 439        | 16 740        | 16 972        | 17 227        | 5           |
| 15 375        | 15 400        | 15 711        | 15 876        | 16 143        | 16 383        | 16 547        | 16 867        | 17 149        | 17 489        | 17 742        | 6           |
| 13 980        | 14 143        | 14 691        | 15 123        | 15 749        | 16 101        | 16 433        | 17 022        | 17 402        | 17 740        | 18 177        | 7           |
| 13 955        | 14 041        | 14 487        | 14 802        | 15 173        | 15 284        | 15 539        | 16 023        | 16 395        | 16 739        | 17 128        | 8           |
| 14 781        | 14 938        | 15 426        | 15 812        | 16 265        | 16 499        | 16 752        | 17 331        | 17 745        | 18 133        | 18 557        | 9           |
| 13 991        | 14 072        | 14 537        | 14 920        | 15 397        | 15 575        | 15 836        | 16 417        | 16 771        | 17 091        | 17 480        | 10          |
| 13 322        | 13 367        | 13 793        | 14 117        | 14 580        | 14 774        | 15 061        | 15 700        | 16 119        | 16 491        | 16 941        | 11          |
| 14 943        | 15 103        | 15 633        | 16 020        | 16 443        | 16 661        | 16 788        | 17 357        | 17 759        | 18 146        | 18 557        | 12          |
| 14 352        | 14 495        | 14 954        | 15 344        | 15 745        | 15 969        | 16 249        | 16 771        | 17 129        | 17 458        | 17 743        | 13          |
| 14 256        | 14 318        | 14 767        | 15 099        | 15 599        | 15 761        | 16 064        | 16 722        | 17 135        | 17 480        | 17 858        | 14          |
| 14 837        | 14 876        | 15 375        | 15 825        | 16 322        | 16 493        | 16 731        | 17 343        | 17 810        | 18 185        | 18 646        | 15          |
| 14 100        | 14 319        | 14 937        | 15 382        | 15 830        | 16 080        | 16 252        | 16 711        | 17 040        | 17 376        | 17 719        | 16          |
| 14 214        | 14 310        | 14 847        | 15 293        | 15 881        | 16 121        | 16 457        | 17 061        | 17 498        | 17 793        | 18 190        | 17          |
| 15 206        | 15 384        | 15 904        | 16 299        | 16 628        | 16 861        | 16 994        | 17 483        | 17 955        | 18 434        | 18 939        | 18          |
| 14 437        | 14 617        | 15 084        | 15 471        | 15 915        | 16 258        | 16 531        | 17 068        | 17 446        | 17 902        | 18 322        | 19          |
| 14 880        | 14 943        | 15 369        | 15 660        | 16 210        | 16 439        | 16 742        | 17 353        | 17 771        | 18 080        | 18 486        | 20          |
| 14 609        | 14 749        | 15 301        | 15 689        | 16 111        | 16 230        | 16 408        | 17 019        | 17 452        | 17 843        | 18 299        | 21          |
| 14 677        | 14 795        | 15 272        | 15 558        | 16 054        | 16 356        | 16 663        | 17 293        | 17 769        | 18 213        | 18 683        | 22          |
| 14 291        | 14 375        | 14 854        | 15 168        | 15 306        | 15 564        | 15 873        | 16 380        | 16 837        | 17 227        | 17 699        | 23          |
| <b>14 502</b> | <b>14 624</b> | <b>15 106</b> | <b>15 454</b> | <b>15 871</b> | <b>16 104</b> | <b>16 369</b> | <b>16 864</b> | <b>17 230</b> | <b>17 576</b> | <b>17 938</b> | <b>24</b>   |
| 14 831        | 14 941        | 15 384        | 15 647        | 15 965        | 16 209        | 16 499        | 16 778        | 17 027        | 17 308        | 17 526        | 25          |
| 14 400        | 14 524        | 15 018        | 15 393        | 15 840        | 16 070        | 16 326        | 16 892        | 17 298        | 17 667        | 18 078        | 26          |

Noch: 5. Verfügbares Einkommen der privaten Haushalte

| Lfd. Nr.                                      | Kreisfreie Stadt<br>Landkreis<br>Land | 1995 | 1996       | 1997       | 1998       | 1999       | 2000       | 2001       | 2002       | 2003       |
|---|---------------------------------------|------|------------|------------|------------|------------|------------|------------|------------|------------|
| <b>Veränderung gegenüber dem Vorjahr in %</b> |                                       |      |            |            |            |            |            |            |            |            |
| 1   | Stadt Erfurt                          | .    | 3,3        | 1,3        | 3,3        | 5,9        | 0,9        | 3,6        | 2,1        | 1,8        |
| 2   | Stadt Gera                            | .    | 3,2        | 1,2        | 3,2        | 4,4        | - 2,9      | 5,1        | 2,4        | 2,6        |
| 3   | Stadt Jena                            | .    | 4,8        | 0,2        | 3,2        | 5,6        | 1,6        | 2,5        | 1,8        | 1,0        |
| 4   | Stadt Suhl                            | .    | 3,1        | 2,7        | 4,7        | 5,9        | 1,4        | 5,2        | 2,2        | 3,0        |
| 5   | Stadt Weimar                          | .    | 3,6        | 0,9        | 2,5        | 5,3        | - 0,9      | 2,9        | 1,5        | 1,6        |
| 6   | Stadt Eisenach                        | .    | 5,9        | 1,2        | 4,7        | 5,0        | 2,0        | 3,4        | 3,4        | 2,9        |
| 7   | Eichsfeld                             | .    | 3,9        | 0,9        | 4,0        | 5,8        | 2,8        | 4,9        | 0,9        | 2,0        |
| 8   | Nordhausen                            | .    | 3,3        | 0,8        | 3,4        | 4,1        | 1,8        | 4,2        | 2,0        | 2,5        |
| 9   | Wartburgkreis                         | .    | 4,7        | 2,0        | 4,3        | 5,4        | 2,8        | 4,5        | 1,2        | 2,4        |
| 10  | Unstrut-Hainich-Kreis                 | .    | 4,6        | 5,4        | 3,7        | 4,9        | 2,7        | 5,1        | 1,1        | 2,0        |
| 11  | Kyffhäuserkreis                       | .    | 2,8        | - 0,4      | 3,6        | 4,7        | 2,5        | 4,6        | 1,2        | 2,5        |
| 12  | Schmalkalden-Meiningen                | .    | 4,4        | 7,5        | 3,5        | 5,4        | 2,5        | 5,1        | 2,1        | 2,6        |
| 13  | Gotha                                 | .    | 3,1        | 1,0        | 3,2        | 4,7        | 2,7        | 4,7        | 2,4        | 2,5        |
| 14  | Sömmerda                              | .    | 4,2        | 4,2        | 3,6        | 4,8        | 3,7        | 4,8        | 0,5        | 2,0        |
| 15  | Hildburghausen                        | .    | 5,0        | 4,0        | 3,9        | 5,8        | 3,1        | 5,0        | 1,3        | 2,0        |
| 16  | Ilm-Kreis                             | .    | 2,7        | - 1,0      | 3,9        | 4,9        | 2,3        | 4,3        | 1,7        | 2,3        |
| 17  | Weimarer Land                         | .    | 3,9        | 5,1        | 3,2        | 4,4        | 4,7        | 4,7        | 2,0        | 3,1        |
| 18  | Sonneberg                             | .    | 5,0        | 4,0        | 4,1        | 5,3        | 2,6        | 4,1        | 1,5        | 2,1        |
| 19  | Saalfeld-Rudolstadt                   | .    | 4,3        | 2,6        | 3,9        | 5,4        | 2,8        | 4,7        | 2,4        | 2,9        |
| 20  | Saale-Holzland-Kreis                  | .    | 3,8        | 3,9        | 3,0        | 5,7        | 3,1        | 4,9        | 2,0        | 3,4        |
| 21  | Saale-Orla-Kreis                      | .    | 3,2        | - 0,7      | 3,7        | 4,5        | 2,2        | 4,5        | 1,5        | 2,7        |
| 22  | Greiz                                 | .    | 4,7        | 5,2        | 3,7        | 5,1        | 4,4        | 4,7        | 1,9        | 2,7        |
| 23  | Altenburger Land                      | .    | 2,8        | 0,9        | 2,7        | 4,2        | 2,1        | 4,3        | 1,9        | 2,3        |
| <b>24</b>                                     | <b>Thüringen</b>                      | .    | <b>3,8</b> | <b>2,2</b> | <b>3,6</b> | <b>5,1</b> | <b>2,2</b> | <b>4,5</b> | <b>1,8</b> | <b>2,4</b> |
|   | davon                                 |      |            |            |            |            |            |            |            |            |
| 25  | kreisfreie Städte                     | .    | 3,7        | 1,2        | 3,4        | 5,4        | 0,2        | 3,7        | 2,1        | 2,0        |
| 26  | Landkreise                            | .    | 3,9        | 2,6        | 3,6        | 5,0        | 2,8        | 4,7        | 1,7        | 2,5        |

je Einwohner 1995 bis 2014 nach Kreisen

| 2004  | 2005       | 2006       | 2007       | 2008       | 2009       | 2010       | 2011       | 2012       | 2013       | 2014       | Lfd. Nr.  |
|---|------------|------------|------------|------------|------------|------------|------------|------------|------------|------------|-----------|
| <b>Veränderung gegenüber dem Vorjahr in %</b> |            |            |            |            |            |            |            |            |            |            |           |
| 1,4   | 0,2        | 2,7        | 1,5        | 2,4        | 1,4        | 1,8        | 1,4        | 0,8        | 1,2        | 0,9        | 1         |
| 2,3   | 1,1        | 3,1        | 1,9        | 1,4        | 1,3        | 1,6        | 2,0        | 1,9        | 2,2        | 2,0        | 2         |
| 0,5   | 1,3        | 3,5        | 2,0        | 1,9        | 2,1        | 2,4        | 1,4        | 1,3        | 1,4        | 1,0        | 3         |
| 2,1   | 1,1        | 3,6        | 1,8        | 2,0        | 2,1        | 1,5        | 3,2        | 3,7        | 3,7        | 1,6        | 4         |
| 2,1   | 1,2        | 3,1        | 2,0        | 2,4        | 1,2        | 1,9        | 1,7        | 1,8        | 1,4        | 1,5        | 5         |
| 2,8   | 0,2        | 2,0        | 1,1        | 1,7        | 1,5        | 1,0        | 1,9        | 1,7        | 2,0        | 1,4        | 6         |
| 2,3   | 1,2        | 3,9        | 2,9        | 4,1        | 2,2        | 2,1        | 3,6        | 2,2        | 1,9        | 2,5        | 7         |
| 2,4   | 0,6        | 3,2        | 2,2        | 2,5        | 0,7        | 1,7        | 3,1        | 2,3        | 2,1        | 2,3        | 8         |
| 2,2   | 1,1        | 3,3        | 2,5        | 2,9        | 1,4        | 1,5        | 3,5        | 2,4        | 2,2        | 2,3        | 9         |
| 2,4   | 0,6        | 3,3        | 2,6        | 3,2        | 1,2        | 1,7        | 3,7        | 2,2        | 1,9        | 2,3        | 10        |
| 2,8   | 0,3        | 3,2        | 2,3        | 3,3        | 1,3        | 1,9        | 4,2        | 2,7        | 2,3        | 2,7        | 11        |
| 2,0   | 1,1        | 3,5        | 2,5        | 2,6        | 1,3        | 0,8        | 3,4        | 2,3        | 2,2        | 2,3        | 12        |
| 2,4   | 1,0        | 3,2        | 2,6        | 2,6        | 1,4        | 1,8        | 3,2        | 2,1        | 1,9        | 1,6        | 13        |
| 2,1   | 0,4        | 3,1        | 2,2        | 3,3        | 1,0        | 1,9        | 4,1        | 2,5        | 2,0        | 2,2        | 14        |
| 2,1   | 0,3        | 3,4        | 2,9        | 3,1        | 1,1        | 1,4        | 3,7        | 2,7        | 2,1        | 2,5        | 15        |
| 1,6   | 1,6        | 4,3        | 3,0        | 2,9        | 1,6        | 1,1        | 2,8        | 2,0        | 2,0        | 2,0        | 16        |
| 3,2   | 0,7        | 3,8        | 3,0        | 3,8        | 1,5        | 2,1        | 3,7        | 2,6        | 1,7        | 2,2        | 17        |
| 1,7   | 1,2        | 3,4        | 2,5        | 2,0        | 1,4        | 0,8        | 2,9        | 2,7        | 2,7        | 2,7        | 18        |
| 2,1   | 1,2        | 3,2        | 2,6        | 2,9        | 2,2        | 1,7        | 3,2        | 2,2        | 2,6        | 2,3        | 19        |
| 3,3   | 0,4        | 2,9        | 1,9        | 3,5        | 1,4        | 1,8        | 3,6        | 2,4        | 1,7        | 2,2        | 20        |
| 2,4   | 1,0        | 3,7        | 2,5        | 2,7        | 0,7        | 1,1        | 3,7        | 2,5        | 2,2        | 2,6        | 21        |
| 2,4   | 0,8        | 3,2        | 1,9        | 3,2        | 1,9        | 1,9        | 3,8        | 2,8        | 2,5        | 2,6        | 22        |
| 2,1   | 0,6        | 3,3        | 2,1        | 0,9        | 1,7        | 2,0        | 3,2        | 2,8        | 2,3        | 2,7        | 23        |
| <b>2,2</b>                                    | <b>0,8</b> | <b>3,3</b> | <b>2,3</b> | <b>2,7</b> | <b>1,5</b> | <b>1,6</b> | <b>3,0</b> | <b>2,2</b> | <b>2,0</b> | <b>2,1</b> | <b>24</b> |
| 1,7   | 0,7        | 3,0        | 1,7        | 2,0        | 1,5        | 1,8        | 1,7        | 1,5        | 1,6        | 1,3        | 25        |
| 2,3   | 0,9        | 3,4        | 2,5        | 2,9        | 1,5        | 1,6        | 3,5        | 2,4        | 2,1        | 2,3        | 26        |

Noch: 5. Verfügbares Einkommen der privaten Haushalte

| Lfd. Nr.                                    | Kreisfreie Stadt<br>Landkreis<br>Land | 1995       | 1996       | 1997       | 1998       | 1999       | 2000       | 2001       | 2002       | 2003       |
|---|---------------------------------------|------------|------------|------------|------------|------------|------------|------------|------------|------------|
| <b>Thüringen <math>\triangle</math> 100</b> |                                       |            |            |            |            |            |            |            |            |            |
| 1   | Stadt Erfurt                          | 107        | 107        | 106        | 106        | 106        | 105        | 104        | 104        | 104        |
| 2   | Stadt Gera                            | 110        | 109        | 108        | 108        | 107        | 102        | 102        | 103        | 103        |
| 3   | Stadt Jena                            | 104        | 105        | 103        | 102        | 103        | 102        | 100        | 100        | 99         |
| 4   | Stadt Suhl                            | 106        | 105        | 106        | 107        | 108        | 107        | 108        | 108        | 109        |
| 5   | Stadt Weimar                          | 108        | 107        | 106        | 105        | 105        | 102        | 100        | 100        | 99         |
| 6   | Stadt Eisenach                        | 102        | 105        | 103        | 105        | 104        | 104        | 103        | 105        | 105        |
| 7   | Eichsfeld                             | 97         | 97         | 95         | 96         | 96         | 97         | 97         | 97         | 96         |
| 8   | Nordhausen                            | 99         | 99         | 97         | 97         | 96         | 96         | 96         | 96         | 96         |
| 9   | Wartburgkreis                         | 100        | 101        | 101        | 101        | 102        | 102        | 102        | 102        | 102        |
| 10  | Unstrut-Hainich-Kreis                 | 93         | 93         | 96         | 96         | 96         | 97         | 97         | 97         | 96         |
| 11  | Kyffhäuserkreis                       | 95         | 94         | 92         | 92         | 91         | 92         | 92         | 91         | 91         |
| 12  | Schmalkalden-Meiningen                | 96         | 96         | 101        | 101        | 102        | 102        | 103        | 103        | 103        |
| 13  | Gotha                                 | 100        | 99         | 98         | 98         | 97         | 98         | 98         | 99         | 99         |
| 14  | Sömmerda                              | 96         | 97         | 98         | 99         | 98         | 100        | 100        | 99         | 98         |
| 15  | Hildburghausen                        | 98         | 99         | 101        | 101        | 102        | 103        | 103        | 103        | 102        |
| 16  | Ilm-Kreis                             | 102        | 101        | 98         | 98         | 98         | 98         | 98         | 98         | 98         |
| 17  | Weimarer Land                         | 92         | 92         | 95         | 94         | 94         | 96         | 96         | 96         | 97         |
| 18  | Sonneberg                             | 102        | 103        | 105        | 106        | 106        | 106        | 106        | 106        | 105        |
| 19  | Saalfeld-Rudolstadt                   | 96         | 97         | 97         | 97         | 98         | 98         | 99         | 99         | 100        |
| 20  | Saale-Holzland-Kreis                  | 97         | 97         | 99         | 98         | 99         | 100        | 100        | 101        | 102        |
| 21  | Saale-Orla-Kreis                      | 104        | 104        | 101        | 101        | 100        | 100        | 100        | 100        | 101        |
| 22  | Greiz                                 | 95         | 95         | 98         | 98         | 98         | 100        | 101        | 101        | 101        |
| 23  | Altenburger Land                      | 103        | 102        | 101        | 100        | 99         | 99         | 99         | 99         | 99         |
| <b>24</b>                                   | <b>Thüringen</b>                      | <b>100</b> | <b>100</b> | <b>100</b> | <b>100</b> | <b>100</b> | <b>100</b> | <b>100</b> | <b>100</b> | <b>100</b> |
|   | davon                                 |            |            |            |            |            |            |            |            |            |
| 25  | kreisfreie Städte                     | 107        | 107        | 106        | 105        | 106        | 104        | 103        | 103        | 103        |
| 26  | Landkreise                            | 98         | 98         | 98         | 98         | 98         | 99         | 99         | 99         | 99         |

je Einwohner 1995 bis 2014 nach Kreisen

| 2004   | 2005       | 2006       | 2007       | 2008       | 2009       | 2010       | 2011       | 2012       | 2013       | 2014       | Lfd. Nr.  |
|--|------------|------------|------------|------------|------------|------------|------------|------------|------------|------------|-----------|
| <b>Thüringen <math>\triangleq</math> 100</b> |            |            |            |            |            |            |            |            |            |            |           |
| 103  | 103        | 102        | 101        | 101        | 101        | 101        | 99         | 98         | 97         | 96         | 1         |
| 103  | 104        | 103        | 103        | 102        | 102        | 101        | 100        | 100        | 100        | 100        | 2         |
| 97   | 98         | 98         | 98         | 97         | 97         | 98         | 97         | 96         | 95         | 94         | 3         |
| 109  | 109        | 110        | 109        | 108        | 109        | 109        | 109        | 111        | 112        | 112        | 4         |
| 99   | 100        | 99         | 99         | 99         | 99         | 99         | 98         | 97         | 97         | 96         | 5         |
| 106  | 105        | 104        | 103        | 102        | 102        | 101        | 100        | 100        | 100        | 99         | 6         |
| 96   | 97         | 97         | 98         | 99         | 100        | 100        | 101        | 101        | 101        | 101        | 7         |
| 96   | 96         | 96         | 96         | 96         | 95         | 95         | 95         | 95         | 95         | 96         | 8         |
| 102  | 102        | 102        | 102        | 103        | 103        | 102        | 103        | 103        | 103        | 104        | 9         |
| 97   | 96         | 96         | 97         | 97         | 97         | 97         | 97         | 97         | 97         | 97         | 10        |
| 92   | 91         | 91         | 91         | 92         | 92         | 92         | 93         | 94         | 94         | 94         | 11        |
| 103  | 103        | 104        | 104        | 104        | 104        | 103        | 103        | 103        | 103        | 104        | 12        |
| 99   | 99         | 99         | 99         | 99         | 99         | 99         | 100        | 99         | 99         | 99         | 13        |
| 98   | 98         | 98         | 98         | 98         | 98         | 98         | 99         | 100        | 100        | 100        | 14        |
| 102  | 102        | 102        | 102        | 103        | 102        | 102        | 103        | 103        | 104        | 104        | 15        |
| 97   | 98         | 99         | 100        | 100        | 100        | 99         | 99         | 99         | 99         | 99         | 16        |
| 98   | 98         | 98         | 99         | 100        | 100        | 101        | 101        | 102        | 101        | 101        | 17        |
| 105  | 105        | 105        | 106        | 105        | 105        | 104        | 104        | 104        | 105        | 106        | 18        |
| 100  | 100        | 100        | 100        | 100        | 101        | 101        | 101        | 101        | 102        | 102        | 19        |
| 103  | 102        | 102        | 101        | 102        | 102        | 102        | 103        | 103        | 103        | 103        | 20        |
| 101  | 101        | 101        | 102        | 102        | 101        | 100        | 101        | 101        | 102        | 102        | 21        |
| 101  | 101        | 101        | 101        | 101        | 102        | 102        | 103        | 103        | 104        | 104        | 22        |
| 99   | 98         | 98         | 98         | 96         | 97         | 97         | 97         | 98         | 98         | 99         | 23        |
| <b>100</b>                                   | <b>100</b> | <b>100</b> | <b>100</b> | <b>100</b> | <b>100</b> | <b>100</b> | <b>100</b> | <b>100</b> | <b>100</b> | <b>100</b> | <b>24</b> |
| 102  | 102        | 102        | 101        | 101        | 101        | 101        | 100        | 99         | 99         | 98         | 25        |
| 99   | 99         | 99         | 100        | 100        | 100        | 100        | 100        | 100        | 101        | 101        | 26        |





