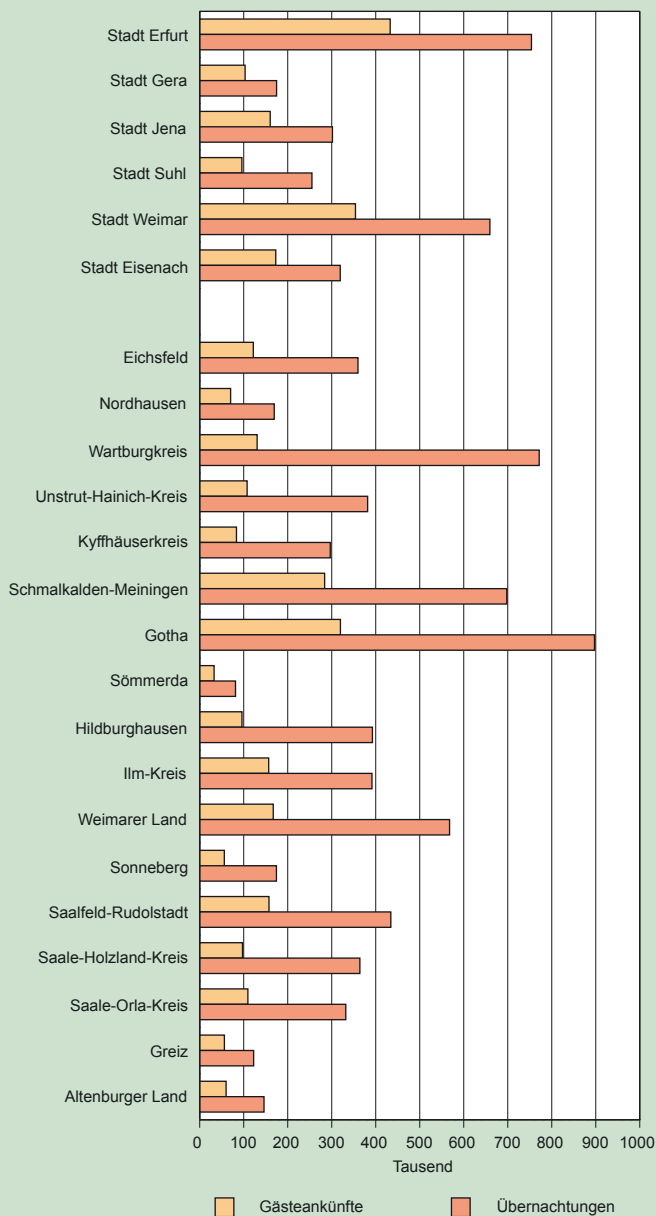


**Gästekünfte und Übernachtungen 2013
(ohne Camping)**

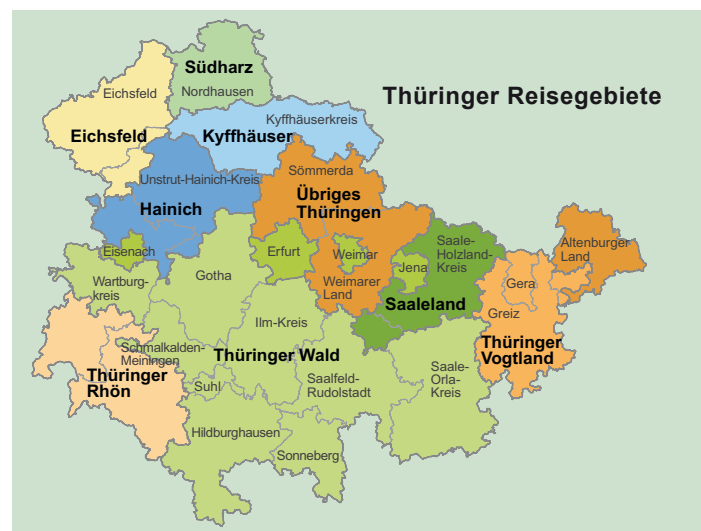


Gästekünfte und Übernachtungen 2013

Reisegebiet	Gästekünfte	Übernachtungen	Durchschnittliche Aufenthaltsdauer
	Anzahl		Tage
Eichsfeld	128 371	373 586	2,9
Hainich	134 042	444 250	3,3
Kyffhäuser	83 709	296 875	3,5
Saaleland	108 677	402 067	3,7
Städte Eisenach, Erfurt, Jena, Weimar	1 125 327	2 047 957	1,8
Südharz	72 398	176 317	2,4
Thüringer Rhön	122 575	462 425	3,8
Thüringer Vogtland	172 353	325 319	1,9
Thüringer Wald	1 366 420	4 156 601	3,0
Übriges Thüringen	278 204	849 977	3,1
Insgesamt	3 592 076	9 535 374	2,7

Bevölkerung und Fläche 2012

Reisegebiet	Bevölkerung Anzahl	Fläche ha	Darunter	
			Wald	Wasser
			ha	
Eichsfeld	115 926	110 785	33 183	904
Hainich	116 239	121 089	20 138	1 853
Kyffhäuser	78 618	103 517	24 185	1 174
Saaleland	90 459	93 919	35 619	712
Städte Eisenach, Erfurt, Jena, Weimar	415 380	57 166	10 987	707
Südharz	85 921	71 102	20 950	1 067
Thüringer Rhön	125 956	131 332	49 654	1 026
Thüringer Vogtland	212 995	108 188	24 806	1 500
Thüringer Wald	695 510	611 160	274 537	8 081
Übriges Thüringen	233 456	208 994	24 920	2 865
Insgesamt	2 170 460	1 617 246	518 980	19 894



**Veröffentlichungen
des Thüringer Landesamtes für Statistik**

Verzeichnis der Veröffentlichungen

mit ausführlichen Hinweisen (u.a. mit Bestell-Nr., Erscheinungsfolge, regionaler Gliederung und Herausgabetermin) über alle Publikationen des jeweiligen Jahres; kann kostenlos angefordert werden. Bestell-Nr. 40 001

Statistische Monatshefte Thüringen

Monatlich erscheinende Publikation, die über die Grenzen einzelner Fachgebiete hinaus einen Überblick über aktuelle Geschehnisse der wirtschaftlichen und sozialen Entwicklung bietet. Sie enthält Analysen, Aufsätze und Artikel sowie ein umfangreiches fortgeschriebenes Datenmaterial in Form eines Zahlenspiegels und einer Reihe von Grafiken. Bestell-Nr. 40 301

Statistisches Jahrbuch Thüringen

Im Oktober 2014 erscheint der 22. Jahrgang des Statistischen Jahrbuches, der vorwiegend Angaben für das Jahr 2013 enthält und einen breiten Überblick zur jüngsten Entwicklung Thüringens vermittelt. Bestell-Nr. 40 101

Kreiszahlen bzw. Gemeindezahlen für Thüringen

Jährliche bzw. zweijährliche Veröffentlichungen mit zusammenhängender Darstellung wichtiger Daten aus den einzelnen Sachgebieten auf Kreis- bzw. Gemeindeebene. Bestell-Nr. 40 501 bzw. 40 601

Statistische Berichte

Die Statistischen Berichte erscheinen mit aktuellen Informationen aus allen Sachgebieten der amtlichen Statistik. Im Wesentlichen handelt es sich um Tabellenmaterial mit methodischen Erläuterungen und Hinweisen. Bundesweit abgestimmte Titel und Kenn-Nummern sowie einheitliche Datenaufbereitungsprogramme ermöglichen weitgehend eine inhaltliche Vergleichbarkeit zwischen den Ländern.

Elektronische Veröffentlichungen

Im Internet bietet das TLS umfangreiche Daten für Thüringen sowie seine Kreise und Gemeinden an, dazu Pressemitteilungen des TLS und viele weitere Informationen um die Statistik. Die statistischen Publikationen des TLS stehen im Internet im pdf-Format zum kostenfreien Download zur Verfügung, die Statistischen Berichte zusätzlich auch im Excel-Format. Das Statistische Jahrbuch sowie die Kreis- und die Gemeindezahlen sind auch als CD erhältlich.

Sonstige Veröffentlichungen

sind im „Verzeichnis der Veröffentlichungen“ angezeigt. Hierzu gehören eine Reihe von Verzeichnissen sowie Darstellungen der wirtschaftlichen Entwicklung, der Thüringen-Atlas und dessen Spezialausgaben zu Finanzen und Personal der Kommunen, zur Wirtschaft und zur Landwirtschaft. Faltpublikationen sind kostenlos erhältlich.

Auskunfts- und Beratungsdienst

Anfragen, ob persönlich, fernmündlich, schriftlich, über Telefax oder E-Mail vorgetragen, werden von uns entsprechend dem zur Verfügung stehenden Datenfonds umgehend bearbeitet bzw. beantwortet.

Persönlich erreichen Sie uns in 99091 Erfurt, Europaplatz 3, fernmündlich über den Direktanschluss **03 61 37-84 642/84 647**.

Thüringer Landesamt für Statistik

Europaplatz 3 • Postfach 90 01 63 • 99104 Erfurt
Telefon 03 61 37-84 642/84 647 • Telefax 03 61 37-84 699

E-Mail: auskunft@statistik.thueringen.de
Internet: www.statistik.thueringen.de

Foto: © Tourismusverband Kyffhäuser e.V.



**Tourismus
in Thüringen**

Ausgabe 2014

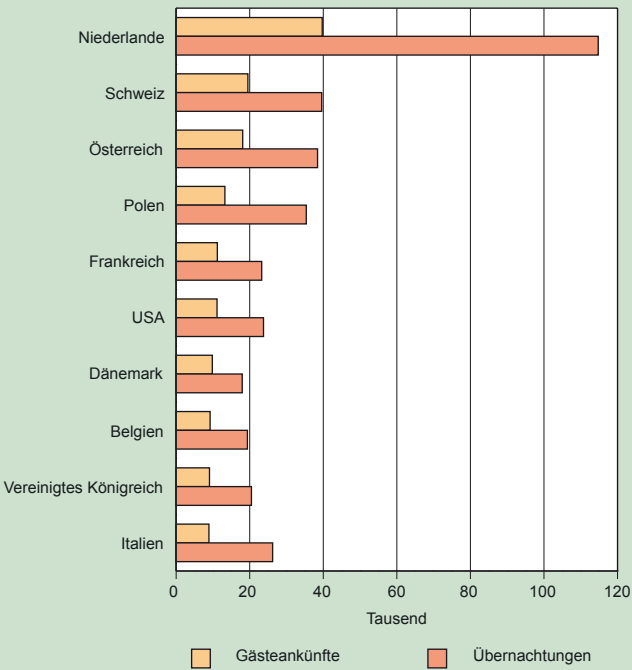
Bestell-Nr. 80 115

Thüringer Landesamt für Statistik
www.statistik.thueringen.de

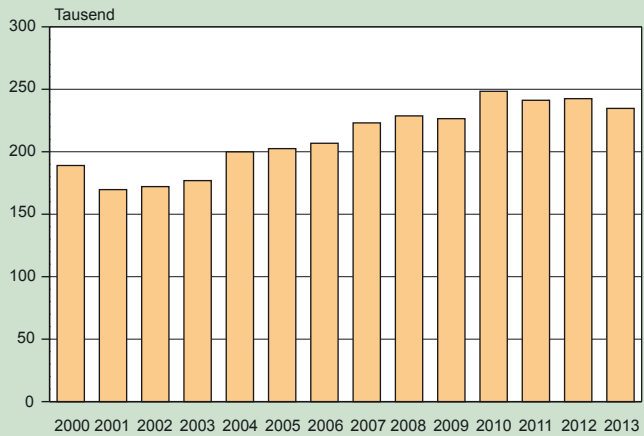


Ausländische Gäste

Top 10 der Herkunftsländer 2013



Gäste aus dem Ausland seit 2000¹⁾



¹⁾ bis 2011 in Betrieben mit 9 und mehr Betten; ab 2012 in Betrieben mit 10 und mehr Betten

Städte und Gemeindegruppen

Gästekünfte und Übernachtungen 2013 in Städten des Vereins „Städtetourismus in Thüringen“ e.V. (ohne Camping)

Stadt	Gästekünfte	Übernachtungen	Durchschnittliche Aufenthaltsdauer
	Anzahl		Tage
Altenburg	36 531	85 835	2,3
Apolda	27 247	57 910	2,1
Arnstadt	34 409	64 014	1,9
Eisenach	172 845	319 386	1,8
Erfurt	432 888	753 885	1,7
Gera	103 193	174 720	1,7
Gotha	72 870	158 954	2,2
Greiz	7 447	14 005	1,9
Ilmenau	43 310	98 296	2,3
Jena	160 231	301 665	1,9
Meiningen	28 613	52 510	1,8
Mühlhausen	53 808	119 115	2,2
Nordhausen	37 508	76 597	2,0
Rudolstadt	22 643	55 201	2,4
Saalfeld	27 817	104 814	3,8
Schmalkalden	16 666	34 007	2,0
Sondershausen	34 594	99 417	2,9
Suhl	95 903	255 080	2,7
Weimar	353 986	659 436	1,9
Ausgewählte Städte zusammen	1 762 509	3 484 847	2,0

Gästekünfte und Übernachtungen 2013 nach prädikatisierten Gemeindegruppen (ohne Camping)

Gemeindegruppen	Gästekünfte	Übernachtungen	Durchschnittliche Aufenthaltsdauer
	Anzahl		Tage
Heilbäder zusammen	349 820	2 197 879	6,3
davon			
Mineral-, Moor-, Sole- und Thermalbäder	243 138	1 524 295	6,3
Orte mit Kurbetrieb	26 303	308 554	11,7
heilklimatische Kurorte	46 921	192 416	4,1
Kneippkurorte	33 458	172 614	5,2
Luftkurorte	270 810	770 744	2,8
Erholungsorte	244 686	688 281	2,8

Betriebsarten

Gästekünfte und Übernachtungen 2013 nach Betriebsarten

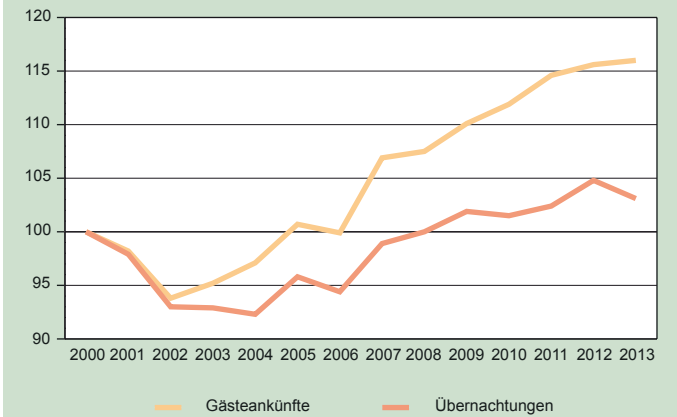
Betriebsart	Gästekünfte	Übernachtungen	Durchschnittliche Aufenthaltsdauer
	Anzahl		Tage
Hotels, Gasthöfe, Pensionen	2 830 730	5 862 074	2,1
Hotels (ohne Hotels garnis)	2 114 403	4 399 406	2,1
Hotels garnis	268 336	478 992	1,8
Gasthöfe	284 803	584 679	2,1
Pensionen	163 188	398 997	2,4
Ferienunterkünfte und ähnliche Beherbergungsstätten	405 231	1 143 619	2,8
Erholungs- und Ferienheime	31 458	97 841	3,1
Ferienhäuser und Ferienwohnungen	106 979	366 505	3,4
Jugendherbergen und Hütten	266 794	679 273	2,5
Campingplätze	166 470	490 862	2,9
Sonstige tourismusrelevante Unterkünfte	189 645	2 038 819	10,8
Beherbergungsbetriebe insgesamt	3 592 076	9 535 374	2,7

Betriebsarten und Auslastung 2013

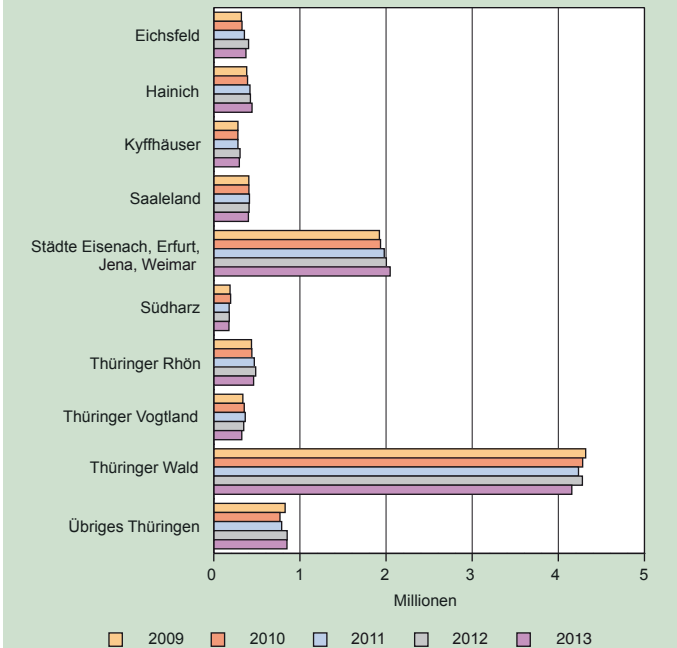
Betriebsart	Geöffnete Betriebe im Juli 2013	Angebote Betten / Schlafgelegenheiten im Juli 2013	Durchschnittliche Auslastung der angebotenen Betten / Schlafgelegenheiten
	Anzahl		%
Hotels, Gasthöfe, Pensionen	987	45 593	35,9
Hotels (ohne Hotels garnis)	383	31 240	39,3
Hotels garnis	71	3 545	38,0
Gasthöfe	348	6 995	23,6
Pensionen	185	3 813	29,3
Ferienunterkünfte und ähnliche Beherbergungsstätten	248	13 200	27,2
Erholungs- und Ferienheime	12	769	36,9
Ferienhäuser und Ferienwohnungen	124	4 302	27,0
Jugendherbergen und Hütten	112	8 129	26,3
Sonstige tourismusrelevante Unterkünfte	62	8 064	70,4
Beherbergungsstätten insgesamt	1 297	66 857	38,6
außerdem:			
Campingplätze	63	39 756	x

Entwicklung

Entwicklung gegenüber 2000¹⁾



Übernachtungen in den Reisegebieten seit 2009¹⁾²⁾



¹⁾ bis 2011 in Betrieben mit 9 und mehr Betten; ab 2012 in Betrieben mit 10 und mehr Betten
²⁾ nach der seit 2013 gültigen Reisegebietsstruktur