



# Statistischer Bericht

AIV-j/15

**Gestorbene  
in Thüringen  
2015  
nach Todesursachen,  
Geschlecht und Altersgruppen**

---

Bestell-Nr. 01402

### **Zeichenerklärung**

- nichts vorhanden (genau Null)
- 0 weniger als die Hälfte von 1 in der letzten besetzten Stelle, jedoch mehr als nichts
- . Zahlenwert unbekannt oder geheim zu halten
- ... Zahlenwert lag bei Redaktionsschluss noch nicht vor
- x Tabellenfach gesperrt, weil Aussage nicht sinnvoll
- p vorläufige Zahl
- r berichtigte Zahl
- / Zahlenwert nicht sicher genug
- () Aussagewert eingeschränkt

Anmerkung: Abweichungen in den Summen, auch im Vergleich zu anderen Veröffentlichungen, erklären sich aus dem Runden von Einzelwerten.

### **Herausgeber:**

Thüringer Landesamt für Statistik

Europaplatz 3, 99091 Erfurt

Postfach 90 01 63, 99104 Erfurt

Telefon: 03 61 37-84 642 / 84 647

Telefax 03 61 37-84 699

Internet: [www.statistik.thueringen.de](http://www.statistik.thueringen.de)

E-Mail: [auskunft@statistik.thueringen.de](mailto:auskunft@statistik.thueringen.de)

### **Auskunft erteilt:**

Referat: Bildung, Kultur,  
Gesundheits- und Sozialwesen

Telefon: 03 61 37-734511

Herausgegeben im November 2016, korrigiert am 14.02.2017: Seiten 7, 9, 13, 14, 15 und 17  
(Unfälle und vorsätzliche Selbstbeschädigung)

Heft-Nr.: 219/16

Preis: 5,00 Euro

© Thüringer Landesamt für Statistik, Erfurt, 2016

Vervielfältigung und Verbreitung, auch auszugsweise, mit Quellenangabe gestattet.

## Inhaltsverzeichnis

	Seite
<b>Vorbemerkungen</b>	2
<b>Tabellen</b>	
1. Sterbefälle 2013 bis 2015 nach Geschlecht und Todesursachen	4
2. Sterbefälle 2015 nach ausgewählten Merkmalen und Todesursachen Insgesamt	8
3. Sterbefälle 2015 nach ausgewählten Merkmalen und Todesursachen Männlich	10
4. Sterbefälle 2015 nach ausgewählten Merkmalen und Todesursachen Weiblich	12
5. Sterbefälle 2015 nach Altersgruppen und Todesursachen	14
6. Säuglingssterbefälle 2015 nach Altersgruppen und ausgewählten Todesursachen	16
7. Sterbefälle 2015 durch Unfälle nach Unfallkategorien und Altersgruppen	17
8. Sterbefälle 2015 durch Unfälle nach Unfallkategorien und äußeren Ursachen	17
9. Sterbefälle 2015 nach den häufigsten Todesursachen und Kreisen	18
10. Mittleres Sterbealter bei Sterbefällen 2015 nach den häufigsten Todesursachen und Kreisen	20
<b>Grafiken</b>	
Sterbefälle 2015 nach Todesursachen	3
Mittleres Sterbealter bei Sterbefällen 2015 nach den häufigsten Todesursachen	3
Sterbefälle 2015 durch Unfälle nach Altersgruppen und ausgewählten Unfallkategorien	16

## Vorbemerkungen

### Rechtsgrundlage

Gesetz über die Statistik der Bevölkerungsbewegung und die Fortschreibung des Bevölkerungsstandes (Bevölkerungsstatistikgesetz - BevStatG) in der Fassung der Bekanntmachung vom 20. April 2013 (BGBl. I S. 826), zuletzt geändert durch Artikel 13 des Gesetzes vom 20. November 2015 (BGBl. I S. 2010), in Verbindung mit dem Gesetz über die Statistik für Bundeszwecke (Bundesstatistikgesetz - BStatG) vom 22. Januar 1987 (BGBl. I S. 462, 565), zuletzt geändert durch Artikel 1 des Gesetzes vom 21. Juli 2016 (BGBl. I S. 1768).

### Methodische Hinweise

Die Todesursachenstatistik wird nach den Regeln der Weltgesundheitsorganisation (WHO) unikausal aufbereitet, d.h. von den Eintragungen auf dem Totenschein, die als Kausalkette von dem unmittelbar zum Tode führenden Leiden bis zum Grundleiden zurückführen, wird nur dieses Grundleiden für die Statistik herangezogen.

Grundlage der systematischen Einordnung der Todesursachen bildet ab 1998 die Internationale statistische Klassifikation der Krankheiten und verwandter Gesundheitsprobleme (ICD) - 10. Revision.

Die regionale Zuordnung der Gestorbenen richtet sich nach dem letzten Hauptwohrtort.

### Begriffserläuterungen

#### Sterbefälle

In der Zahl der Sterbefälle sind die Totgeborenen, die nachträglich beurkundeten Kriegssterbefälle und die gerichtlichen Todeserklärungen nicht enthalten.

#### Todesursache

Der Begriff Todesursache umfasst alle Krankheiten, krankhaften Zustände oder Verletzungen, die direkt oder indirekt zum Tode führten, sowie die Umstände des Unfalls oder der Gewalteinwirkung, die solche Verletzungen hervorriefen.

#### Grundleiden

Das Grundleiden ist wie folgt definiert:

- a) die Krankheit oder Verletzung, die den Ablauf der direkt zum Tode führenden Krankheitszustände auslöste, oder
- b) die Umstände des Unfalls oder der Gewalteinwirkung, die den tödlichen Ausgang verursachten.

#### Sterbeziffer

Dabei handelt es sich um die Berechnung der Sterbefälle je 100 000 der mittleren Bevölkerung.

Grundlage der Fortschreibung der Bevölkerungszahl ist ab dem Berichtsjahr 2011 die Datenbasis des Zensus 2011.

#### Mittleres (durchschnittliches) Sterbealter

Es gibt an, wie hoch das durchschnittliche Alter eines an einer Todesursache Verstorbenen war. Die Berechnung erfolgt über die Summierung der Altersjahre pro Fall in der jeweils gewünschten Altersgruppe mit Ausnahme der unter 1-Jährigen (= 0,188).

#### Arbeitsunfall

Diese Unfallkategorie beinhaltet Unfälle von Erwerbstätigen in Ausübung ihrer Erwerbstätigkeit, ausgenommen Unfälle auf dem Weg zur und von der Arbeit.

#### Verkehrsunfall

Diese Unfallkategorie beinhaltet Unfälle im öffentlichen Verkehr, auch auf privaten Verkehrswegen (Straße, Schiene, Wasser, Luft) einschließlich der Unfälle auf dem Weg zur und von der Arbeit.

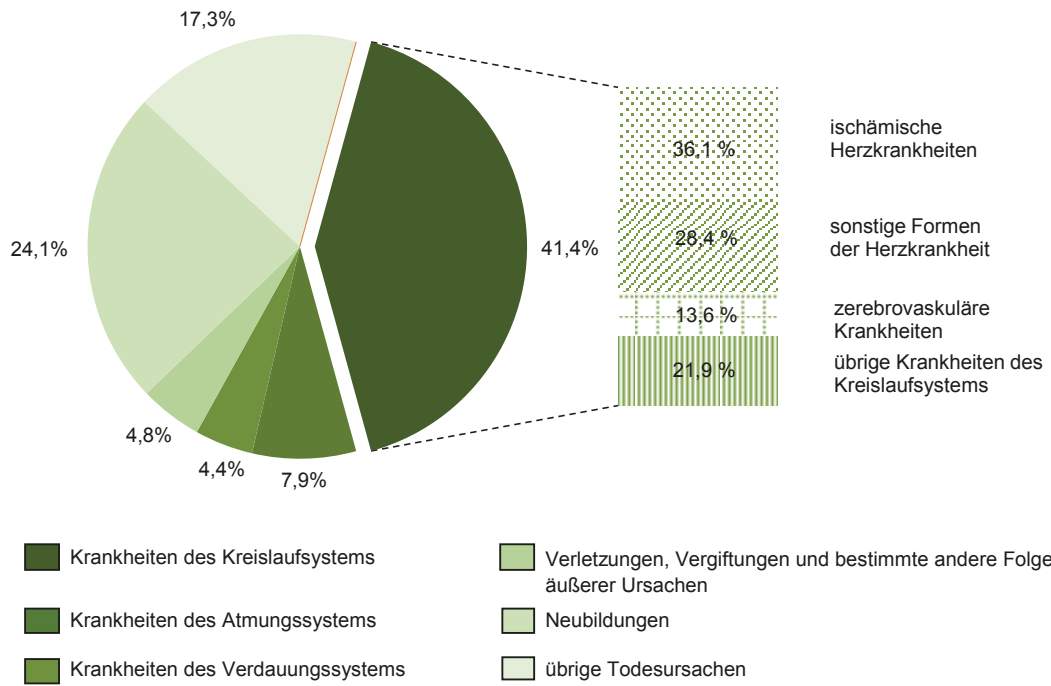
### Links

Weitere Informationen zur zugrunde liegenden Erhebung sind im Internet unter folgendem Link verfügbar:

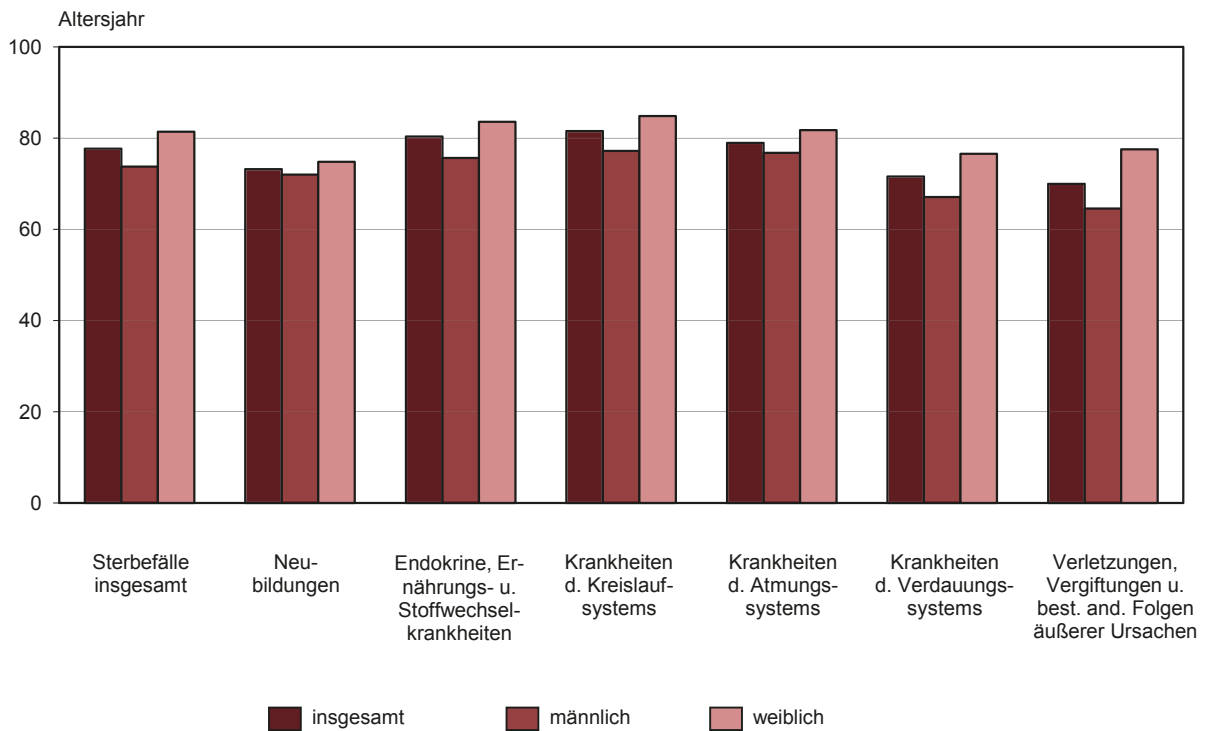
Qualitätsbericht: [www.statistikportal.de/Statistik-Portal/klassifikationen.asp](http://www.statistikportal.de/Statistik-Portal/klassifikationen.asp)

Weitere statistische Ergebnisse, Informationen und Analysen enthält die Website des Thüringer Landesamtes für Statistik [www.statistik.thueringen.de](http://www.statistik.thueringen.de)

### Sterbefälle 2015 nach Todesursachen



### Mittleres Sterbealter bei Sterbefällen 2015 nach den häufigsten Todesursachen



1. Sterbefälle 2013 bis 2015

ICD-10	Todesursache	2013		
		insgesamt	männlich	weiblich
A00 - B99	Bestimmte infektiöse und parasitäre Krankheiten (Kapitel I)	459	241	218
A15 - A19	darunter Tuberkulose	6	3	3
C00 - D48	Neubildungen (Kapitel II)	6 709	3 790	2 919
C00 - C97	darunter bösartige Neubildungen	6 536	3 713	2 823
C16	des Magens	325	188	137
C18	des Dickdarmes	559	275	284
C19 - C21	des Rektums und des Anus	300	170	130
C25	des Pankreas	531	258	273
C32 - C34	des Larynx, der Trachea, der Bronchien und der Lunge	1 137	873	264
C50	der Brustdrüse	433	6	427
C61	der Prostata	381	381	-
C81 - C96	des lymphatischen, blutbildenden und verwandten Gewebes	566	310	256
D50 - D89	Krankheiten des Blutes und der blutbildenden Organe sowie bestimmte Störungen mit Beteiligung des Immunsystems (Kapitel III)	132	63	69
E00 - E90	Endokrine, Ernährungs- und Stoffwechselkrankheiten (Kapitel IV)	1 361	534	827
E10 - E14	darunter Diabetes mellitus	1 178	468	710
F00 - F99	Psychische und Verhaltensstörungen (Kapitel V)	553	229	324
F10	darunter durch Alkohol	114	93	21
G00 - G99	Krankheiten des Nervensystems (Kapitel VI)	725	323	402
I00 - I99	Krankheiten des Kreislaufsystems (Kapitel IX)	11 737	4 972	6 765
I20 - I25	darunter ischämische Herzkrankheiten	4 247	2 178	2 069
I30 - I52	sonstige Formen der Herzkrankheit	3 190	1 281	1 909
I60 - I69	zerebrovaskuläre Krankheiten	1 798	678	1 120
J00 - J99	Krankheiten des Atmungssystems (Kapitel X)	1 931	1 042	889
J09 - J18	darunter Grippe und Pneumonie	788	412	376
J40 - J47	chronische Krankheiten der unteren Atemwege	747	422	325

nach Geschlecht und Todesursachen

2014			2015			ICD-10
insgesamt	männlich	weiblich	insgesamt	männlich	weiblich	
530	268	262	538	258	280	A00 - B99
4	3	1	6	5	1	A15 - A19
6 656	3 727	2 929	6 947	3 900	3 047	C00 - D48
6 513	3 660	2 853	6 790	3 819	2 971	C00 - C97
340	204	136	311	177	134	C16
511	271	240	540	284	256	C18
332	192	140	304	191	113	C19 - C21
483	240	243	547	284	263	C25
1 184	875	309	1 225	895	330	C32 - C34
467	3	464	458	9	449	C50
367	367	-	402	402	-	C61
545	304	241	578	319	259	C81 - C96
141	59	82	143	54	89	D50 - D89
1 169	463	706	1 237	508	729	E00 - E90
1 004	387	617	1 060	433	627	E10 - E14
552	230	322	664	287	377	F00 - F99
94	79	15	119	96	23	F10
641	291	350	825	406	419	G00 - G99
11 423	4 993	6 430	11 950	5 213	6 737	I00 - I99
4 291	2 309	1 982	4 310	2 273	2 037	I20 - I25
3 157	1 230	1 927	3 397	1 364	2 033	I30 - I52
1 571	589	982	1 631	654	977	I60 - I69
1 888	1 043	845	2 278	1 293	985	J00 - J99
822	455	367	941	525	416	J09 - J18
677	378	299	888	519	369	J40 - J47

ICD-10	Todesursache	2013		
		insgesamt	männlich	weiblich
K00 - K93	Krankheiten des Verdauungssystems (Kapitel XI)	1 306	712	594
K70	darunter alkoholische Leberkrankheit	315	240	75
M00 - M99	Krankheiten des Muskel-Skelett-Systems und des Bindegewebes (Kapitel XIII)	85	29	56
N00 - N99	Krankheiten des Urogenitalsystems (Kapitel XIV)	812	329	483
N00 - N29	darunter Krankheiten der Niere und des Ureters	688	267	421
P00 - P96	Bestimmte Zustände, die ihren Ursprung in der Perinatalperiode haben (Kapitel XVI)	24	13	11
Q00 - Q99	Angeborene Fehlbildungen, Deformitäten und Chromosomenanomalien (Kapitel XVII)	41	12	29
R00 - R99	Symptome und abnorme klinische und Labor- befunde, die anderenorts nicht klassifiziert sind (Kapitel XVIII)	370	243	127
R95	darunter plötzlicher Kindstod	1	1	-
S00 - T98	Verletzungen, Vergiftungen und bestimmte an- dere Folgen äußerer Ursachen (Kapitel XIX)	1 295	784	511
	Sonstige Todesursachen	53	25	28
<b>A00 - T98</b>	<b>Sterbefälle insgesamt</b>	<b>27 593</b>	<b>13 341</b>	<b>14 252</b>
V01 - Y98	Äußere Ursachen von Morbidität und Mortalität der Positionsnummern S00 - T98 (Kapitel XX)	1 295	784	511
V01 - X59, Y40 - Y86, Y88	darunter Unfälle	947	514	433
V01 - V99	darunter Transportmittelunfälle	132	98	34
W00 - W19	Stürze	351	154	197
X40 - X49	akzidentelle Vergiftung durch und Exposition gegenüber schädliche(n) Substanzen	27	23	4
X60 - X84, Y87.0	vorsätzliche Selbstbeschädigung	294	230	64
X85 - Y09, Y87.1	tätlicher Angriff	4	3	1
Y10 - Y34, Y87.2, Y89.9	Ereignis, dessen nähere Umstände unbe- stimmt sind	50	37	13



nach Geschlecht und Todesursachen

2014			2015			ICD-10
insgesamt	männlich	weiblich	insgesamt	männlich	weiblich	
1 253	718	535	1 280	680	600	K00 - K93
327	249	78	327	250	77	K70
75	33	42	92	34	58	M00 - M99
827	340	487	943	374	569	N00 - N99
718	293	425	825	324	501	N00 - N29
21	8	13	22	12	10	P00 - P96
44	33	11	51	26	25	Q00 - Q99
428	273	155	431	305	126	R00 - R99
3	1	2	2	2	-	R95
1 262	783	479	1 376	804	572	S00 - T98
47	19	28	53	23	30	
<b>26 957</b>	<b>13 281</b>	<b>13 676</b>	<b>28 830</b>	<b>14 177</b>	<b>14 653</b>	<b>A00 - T98</b>
1 262	783	479	1 376	804	572	V01 - Y98
900	494	406	1 017	522	495	V01 - X59, Y40 - Y86, Y88
140	106	34	110	80	30	V01 - V99
391	192	199	514	224	290	W00 - W19
19	12	7	37	27	10	X40 - X49
318	258	60	299	246	53	X60 - X84, Y87.0
3	1	2	5	2	3	X85 - Y09, Y87.1
41	30	11	54	33	21	Y10 - Y34, Y87.2, Y89.9

**2. Sterbefälle 2015 nach ausgewählten Merkmalen und Todesursachen**

Insgesamt

ICD-10	Todesursache	Anzahl der Sterbefälle insgesamt	Anteil an den Sterbefällen insges. in %	Sterbeziffer	Mittleres Sterbealter in Jahren
A00 - B99	Bestimmte infektiöse und parasitäre Krankheiten darunter	538	1,9	24,9	77,4
A15 - A19	Tuberkulose	6	0,0	0,3	65,0
C00 - D48	Neubildungen darunter	6 947	24,1	321,1	73,2
C00 - C97	bösartige Neubildungen darunter	6 790	23,6	313,8	73,1
C15 - C26	der Verdauungsorgane	2 337	8,1	108,0	73,8
C30 - C39	der Atmungsorgane und sonstiger intrathorakaler Organe	1 243	4,3	57,4	70,7
C43 - C44	Melanom und sonstige bösartige Neubildungen der Haut	141	0,5	6,5	72,9
C50	der Brustdrüse	458	1,6	21,2	73,9
C51 - C58	der weiblichen Genitalorgane	343	1,2	15,9	72,9
C60 - C63	der männlichen Genitalorgane	417	1,4	19,3	76,4
C64 - C68	der Harnorgane	510	1,8	23,6	75,9
C81 - C96	des lymphatischen, blutbildenden und verwandten Gewebes	578	2,0	26,7	74,5
D50 - D89	Krankheiten des Blutes und der blutbildenden Organe sowie bestimmte Störungen mit Beteiligung des Immunsystems	143	0,5	6,6	79,9
E00 - E90	Endokrine, Ernährungs- und Stoffwechsel- krankheiten darunter	1 237	4,3	57,2	80,4
E10 - E14	Diabetes mellitus	1 060	3,7	49,0	81,2
F00 - F99	Psychische und Verhaltensstörungen darunter	664	2,3	30,7	80,5
F10	durch Alkohol	119	0,4	5,5	59,4
G00 - G99	Krankheiten des Nervensystems	825	2,9	38,1	76,6
I00 - I99	Krankheiten des Kreislaufsystems darunter	11 950	41,4	552,3	81,6
I10 - I15	Hypertonie (Hochdruckkrankheit)	1 719	6,0	79,4	85,0
I20 - I25	ischämische Herzkrankheiten darunter	4 310	14,9	199,2	79,8
I21	akuter Myokardinfarkt	1 795	6,2	83,0	76,1
I22	rezidivierender Myokardinfarkt	59	0,2	2,7	72,4
I30 - I52	sonstige Formen der Herzkrankheit	3 397	11,8	157,0	82,6
I60 - I69	zerebrovaskuläre Krankheiten darunter	1 631	5,7	75,4	81,8
I64	Schlaganfall, nicht als Blutung oder Infarkt bezeichnet	411	1,4	19,0	84,5
I70 - I79	Krankheiten der Arterien, Arteriolen und Kapillaren	408	1,4	18,9	81,3
J00 - J99	Krankheiten des Atmungssystems darunter	2 278	7,9	105,3	79,0
J09 - J18	Grippe und Pneumonie	941	3,3	43,5	80,5
J40 - J47	chronische Krankheiten der unteren Atemwege	888	3,1	41,0	77,9

Noch: 2. Sterbefälle 2015 nach ausgewählten Merkmalen und Todesursachen  
Insgesamt

ICD-10	Todesursache	Anzahl der Sterbefälle insgesamt	Anteil an den Sterbefällen insges. in %	Sterbeziffer	Mittleres Sterbealter in Jahren
K00 - K93	Krankheiten des Verdauungssystems darunter	1 280	4,4	59,2	71,6
K70 - K77	Krankheiten der Leber darunter	527	1,8	24,4	63,8
K70	alkoholische Leberkrankheit	327	1,1	15,1	59,3
M00 - M99	Krankheiten des Muskel-Skelett-Systems und des Bindegewebes	92	0,3	4,3	78,8
N00 - N99	Krankheiten des Urogenitalsystems	943	3,3	43,6	83,3
P00 - P96	Bestimmte Zustände, die ihren Ursprung in der Perinatalperiode haben	22	0,1	1,0	0,2
Q00 - Q99	Angeborene Fehlbildungen, Deformitäten und Chromosomenanomalien	51	0,2	2,4	29,9
R00 - R99	Symptome und abnorme klinische und Laborbefunde, die anderenorts nicht klassifiziert sind	431	1,5	19,9	64,0
S00 - T98	Verletzungen, Vergiftungen und bestimmte andere Folgen äußerer Ursachen darunter	1 376	4,8	63,6	70,0
S00 - S09	Verletzungen des Kopfes	293	1,0	13,5	72,0
S70 - S79	Verletzungen der Hüfte und des Oberschenkels	267	0,9	12,3	85,9
T00 - T07	Verletzungen mit Beteiligung mehrerer Körperregionen	93	0,3	4,3	51,2
T51 - T65	toxische Wirkungen von vorwiegend nicht medizinisch verwendeten Substanzen	45	0,2	2,1	49,5
T66 - T78	sonstige und nicht näher bezeichnete Schäden durch äußere Ursachen	241	0,8	11,1	60,2
	Sonstige Todesursachen	53	0,2	2,4	75,7
<b>A00 - T98</b>	<b>Sterbefälle insgesamt</b>	<b>28 830</b>	<b>100</b>	<b>1 332,4</b>	<b>77,7</b>
V01 - Y98	Äußere Ursachen von Morbidität und Mortalität der Positionsnummern S00 - T98 darunter	1 376	4,8	63,6	70,0
V01 - X59, Y40 - Y86, Y88	Unfälle darunter	1 017	3,5	47,0	74,4
V01 - V99	Transportmittelunfälle	110	0,4	5,1	51,7
W00 - W19	Stürze	514	1,8	23,8	81,2
W65 - W74	Unfälle durch Ertrinken und Untergehen	15	0,1	0,7	66,3
X60 - X84, Y87.0	vorsätzliche Selbstbeschädigung	299	1,0	13,8	59,0
X85 - Y09, Y87.1	tätlicher Angriff	5	0,0	0,2	21,8
Y10 - Y34, Y87.2, Y89.9	Ereignis, dessen nähere Umstände unbestimmt sind	54	0,2	2,5	52,0

**3. Sterbefälle 2015 nach ausgewählten Merkmalen und Todesursachen**

Männlich

ICD-10	Todesursache	Anzahl der Sterbefälle insgesamt	Anteil an den Sterbefällen insges. in %	Sterbeziffer	Mittleres Sterbealter in Jahren
A00 - B99	Bestimmte infektiöse und parasitäre Krankheiten darunter	258	1,8	24,1	74,6
A15 - A19	Tuberkulose	5	0,0	0,5	62,2
C00 - D48	Neubildungen darunter	3 900	27,5	364,8	72,0
C00 - C97	bösartige Neubildungen darunter	3 819	26,9	357,2	71,9
C15 - C26	der Verdauungsorgane	1 323	9,3	123,8	72,1
C30 - C39	der Atmungsorgane und sonstiger intrathorakaler Organe	906	6,4	84,7	70,8
C43 - C44	Melanom und sonstige bösartige Neubildungen der Haut	73	0,5	6,8	70,8
C50	der Brustdrüse	9	0,1	0,8	72,2
C51 - C58	der weiblichen Genitalorgane	-	-	-	-
C60 - C63	der männlichen Genitalorgane	417	2,9	39,0	76,4
C64 - C68	der Harnorgane	326	2,3	30,5	75,1
C81 - C96	des lymphatischen, blutbildenden und verwandten Gewebes	319	2,3	29,8	72,2
D50 - D89	Krankheiten des Blutes und der blutbildenden Organe sowie bestimmte Störungen mit Beteiligung des Immunsystems	54	0,4	5,1	78,4
E00 - E90	Endokrine, Ernährungs- und Stoffwechsel- krankheiten darunter	508	3,6	47,5	75,7
E10 - E14	Diabetes mellitus	433	3,1	40,5	77,2
F00 - F99	Psychische und Verhaltensstörungen darunter	287	2,0	26,8	74,1
F10	durch Alkohol	96	0,7	9,0	58,8
G00 - G99	Krankheiten des Nervensystems	406	2,9	38,0	73,3
I00 - I99	Krankheiten des Kreislaufsystems darunter	5 213	36,8	487,6	77,2
I10 - I15	Hypertonie (Hochdruckkrankheit)	521	3,7	48,7	80,3
I20 - I25	ischämische Herzkrankheiten darunter	2 273	16,0	212,6	76,2
I21	akuter Myokardinfarkt	1 018	7,2	95,2	72,7
I22	rezidivierender Myokardinfarkt	43	0,3	4,0	71,4
I30 - I52	sonstige Formen der Herzkrankheit	1 364	9,6	127,6	78,0
I60 - I69	zerebrovaskuläre Krankheiten darunter	654	4,6	61,2	77,4
I64	Schlaganfall, nicht als Blutung oder Infarkt bezeichnet	141	1,0	13,2	80,5
I70 - I79	Krankheiten der Arterien, Arteriolen und Kapillaren	184	1,3	17,2	77,2
J00 - J99	Krankheiten des Atmungssystems darunter	1 293	9,1	121,0	76,8
J09 - J18	Grippe und Pneumonie	525	3,7	49,1	78,2
J40 - J47	chronische Krankheiten der unteren Atemwege	519	3,7	48,5	75,9

Noch: 3. Sterbefälle 2015 nach ausgewählten Merkmalen und Todesursachen  
Männlich

ICD-10	Todesursache	Anzahl der Sterbefälle insgesamt	Anteil an den Sterbefällen insges. in %	Sterbeziffer	Mittleres Sterbealter in Jahren
K00 - K93	Krankheiten des Verdauungssystems darunter	680	4,8	63,6	67,1
K70 - K77	Krankheiten der Leber darunter	359	2,5	33,6	62,3
K70	alkoholische Leberkrankheit	250	1,8	23,4	59,7
M00 - M99	Krankheiten des Muskel-Skelett-Systems und des Bindegewebes	34	0,2	3,2	73,9
N00 - N99	Krankheiten des Urogenitalsystems	374	2,6	35,0	80,9
P00 - P96	Bestimmte Zustände, die ihren Ursprung in der Perinatalperiode haben	12	0,1	1,1	0,2
Q00 - Q99	Angeborene Fehlbildungen, Deformitäten und Chromosomenanomalien	26	0,2	2,4	20,1
R00 - R99	Symptome und abnorme klinische und Laborbefunde, die anderenorts nicht klassifiziert sind	305	2,2	28,5	61,1
S00 - T98	Verletzungen, Vergiftungen und bestimmte andere Folgen äußerer Ursachen darunter	804	5,7	75,2	64,6
S00 - S09	Verletzungen des Kopfes	177	1,2	16,6	66,1
S70 - S79	Verletzungen der Hüfte und des Oberschenkels	92	0,6	8,6	84,3
T00 - T07	Verletzungen mit Beteiligung mehrerer Körperregionen	63	0,4	5,9	47,5
T51 - T65	toxische Wirkungen von vorwiegend nicht medizinisch verwendeten Substanzen	31	0,2	2,9	47,2
T66 - T78	sonstige und nicht näher bezeichnete Schäden durch äußere Ursachen	193	1,4	18,1	59,7
	Sonstige Todesursachen	23	0,2	2,2	70,6
<b>A00 - T98</b>	<b>Sterbefälle insgesamt</b>	<b>14 177</b>	<b>100</b>	<b>1 326,1</b>	<b>73,8</b>
V01 - Y98	Äußere Ursachen von Morbidität und Mortalität der Positionsnummern S00 - T98 darunter	804	5,7	75,2	64,6
V01 - X59, Y40 - Y86, Y88	Unfälle darunter	522	3,7	48,8	68,5
V01 - V99	Transportmittelunfälle	80	0,6	7,5	47,2
W00 - W19	Stürze	224	1,6	21,0	76,6
W65 - W74	Unfälle durch Ertrinken und Untergehen	6	0,0	0,6	63,2
X60 - X84, Y87.0	vorsätzliche Selbstbeschädigung	246	1,7	23,0	58,3
X85 - Y09, Y87.1	tätlicher Angriff	2	0,0	0,2	25,5
Y10 - Y34, Y87.2, Y89.9	Ereignis, dessen nähere Umstände unbestimmt sind	33	0,2	3,1	51,5

4. Sterbefälle 2015 nach ausgewählten Merkmalen und Todesursachen

Weiblich

ICD-10	Todesursache	Anzahl der Sterbefälle insgesamt	Anteil an den Sterbefällen insges. in %	Sterbeziffer	Mittleres Sterbealter in Jahren
A00 - B99	Bestimmte infektiöse und parasitäre Krankheiten darunter	280	1,9	25,6	80,0
A15 - A19	Tuberkulose	1	0,0	0,1	79,0
C00 - D48	Neubildungen darunter	3 047	20,8	278,3	74,8
C00 - C97	bösartige Neubildungen darunter	2 971	20,3	271,4	74,7
C15 - C26	der Verdauungsorgane	1 014	6,9	92,6	76,2
C30 - C39	der Atmungsorgane und sonstiger intrathorakaler Organe	337	2,3	30,8	70,3
C43 - C44	Melanom und sonstige bösartige Neubildungen der Haut	68	0,5	6,2	75,1
C50	der Brustdrüse	449	3,1	41,0	73,9
C51 - C58	der weiblichen Genitalorgane	343	2,3	31,3	72,9
C60 - C63	der männlichen Genitalorgane	-	-	-	-
C64 - C68	der Harnorgane	184	1,3	16,8	77,3
C81 - C96	des lymphatischen, blutbildenden und verwandten Gewebes	259	1,8	23,7	77,4
D50 - D89	Krankheiten des Blutes und der blutbildenden Organe sowie bestimmte Störungen mit Beteiligung des Immunsystems	89	0,6	8,1	80,8
E00 - E90	Endokrine, Ernährungs- und Stoffwechselkrankheiten darunter	729	5,0	66,6	83,6
E10 - E14	Diabetes mellitus	627	4,3	57,3	83,9
F00 - F99	Psychische und Verhaltensstörungen darunter	377	2,6	34,4	85,5
F10	durch Alkohol	23	0,2	2,1	61,5
G00 - G99	Krankheiten des Nervensystems	419	2,9	38,3	79,9
I00 - I99	Krankheiten des Kreislaufsystems darunter	6 737	46,0	615,4	84,9
I10 - I15	Hypertonie (Hochdruckkrankheit)	1 198	8,2	109,4	87,0
I20 - I25	ischämische Herzkrankheiten darunter	2 037	13,9	186,1	83,9
I21	akuter Myokardinfarkt	777	5,3	71,0	80,5
I22	rezidivierender Myokardinfarkt	16	0,1	1,5	75,1
I30 - I52	sonstige Formen der Herzkrankheit	2 033	13,9	185,7	85,6
I60 - I69	zerebrovaskuläre Krankheiten darunter	977	6,7	89,2	84,7
I64	Schlaganfall, nicht als Blutung oder Infarkt bezeichnet	270	1,8	24,7	86,6
I70 - I79	Krankheiten der Arterien, Arteriolen und Kapillaren	224	1,5	20,5	84,7
J00 - J99	Krankheiten des Atmungssystems darunter	985	6,7	90,0	81,8
J09 - J18	Grippe und Pneumonie	416	2,8	38,0	83,4
J40 - J47	chronische Krankheiten der unteren Atemwege	369	2,5	33,7	80,8

Noch: 4. Sterbefälle 2015 nach ausgewählten Merkmalen und Todesursachen  
Weiblich

ICD-10	Todesursache	Anzahl der Sterbefälle insgesamt	Anteil an den Sterbefällen insges. in %	Sterbeziffer	Mittleres Sterbealter in Jahren
K00 - K93	Krankheiten des Verdauungssystems darunter	600	4,1	54,8	76,6
K70 - K77	Krankheiten der Leber darunter	168	1,1	15,3	66,9
K70	alkoholische Leberkrankheit	77	0,5	7,0	58,1
M00 - M99	Krankheiten des Muskel-Skelett-Systems und des Bindegewebes	58	0,4	5,3	81,7
N00 - N99	Krankheiten des Urogenitalsystems	569	3,9	52,0	84,9
P00 - P96	Bestimmte Zustände, die ihren Ursprung in der Perinatalperiode haben	10	0,1	0,9	0,2
Q00 - Q99	Angeborene Fehlbildungen, Deformitäten und Chromosomenanomalien	25	0,2	2,3	40,1
R00 - R99	Symptome und abnorme klinische und Laborbefunde, die anderenorts nicht klassifiziert sind	126	0,9	11,5	71,1
S00 - T98	Verletzungen, Vergiftungen und bestimmte andere Folgen äußerer Ursachen darunter	572	3,9	52,3	77,6
S00 - S09	Verletzungen des Kopfes	116	0,8	10,6	81,0
S70 - S79	Verletzungen der Hüfte und des Oberschenkels	175	1,2	16,0	86,8
T00 - T07	Verletzungen mit Beteiligung mehrerer Körperregionen	30	0,2	2,7	59,0
T51 - T65	toxische Wirkungen von vorwiegend nicht medizinisch verwendeten Substanzen	14	0,1	1,3	54,6
T66 - T78	sonstige und nicht näher bezeichnete Schäden durch äußere Ursachen	48	0,3	4,4	62,4
	Sonstige Todesursachen	30	0,2	2,7	79,5
<b>A00 - T98</b>	<b>Sterbefälle insgesamt</b>	<b>14 653</b>	<b>100</b>	<b>1 338,5</b>	<b>81,4</b>
V01 - Y98	Äußere Ursachen von Morbidität und Mortalität der Positionsnummern S00 - T98 darunter	572	3,9	52,3	77,6
V01 - X59, Y40 - Y86, Y88	Unfälle darunter	495	3,4	45,2	80,6
V01 - V99	Transportmittelunfälle	30	0,2	2,7	63,7
W00 - W19	Stürze	290	2,0	26,5	84,8
W65 - W74	Unfälle durch Ertrinken und Untergehen	9	0,1	0,8	68,3
X60 - X84, Y87.0	vorsätzliche Selbstbeschädigung	53	0,4	4,8	62,4
X85 - Y09, Y87.1	tätlicher Angriff	3	0,0	0,3	19,4
Y10 - Y34, Y87.2, Y89.9	Ereignis, dessen nähere Umstände unbestimmt sind	21	0,1	1,9	52,8

5. Sterbefälle 2015 nach Altersgruppen

ICD-10	Todesursache	Insgesamt		
			unter 10	10 - 20
A00 - B99	Bestimmte infektiöse und parasitäre Krankheiten	538	2	-
C00 - D48	Neubildungen	6 947	3	6
D50 - D89	Krankheiten des Blutes und der blutbildenden Organe bestimmte Störungen mit Beteiligung des Immun- systems	143	-	-
E00 - E90	Endokrine, Ernährungs- und Stoffwechselkrankheiten	1 237	2	-
F00 - F99	Psychische und Verhaltensstörungen	664	-	1
G00 - G99	Krankheiten des Nervensystems	825	5	5
I00 - I99	Krankheiten des Kreislaufsystems	11 950	1	1
J00 - J99	Krankheiten des Atmungssystems	2 278	3	1
K00 - K93	Krankheiten des Verdauungssystems	1 280	1	-
M00 - M99	Krankheiten des Muskel-Skelett-Systems und des Bindegewebes	92	-	1
N00 - N99	Krankheiten des Urogenitalsystems	943	-	-
P00 - P96	Bestimmte Zustände, die ihren Ursprung in der Perinatalperiode haben	22	22	-
Q00 - Q99	Angeborene Fehlbildungen, Deformitäten und Chromosomenanomalien	51	24	2
R00 - R99	Symptome und abnorme klinische und Laborbefunde, die anderorts nicht klassifiziert sind	431	6	-
S00 - T98	Verletzungen, Vergiftungen und bestimmte andere Folgen äußerer Ursachen	1 376	5	19
	Sonstige Todesursachen	53	1	-
<b>A00 - T98</b>	<b>Sterbefälle insgesamt</b>	<b>28 830</b>	<b>75</b>	<b>36</b>
	darunter			
V01 - X59, Y40 - Y86, Y88	Unfälle	1 017	3	11
X60 - X84, Y87.0	vorsätzliche Selbstbeschädigung	299	-	2
X85 - Y09, Y87.1	tätlicher Angriff	5	1	1
Y10 - Y34, Y87.2, Y89.9	Ereignis, dessen nähere Umstände unbestimmt sind	54	1	5

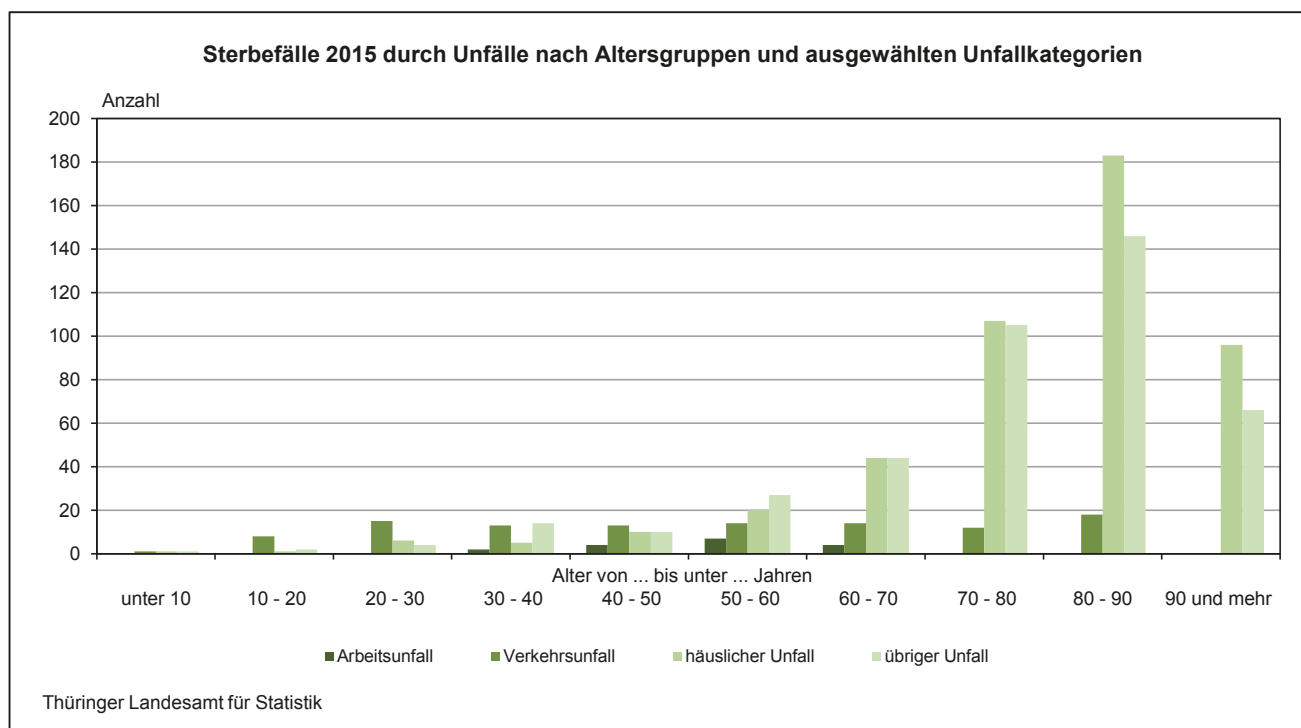


und Todesursachen

Davon im Alter von ... bis unter ... Jahren							Mittleres Sterbealter in Jahren	ICD-10
20 - 30	30 - 40	40 - 50	50 - 60	60 - 70	70 - 80	80 und mehr		
-	2	10	33	55	166	270	77,4	A00 - B99
15	25	191	710	1 359	2 380	2 258	73,2	C00 - D48
1	-	2	5	11	40	84	79,9	D50 - D89
1	9	16	40	111	279	779	80,4	E00 - E90
3	5	13	49	54	92	447	80,5	F00 - F99
3	10	26	53	63	227	433	76,6	G00 - G99
11	25	135	449	862	2 602	7 864	81,6	I00 - I99
4	6	22	92	236	643	1 271	79,0	J00 - J99
5	18	66	193	236	311	450	71,6	K00 - K93
1	-	1	4	7	27	51	78,8	M00 - M99
-	-	1	14	48	180	700	83,3	N00 - N99
-	-	-	-	-	-	-	0,2	P00 - P96
2	5	1	4	4	2	7	29,9	Q00 - Q99
5	19	38	101	101	78	83	64,0	R00 - R99
50	68	79	146	160	301	548	70,0	S00 - T98
1	1	-	2	7	15	26	75,7	
<b>102</b>	<b>193</b>	<b>601</b>	<b>1 895</b>	<b>3 314</b>	<b>7 343</b>	<b>15 271</b>	<b>77,7</b>	<b>A00 - T98</b>
25	34	37	68	106	224	509	74,4	V01 - X59, Y40 - Y86, Y88
19	27	33	67	49	70	32	59,0	X60 - X84, Y87.0
2	1	-	-	-	-	-	21,8	X85 - Y09, Y87.1
4	6	8	11	5	7	7	52,0	Y10 - Y34, Y87.2, Y89.9

6. Säuglingssterbefälle 2015 nach Altersgruppen und ausgewählten Todesursachen

ICD-10	Todesursache	Insgesamt	Davon im Alter von ... bis unter ...			
			unter 24 Stunden	24 Stunden - 7 Tagen	7 Tagen - 28 Tagen	28 Tagen - 1 Jahr
<b>A00 - T98</b>	<b>Säuglingssterbefälle insgesamt</b>	<b>50</b>	<b>17</b>	<b>9</b>	<b>12</b>	<b>12</b>
	darunter					
P00 - P96	bestimmte Zustände, die ihren Ursprung in der Perinatalperiode haben	22	9	6	5	2
	darunter					
P07	Störungen im Zusammenhang mit kurzer Schwangerschaftsdauer und niedrigem Geburtsgewicht, anderenorts nicht klassifiziert	2	1	-	-	1
Q00 - Q99	angeborene Fehlbildungen, Deformitäten und Chromosomenanomalien	19	7	1	6	5
	darunter					
Q20 - Q28	angeborene Fehlbildungen des Kreislaufsystems	9	1	1	3	4
R00 - R99	Symptome und abnorme klinische und Laborbefunde, die anderenorts nicht klassifiziert sind	3	1	-	1	1
	darunter					
R95	plötzlicher Kindstod	2	-	-	1	1
S00 - T98	Verletzungen, Vergiftungen und bestimmte andere Folgen äußerer Ursachen	1	-	1	-	-



7. Sterbefälle 2015 durch Unfälle nach Unfallkategorien und Altersgruppen

Alter von ... bis unter ... Jahren	Insgesamt	Davon				
		Arbeits- unfall	Verkehrs- unfall	häuslicher Unfall	Sport-/Spiel- unfall	sonstiger Unfall
unter 1	-	-	-	-	-	-
1 - 5	2	-	-	1	-	1
5 - 10	1	-	1	-	-	-
10 - 20	11	-	8	1	-	2
20 - 30	25	-	15	6	-	4
30 - 40	34	2	13	5	-	14
40 - 50	37	4	13	10	-	10
50 - 60	68	7	14	20	-	27
60 - 70	106	4	14	44	1	43
70 - 80	224	-	12	107	-	105
80 - 90	347	-	18	183	-	146
90 und mehr	162	-	-	96	-	66
<b>Insgesamt</b>	<b>1 017</b>	<b>17</b>	<b>108</b>	<b>473</b>	<b>1</b>	<b>418</b>

8. Sterbefälle 2015 durch Unfälle nach Unfallkategorien und äußeren Ursachen

ICD-10	Äußere Ursache	Insgesamt	Davon				
			Arbeits- unfall	Verkehrs- unfall	häuslicher Unfall	Sport-/Spiel- unfall	sonstiger Unfall
<b>V01 - X59, Y40 - Y86, Y88</b>	<b>Unfälle insgesamt</b>	<b>1 017</b>	<b>17</b>	<b>108</b>	<b>473</b>	<b>1</b>	<b>418</b>
	darunter						
V01 - V99	Transportmittel- unfälle	110	2	106	-	1	1
V40 - V49	darunter PKW-Benutzer	20	-	20	-	-	-
W00 - W19	Stürze	514	3	-	357	-	154

9. Sterbefälle 2015 nach den

Lfd. Nr.	Kreisfreie Stadt Landkreis Land	Insgesamt				
			Neubildungen	darunter bösartige Neubildungen	Endokrine, Ernährungs- und Stoffwechsel- krankheiten	Krankheiten des Kreislauf- systems
			A00 - T98	C00 - D48	C00 - C97	E00 - E90
1	Stadt Erfurt	2 272	508	495	100	940
2	Stadt Gera	1 383	335	326	42	557
3	Stadt Jena	1 041	258	253	38	400
4	Stadt Suhl	525	139	137	21	194
5	Stadt Weimar	837	187	185	40	340
6	Stadt Eisenach	612	153	151	18	247
7	Eichsfeld	1 095	267	263	28	495
8	Nordhausen	1 170	277	275	54	505
9	Wartburgkreis	1 679	381	374	74	741
10	Unstrut-Hainich-Kreis	1 461	357	345	74	598
11	Kyffhäuserkreis	1 189	286	278	63	565
12	Schmalkalden-Meiningen	1 848	440	425	78	755
13	Gotha	1 793	464	459	70	679
14	Sömmerda	964	239	232	40	361
15	Hildburghausen	888	192	184	46	362
16	Ilm-Kreis	1 457	344	339	91	605
17	Weimarer Land	1 018	238	235	53	423
18	Sonneberg	907	233	227	30	373
19	Saalfeld-Rudolstadt	1 659	365	357	72	747
20	Saale-Holzland-Kreis	1 003	263	257	30	395
21	Saale-Orla-Kreis	1 152	255	247	60	552
22	Greiz	1 510	393	382	39	609
23	Altenburger Land	1 367	373	364	76	507
<b>24</b>	<b>Thüringen</b>	<b>28 830</b>	<b>6 947</b>	<b>6 790</b>	<b>1 237</b>	<b>11 950</b>

**häufigsten Todesursachen und Kreisen**

Darunter						Lfd. Nr.
darunter Myokard- infarkt	Krankheiten des Atmungs- systems	darunter chronische Krankheiten der unteren Atemwege	Krankheiten des Verdauungs- systems	darunter Krankheiten der Leber	Verletzungen, Vergiftungen und bestimmte andere Folgen äußerer Ursachen	
I21 - I22	J00 - J99	J40 - J47	K00 - K93	K70 - K77	S00 - T98	
136	216	84	103	52	122	1
110	109	40	60	30	62	2
63	88	27	56	18	59	3
47	48	20	31	13	28	4
56	77	33	40	18	43	5
42	55	22	27	9	27	6
69	96	34	33	11	49	7
67	83	30	49	23	40	8
90	110	32	78	32	70	9
107	123	53	56	22	79	10
88	72	37	37	16	45	11
106	145	50	81	33	88	12
106	150	46	79	29	87	13
58	71	26	31	8	69	14
59	86	23	48	19	36	15
68	116	55	62	31	79	16
69	79	35	43	19	50	17
37	77	29	55	27	28	18
122	130	53	79	29	58	19
87	79	37	44	18	63	20
108	68	27	49	20	38	21
91	102	45	70	29	84	22
68	98	50	69	21	72	23
<b>1 854</b>	<b>2 278</b>	<b>888</b>	<b>1 280</b>	<b>527</b>	<b>1 376</b>	<b>24</b>

10. Mittleres Sterbealter bei Sterbefällen 2015

Lfd. Nr.	Kreisfreie Stadt Landkreis Land	Insgesamt				
			Neubildungen	darunter bösartige Neubildungen	Endokrine, Ernährungs- und Stoffwechsel- krankheiten	Krankheiten des Kreislauf- systems
			A00 - T98	C00 - D48	C00 - C97	E00 - E90
1	Stadt Erfurt	77,4	72,9	72,8	81,2	81,3
2	Stadt Gera	77,9	73,9	73,6	82,0	81,9
3	Stadt Jena	78,9	75,3	75,1	81,7	83,0
4	Stadt Suhl	76,5	73,3	73,4	77,9	81,6
5	Stadt Weimar	77,7	72,9	72,9	80,8	82,0
6	Stadt Eisenach	78,4	74,1	73,9	80,0	83,2
7	Eichsfeld	77,6	72,5	72,4	81,5	81,5
8	Nordhausen	77,3	72,3	72,3	80,0	81,6
9	Wartburgkreis	77,8	72,6	72,4	81,9	81,5
10	Unstrut-Hainich-Kreis	77,0	73,8	73,8	78,1	81,1
11	Kyffhäuserkreis	76,6	72,0	71,8	76,1	79,8
12	Schmalkalden-Meiningen	77,5	72,8	72,6	80,8	81,3
13	Gotha	77,4	72,5	72,3	78,7	81,7
14	Sömmerda	76,0	72,7	72,9	79,2	79,4
15	Hildburghausen	77,3	73,1	72,7	79,7	80,5
16	Ilm-Kreis	78,3	73,7	73,7	81,6	81,9
17	Weimarer Land	77,6	73,2	73,2	79,8	81,6
18	Sonneberg	78,2	74,0	73,9	81,2	82,7
19	Saalfeld-Rudolstadt	78,6	73,9	73,7	80,5	81,5
20	Saale-Holzland-Kreis	77,1	73,0	72,8	80,7	80,8
21	Saale-Orla-Kreis	78,1	73,9	73,7	81,4	81,4
22	Greiz	78,1	73,6	73,4	81,9	82,5
23	Altenburger Land	78,3	73,1	72,9	81,1	83,0
<b>24</b>	<b>Thüringen</b>	<b>77,7</b>	<b>73,2</b>	<b>73,1</b>	<b>80,4</b>	<b>81,6</b>

nach den häufigsten Todesursachen und Kreisen

Darunter						Lfd. Nr.
darunter Myokardinfarkt	Krankheiten des Atmungssystems	darunter chronische Krankheiten der unteren Atemwege	Krankheiten des Verdauungssystems	darunter Krankheiten der Leber	Verletzungen, Vergiftungen und bestimmte andere Folgen äußerer Ursachen	
I21 - I22	J00 - J99	J40 - J47	K00 - K93	K70 - K77	S00 - T98	
75,8	78,6	77,9	67,7	61,2	70,2	1
76,6	79,8	80,2	71,5	64,6	71,2	2
78,2	80,3	79,7	73,6	63,6	67,9	3
77,2	76,9	73,8	69,9	61,0	69,9	4
75,6	80,9	79,1	68,5	57,6	66,5	5
77,1	78,5	75,6	72,4	57,2	65,3	6
76,2	78,8	75,7	71,1	62,7	70,6	7
76,2	79,5	80,2	71,5	67,7	70,0	8
77,1	78,5	79,0	73,4	67,5	67,4	9
75,8	76,8	75,7	70,4	66,5	67,8	10
74,9	78,4	77,9	68,0	57,6	68,1	11
74,5	79,1	79,6	73,9	69,2	70,4	12
73,9	78,9	75,4	71,5	65,2	71,2	13
74,0	77,9	73,0	73,1	63,4	68,2	14
74,8	78,7	76,8	70,7	63,7	66,0	15
76,6	77,1	76,2	71,2	63,8	73,3	16
75,5	78,2	78,8	71,8	63,3	70,7	17
79,3	78,6	78,9	69,1	59,2	64,7	18
76,6	80,2	81,6	72,5	65,1	72,6	19
75,5	79,5	78,4	73,4	66,3	71,6	20
77,4	80,9	79,1	72,7	63,1	65,4	21
75,4	80,1	78,9	73,6	63,3	76,0	22
76,1	80,1	77,7	73,6	65,0	71,3	23
<b>76,0</b>	<b>79,0</b>	<b>77,9</b>	<b>71,6</b>	<b>63,8</b>	<b>70,0</b>	<b>24</b>







