

Statistischer Bericht

DI - hj 1 / 15

**Gewerbeanzeigen
in Thüringen
1.1. - 30.6.2015**

Bestell-Nr. 04 102

Zeichenerklärung

- nichts vorhanden (genau Null)
- 0 weniger als die Hälfte von 1 in der letzten besetzten Stelle, jedoch mehr als nichts
- . Zahlenwert unbekannt oder geheim zu halten
- ... Zahlenwert lag bei Redaktionsschluss noch nicht vor
- x Tabellenfach gesperrt, weil Aussage nicht sinnvoll
- p vorläufige Zahl
- r berichtigte Zahl
- / Zahlenwert nicht sicher genug
- () Aussagewert eingeschränkt

Anmerkung: Abweichungen in den Summen, auch im Vergleich zu anderen Veröffentlichungen, erklären sich aus dem Runden von Einzelwerten.

Herausgeber:

Thüringer Landesamt für Statistik

Europaplatz 3, 99091 Erfurt

Postfach 90 01 63, 99104 Erfurt

Telefon: 03 61 37-84 642 / 84 647

Telefax 03 61 37-84 699

Internet: www.statistik.thueringen.de

E-Mail: auskunft@statistik.thueringen.de

Auskunft erteilt:

Referat: Steuern, Gewerbeanzeigen,
Insolvenzen, Rechtspflege

Telefon: 0361 37-84535

Herausgegeben im Oktober 2015

Heft-Nr.: 185/15

Preis: 3,75 Euro

© Thüringer Landesamt für Statistik, Erfurt, 2015

Vervielfältigung und Verbreitung, auch auszugsweise, mit Quellenangabe gestattet.

Inhaltsverzeichnis

	Seite
Vorbemerkungen	2
Tabellen	
1. Gewerbean- und -abmeldungen 1.1. - 30.6.2015 im Vergleich zum Vorjahreszeitraum	5
2. Gewerbeanmeldungen 1.1. - 30.6.2015 nach dem Grund der Meldung, Wirtschaftsabschnitten, Rechtsformen, Niederlassungsarten, Geschlecht und Staatsangehörigkeit	6
3. Gewerbeabmeldungen 1.1. - 30.6.2015 nach dem Grund der Meldung, Wirtschaftsabschnitten, Rechtsformen, Niederlassungsarten, Geschlecht und Staatsangehörigkeit	7
4. Gewerbeanmeldungen und Gewerbetreibende mit Neugründungen 1.1. - 30.6.2015 nach Wirtschaftsabschnitten	8
5. Gewerbeabmeldungen und Gewerbetreibende mit vollständigen Aufgaben 1.1. - 30.6.2015 nach Wirtschaftsabschnitten	10
6. Gewerbean- und -abmeldungen 1.1. - 30.6.2015 nach Kreisen und Planungsregionen	12
7. Gewerbeanmeldungen 1.1. - 30.6.2015 nach dem Grund der Meldung, Kreisen und Planungsregionen	13
8. Gewerbeabmeldungen 1.1. - 30.6.2015 nach dem Grund der Meldung, Kreisen und Planungsregionen	14
9. Neugründungen und Gewerbetreibende 1.1. - 30.6.2015 nach Kreisen und Planungsregionen	15
10. Vollständige Aufgaben und Gewerbetreibende 1.1. - 30.6.2015 nach Kreisen und Planungsregionen	16
11. Gewerbean- und -abmeldungen von 1990 bis Juni 2015	17
Grafiken	
1. Gewerbean- und -abmeldungen von Januar 2013 bis Juni 2015	4
2. Gewerbean- und -abmeldungen 1.1. - 30.6.2015 nach dem Grund der Meldung	18
3. Neuerrichtungen und Aufgaben 1.1. - 30.6.2015 nach Wirtschaftsabschnitten	19
4. Gewerbean- und -abmeldungen je 10 000 Einwohner 1.1. - 30.6.2015 nach Kreisen	20

Vorbemerkungen

Zweck und Ziel der Statistik

Die Gewerbeanzeigenstatistik liefert Informationen über die Zahl der Gewerbean- und -abmeldungen nach Meldungsgrund, Wirtschaftsbereichen, Rechtsformen und Bundesländern. Außerdem werden Geschlecht und Staatsangehörigkeit der Gewerbetreibenden ermittelt. Die An- und Abmeldungen werden danach unterschieden, welche Gründe maßgeblich waren.

Diese Bundesstatistik hat die Aufgabe, zum einen über das Meldegeschehen in seiner Gesamtheit zu informieren, zum anderen Existenzgründungen und Stilllegungen von Unternehmen und Betrieben statistisch abzubilden.

Zu den Hauptnutzern der Statistik zählen u. a. Ministerien des Bundes und der Länder, Wirtschaftsverbände, Universitäten, Forschungsinstitute sowie Institutionen zur Gründungsförderung.

Rechtsgrundlage

Rechtsgrundlagen sind die §§ 14 und 55 c nach der Neufassung der Gewerbeordnung vom 22. Februar 1999 (BGBl. I Nr. 9, S. 202 ff.), zuletzt geändert durch das dritte Gesetz zur Änderung der Gewerbeordnung und sonstiger gewerblicher Vorschriften vom 24.8.2002 (BGBl. I, S. 3412 ff.) und Artikel 11 des Ersten Gesetzes zum Abbau bürokratischer Hemmnisse insbesondere in der mittelständischen Wirtschaft vom 22. August 2006 (BGBl. I Nr. 40, S. 1970 ff.) in Verbindung mit dem Gesetz über die Statistik für Bundeszwecke (Bundesstatistikgesetz - BStatG) vom 22. Januar 1987 (BGBl. I S. 462, 565), zuletzt geändert durch Artikel 13 des Gesetzes vom 25. Juli 2013 (BGBl. I S. 2749).

Art der Datengewinnung

Die Gewerbeanzeigenstatistik basiert auf den durch die unteren Gewerbebehörden an das Thüringer Landesamt für Statistik übergebenen Gewerbeanzeigen (An- und Abmeldungen).

Eine Anzeigepflicht nach den §§ 14 und 55 c der Gewerbeordnung besteht nur für den Betrieb eines „Gewerbes“ bzw. für „selbständige Gewerbetreibende“. Für diese Begriffe gelten die allgemeinen gewerberechtlichen Grundsätze. Ausgenommen sind daher insbesondere die Urproduktion (z.B. Land- und Forstwirtschaft, Garten- und Weinbau, Fischerei, Bergbau), freie Berufe (freie wissenschaftliche, künstlerische oder schriftstellerische Tätigkeit, Heilberufe, Unterrichtstätigkeit, Rechtsanwälte, Notare, Wirtschafts- und Buchprüfer) sowie die bloße Verwaltung eigenen Vermögens. Wird eine dieser nichtgewerblichen Tätigkeiten in Verbindung mit einer Gewerbetätigkeit ausgeübt, kommen die allgemeinen Bestimmungen der Gewerbeordnung zur Anwendung.

Anzeigepflichtig sind natürliche Personen (Einzelunternehmer, Personengesellschaften) und juristische Personen.

Methodische Hinweise

Die Gesetzesänderung vom 24. August 2002 hatte eine Neugestaltung der Gewerbeanzeigenstatistik ab 2003 zur Folge. Durch die Aufnahme von Angaben zum Geschlecht der Gewerbetreibenden in den Gewerbeanzeigen kann seitdem auch der Frauenanteil dargestellt werden. Ab 2003 ist es auch möglich, den Nebenerwerb nachzuweisen. Durch die nunmehr vorgenommene Unterscheidung von „Betriebsgründungen“ und „sonstigen Neugründungen“ kann ab 2003 das Gründungsgeschehen mit „wirtschaftlicher Substanz“ näherungsweise bestimmt werden. Zu beachten ist dabei, dass sich die zu Grunde liegenden Kriterien auf den Zeitpunkt der Gewerbeanzeige beziehen. Ein den „sonstigen Neugründungen“ zugeordneter Betrieb kann später durchaus die Kriterien der „Betriebsgründungen“ erfüllen. Dies gilt sinngemäß auch für die „Betriebsaufgaben“ und „sonstigen Stilllegungen“.

Bei der Beurteilung der Zahlen ist zu beachten, dass es sich bei den Gewerbeanzeigen um Absichtserklärungen handelt. Es liegen keine Informationen darüber vor, ob das angemeldete bzw. abgemeldete Gewerbe auch tatsächlich ausgeübt wird bzw. wurde.

Im Bericht werden Salden dargestellt. Dabei muss festgestellt werden, dass bei den abmeldungsseitigen Kategorien eine nicht quantifizierbare Untererfassung vorliegt, die auch durch die Abmeldung „von Amts wegen“ nicht beseitigt wird. Insofern stellt der Saldo nur den rechnerischen Unterschiedsbetrag dar. Er darf nicht im Sinne einer Zu- bzw. Abnahme des Unternehmensbestandes interpretiert werden.

Die Ergebnisse der Gewerbeanzeigenstatistik werden seit 1996 ohne Automatenaufsteller und Reisegewerbe dargestellt. In den vorhergehenden Jahren sind sie jedoch enthalten, da sie bis 1995 nicht gesondert erfasst worden sind.

Die Gliederung der Unternehmen nach Wirtschaftszweigen erfolgt seit Berichtsjahr 2008 anhand der „Klassifikation der Wirtschaftszweige, Ausgabe 2008“ (WZ 2008).

Definitionen

Gewerbeanmeldungen

Ein Gewerbe ist anzumelden bei der Neuerrichtung eines Betriebes durch Neugründung oder Gründung nach Umwandlungsgesetz (z.B. Verschmelzung, Spaltung), beim Zuzug eines Betriebes aus einer anderen Gemeinde (auch innerhalb des Zuständigkeitsbereiches eines Landratsamtes) und bei der Übernahme eines bereits bestehenden Betriebes durch Rechtsformwechsel, Gesellschaftereintritt oder Erbfolge/Kauf/Pacht.

Betriebsgründungen

Betriebsgründungen sind Neugründungen (außer Nebenerwerb) von Betrieben mit größerer wirtschaftlicher Bedeutung als Kapitalgesellschaften, Personengesellschaften oder natürliche Personen (natürliche Personen nur bei Meldung einer Hauptniederlassung und mit Eintrag ins Handelsregister bzw. in die Handwerksrolle oder mit mindestens einem Arbeitnehmer/einer Arbeitnehmerin).

Sonstige Neugründungen

Sonstige Neugründungen sind Neugründungen im Nebenerwerb und Neugründungen von Hauptniederlassungen durch Kleingewerbetreibende, die nach Art und Umfang keinen in kaufmännischer Weise eingerichteten Geschäftsbetrieb erfordern. Der Kleingewerbetreibende (Nicht-Kaufmann/frau) ist nicht im Handelsregister eingetragen, besitzt keine Handwerkskarte und beschäftigt keine Arbeitnehmer.

Gewerbeabmeldungen

Ein Gewerbe ist abzumelden bei der Aufgabe eines Betriebes durch vollständige Aufgabe oder Aufgabe nach Umwandlungsgesetz (z.B. Verschmelzung, Spaltung), beim Fortzug eines Betriebes in eine andere Gemeinde (auch innerhalb des Zuständigkeitsbereiches eines Landratsamtes) und bei der Übergabe eines weiterhin bestehenden Betriebes durch Rechtsformwechsel, Gesellschafteraustritt oder Erbfolge/Verkauf/Verpachtung.

Betriebsaufgaben

Betriebsaufgaben sind vollständige Aufgaben (außer Nebenerwerb) von Betrieben mit größerer wirtschaftlicher Bedeutung als Kapitalgesellschaften, Personengesellschaften oder natürliche Personen (natürliche Personen nur bei Meldung einer Hauptniederlassung und mit Eintrag ins Handelsregister bzw. in die Handwerksrolle oder mit mindestens einem Arbeitnehmer/einer Arbeitnehmerin).

Sonstige Stilllegungen

Sonstige Stilllegungen sind vollständige Aufgaben im Nebenerwerb und vollständige Aufgaben von Hauptniederlassungen durch Kleingewerbetreibende, die nach Art und Umfang keinen in kaufmännischer Weise eingerichteten Geschäftsbetrieb erfordern. Der Kleingewerbetreibende (Nicht-Kaufmann/frau) ist nicht im Handelsregister eingetragen und beschäftigt keine Arbeitnehmer.

Hauptniederlassungen

Eine Hauptniederlassung ist der Mittelpunkt des Geschäftsverkehrs eines Betriebes, der sich bei Personengesellschaften und juristischen Personen am Sitz des Unternehmens befindet. Eine Hauptniederlassung ist auch dann gegeben, wenn daneben keine Zweigniederlassungen oder unselbständige Zweigstellen betrieben werden, sie kann auch in der Wohnung des Gewerbetreibenden (z.B. eines Maklers) liegen.

Zweigniederlassungen

Eine Zweigniederlassung ist ein Betrieb mit selbständiger Organisation, selbständigen Betriebsmitteln und gesonderter Buchführung, dessen Leiter Geschäfte selbständig abzuschließen und durchzuführen befugt ist.

Unselbständige Zweigstellen

Eine unselbständige Zweigstelle ist eine feste örtliche Anlage oder Einrichtung, die der Ausübung eines stehenden Gewerbes dient (z.B. ein Auslieferungslager), jedoch nicht die Bedingungen einer Zweigniederlassung erfüllt.

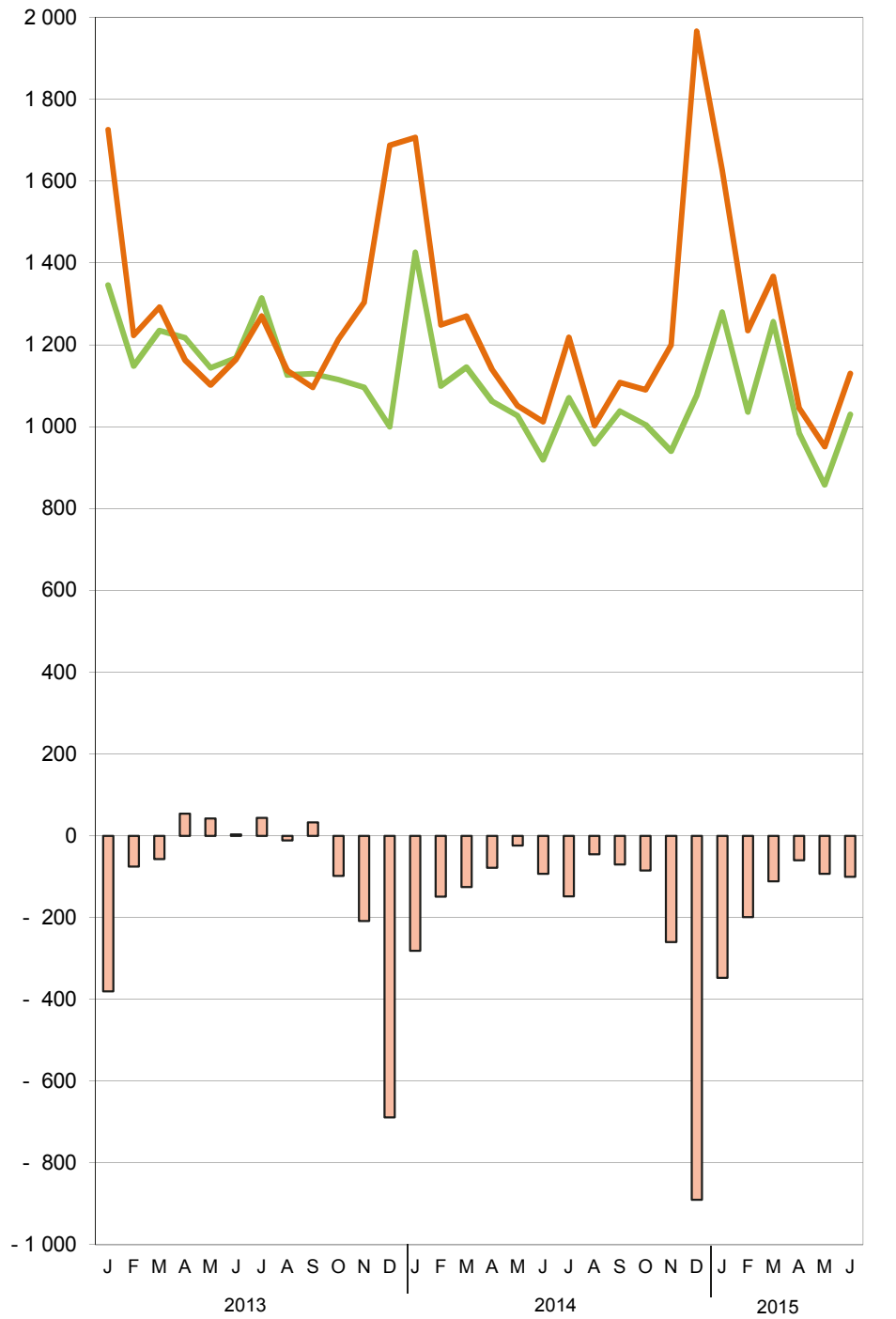
Personengesellschaften

Bei Personengesellschaften sind alle geschäftsführungsberechtigten Gesellschafter die Gewerbetreibenden, nicht dagegen die Personengesellschaften als solche, weil diese keine eigene Rechtspersönlichkeit besitzen. Zu den Personengesellschaften gehören die Gesellschaft des bürgerlichen Rechts (GbR), die offene Handelsgesellschaft (OHG) sowie die Kommanditgesellschaft (KG).

Juristische Personen

Dabei handelt es sich z.B. um eine Gesellschaft mit beschränkter Haftung (GmbH), eine Aktiengesellschaft (AG), eine eingetragene Genossenschaft oder einen eingetragenen Verein.

1. Gewerbean- und -abmeldungen von Januar 2013 bis Juni 2015



— Anmeldungen — Abmeldungen — Saldo der An- und Abmeldungen

1. Gewerbean- und -abmeldungen 1.1. - 30.6.2015 im Vergleich zum Vorjahreszeitraum

Merkmal	Anmeldungen			Abmeldungen			Saldo der An- und Abmeldungen	Abmeldungen je 100 Anmeldungen
	2014	2015	Veränderung	2014	2015	Veränderung		
	Anzahl		%	Anzahl		%	Anzahl	
Insgesamt	6 679	6 445	- 3,5	7 429	7 355	- 1,0	- 910	114
darunter Nebenerwerb	2 648	2 610	- 1,4	2 229	2 251	1,0	359	86
Wirtschaftsabschnitt								
Land- und Forstwirtschaft, Fischerei	47	44	- 6,4	48	48	-	4	109
Verarbeitendes Gewerbe	365	374	2,5	408	365	- 10,5	9	98
Energie-/Wasserversorgung; Entsorgung	98	64	- 34,7	73	76	4,1	- 12	119
Baugewerbe	797	847	6,3	891	978	9,8	- 131	115
Handel	1 562	1 490	- 4,6	1 867	1 855	- 0,6	- 365	124
Verkehr und Lagerei	155	159	2,6	231	252	9,1	- 93	158
Gastgewerbe	599	570	- 4,8	649	652	0,5	- 82	114
Information und Kommunikation	247	190	- 23,1	216	205	- 5,1	- 15	108
Finanz- und Versicherungsdienstleistungen	273	225	- 17,6	464	391	- 15,7	- 166	174
freiberufl., wiss./techn. Dienstleistungen	625	537	- 14,1	610	594	- 2,6	- 57	111
sonstige wirtschaftliche Dienstleistungen	876	895	2,2	973	988	1,5	- 93	110
übrige Wirtschaftsabschnitte ¹⁾	1 035	1 050	1,4	999	951	- 4,8	99	91
Grund der Meldung								
Neuerrichtungen / Aufgaben	5 447	5 139	- 5,7	6 060	5 942	- 1,9	- 803	116
darunter Neugründungen / vollständige Aufgaben	5 388	5 088	- 5,6	5 973	5 872	- 1,7	- 784	115
darunter Betriebsgründungen / Betriebsaufgaben	1 505	1 434	- 4,7	1 648	1 627	- 1,3	- 193	113
Zuzüge / Fortzüge	678	626	- 7,7	743	738	- 0,7	- 112	118
Übernahmen / Übergaben	554	680	22,7	626	675	7,8	5	99
Rechtsform								
Einzelunternehmen	5 224	4 937	- 5,5	5 884	5 782	- 1,7	- 845	117
Personengesellschaften	469	546	16,4	605	632	4,5	- 86	116
juristische Personen	986	962	- 2,4	940	941	0,1	21	98
Niederlassungsart								
Hauptniederlassungen	5 855	5 623	- 4,0	6 478	6 386	- 1,4	- 763	114
Zweigniederlassungen	134	134	-	197	176	- 10,7	- 42	131
unselbständige Zweigstellen	690	688	- 0,3	754	793	5,2	- 105	115
Einzelunternehmer nach Geschlecht								
weiblich	1 875	1 793	- 4,4	2 049	1 967	- 4,0	- 174	110
männlich	3 349	3 144	- 6,1	3 835	3 815	- 0,5	- 671	121
Einzelunternehmer nach Staatsangehörigkeit								
deutsch	4 714	4 461	- 5,4	5 395	5 292	- 1,9	- 831	119
ausländisch	510	476	- 6,7	489	490	0,2	- 14	103
darunter								
bulgarisch	66	51	- 22,7	60	67	11,7	- 16	131
griechisch	7	10	42,9	7	13	85,7	- 3	130
italienisch	10	18	80,0	5	20	300,0	- 2	111
polnisch	33	30	- 9,1	24	39	62,5	- 9	130
rumänisch	89	53	- 40,4	116	80	- 31,0	- 27	151
russisch	20	17	- 15,0	23	15	- 34,8	2	88
tschechisch	18	5	- 72,2	15	8	- 46,7	- 3	160
türkisch	33	49	48,5	41	49	19,5	-	100
ukrainisch	12	7	- 41,7	8	8	-	- 1	114
ungarisch	14	30	114,3	12	17	41,7	13	57
vietnamesisch	43	41	- 4,7	35	47	34,3	- 6	115

1) Bergbau und Gewinnung von Steinen und Erden, Grundstücks- und Wohnungswesen, Öffentliche Verwaltung, Verteidigung; Sozialversicherung, Erziehung und Unterricht, Gesundheits- und Sozialwesen, Kunst, Unterhaltung und Erholung, Erbringung von sonstigen Dienstleistungen

2. Gewerbebeanmeldungen 1.1. - 30.6.2015 nach dem Grund der Meldung, Wirtschaftsabschnitten, Rechtsformen, Niederlassungsarten, Geschlecht und Staatsangehörigkeit

Merkmal	Anmeldungen insgesamt	Davon							
		Neuerrichtungen			Zuzüge	Übernahmen			
		insgesamt	Neugründungen	Umwandlungen		insgesamt	Rechtsformwechsel	Gesellschaftereintritte	Erbfolge, Kauf, Pacht
Insgesamt	6 445	5 139	5 088	51	626	680	123	182	375
Wirtschaftsabschnitt									
Land- und Forstwirtschaft, Fischerei	44	38	38	-	5	1	-	-	1
Verarbeitendes Gewerbe	374	303	297	6	29	42	13	2	27
Energie-/Wasserversorgung; Entsorgung	64	52	51	1	3	9	4	1	4
Baugewerbe	847	571	571	-	105	171	16	138	17
Handel	1 490	1 186	1 164	22	126	178	40	17	121
Verkehr und Lagerei	159	124	121	3	17	18	2	-	16
Gastgewerbe	570	418	417	1	9	143	10	3	130
Information und Kommunikation	190	157	154	3	30	3	2	1	-
Finanz- und Versicherungsdienstleistungen	225	166	165	1	58	1	-	-	1
freiberufl., wiss./techn. Dienstleistungen	537	444	442	2	70	23	13	2	8
sonstige wirtschaftliche Dienstleistungen	895	787	783	4	78	30	9	12	9
übrige Wirtschaftsabschnitte ¹⁾	1 050	893	885	8	96	61	14	6	41
Rechtsform									
Einzelunternehmen	4 937	4 114	4 111	3	492	331	27	x	304
offene Handelsgesellschaften	23	12	12	-	4	7	3	2	2
Kommanditgesellschaften	11	7	7	-	1	3	1	2	-
GmbH & Co. KG	137	99	89	10	8	30	18	2	10
Gesellschaften des bürgerlichen Rechts	364	159	157	2	9	196	14	176	6
Aktiengesellschaften	22	20	17	3	1	1	1	x	-
Gesellschaften mit beschränkter Haftung	901	689	660	29	106	106	55	-	51
Private Company Limited by Shares	4	1	1	-	3	-	-	-	-
Genossenschaften	6	5	5	-	-	1	-	-	1
eingetragene Vereine	20	18	18	-	1	1	-	-	1
sonstige Rechtsformen	20	15	11	4	1	4	4	-	-
Niederlassungsart									
Hauptniederlassungen	5 623	4 480	4 470	10	602	541	87	179	275
Zweigniederlassungen	134	104	98	6	7	23	4	1	18
unselbständige Zweigstellen	688	555	520	35	17	116	32	2	82
Einzelunternehmer nach Geschlecht									
weiblich	1 793	1 509	1 509	-	159	125	9	x	116
männlich	3 144	2 605	2 602	3	333	206	18	x	188
Einzelunternehmer nach Staatsangehörigkeit									
deutsch	4 461	3 710	3 707	3	463	288	27	x	261
bulgarisch	51	47	47	-	4	-	-	x	-
italienisch	18	13	13	-	1	4	-	x	4
polnisch	30	23	23	-	7	-	-	x	-
rumänisch	53	48	48	-	4	1	-	x	1
türkisch	49	32	32	-	1	16	-	x	16
vietnamesisch	41	31	31	-	-	10	-	x	10

1) Bergbau und Gewinnung von Steinen und Erden, Grundstücks- und Wohnungswesen, Öffentliche Verwaltung, Verteidigung; Sozialversicherung, Erziehung und Unterricht, Gesundheits- und Sozialwesen, Kunst, Unterhaltung und Erholung, Erbringung von sonstigen Dienstleistungen

3. Gewerbeabmeldungen 1.1. - 30.6.2015 nach dem Grund der Meldung, Wirtschaftsabschnitten, Rechtsformen, Niederlassungsarten, Geschlecht und Staatsangehörigkeit

Merkmal	Abmeldungen insgesamt	Davon							
		Aufgaben			Fortzüge	Übergaben			
		insgesamt	vollständige Aufgaben	Umwandlungen		insgesamt	Rechtsformwechsel	Gesellschafteraustritte	Erbfolge, Verkauf, Verpachtung
Insgesamt	7 355	5 942	5 872	70	738	675	132	195	348
Wirtschaftsabschnitt									
Land- und Forstwirtschaft, Fischerei	48	35	35	-	11	2	-	1	1
Verarbeitendes Gewerbe	365	279	269	10	39	47	17	6	24
Energie-/Wasserversorgung; Entsorgung	76	47	46	1	9	20	4	7	9
Baugewerbe	978	736	732	4	85	157	20	124	13
Handel	1 855	1 544	1 515	29	133	178	38	21	119
Verkehr und Lagerei	252	216	214	2	21	15	3	-	12
Gastgewerbe	652	523	522	1	11	118	8	7	103
Information und Kommunikation	205	154	152	2	45	6	2	3	1
Finanz- und Versicherungsdienstleistungen	391	320	318	2	68	3	-	-	3
freiberufl., wiss./techn. Dienstleistungen	594	462	454	8	109	23	11	7	5
sonstige wirtschaftliche Dienstleistungen	988	852	847	5	104	32	12	8	12
übrige Wirtschaftsabschnitte ¹⁾	951	774	768	6	103	74	17	11	46
Rechtsform									
Einzelunternehmen	5 782	4 929	4 922	7	549	304	50	x	254
offene Handelsgesellschaften	25	13	12	1	1	11	-	6	5
Kommanditgesellschaften	12	8	7	1	1	3	1	2	-
GmbH & Co. KG	139	95	88	7	20	24	6	2	16
Gesellschaften des bürgerlichen Rechts	440	199	199	-	12	229	28	185	16
Aktiengesellschaften	44	38	31	7	4	2	1	x	1
Gesellschaften mit beschränkter Haftung	845	607	563	44	150	88	34	-	54
Private Company Limited by Shares	9	9	9	-	-	-	-	-	-
Genossenschaften	19	7	6	1	1	11	11	-	-
eingetragene Vereine	12	11	11	-	-	1	-	-	1
sonstige Rechtsformen	28	26	24	2	-	2	1	-	1
Niederlassungsart									
Hauptniederlassungen	6 386	5 143	5 105	38	703	540	94	185	261
Zweigniederlassungen	176	152	149	3	6	18	4	2	12
unselbständige Zweigstellen	793	647	618	29	29	117	34	8	75
Einzelunternehmer nach Geschlecht									
weiblich	1 967	1 671	1 669	2	187	109	13	x	96
männlich	3 815	3 258	3 253	5	362	195	37	x	158
Einzelunternehmer nach Staatsangehörigkeit									
deutsch	5 292	4 501	4 494	7	523	268	46	x	222
bulgarisch	67	62	62	-	5	-	-	x	-
italienisch	20	18	18	-	-	2	-	x	2
polnisch	39	34	34	-	4	1	-	x	1
rumänisch	80	79	79	-	1	-	-	x	-
türkisch	49	31	31	-	2	16	2	x	14
vietnamesisch	47	38	38	-	1	8	1	x	7

1) Bergbau und Gewinnung von Steinen und Erden, Grundstücks- und Wohnungswesen, Öffentliche Verwaltung, Verteidigung; Sozialversicherung, Erziehung und Unterricht, Gesundheits- und Sozialwesen, Kunst, Unterhaltung und Erholung, Erbringung von sonstigen Dienstleistungen

**4. Gewerbeanmeldungen und Gewerbetreibende mit Neugründungen 1.1. - 30.6.2015
nach Wirtschaftsabschnitten**

WZ 2008	Wirtschaftsabschnitt (H. v. - Herstellung von)	Anmel- dungen ins- gesamt	Davon						Gewerbe- treibende mit Neu- grün- dungen
			Neuer- rich- tungen	davon			Zuzüge	Über- nahmen	
				Neu- grün- dungen	darunter Betriebs- grün- dungen	Um- wand- lungen			
A	Land- und Forstwirtschaft, Fischerei	44	38	38	4	-	5	1	40
B	Bergbau und Gewinnung von Steinen und Erden	3	2	1	1	1	-	1	1
C	Verarbeitendes Gewerbe	374	303	297	103	6	29	42	346
	darunter								
10	H. v. Nahrungs- und Futtermitteln	46	33	32	16	1	1	12	34
11	Getränkeherstellung	1	1	1	-	-	-	-	3
13	Herstellung von Textilien	19	17	17	3	-	-	2	17
14	Herstellung von Bekleidung	33	32	32	-	-	-	1	32
16	H. v. Holz-, Flecht-, Korb- u. Korkwaren (ohne Möbel)	14	13	13	3	-	1	-	13
18	H. v. Druckerzgn.; Vervielf. v. Ton-, Bild-, Datenträgern	9	8	8	1	-	-	1	9
25	H. v. Metallerzeugnissen	71	63	62	27	1	3	5	79
26	H. v. DV-Geräten, elektron. und opt. Erzeugnissen	10	7	5	5	2	2	1	7
27	H. v. elektrischen Ausrüstungen	6	6	5	3	1	-	-	7
28	Maschinenbau	16	9	9	6	-	4	3	10
29	H. v. Kraftwagen und Kraftwagenteilen	2	2	2	1	-	-	-	2
31	Herstellung von Möbeln	14	13	13	7	-	1	-	16
D	Energieversorgung	47	42	42	16	-	1	4	56
E	Wasserversorgung; Abwasser- und Abfallentsorgung und Beseitigung von Umweltverschmutzungen	17	10	9	5	1	2	5	13
F	Baugewerbe	847	571	571	172	-	105	171	594
	davon								
41	Hochbau	15	14	14	10	-	1	-	14
42	Tiefbau	19	13	13	7	-	4	2	13
43	Vorb. Baustellenarbeiten, Bauinstall., sonst. Ausbau	813	544	544	155	-	100	169	567
G	Handel; Instandhaltung und Reparatur von Kraftfahrzeugen	1 490	1 186	1 164	366	22	126	178	1 311
	davon								
45	Handel mit Kraftfahrzeugen; Instandhaltung und Reparatur von Kraftfahrzeugen	239	197	194	62	3	23	19	210
46	Großhandel (ohne Handel mit Kraftfahrzeugen)	245	190	187	58	3	34	21	209
47	Einzelhandel (ohne Handel mit Kraftfahrzeugen)	1 006	799	783	246	16	69	138	892
H	Verkehr und Lagerei	159	124	121	62	3	17	18	143
	darunter								
49	Landverkehr; Transport in Rohrleitungen	86	64	64	28	-	9	13	67
53	Post-, Kurier- und Expressdienste	30	25	25	16	-	3	2	33

Noch: 4. Gewerbeanmeldungen und Gewerbetreibende mit Neugründungen 1.1. - 30.6.2015
nach Wirtschaftsabschnitten

WZ 2008	Wirtschaftsabschnitt (H. v. - Herstellung von)	Anmel- dungen ins- gesamt	Davon						Gewerbe- treibende mit Neu- grün- dungen
			Neuer- rich- tungen	davon			Zuzüge	Über- nahmen	
				Neu- grün- dungen	darunter Betriebs- grün- dungen	Um- wand- lungen			
I	Gastgewerbe	570	418	417	208	1	9	143	470
	davon								
55	Beherbergung	84	55	55	26	-	3	26	59
56	Gastronomie	486	363	362	182	1	6	117	411
J	Information und Kommunikation	190	157	154	37	3	30	3	188
	darunter								
58	Verlagswesen	16	13	12	4	1	3	-	13
61	Telekommunikation	4	4	4	3	-	-	-	10
62	Erbrg. v. Dienstleistungen der Informationstechnologie	140	115	113	27	2	25	-	136
63	Informationsdienstleistungen	11	10	10	2	-	-	1	12
K	Erbringung von Finanz- und Versicherungsdienstleistungen	225	166	165	51	1	58	1	185
	darunter								
66	mit Finanz- und Versicherungsdienstleistungen verbundene Tätigkeiten	199	144	143	32	1	54	1	146
L	Grundstücks- und Wohnungswesen	140	97	96	60	1	30	13	120
M	Erbringung von freiberuflichen, wissenschaftlichen und technischen Dienstleistungen	537	444	442	115	2	70	23	493
	darunter								
70	Verwaltung u. Führung v. Untern., Untern.beratung	119	103	101	55	2	11	5	120
73	Werbung und Marktforschung	180	146	146	15	-	29	5	158
N	Erbringung von sonstigen wirtschaftlichen Dienstleistungen	895	787	783	117	4	78	30	827
	darunter								
77	Vermietung von beweglichen Sachen	56	48	48	13	-	5	3	54
78	Vermittlung und Überlassung von Arbeitskräften	52	48	45	37	3	2	2	65
79	Reisebüros, -veranstalter und sonst. Reservierungen	23	20	20	5	-	2	1	22
81	Gebäudebetreuung; Garten- und Landschaftsbau	440	389	388	30	1	33	18	396
P	Erziehung und Unterricht	125	108	108	31	-	9	8	114
Q	Gesundheits- und Sozialwesen	71	67	66	12	1	4	-	70
R	Kunst, Unterhaltung und Erholung	129	107	106	12	1	16	6	121
O+S	Öffentliche Verwaltung, Verteidigung; Sozialvers. Erbringung von sonstigen Dienstleistungen	582	512	508	62	4	37	33	516
	Insgesamt	6 445	5 139	5 088	1 434	51	626	680	5 608

**5. Gewerbeabmeldungen und Gewerbetreibende mit vollständigen Aufgaben 1.1. - 30.6.2015
nach Wirtschaftsabschnitten**

WZ 2008	Wirtschaftsabschnitt (H. v. - Herstellung von)	Abmel- dungen ins- gesamt	Davon					Gewerbe- treibende mit vollst. Auf- gaben	
			Aufgaben	davon			Fort- züge		Über- gaben
				vollständige Aufgaben	darunter Betriebs- auf- gaben	Um- wand- lungen			
A	Land- und Forstwirtschaft, Fischerei	48	35	35	4	-	11	2	37
B	Bergbau und Gewinnung von Steinen und Erden	7	4	3	3	1	1	2	3
C	Verarbeitendes Gewerbe	365	279	269	117	10	39	47	281
	darunter								
10	H. v. Nahrungs- und Futtermitteln	50	40	39	19	1	1	9	40
11	Getränkeherstellung	2	2	2	1	-	-	-	2
13	Herstellung von Textilien	18	14	14	4	-	3	1	15
14	Herstellung von Bekleidung	21	19	19	2	-	2	-	20
16	H. v. Holz-, Flecht-, Korb- u. Korkwaren (ohne Möbel)	11	7	7	4	-	3	1	7
18	H. v. Druckerzgn.; Vervielf. v. Ton-, Bild-, Datenträgern	7	5	5	3	-	1	1	6
25	H. v. Metallerzeugnissen	82	68	65	27	3	2	12	69
26	H. v. DV - Geräten, elektron. und opt. Erzeugnissen	17	10	8	6	2	4	3	10
27	H. v. elektrischen Ausrüstungen	9	8	8	6	-	-	1	9
28	Maschinenbau	20	13	12	10	1	6	1	12
29	H. v. Kraftwagen und Kraftwagenteilen	5	3	3	2	-	1	1	3
31	Herstellung von Möbeln	15	13	13	3	-	1	1	13
D	Energieversorgung	51	32	32	15	-	8	11	41
E	Wasserversorgung; Abwasser- und Abfallentsorgung und Beseitigung von Umweltverschmutzungen	25	15	14	9	1	1	9	18
F	Baugewerbe	978	736	732	142	4	85	157	779
	davon								
41	Hochbau	25	18	18	12	-	6	1	22
42	Tiefbau	25	20	20	6	-	2	3	22
43	Vorb. Baustellenarbeiten, Bauinstall., sonst. Ausbau	928	698	694	124	4	77	153	735
G	Handel; Instandhaltung und Reparatur von Kraftfahrzeugen	1 855	1 544	1 515	569	29	133	178	1 665
	davon								
45	Handel mit Kraftfahrzeugen; Instandhaltung und Reparatur von Kraftfahrzeugen	213	166	160	57	6	27	20	170
46	Großhandel (ohne Handel mit Kraftfahrzeugen)	350	290	286	78	4	37	23	317
47	Einzelhandel (ohne Handel mit Kraftfahrzeugen)	1 292	1 088	1 069	434	19	69	135	1 178
H	Verkehr und Lagerei	252	216	214	81	2	21	15	227
	darunter								
49	Landverkehr; Transport in Rohrleitungen	142	117	117	37	-	13	12	125
53	Post-, Kurier- und Expressdienste	50	47	47	16	-	3	-	45

Noch: 5. Gewerbeabmeldungen und Gewerbetreibende mit vollständigen Aufgaben 1.1. - 30.6.2015
nach Wirtschaftsabschnitten

WZ 2008	Wirtschaftsabschnitt (H. v. - Herstellung von)	Abmel- dungen ins- gesamt	Davon						Gewerbe- treibende mit vollst. Auf- gaben
			Aufgaben	davon			Fort- züge	Über- gaben	
				vollständige Aufgaben	darunter Betriebs- auf- gaben	Um- wand- lungen			
I	Gastgewerbe	652	523	522	229	1	11	118	552
	davon								
55	Beherbergung	137	113	113	32	-	2	22	116
56	Gastronomie	515	410	409	197	1	9	96	436
J	Information und Kommunikation	205	154	152	32	2	45	6	167
	darunter								
58	Verlagswesen	15	11	10	4	1	4	-	12
61	Telekommunikation	3	2	2	-	-	-	1	2
62	Erbrg. v. Dienstleistungen der Informationstechnologie	152	116	115	18	1	34	2	120
63	Informationsdienstleistungen	10	8	8	4	-	1	1	10
K	Erbringung von Finanz- und Versicherungsdienstleistungen	391	320	318	56	2	68	3	322
	darunter								
66	mit Finanz- und Versicherungsdienstleistungen verbundene Tätigkeiten	372	308	307	46	1	62	2	308
L	Grundstücks- und Wohnungswesen	153	103	101	41	2	29	21	123
M	Erbringung von freiberuflichen, wissenschaftlichen und technischen Dienstleistungen	594	462	454	89	8	109	23	494
	darunter								
70	Verwaltung u. Führung v. Untern., Untern.beratung	113	81	80	33	1	28	4	92
73	Werbung und Marktforschung	275	215	215	17	-	52	8	217
N	Erbringung von sonstigen wirtschaftlichen Dienstleistungen	988	852	847	121	5	104	32	870
	darunter								
77	Vermietung von beweglichen Sachen	56	43	43	16	-	8	5	47
78	Vermittlung und Überlassung von Arbeitskräften	63	53	49	30	4	7	3	44
79	Reisebüros, -veranstalter und sonst. Reservierungen	28	22	22	8	-	3	3	26
81	Gebäudebetreuung; Garten- und Landschaftsbau	435	382	381	30	1	39	14	389
P	Erziehung und Unterricht	109	83	82	26	1	16	10	92
Q	Gesundheits- und Sozialwesen	76	72	72	10	-	4	-	76
R	Kunst, Unterhaltung und Erholung	110	87	86	15	1	16	7	98
O+S	Öffentliche Verwaltung, Verteidigung; Sozialvers. Erbringung von sonstigen Dienstleistungen	496	425	424	68	1	37	34	432
	Insgesamt	7 355	5 942	5 872	1 627	70	738	675	6 277

6. Gewerbean- und -abmeldungen 1.1. - 30.6.2015 nach Kreisen und Planungsregionen

Kreisfreie Stadt Landkreis Planungsregion Land	Anmel- dungen insgesamt	Davon			Abmel- dungen insgesamt	Davon		
		Neuer- richtungen	Zuzüge	Über- nahmen		Aufgaben	Fortzüge	Über- gaben
Eichsfeld	273	225	14	34	245	190	16	39
Nordhausen	336	171	20	145	335	186	22	127
Unstrut-Hainich-Kreis	301	245	25	31	316	259	25	32
Kyffhäuserkreis	163	142	7	14	213	177	19	17
Nordthüringen	1 073	783	66	224	1 109	812	82	215
Stadt Erfurt	800	670	77	53	880	750	78	52
Stadt Weimar	259	212	34	13	277	232	33	12
Gotha	346	284	29	33	449	370	44	35
Sömmerda	169	133	24	12	180	140	25	15
Ilm-Kreis	323	265	33	25	371	310	40	21
Weimarer Land	261	194	38	29	267	209	29	29
Mittelthüringen	2 158	1 758	235	165	2 424	2 011	249	164
Stadt Gera	314	261	18	35	434	364	43	27
Stadt Jena	396	347	29	20	496	393	73	30
Saalfeld-Rudolstadt	280	209	28	43	371	292	37	42
Saale-Holzland-Kreis	248	180	47	21	243	186	32	25
Saale-Orla-Kreis	230	179	31	20	231	180	32	19
Greiz	272	221	39	12	318	269	33	16
Altenburger Land	261	203	34	24	289	226	31	32
Ostthüringen	2 001	1 600	226	175	2 382	1 910	281	191
Stadt Suhl	125	107	9	9	190	154	24	12
Stadt Eisenach	151	116	13	22	157	109	24	24
Wartburgkreis	300	248	25	27	327	288	19	20
Schmalkalden-Meiningen	345	282	31	32	382	327	34	21
Hildburghausen	139	112	13	14	198	172	12	14
Sonneberg	153	133	8	12	186	159	13	14
Südwestthüringen	1 213	998	99	116	1 440	1 209	126	105
Thüringen	6 445	5 139	626	680	7 355	5 942	738	675
davon								
kreisfreie Städte	2 045	1 713	180	152	2 434	2 002	275	157
Landkreise	4 400	3 426	446	528	4 921	3 940	463	518

**7. Gewerbebeanmeldungen 1.1. - 30.6.2015 nach dem Grund der Meldung,
Kreisen und Planungsregionen**

Kreisfreie Stadt Landkreis Planungsregion Land	Anmel- dungen insgesamt	Davon							
		Neuerrichtungen			Zuzüge	Übernahmen			
		insgesamt	Neu- grün- dungen	Umwand- lungen		insgesamt	Rechts- form- wechsel	Gesell- schafter- eintritte	Erbfolge, Kauf, Pacht
Eichsfeld	273	225	223	2	14	34	7	2	25
Nordhausen	336	171	170	1	20	145	4	137	4
Unstrut-Hainich-Kreis	301	245	244	1	25	31	13	3	15
Kyffhäuserkreis	163	142	142	-	7	14	2	2	10
Nordthüringen	1 073	783	779	4	66	224	26	144	54
Stadt Erfurt	800	670	662	8	77	53	17	6	30
Stadt Weimar	259	212	212	-	34	13	4	1	8
Gotha	346	284	276	8	29	33	5	1	27
Sömmerda	169	133	133	-	24	12	2	1	9
Ilm-Kreis	323	265	261	4	33	25	5	2	18
Weimarer Land	261	194	193	1	38	29	4	1	24
Mittelthüringen	2 158	1 758	1 737	21	235	165	37	12	116
Stadt Gera	314	261	255	6	18	35	7	-	28
Stadt Jena	396	347	340	7	29	20	14	2	4
Saalfeld-Rudolstadt	280	209	207	2	28	43	4	1	38
Saale-Holzland-Kreis	248	180	179	1	47	21	1	1	19
Saale-Orla-Kreis	230	179	179	-	31	20	2	1	17
Greiz	272	221	220	1	39	12	1	4	7
Altenburger Land	261	203	202	1	34	24	3	1	20
Ostthüringen	2 001	1 600	1 582	18	226	175	32	10	133
Stadt Suhl	125	107	106	1	9	9	3	-	6
Stadt Eisenach	151	116	114	2	13	22	4	2	16
Wartburgkreis	300	248	247	1	25	27	3	11	13
Schmalkalden-Meiningen	345	282	279	3	31	32	11	1	20
Hildburghausen	139	112	111	1	13	14	3	1	10
Sonneberg	153	133	133	-	8	12	4	1	7
Südwestthüringen	1 213	998	990	8	99	116	28	16	72
Thüringen	6 445	5 139	5 088	51	626	680	123	182	375
davon									
kreisfreie Städte	2 045	1 713	1 689	24	180	152	49	11	92
Landkreise	4 400	3 426	3 399	27	446	528	74	171	283

8. Gewerbeabmeldungen 1.1. - 30.6.2015 nach dem Grund der Meldung, Kreisen und Planungsregionen

Kreisfreie Stadt Landkreis Planungsregion Land	Abmel- dungen insgesamt	Davon							
		Aufgaben			Fortzüge	Übergaben			
		insgesamt	vollständige Aufgaben	Umwand- lungen		insgesamt	Rechts- form- wechsel	Gesell- schafter- austritte	Erbfolge, Verkauf, Verpachtung
Eichsfeld	245	190	188	2	16	39	8	2	29
Nordhausen	335	186	183	3	22	127	3	114	10
Unstrut-Hainich-Kreis	316	259	256	3	25	32	11	5	16
Kyffhäuserkreis	213	177	177	-	19	17	5	5	7
Nordthüringen	1 109	812	804	8	82	215	27	126	62
Stadt Erfurt	880	750	741	9	78	52	21	10	21
Stadt Weimar	277	232	232	-	33	12	3	3	6
Gotha	449	370	358	12	44	35	9	2	24
Sömmerda	180	140	140	-	25	15	2	1	12
Ilm-Kreis	371	310	307	3	40	21	8	4	9
Weimarer Land	267	209	208	1	29	29	3	6	20
Mittelthüringen	2 424	2 011	1 986	25	249	164	46	26	92
Stadt Gera	434	364	356	8	43	27	8	-	19
Stadt Jena	496	393	382	11	73	30	15	5	10
Saalfeld-Rudolstadt	371	292	291	1	37	42	3	6	33
Saale-Holzland-Kreis	243	186	184	2	32	25	3	3	19
Saale-Orla-Kreis	231	180	180	-	32	19	2	3	14
Greiz	318	269	269	-	33	16	2	6	8
Altenburger Land	289	226	223	3	31	32	4	4	24
Ostthüringen	2 382	1 910	1 885	25	281	191	37	27	127
Stadt Suhl	190	154	151	3	24	12	3	1	8
Stadt Eisenach	157	109	106	3	24	24	4	3	17
Wartburgkreis	327	288	286	2	19	20	3	7	10
Schmalkalden-Meiningen	382	327	324	3	34	21	7	2	12
Hildburghausen	198	172	171	1	12	14	2	1	11
Sonneberg	186	159	159	-	13	14	3	2	9
Südwestthüringen	1 440	1 209	1 197	12	126	105	22	16	67
Thüringen	7 355	5 942	5 872	70	738	675	132	195	348
davon									
kreisfreie Städte	2 434	2 002	1 968	34	275	157	54	22	81
Landkreise	4 921	3 940	3 904	36	463	518	78	173	267

9. Neugründungen und Gewerbetreibende 1.1. - 30.6.2015 nach Kreisen und Planungsregionen

Kreisfreie Stadt Landkreis Planungsregion Land	Neu- gründungen insgesamt	Davon					Betriebs- gründungen je 10 000 Einwohner ¹⁾	Einzelunternehmer mit Neugründungen	
		Betriebsgründungen			sonstige Neugründungen			insgesamt	darunter weiblich
		insgesamt	Haupt- nieder- lassungen	Zweignieder- lassungen und unselbständige Zweigstellen	insgesamt	darunter Neben- erwerb			
Eichsfeld	223	52	35	17	171	118	5,2	184	59
Nordhausen	170	49	17	32	121	63	5,7	136	48
Unstrut-Hainich-Kreis	244	74	42	32	170	102	7,1	203	65
Kyffhäuserkreis	142	45	33	12	97	75	5,8	109	40
Nordthüringen	779	220	127	93	559	358	6,0	632	212
Stadt Erfurt	662	185	97	88	477	328	9,0	506	209
Stadt Weimar	212	62	35	27	150	92	9,8	163	63
Gotha	276	68	37	31	208	119	5,0	239	95
Sömmerda	133	37	24	13	96	67	5,2	112	38
Ilm-Kreis	261	87	47	40	174	104	8,0	211	78
Weimarer Land	193	37	27	10	156	99	4,5	170	60
Mittelthüringen	1 737	476	267	209	1 261	809	7,2	1 401	543
Stadt Gera	255	67	22	45	188	112	7,1	213	85
Stadt Jena	340	118	71	47	222	161	11,0	246	106
Saalfeld-Rudolstadt	207	64	36	28	143	93	5,8	169	66
Saale-Holzland-Kreis	179	50	26	24	129	66	6,0	145	40
Saale-Orla-Kreis	179	43	30	13	136	97	5,1	160	59
Greiz	220	82	63	19	138	85	8,0	180	57
Altenburger Land	202	58	31	27	144	87	6,2	161	43
Ostthüringen	1 582	482	279	203	1 100	701	7,1	1 274	456
Stadt Suhl	106	24	12	12	82	45	6,7	92	33
Stadt Eisenach	114	29	16	13	85	52	7,0	91	39
Wartburgkreis	247	68	36	32	179	134	5,4	202	79
Schmalkalden-Meiningen	279	73	43	30	206	134	5,8	222	83
Hildburghausen	111	28	15	13	83	55	4,3	90	26
Sonneberg	133	34	21	13	99	66	5,9	107	38
Südwestthüringen	990	256	143	113	734	486	5,7	804	298
Thüringen	5 088	1 434	816	618	3 654	2 354	6,6	4 111	1 509
davon									
kreisfreie Städte	1 689	485	253	232	1 204	790	8,8	1 311	535
Landkreise	3 399	949	563	386	2 450	1 564	5,9	2 800	974

1) Stand 31.12.2013, Bevölkerungsforschreibung auf der Grundlage des Zensus 2011

10. Vollständige Aufgaben und Gewerbetreibende 1.1. - 30.6.2015 nach Kreisen und Planungsregionen

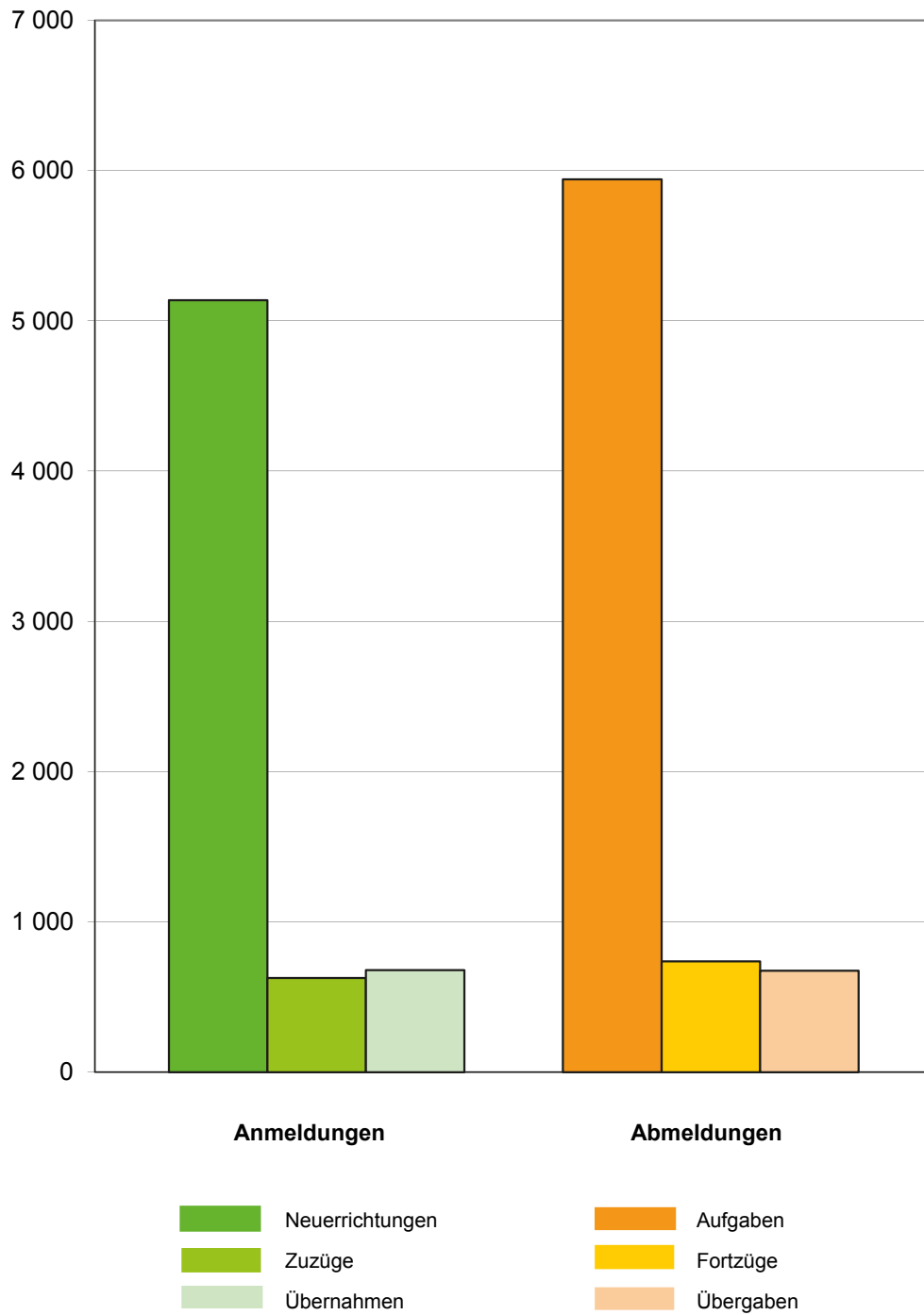
Kreisfreie Stadt Landkreis Planungsregion Land	Vollständige Aufgaben insgesamt	Davon					Betriebs- aufgaben je 10 000 Einwohner ¹⁾	Einzelunternehmer mit vollständigen Aufgaben	
		Betriebsaufgaben			sonstige Stilllegungen			insgesamt	darunter weiblich
		insgesamt	Haupt- nieder- lassungen	Zweignieder- lassungen und unselbständige Zweigstellen	insgesamt	darunter Neben- erwerb			
Eichsfeld	188	52	33	19	136	79	5,2	164	52
Nordhausen	183	48	24	24	135	53	5,6	157	45
Unstrut-Hainich-Kreis	256	78	37	41	178	76	7,5	221	82
Kyffhäuserkreis	177	41	27	14	136	58	5,3	155	43
Nordthüringen	804	219	121	98	585	266	5,9	697	222
Stadt Erfurt	741	168	91	77	573	270	8,2	635	233
Stadt Weimar	232	79	43	36	153	90	12,5	173	55
Gotha	358	107	52	55	251	118	7,9	307	119
Sömmerda	140	27	19	8	113	58	3,8	127	47
Ilm-Kreis	307	97	50	47	210	91	8,9	257	89
Weimarer Land	208	56	32	24	152	58	6,9	176	44
Mittelthüringen	1 986	534	287	247	1 452	685	8,0	1 675	587
Stadt Gera	356	98	55	43	258	102	10,3	291	94
Stadt Jena	382	104	49	55	278	165	9,7	302	108
Saalfeld-Rudolstadt	291	79	36	43	212	110	7,2	253	100
Saale-Holzland-Kreis	184	40	27	13	144	53	4,8	165	40
Saale-Orla-Kreis	180	42	22	20	138	67	5,0	160	57
Greiz	269	79	48	31	190	84	7,7	231	73
Altenburger Land	223	74	32	42	149	54	7,9	184	59
Ostthüringen	1 885	516	269	247	1 369	635	7,6	1 586	531
Stadt Suhl	151	43	23	20	108	50	12,1	123	46
Stadt Eisenach	106	42	13	29	64	24	10,1	78	21
Wartburgkreis	286	92	43	49	194	90	7,3	225	81
Schmalkalden-Meiningen	324	88	53	35	236	110	7,0	266	92
Hildburghausen	171	53	24	29	118	48	8,1	139	48
Sonneberg	159	40	27	13	119	70	7,0	133	41
Südwestthüringen	1 197	358	183	175	839	392	7,9	964	329
Thüringen	5 872	1 627	860	767	4 245	1 978	7,5	4 922	1 669
davon									
kreisfreie Städte	1 968	534	274	260	1 434	701	9,7	1 602	557
Landkreise	3 904	1 093	586	507	2 811	1 277	6,8	3 320	1 112

1) Stand 31.12.2013, Bevölkerungsfortschreibung auf der Grundlage des Zensus 2011

11. Gewerbean- und -abmeldungen von 1990 bis Juni 2015

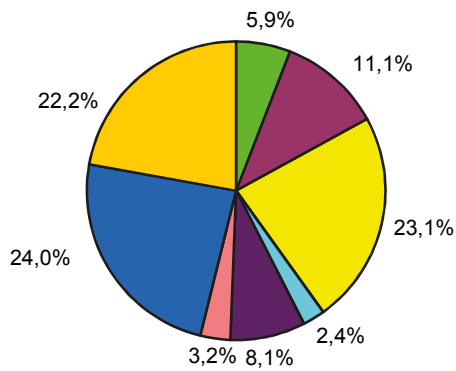
Zeitraum	Anmeldungen		Abmeldungen		Saldo	Abmeldungen je 100 Anmeldungen	
	insgesamt	Veränderungen gegenüber Vorjahres- zeitraum	insgesamt	Veränderungen gegenüber Vorjahres- zeitraum			
	Anzahl	%	Anzahl	%			Anzahl
1990	52 480	x	4 987	x	47 493	10	
1991	51 881	- 1,1	18 523	271,4	33 358	36	
1992	37 030	- 28,6	22 110	19,4	14 920	60	
1993	31 752	- 14,3	21 748	- 1,6	10 004	68	
1994	27 019	- 14,9	20 531	- 5,6	6 488	76	
1995	25 793	- 4,5	22 131	7,8	3 662	86	
1996	24 940	- 3,3	22 164	0,1	2 776	89	
1997	23 690	- 5,0	22 075	- 0,4	1 615	93	
1998	23 371	- 1,3	21 721	- 1,6	1 650	93	
1999	21 851	- 6,5	20 667	- 4,9	1 184	95	
2000	20 905	- 4,3	19 982	- 3,3	923	96	
2001	20 016	- 4,3	20 258	1,4	- 242	101	
2002	18 766	- 6,2	18 761	- 7,4	5	100	
2003	21 050	12,2	17 227	- 8,2	3 823	82	
2004	25 276	20,1	18 346	6,5	6 930	73	
2005	22 224	- 12,1	18 550	1,1	3 674	83	
2006	20 768	- 6,6	17 373	- 6,3	3 395	84	
2007	18 061	- 13,0	17 007	- 2,1	1 054	94	
2008	18 007	- 0,3	17 635	3,7	372	98	
2009	18 451	2,5	17 320	- 1,8	1 131	94	
2010	17 158	- 7,0	16 640	- 3,9	518	97	
2011	15 695	- 8,5	15 741	- 5,4	- 46	100	
2012	14 037	- 10,6	15 861	0,8	- 1 824	113	
2013	14 038	0,0	15 379	- 3,0	- 1 341	110	
2014	12 766	- 9,1	15 014	- 2,4	- 2 248	118	
2012	1. Vierteljahr	3 869	- 11,3	4 329	0,5	- 460	112
	2. Vierteljahr	3 434	- 10,1	3 505	- 0,6	- 71	102
	3. Vierteljahr	3 372	- 11,2	3 595	- 1,6	- 223	107
	4. Vierteljahr	3 362	- 9,6	4 432	4,3	- 1 070	132
2013	1. Vierteljahr	3 729	- 3,6	4 241	- 2,0	- 512	114
	2. Vierteljahr	3 529	2,8	3 430	- 2,1	99	97
	3. Vierteljahr	3 569	5,8	3 503	- 2,6	66	98
	4. Vierteljahr	3 211	- 4,5	4 205	- 5,1	- 994	131
2014	1. Vierteljahr	3 671	- 1,6	4 226	- 0,4	- 555	115
	2. Vierteljahr	3 008	- 14,8	3 203	- 6,6	- 195	106
	3. Vierteljahr	3 066	- 14,1	3 329	- 5,0	- 263	109
	4. Vierteljahr	3 021	- 5,9	4 256	1,2	- 1 235	141
2015	1. Vierteljahr	3 572	- 2,7	4 229	0,1	- 657	118
	Januar	1 280	- 10,2	1 627	- 4,7	- 347	127
	Februar	1 036	- 5,8	1 235	- 1,1	- 199	119
	März	1 256	9,7	1 367	7,6	- 111	109
	2. Vierteljahr	2 873	- 4,5	3 126	- 2,4	- 253	109
	April	985	- 7,3	1 045	- 8,3	- 60	106
	Mai	858	- 16,5	951	- 9,5	- 93	111
	Juni	1 030	12,1	1 130	11,7	- 100	110
	3. Vierteljahr						
	Juli						
	August						
	September						
	4. Vierteljahr						
	Oktober						
	November						
	Dezember						

2. Gewerbean- und -abmeldungen 1.1. - 30.6.2015 nach dem Grund der Meldung

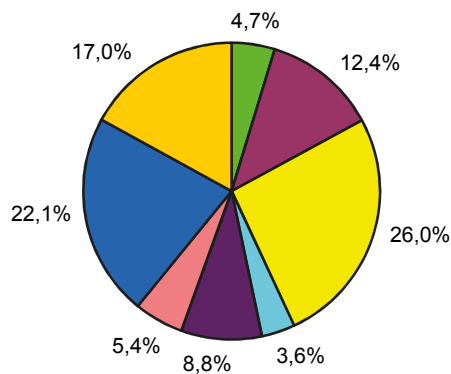


3. Neuerrichtungen und Aufgaben 1.1. - 30.6.2015 nach Wirtschaftsabschnitten

Neuerrichtungen



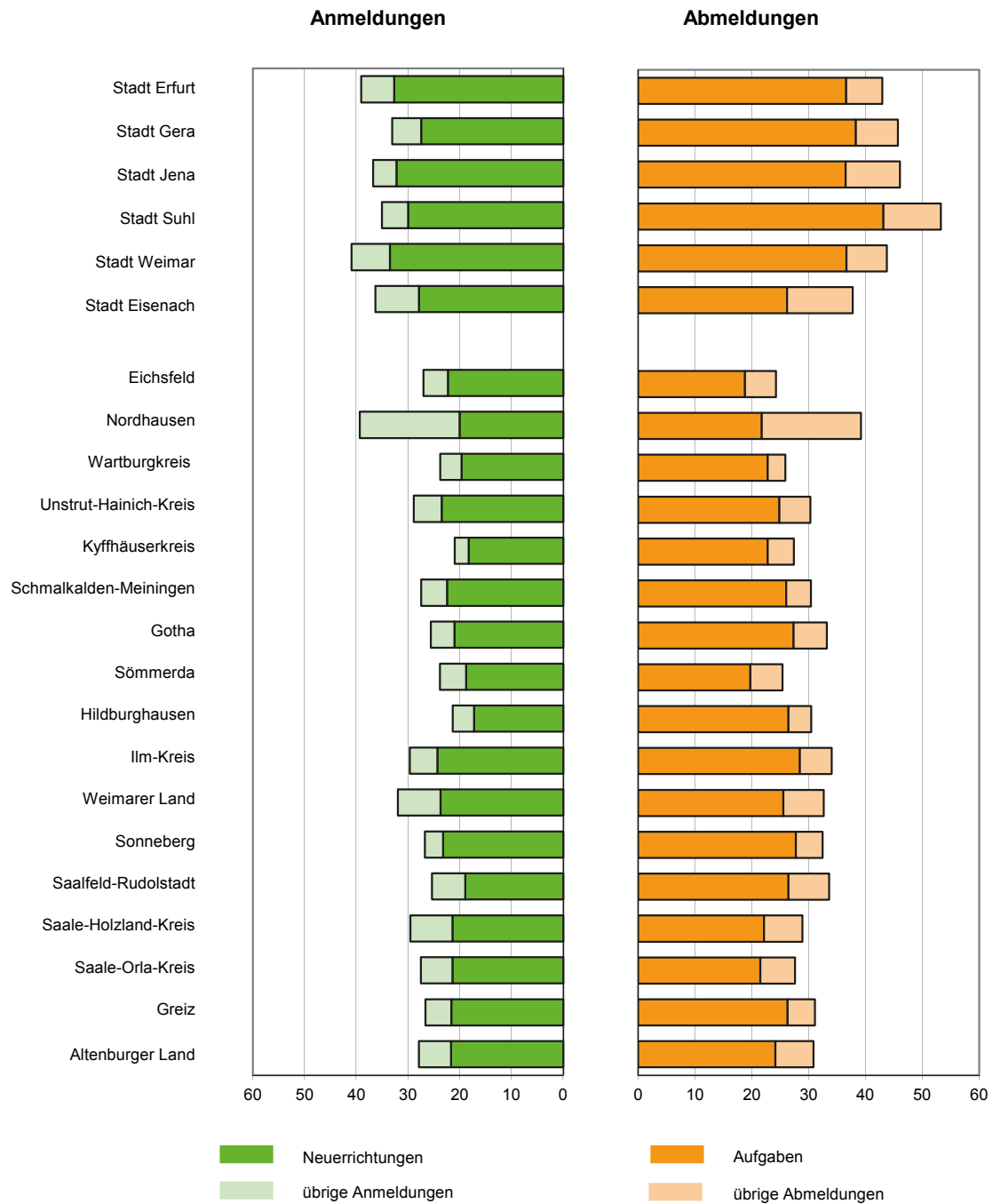
Aufgaben



1) Erbringung von freiberuflichen, wissenschaftlichen, technischen und sonstigen wirtschaftlichen Dienstleistungen

2) Land- und Forstwirtschaft, Fischerei; Bergbau und Gewinnung von Steinen und Erden; Energieversorgung; Wasserversorgung, Abwasser- und Abfallentsorgung und Beseitigung von Umweltverschmutzungen; Verkehr und Lagerei; Erbringung von Finanz- und Versicherungsdienstleistungen; Grundstücks- und Wohnungswesen; Erziehung und Unterricht; Gesundheits- und Sozialwesen; Kunst, Unterhaltung und Erholung; Erbringung von sonstigen Dienstleistungen

4. Gewerbean- und -abmeldungen je 10 000 Einwohner 1.1. - 30.6.2015 nach Kreisen



Stand der Bevölkerung: 31.12.2013, Bevölkerungsfortschreibung auf der Grundlage des Zensus 2011

