

# Statistischer Bericht

KVI-j/15

## **Empfänger von Asylbewerberleistungen in Thüringen am 31.12.2015**

---

Bestell-Nr. 10 106

### **Zeichenerklärung**

- nichts vorhanden (genau Null)
- 0 weniger als die Hälfte von 1 in der letzten besetzten Stelle, jedoch mehr als nichts
- . Zahlenwert unbekannt oder geheim zu halten
- ... Zahlenwert lag bei Redaktionsschluss noch nicht vor
- x Tabellenfach gesperrt, weil Aussage nicht sinnvoll
- p vorläufige Zahl
- r berichtigte Zahl
- / Zahlenwert nicht sicher genug
- () Aussagewert eingeschränkt

Anmerkung: Abweichungen in den Summen, auch im Vergleich zu anderen Veröffentlichungen, erklären sich aus dem Runden von Einzelwerten.

### **Herausgeber:**

Thüringer Landesamt für Statistik

Europaplatz 3, 99091 Erfurt

Postfach 90 01 63, 99104 Erfurt

Telefon: 03 61 37-84 642 / 84 647

Telefax 03 61 37-84 699

Internet: [www.statistik.thueringen.de](http://www.statistik.thueringen.de)

E-Mail: [auskunft@statistik.thueringen.de](mailto:auskunft@statistik.thueringen.de)

### **Auskunft erteilt:**

Referat: Bildung, Kultur,  
Gesundheits- und Sozialwesen

Telefon: 0361 37-734511

Herausgegeben im September 2016

Heft-Nr.: 171/16

Preis: 0,00 Euro

© Thüringer Landesamt für Statistik, Erfurt, 2016

Vervielfältigung und Verbreitung, auch auszugsweise, mit Quellenangabe gestattet.

## **Inhaltsverzeichnis**

Seite

### **Vorbemerkungen**

3

### **Tabellen**

1. Empfänger von Regelleistungen am 31.12. der Jahre 2009 bis 2015 nach ausgewählten Merkmalen	7
2. Empfänger von Regelleistungen am 31.12.2015 nach Leistungsarten, Altersgruppen und Geschlecht	8
3. Empfänger von Regelleistungen am 31.12.2015 nach aufenthaltsrechtlichem Status, Altersgruppen, Leistungsarten und Geschlecht	10
4. Empfänger von Regelleistungen am 31.12.2015 nach der bisherigen Dauer der Leistungsgewährung, Altersgruppen, Leistungsarten und Geschlecht	12
5. Empfänger von Regelleistungen am 31.12.2015 nach Art der Unterbringung, Altersgruppen, Leistungsarten und Geschlecht	14
6. Empfänger von Regelleistungen am 31.12.2015 nach aufenthaltsrechtlichem Status und Staatsangehörigkeit	17
7. Empfänger von Regelleistungen am 31.12.2015 nach Geschlecht, Leistungsarten und Staatsangehörigkeit	18
8. Empfänger von Regelleistungen am 31.12.2015 nach Haushaltstyp, Staatsangehörigkeit und Leistungsarten	19
9. Empfänger von Regelleistungen am 31.12.2015 nach Geschlecht, Leistungsarten und Kreisen	20
10. Empfänger von besonderen Leistungen am 31.12. der Jahre 2009 bis 2015 nach ausgewählten Merkmalen	21
11. Empfänger von besonderen Leistungen am 31.12.2015 nach Leistungsarten, Altersgruppen und Geschlecht	22
12. Empfänger von besonderen Leistungen am 31.12.2015 nach Leistungsarten und Staatsangehörigkeit	24
13. Ausgaben und Einnahmen 2009 bis 2015 nach dem Asylbewerberleistungsgesetz	25

**Grafiken**

Empfänger von Regelleistungen am 31.12. der Jahre 2009 bis 2015 nach Geschlecht	6
Empfänger von Regelleistungen am 31.12.2015 nach Staatsangehörigkeit	6
Empfänger von Regelleistungen am 31.12.2015 nach Altersgruppen und Geschlecht	16
Empfänger von Regelleistungen am 31.12.2015 nach Art der Unterbringung	16

## Vorbemerkungen

### Rechtsgrundlage

§ 12 des Asylbewerberleistungsgesetzes (AsylbLG) in der Fassung der Bekanntmachung vom 5. August 1997 (BGBl. I S. 2022), zuletzt geändert durch Artikel 8 Absatz 4 des Gesetzes vom 31. Juli 2016 (BGBl. I S. 1939), in Verbindung mit dem Gesetz über die Statistik für Bundeszwecke (Bundesstatistikgesetz - BStatG) vom 22. Januar 1987 (BGBl. I S. 462, 565), zuletzt geändert durch Artikel 1 des Gesetzes vom 21. Juli 2016 (BGBl. I S. 1768).

### Methodische Hinweise

Asylbewerber erhalten seit dem 1.11.1993 Leistungen nach dem AsylbLG. Sie haben daher keinen Anspruch mehr auf Sozialhilfe.

Mit dem AsylbLG wurde ab dem 1.1.1994 eine eigenständige Bundesstatistik (Asylbewerberleistungsstatistik) über die Leistungsbezieher sowie über die Ausgaben und Einnahmen angeordnet.

Der regionale Nachweis der Empfänger von Regelleistungen bezieht sich auf den Sitz des Trägers zum jeweiligen Stichtag.

Personen, die mehrere Leistungen erhielten, wurden bei jeder Leistungsart gezählt, in der Summe wurden sie jedoch nur einmal erfasst.

Leistungsberechtigte nach dem AsylbLG sind gemäß § 1 des Gesetzes Ausländer, die sich tatsächlich im Bundesgebiet aufhalten und die

- eine Aufenthaltsgestattung nach dem Asylgesetz (AsylG) besitzen,
- über einen Flughafen einreisen wollen und denen die Einreise nicht oder noch nicht gestattet ist,
- eine Aufenthaltserlaubnis aus völkerrechtlichen, humanitären oder politischen Gründen besitzen,
- eine Duldung nach § 60a des Aufenthaltsgesetzes (AufenthG) besitzen,
- vollziehbar ausreisepflichtig sind, auch wenn eine Abschiebungsandrohung noch nicht oder nicht mehr vollziehbar ist,
- Ehegatten, Lebenspartner oder minderjährige Kinder der zuvor genannten Personen sind, ohne dass sie selbst die dort genannten Voraussetzungen erfüllen, oder
- einen Folge- oder Zweitantrag nach § 71 bzw. § 71a des AsylG stellen.

Gemäß § 63a Absatz 1 Satz 1 AsylG wird einem Ausländer, der um Asyl nachgesucht hat und nach den Vorschriften des Asylgesetzes oder des Aufenthaltsgesetzes erkennungsdienstlich behandelt worden ist, aber noch keinen Asylantrag gestellt hat, unverzüglich eine Bescheinigung über die Meldung als Asylsuchender (Ankunftsnachweis) (BüMA) ausgestellt. Somit ist der Aufenthalt im Bundesgebiet gestattet, was gleichzeitig zur Leistungsberechtigung nach dem AsylbLG führt.

Mit In-Kraft-Treten des ersten Gesetzes zur Änderung des AsylbLG wurden seit dem 1.6.1997 Regelleistungen ausschließlich als Grundleistungen gewährt. Ab 1.6.2000 können in besonderen Fällen Leistungen wieder als Hilfe zum Lebensunterhalt und entsprechende Leistungen nach dem 5. bis 9. Kapitel des Zwölften Buches Sozialgesetzbuch (SGB XII) gewährt werden.

Die Dauer der Leistungsgewährung bezieht sich auf den Beginn der aktuellen Leistungsart.

Bei der Bezeichnung von Personengruppen kommt in der Regel die sprachlich maskuline Form zur Anwendung. Wenn nicht ausdrücklich anders vermerkt, sind darunter stets beide Geschlechter zu verstehen.

## **Begriffserläuterungen**

### **Aufenthaltsgestattung**

Einem Ausländer, der um Asyl nachsucht, ist zur Durchführung des Asylverfahrens gemäß § 55 des AsylG der Aufenthalt im Bundesgebiet gestattet.

### **Vollziehbar zur Ausreise verpflichtet**

Ein Ausländer ist gemäß § 50 des AufenthG zur Ausreise verpflichtet, wenn er einen erforderlichen Aufenthaltstitel nicht oder nicht mehr besitzt und ein Aufenthaltsrecht nach dem Assoziationsabkommen EWG/Türkei nicht oder nicht mehr besteht.

### **Geduldeter Ausländer**

Einem Ausländer wird gemäß § 60a des AufenthG eine Duldung erteilt, solange seine Abschiebung aus tatsächlichen oder rechtlichen Gründen unmöglich ist und keine Aufenthaltserlaubnis erteilt wird. Die Ausreisepflicht eines Ausländers, dessen Abschiebung ausgesetzt ist, bleibt unberührt.

### **Regelleistungen**

Sie werden entweder als Grundleistungen oder in besonderen Fällen in Form von laufender Hilfe zum Lebensunterhalt gewährt.

### **Grundleistungen**

Sie dienen der Deckung des notwendigen Bedarfs an Ernährung, Unterkunft, Heizung, Kleidung, Gesundheits- und Körperpflege sowie an Gebrauchs- und Verbrauchsgütern des Haushalts und werden gemäß § 3 AsylbLG im notwendigen Umfang als Sachleistungen gewährt. Bei einer Unterbringung außerhalb von Aufnahmeeinrichtungen können auch Wertgutscheine oder Geldleistungen als Grundleistungen gewährt werden. Zur Deckung der persönlichen Bedürfnisse des täglichen Lebens erhalten die Leistungsempfänger zusätzlich einen monatlichen Geldbetrag (Bargeldbetrag).

### **Hilfe zum Lebensunterhalt**

In besonderen Fällen erhalten Leistungsberechtigte gemäß § 2 AsylbLG anstelle der Grundleistungen Leistungen, die dem SGB XII entsprechen.

Hilfe zum Lebensunterhalt kann als laufende oder einmalige Hilfe gewährt werden. Personen, die ausschließlich einmalige Hilfe zum Lebensunterhalt erhielten, wurden bei der Zahl der Leistungsempfänger nicht berücksichtigt. In den Ausgaben sind jedoch auch die einmaligen Leistungen enthalten.

### **Besondere Leistungen**

Sie werden in Form von anderen Leistungen oder in Form von Leistungen nach dem 5. bis 9. Kapitel des SGB XII gewährt.

## **Andere Leistungen**

Hierbei handelt es sich um Leistungen, die gemäß §§ 4 bis 6 AsylbLG ggf. zusätzlich zu den Grundleistungen gewährt werden. Sie umfassen

- Leistungen bei Krankheit, Schwangerschaft und Geburt (§ 4 AsylbLG),
- Bereitstellung von Arbeitsgelegenheiten (§ 5 AsylbLG) und
- sonstige Leistungen (§ 6 AsylbLG).

## **Leistungen nach dem 5. bis 9. Kapitel des SGB XII**

In besonderen Fällen erhalten Personen, die gemäß § 2 AsylbLG leistungsberechtigt sind, anstelle anderer Leistungen Leistungen entsprechend dem 5. bis 9. Kapitel des SGB XII.

Dabei handelt es sich um

- Hilfe bei Krankheit,
- Hilfe zur Pflege,
- Hilfe bei Schwangerschaft und Mutterschaft und
- sonstige Hilfen nach dem 5. bis 9. Kapitel des SGB XII.

## **Links**

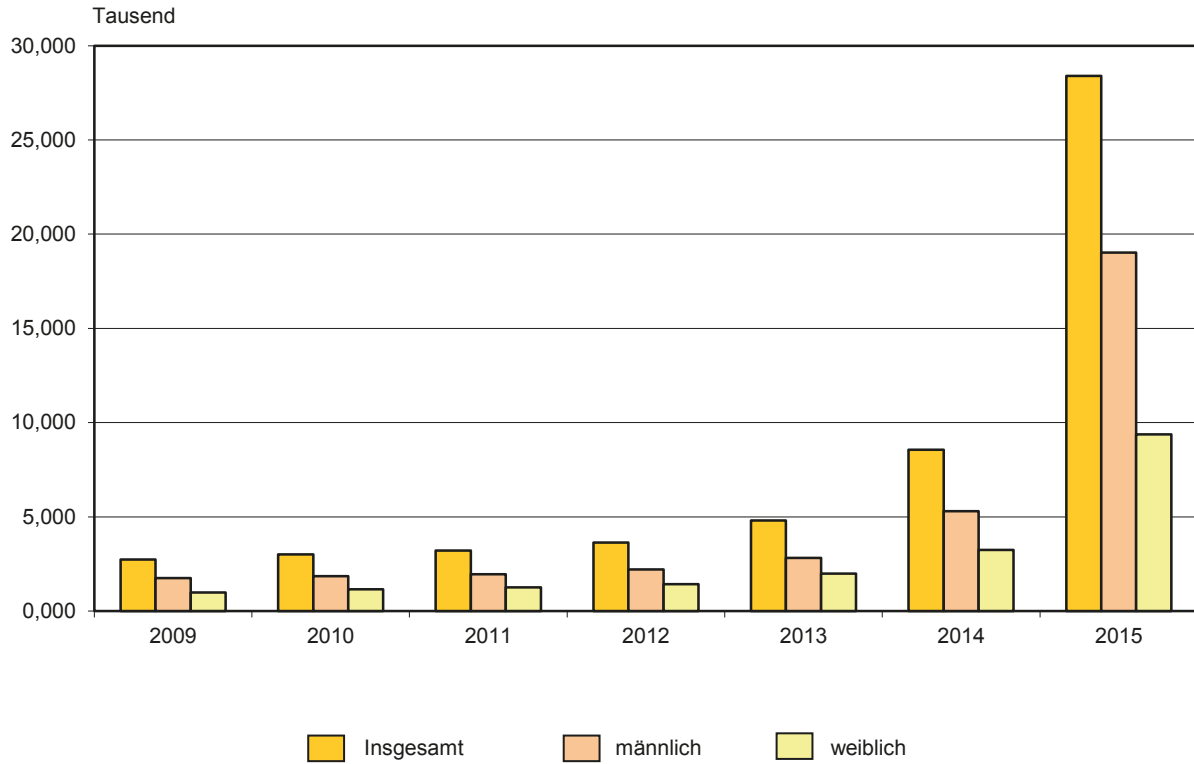
Weitere Informationen zur zugrunde liegenden Erhebung sind im Internet unter folgenden Links verfügbar:

Erhebungsbogen: [www.statistik.thueringen.de/erfassung/formulareAllg.asp](http://www.statistik.thueringen.de/erfassung/formulareAllg.asp)

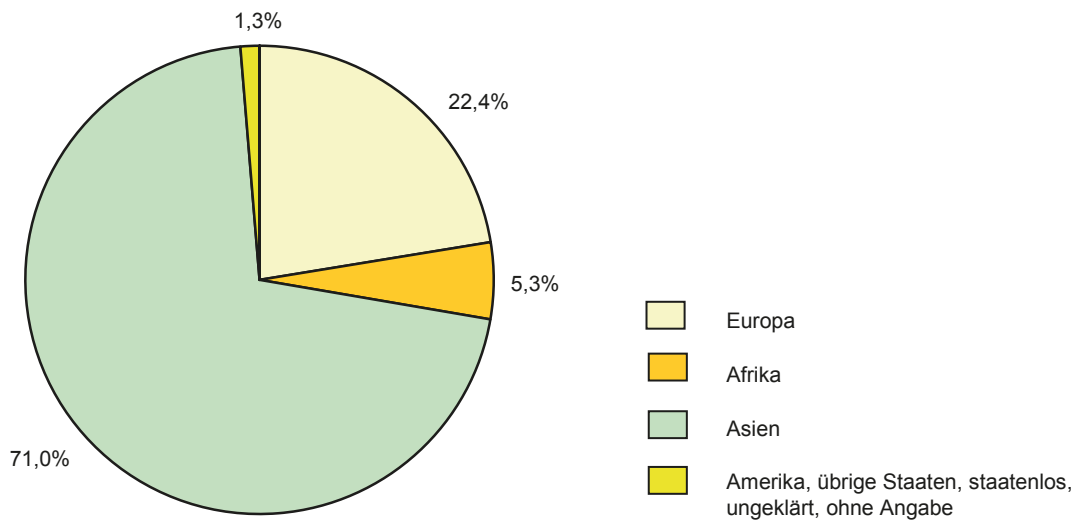
Qualitätsbericht: [www.statistikportal.de/Statistik-Portal/klassifikationen.asp](http://www.statistikportal.de/Statistik-Portal/klassifikationen.asp)

Weitere statistische Ergebnisse, Informationen und Analysen enthält die Webseite des Thüringer Landesamtes für Statistik [www.statistik.thueringen.de](http://www.statistik.thueringen.de).

### Empfänger von Regelleistungen am 31.12. der Jahre 2009 bis 2015 nach Geschlecht



### Empfänger von Regelleistungen am 31.12.2015 nach Staatsangehörigkeit





**1. Empfänger von Regelleistungen am 31.12. der Jahre 2009 bis 2015  
nach ausgewählten Merkmalen**

Merkmal	2009	2010	2011	2012	2013	2014	2015
Grundleistungen	1 847	2 121	2 398	2 885	4 099	7 912	26 978
Laufende Hilfe zum Lebensunterhalt	894	888	812	744	708	640	1 423
<b>Regelleistungen insgesamt</b>	<b>2 741</b>	<b>3 009</b>	<b>3 210</b>	<b>3 629</b>	<b>4 807</b>	<b>8 552</b>	<b>28 401</b>
männlich	1 756	1 851	1 955	2 211	2 820	5 302	19 025
weiblich	985	1 158	1 255	1 418	1 987	3 250	9 376
unter 3	126	167	169	217	333	598	1 880
3 bis unter 7	196	211	224	287	423	738	2 369
7 bis unter 11	181	214	221	272	430	692	2 054
11 bis unter 15	164	192	197	244	338	529	1 752
15 bis unter 18	121	139	158	164	195	314	1 683
18 bis unter 21	173	214	225	243	297	725	3 333
21 bis unter 25	252	259	311	331	432	979	3 706
25 bis unter 30	336	380	425	482	591	1 194	3 965
30 bis unter 40	640	640	630	685	901	1 501	4 573
40 bis unter 50	386	389	409	445	530	808	2 030
50 bis unter 60	123	148	166	180	250	355	789
60 und mehr Jahre	43	56	75	79	87	119	267
Aufenthaltsgestattung	913	1 321	1 628	2 011	2 810	6 193	24 172
vollziehbar zur Ausreise verpflichtet	166	105	91	143	95	169	154
Familienangehöriger	195	182	172	194	289	449	781
geduldeter Ausländer	875	814	725	742	997	1 263	2 558
Einreise über einen Flughafen	-	-	-	-	-	-	-
Aufenthaltserlaubnis aus völkerrechtlichen, humanitären oder politischen Gründen	556	557	560	519	540	441	74
Folge- oder Zweit Antrag	36	30	34	20	76	37	141
ohne Angabe (einschließlich Personenkreis mit BüMA) <sup>1)</sup>	-	-	-	-	-	-	521
Europa	698	906	1 090	1 402	2 505	4 259	6 368
Afrika	107	131	91	75	80	948	1 499
Asien	1 710	1 746	1 835	1 957	2 004	3 049	20 163
Amerika, übrige Staaten, staatenlos, ungeklärt, ohne Angabe	226	226	194	195	218	296	371
Nachrichtlich: durchschnittliche bisherige Dauer der Leistungsgewährung in Monaten	24,3	22,3	23,9	23,5	21,2	15,6	6,4
Durchschnittsalter	27,2	26,5	26,6	25,9	25,0	24,2	22,8

1) ab Berichtsjahr 2015

## 2. Empfänger von Regelleistungen am 31.12.2015 nach Leistungsarten, Altersgruppen und Geschlecht

Alter von ... bis unter ... Jahren	Insgesamt	Davon					laufende Hilfe zum Lebensunterhalt
		Grundleistungen					
		zusammen <sup>1)</sup>	hiervon				
Sachleistungen	Wertgutscheine		Geldleistungen				
<b>Insgesamt</b>							
unter 3	1 880	1 738	1 448	64	1 176	142	
3 - 7	2 369	2 217	1 832	92	1 511	152	
7 - 11	2 054	1 917	1 608	78	1 270	137	
11 - 15	1 752	1 644	1 384	61	1 054	108	
15 - 18	1 683	1 639	1 443	53	832	44	
18 - 21	3 333	3 254	2 713	144	2 111	79	
21 - 25	3 706	3 575	2 962	198	2 580	131	
25 - 30	3 965	3 794	3 093	210	2 757	171	
30 - 40	4 573	4 319	3 550	172	3 085	254	
40 - 50	2 030	1 912	1 555	100	1 350	118	
50 - 60	789	729	592	41	499	60	
60 und mehr	267	240	201	6	146	27	
<b>Insgesamt</b>	<b>28 401</b>	<b>26 978</b>	<b>22 381</b>	<b>1 219</b>	<b>18 371</b>	<b>1 423</b>	
Nachrichtlich: Durchschnittsalter	22,8	22,8	22,7	23,8	23,2	22,9	
<b>männlich</b>							
unter 3	963	900	749	37	601	63	
3 - 7	1 285	1 215	1 012	52	830	70	
7 - 11	1 123	1 053	906	47	667	70	
11 - 15	1 023	959	823	34	587	64	
15 - 18	1 216	1 193	1 065	41	546	23	
18 - 21	2 709	2 649	2 214	122	1 743	60	
21 - 25	2 843	2 751	2 264	151	2 023	92	
25 - 30	2 822	2 718	2 210	156	2 001	104	
30 - 40	3 058	2 909	2 395	127	2 111	149	
40 - 50	1 350	1 281	1 034	75	926	69	
50 - 60	482	452	371	26	328	30	
60 und mehr	151	138	110	5	85	13	
<b>Zusammen</b>	<b>19 025</b>	<b>18 218</b>	<b>15 153</b>	<b>873</b>	<b>12 448</b>	<b>807</b>	
Nachrichtlich: Durchschnittsalter	23,5	23,5	23,3	24,5	24,0	23,6	

1) ohne Mehrfachzählungen

Noch: 2. Empfänger von Regelleistungen am 31.12.2015 nach Leistungsarten, Altersgruppen und Geschlecht

Alter von ... bis unter ... Jahren	Insgesamt	Davon					laufende Hilfe zum Lebensunterhalt
		Grundleistungen					
		zusammen <sup>1)</sup>	hiervon				
Sachleistungen	Wertgutscheine		Geldleistungen				
<b>weiblich</b>							
unter 3	917	838	699	27	575	79	
3 - 7	1 084	1 002	820	40	681	82	
7 - 11	931	864	702	31	603	67	
11 - 15	729	685	561	27	467	44	
15 - 18	467	446	378	12	286	21	
18 - 21	624	605	499	22	368	19	
21 - 25	863	824	698	47	557	39	
25 - 30	1 143	1 076	883	54	756	67	
30 - 40	1 515	1 410	1 155	45	974	105	
40 - 50	680	631	521	25	424	49	
50 - 60	307	277	221	15	171	30	
60 und mehr	116	102	91	1	61	14	
<b>Zusammen</b>	<b>9 376</b>	<b>8 760</b>	<b>7 228</b>	<b>346</b>	<b>5 923</b>	<b>616</b>	
Nachrichtlich: Durchschnittsalter	21,5	21,5	21,5	22,1	21,4	21,9	

1) ohne Mehrfachzählungen

**3. Empfänger von Regelleistungen am 31.12.2015 nach aufenthaltsrechtlichem Status, Altersgruppen, Leistungsarten und Geschlecht**

Alter von ... bis unter ... Jahren	Insgesamt	Darunter aufenthaltsrechtlicher Status			
		Aufenthalts- gestattung	vollziehbar zur Ausreise verpflichtet	Familien- angehöriger	geduldeter Ausländer
<b>Insgesamt</b>					
unter 3	1 880	1 456	12	148	221
3 - 7	2 369	1 815	14	187	268
7 - 11	2 054	1 630	9	148	203
11 - 15	1 752	1 367	11	126	199
15 - 18	1 683	1 463	7	38	129
18 - 21	3 333	3 066	6	22	183
21 - 25	3 706	3 360	8	22	223
25 - 30	3 965	3 515	20	34	297
30 - 40	4 573	3 971	29	37	433
40 - 50	2 030	1 673	18	14	258
50 - 60	789	640	11	5	111
60 und mehr	267	216	9	-	33
<b>Insgesamt</b>	<b>28 401</b>	<b>24 172</b>	<b>154</b>	<b>781</b>	<b>2 558</b>
davon					
Empfänger von Grund- leistungen	26 978	23 263	138	619	2 250
Empfänger von laufender Hilfe zum Lebens- unterhalt	1 423	909	16	162	308
Nachrichtlich: Durchschnittsalter	22,8	23,2	27,8	11,1	23,3
<b>männlich</b>					
unter 3	963	751	1	83	103
3 - 7	1 285	990	10	96	138
7 - 11	1 123	912	6	66	107
11 - 15	1 023	822	8	62	103
15 - 18	1 216	1 080	3	22	82
18 - 21	2 709	2 521	3	6	137
21 - 25	2 843	2 614	7	2	157
25 - 30	2 822	2 542	14	1	197
30 - 40	3 058	2 679	20	1	294
40 - 50	1 350	1 115	11	-	183
50 - 60	482	388	6	2	71
60 und mehr	151	121	5	-	21
<b>Zusammen</b>	<b>19 025</b>	<b>16 535</b>	<b>94</b>	<b>341</b>	<b>1 593</b>
davon					
Empfänger von Grund- leistungen	18 218	15 988	84	274	1 426
Empfänger von laufender Hilfe zum Lebens- unterhalt	807	547	10	67	167
Nachrichtlich: Durchschnittsalter	23,5	23,7	28,8	7,8	24,9

Noch: 3. Empfänger von Regelleistungen am 31.12.2015 nach aufenthaltsrechtlichem Status,  
Altersgruppen, Leistungsarten und Geschlecht

Alter von ... bis unter ... Jahren	Insgesamt	Darunter aufenthaltsrechtlicher Status			
		Aufenthalts- gestattung	vollziehbar zur Ausreise verpflichtet	Familien- angehöriger	geduldeter Ausländer
<b>weiblich</b>					
unter 3	917	705	11	65	118
3 - 7	1 084	825	4	91	130
7 - 11	931	718	3	82	96
11 - 15	729	545	3	64	96
15 - 18	467	383	4	16	47
18 - 21	624	545	3	16	46
21 - 25	863	746	1	20	66
25 - 30	1 143	973	6	33	100
30 - 40	1 515	1 292	9	36	139
40 - 50	680	558	7	14	75
50 - 60	307	252	5	3	40
60 und mehr	116	95	4	-	12
<b>Zusammen</b>	<b>9 376</b>	<b>7 637</b>	<b>60</b>	<b>440</b>	<b>965</b>
davon					
Empfänger von Grund- leistungen	8 760	7 275	54	345	824
Empfänger von laufender Hilfe zum Lebens- unterhalt	616	362	6	95	141
Nachrichtlich: Durchschnittsalter	21,5	22,0	26,1	13,7	20,6

**4. Empfänger von Regelleistungen am 31.12.2015 nach der bisherigen Dauer der Leistungsgewährung, Altersgruppen, Leistungsarten und Geschlecht**

Alter von ... bis unter ... Jahren	Insgesamt	Davon mit einer bisherigen Dauer der Leistungsgewährung von ... bis unter ... Monaten							Durchschnittliche bisherige Dauer der Leistungsgewährung in Monaten
		unter 1	1 - 3	3 - 6	6 - 9	9 - 12	12 - 24	24 und mehr	
<b>Insgesamt</b>									
unter 3	1 880	462	563	277	165	130	202	81	6,0
3 - 7	2 369	531	774	324	201	190	206	143	6,8
7 - 11	2 054	466	673	280	184	154	165	132	6,6
11 - 15	1 752	366	599	267	134	155	124	107	6,8
15 - 18	1 683	390	708	300	80	82	69	54	4,4
18 - 21	3 333	678	1 430	643	219	181	144	38	4,0
21 - 25	3 706	634	1 396	781	270	265	262	98	5,4
25 - 30	3 965	699	1 397	752	356	320	291	150	5,9
30 - 40	4 573	769	1 614	820	377	384	369	240	7,0
40 - 50	2 030	349	696	318	158	175	161	173	9,8
50 - 60	789	156	241	133	66	62	59	72	10,3
60 und mehr	267	68	73	38	13	19	28	28	12,3
<b>Insgesamt</b>	<b>28 401</b>	<b>5 568</b>	<b>10 164</b>	<b>4 933</b>	<b>2 223</b>	<b>2 117</b>	<b>2 080</b>	<b>1 316</b>	<b>6,4</b>
davon									
Empfänger von Grundleistungen	26 978	5 550	10 111	4 889	2 111	1 920	1 635	762	5,4
Empfänger von laufender Hilfe zum Lebensunterhalt	1 423	18	53	44	112	197	445	554	25,2
Nachrichtlich: Durchschnittsalter	22,8	21,6	22,9	23,5	22,7	23,5	22,6	25,2	x
<b>männlich</b>									
unter 3	963	247	294	139	81	70	97	35	5,7
3 - 7	1 285	289	416	185	110	103	111	71	6,7
7 - 11	1 123	254	388	155	94	76	84	72	6,6
11 - 15	1 023	217	371	160	73	94	55	53	5,7
15 - 18	1 216	273	553	232	47	42	39	30	3,9
18 - 21	2 709	514	1 207	545	175	134	109	25	3,9
21 - 25	2 843	427	1 113	610	212	210	194	77	5,5
25 - 30	2 822	429	1 070	564	246	234	193	86	5,8
30 - 40	3 058	471	1 127	593	234	247	229	157	7,1
40 - 50	1 350	213	505	224	98	105	92	113	10,0
50 - 60	482	89	155	91	39	31	35	42	10,0
60 und mehr	151	36	50	18	4	11	16	16	14,3
<b>Zusammen</b>	<b>19 025</b>	<b>3 459</b>	<b>7 249</b>	<b>3 516</b>	<b>1 413</b>	<b>1 357</b>	<b>1 254</b>	<b>777</b>	<b>6,1</b>
davon									
Empfänger von Grundleistungen	18 218	3 448	7 222	3 497	1 362	1 247	969	473	5,3
Empfänger von laufender Hilfe zum Lebensunterhalt	807	11	27	19	51	110	285	304	25,8
Nachrichtlich: Durchschnittsalter	23,5	21,9	23,6	24,1	23,3	23,9	23,5	26,6	x

Noch: 4. Empfänger von Regelleistungen am 31.12.2015 nach der bisherigen Dauer der Leistungsgewährung, Altersgruppen, Leistungsarten und Geschlecht

Alter von ... bis unter ... Jahren	Insgesamt	Davon mit einer bisherigen Dauer der Leistungsgewährung von ... bis unter ... Monaten							Durchschnittliche bisherige Dauer der Leistungsgewährung in Monaten
		unter 1	1 - 3	3 - 6	6 - 9	9 - 12	12 - 24	24 und mehr	
<b>weiblich</b>									
unter 3	917	215	269	138	84	60	105	46	6,4
3 - 7	1 084	242	358	139	91	87	95	72	7,0
7 - 11	931	212	285	125	90	78	81	60	6,7
11 - 15	729	149	228	107	61	61	69	54	8,4
15 - 18	467	117	155	68	33	40	30	24	5,8
18 - 21	624	164	223	98	44	47	35	13	4,5
21 - 25	863	207	283	171	58	55	68	21	4,8
25 - 30	1 143	270	327	188	110	86	98	64	6,4
30 - 40	1 515	298	487	227	143	137	140	83	6,8
40 - 50	680	136	191	94	60	70	69	60	9,4
50 - 60	307	67	86	42	27	31	24	30	10,7
60 und mehr	116	32	23	20	9	8	12	12	9,6
<b>Zusammen</b>	<b>9 376</b>	<b>2 109</b>	<b>2 915</b>	<b>1 417</b>	<b>810</b>	<b>760</b>	<b>826</b>	<b>539</b>	<b>6,8</b>
davon									
Empfänger von Grundleistungen	8 760	2 102	2 889	1 392	749	673	666	289	5,6
Empfänger von laufender Hilfe zum Lebensunterhalt	616	7	26	25	61	87	160	250	24,4
Nachrichtlich: Durchschnittsalter	21,5	21,1	21,0	21,9	21,6	22,7	21,4	23,3	x

**5. Empfänger von Regelleistungen am 31.12.2015 nach Art der Unterbringung, Altersgruppen, Leistungsarten und Geschlecht**

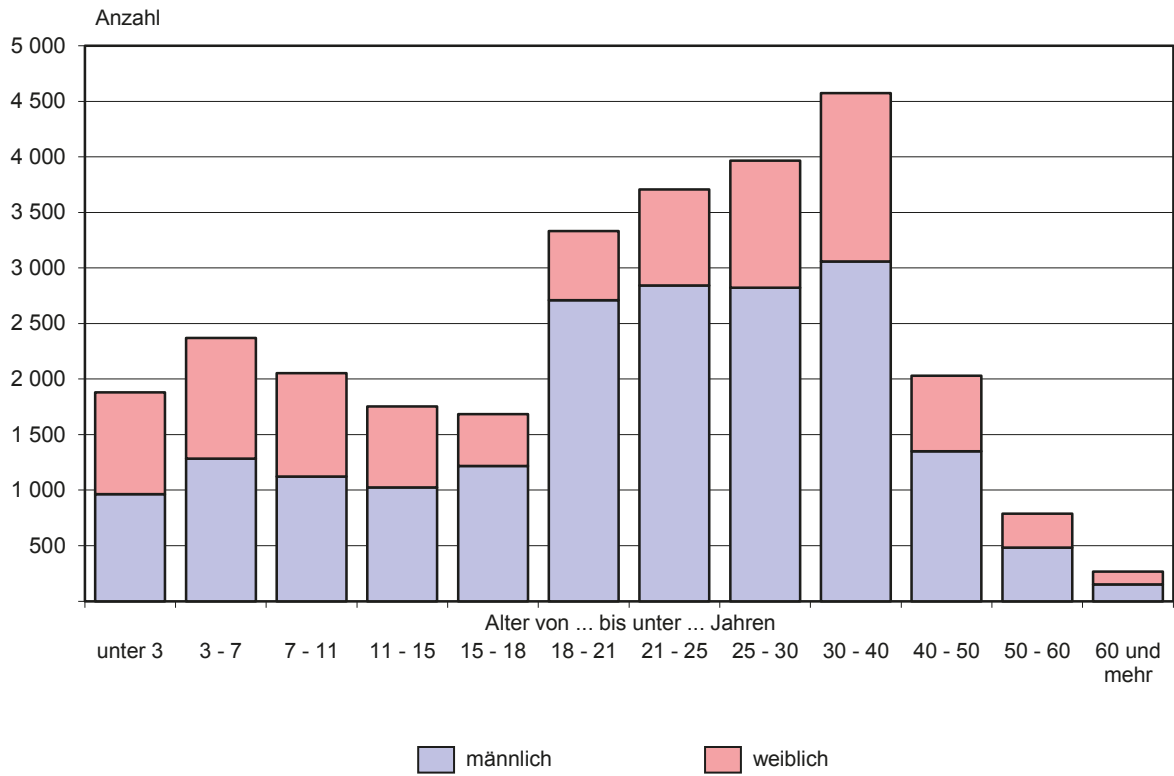
Alter von ... bis unter ... Jahren	Insgesamt	Davon Art der Unterbringung		
		Aufnahme- einrichtung	Gemeinschafts- unterkunft	dezentrale Unterbringung
<b>Insgesamt</b>				
unter 3	1 880	514	500	866
3 - 7	2 369	633	597	1 139
7 - 11	2 054	583	469	1 002
11 - 15	1 752	543	391	818
15 - 18	1 683	757	355	571
18 - 21	3 333	1 011	1 133	1 189
21 - 25	3 706	853	1 364	1 489
25 - 30	3 965	887	1 359	1 719
30 - 40	4 573	1 068	1 350	2 155
40 - 50	2 030	489	632	909
50 - 60	789	201	261	327
60 und mehr	267	85	85	97
<b>Insgesamt</b>	<b>28 401</b>	<b>7 624</b>	<b>8 496</b>	<b>12 281</b>
davon				
Empfänger von Grund- leistungen	26 978	7 624	8 263	11 091
Empfänger von laufender Hilfe zum Lebens- unterhalt	1 423	-	233	1 190
Nachrichtlich: Durchschnittsalter	22,8	21,9	23,9	22,7
<b>männlich</b>				
unter 3	963	271	247	445
3 - 7	1 285	343	346	596
7 - 11	1 123	346	238	539
11 - 15	1 023	344	230	449
15 - 18	1 216	608	246	362
18 - 21	2 709	795	977	937
21 - 25	2 843	612	1 100	1 131
25 - 30	2 822	604	1 031	1 187
30 - 40	3 058	679	1 016	1 363
40 - 50	1 350	306	451	593
50 - 60	482	112	169	201
60 und mehr	151	48	49	54
<b>Zusammen</b>	<b>19 025</b>	<b>5 068</b>	<b>6 100</b>	<b>7 857</b>
davon				
Empfänger von Grund- leistungen	18 218	5 068	5 950	7 200
Empfänger von laufender Hilfe zum Lebens- unterhalt	807	-	150	657
Nachrichtlich: Durchschnittsalter	23,5	22,1	24,7	23,4



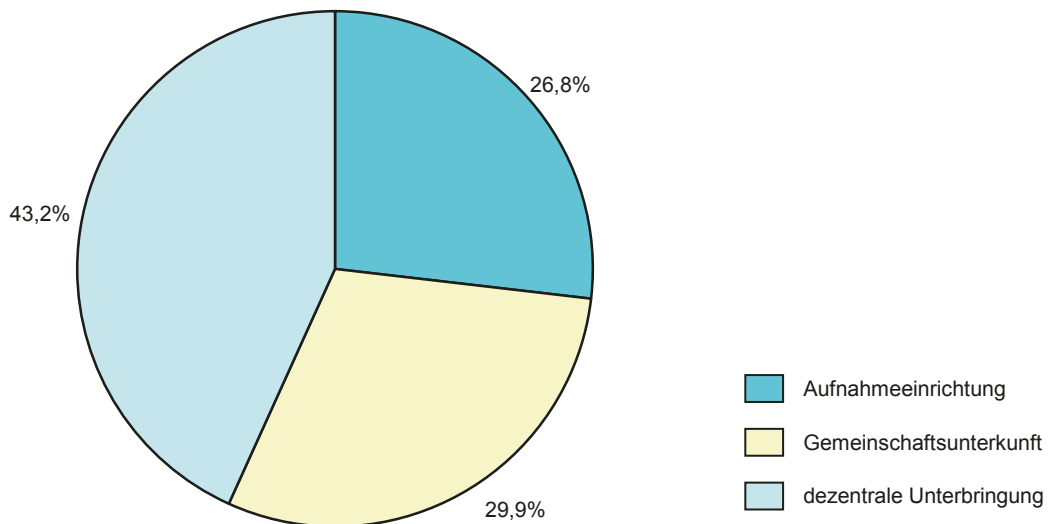
Noch: 5. Empfänger von Regelleistungen am 31.12.2015 nach Art der Unterbringung,  
Altersgruppen, Leistungsarten und Geschlecht

Alter von ... bis unter ... Jahren	Insgesamt	Davon Art der Unterbringung		
		Aufnahme- einrichtung	Gemeinschafts- unterkunft	dezentrale Unterbringung
<b>weiblich</b>				
unter 3	917	243	253	421
3 - 7	1 084	290	251	543
7 - 11	931	237	231	463
11 - 15	729	199	161	369
15 - 18	467	149	109	209
18 - 21	624	216	156	252
21 - 25	863	241	264	358
25 - 30	1 143	283	328	532
30 - 40	1 515	389	334	792
40 - 50	680	183	181	316
50 - 60	307	89	92	126
60 und mehr	116	37	36	43
<b>Zusammen</b>	<b>9 376</b>	<b>2 556</b>	<b>2 396</b>	<b>4 424</b>
davon				
Empfänger von Grund- leistungen	8 760	2 556	2 313	3 891
Empfänger von laufender Hilfe zum Lebens- unterhalt	616	-	83	533
Nachrichtlich: Durchschnittsalter	21,5	21,6	21,9	21,3

### Empfänger von Regelleistungen am 31.12.2015 nach Altersgruppen und Geschlecht



### Empfänger von Regelleistungen am 31.12.2015 nach Art der Unterbringung



**6. Empfänger von Regelleistungen am 31.12.2015 nach aufenthaltsrechtlichem Status und Staatsangehörigkeit**

Staatsangehörigkeit	Insgesamt	Darunter aufenthaltsrechtlicher Status			
		Aufenthalts- gestattung	vollziehbar zur Ausreise verpflichtet	Familien- angehöriger	geduldeter Ausländer
Albanien	1 751	1 530	4	97	108
Bosnien und Herzegowina	8	2	-	-	4
Bulgarien	4	4	-	-	-
Kosovo	1 431	1 196	12	51	151
Mazedonien	715	435	9	64	186
Russische Föderation	717	499	12	85	88
Serbien	1 426	759	68	149	416
Serbien (einschließlich Kosovo) <sup>1)</sup>	201	148	-	3	3
Serbien und Montenegro <sup>1)</sup>	7	-	1	1	5
Türkei	78	53	1	-	21
Übriges Europa	30	12	-	1	17
<b>Europa zusammen</b>	<b>6 368</b>	<b>4 638</b>	<b>107</b>	<b>451</b>	<b>999</b>
Algerien	14	2	3	2	5
Eritrea	1 000	951	5	11	31
Nigeria	4	3	-	-	1
Somalia	420	370	-	7	33
Tunesien	6	1	-	-	5
Übriges Afrika	55	36	2	1	12
<b>Afrika zusammen</b>	<b>1 499</b>	<b>1 363</b>	<b>10</b>	<b>21</b>	<b>87</b>
Afghanistan	5 545	5 069	2	69	246
Armenien	44	16	4	3	19
Aserbaidschan	120	43	8	12	54
China	34	2	9	-	23
Georgien	19	9	-	1	9
Indien	28	7	3	-	18
Irak	3 612	3 306	2	33	187
Iran	82	72	1	1	7
Kambodscha	17	11	3	-	2
Libanon	35	12	-	-	13
Pakistan	59	50	-	-	6
Syrien	10 532	9 255	2	184	819
Vietnam	12	4	-	-	7
Übriges Asien	24	20	2	-	2
<b>Asien zusammen</b>	<b>20 163</b>	<b>17 876</b>	<b>36</b>	<b>303</b>	<b>1 412</b>
Amerika, übrige Staaten, staatenlos, ungeklärt, ohne Angabe	371	295	1	6	60
<b>Insgesamt</b>	<b>28 401</b>	<b>24 172</b>	<b>154</b>	<b>781</b>	<b>2 558</b>

1) alte Gebietsstände

**7. Empfänger von Regelleistungen am 31.12.2015 nach Geschlecht, Leistungsarten und Staatsangehörigkeit**

Staatsangehörigkeit	Empfänger			Davon	
	insgesamt	davon		Grundleistungen	laufende Hilfe zum Lebensunterhalt
		männlich	weiblich		
Albanien	1 751	1 020	731	1 743	8
Bosnien und Herzegowina	8	4	4	3	5
Bulgarien	4	1	3	4	-
Kosovo	1 431	889	542	1 382	49
Mazedonien	715	367	348	610	105
Russische Föderation	717	354	363	414	303
Serbien	1 426	719	707	1 204	222
Serbien (einschließlich Kosovo) <sup>1)</sup>	201	110	91	198	3
Serbien und Montenegro <sup>1)</sup>	7	5	2	5	2
Türkei	78	53	25	55	23
Übriges Europa	30	18	12	24	6
<b>Europa zusammen</b>	<b>6 368</b>	<b>3 540</b>	<b>2 828</b>	<b>5 642</b>	<b>726</b>
Algerien	14	13	1	13	1
Eritrea	1 000	752	248	870	130
Nigeria	4	4	-	4	-
Somalia	420	316	104	365	55
Tunesien	6	6	-	5	1
Übriges Afrika	55	40	15	46	9
<b>Afrika zusammen</b>	<b>1 499</b>	<b>1 131</b>	<b>368</b>	<b>1 303</b>	<b>196</b>
Afghanistan	5 545	3 845	1 700	5 326	219
Armenien	44	20	24	24	20
Aserbaidschan	120	66	54	71	49
China	34	22	12	29	5
Georgien	19	13	6	12	7
Indien	28	26	2	25	3
Irak	3 612	2 542	1 070	3 563	49
Iran	82	55	27	77	5
Kambodscha	17	7	10	12	5
Libanon	35	25	10	27	8
Pakistan	59	55	4	58	1
Syrien	10 532	7 385	3 147	10 441	91
Vietnam	12	7	5	10	2
Übriges Asien	24	16	8	21	3
<b>Asien zusammen</b>	<b>20 163</b>	<b>14 084</b>	<b>6 079</b>	<b>19 696</b>	<b>467</b>
Amerika, übrige Staaten, staatenlos, ungeklärt, ohne Angabe	371	270	101	337	34
<b>Insgesamt</b>	<b>28 401</b>	<b>19 025</b>	<b>9 376</b>	<b>26 978</b>	<b>1 423</b>

1) alte Gebietsstände

**8. Empfänger von Regelleistungen am 31.12.2015 nach Haushaltstyp, Staatsangehörigkeit und Leistungsarten**

Staatsangehörigkeit	Insgesamt	Davon				
		Ehepaare		einzelne Haushalts- vorstände	Haushalts- vorstände mit Kindern unter 18 Jahren	sonstige Haushalte
		ohne Kinder	mit Kindern			
		unter 18 Jahren				
Albanien	1 751	66	1 167	311	82	125
Bosnien und Herzegowina	8	2	-	4	-	2
Bulgarien	4	-	4	-	-	-
Kosovo	1 431	57	782	379	82	131
Mazedonien	715	49	518	39	29	80
Russische Föderation	717	24	398	70	94	131
Serbien	1 426	56	969	98	95	208
Serbien (einschließlich Kosovo) <sup>1)</sup>	201	4	90	18	21	68
Serbien und Montenegro <sup>1)</sup>	7	-	4	3	-	-
Türkei	78	1	21	37	15	4
Übriges Europa	30	2	7	13	5	3
<b>Europa zusammen</b>	<b>6 368</b>	<b>261</b>	<b>3 960</b>	<b>972</b>	<b>423</b>	<b>752</b>
Algerien	14	-	-	10	-	4
Eritrea	1 000	62	94	741	83	20
Nigeria	4	-	-	4	-	-
Somalia	420	7	35	343	28	7
Tunesien	6	-	-	6	-	-
Übriges Afrika	55	1	5	43	2	4
<b>Afrika zusammen</b>	<b>1 499</b>	<b>70</b>	<b>134</b>	<b>1 147</b>	<b>113</b>	<b>35</b>
Afghanistan	5 545	99	1 411	1 838	377	1 820
Armenien	44	-	12	7	4	21
Aserbaidshjan	120	2	41	38	4	35
China	34	-	4	23	2	5
Georgien	19	-	7	7	5	-
Indien	28	-	-	26	-	2
Irak	3 612	87	624	1 582	363	956
Iran	82	6	14	43	5	14
Kambodscha	17	-	-	8	7	2
Libanon	35	3	3	13	3	13
Pakistan	59	2	5	46	-	6
Syrien	10 532	293	2 292	4 347	1 461	2 139
Vietnam	12	-	-	7	4	1
Übriges Asien	24	-	2	18	2	2
<b>Asien zusammen</b>	<b>20 163</b>	<b>492</b>	<b>4 415</b>	<b>8 003</b>	<b>2 237</b>	<b>5 016</b>
Amerika, übrige Staaten, staatenlos, ungeklärt, ohne Angabe	371	5	101	168	22	75
<b>Insgesamt</b>	<b>28 401</b>	<b>828</b>	<b>8 610</b>	<b>10 290</b>	<b>2 795</b>	<b>5 878</b>
davon						
Empfänger von Grund- leistungen	26 978	784	7 848	9 934	2 710	5 702
Empfänger von laufender Hilfe zum Lebens- unterhalt	1 423	44	762	356	85	176

1) alte Gebietsstände

**9. Empfänger von Regelleistungen am 31.12.2015 nach Geschlecht, Leistungsarten und Kreisen**

Kreisfreie Stadt Landkreis Land	Empfänger			Davon	
	insgesamt	davon		Grund- leistungen	laufende Hilfe zum Lebensunterhalt
		männlich	weiblich		
Stadt Erfurt	1 577	1 018	559	1 371	206
Stadt Gera	1 103	691	412	986	117
Stadt Jena	1 221	853	368	1 188	33
Stadt Suhl	80	42	38	9	71
Stadt Weimar	787	472	315	673	114
Stadt Eisenach	536	344	192	470	66
Eichsfeld	1 072	671	401	1 015	57
Nordhausen	760	543	217	754	6
Wartburgkreis	1 037	679	358	1 008	29
Unstrut-Hainich-Kreis	1 219	840	379	1 218	1
Kyffhäuserkreis	1 261	882	379	1 141	120
Schmalkalden-Meiningen	940	668	272	851	89
Gotha	1 431	1 000	431	1 402	29
Sömmerda	678	455	223	619	59
Hildburghausen	620	413	207	603	17
Ilm-Kreis	1 115	696	419	955	160
Weimarer Land	758	565	193	709	49
Sonneberg	720	519	201	713	7
Saalfeld-Rudolstadt	1 036	720	316	1 000	36
Saale-Holzland-Kreis	7 626	5 070	2 556	7 626	-
Saale-Orla-Kreis	1 038	643	395	982	56
Greiz	920	655	265	828	92
Altenburger Land	866	586	280	857	9
<b>Thüringen</b>	<b>28 401</b>	<b>19 025</b>	<b>9 376</b>	<b>26 978</b>	<b>1 423</b>

**10. Empfänger von besonderen Leistungen am 31.12. der Jahre 2009 bis 2015  
nach ausgewählten Merkmalen**

Merkmal	2009	2010	2011	2012	2013	2014	2015
Andere Leistungen	877	976	1 122	1 228	1 799	4 234	12 574
Leistungen nach dem 5. bis 9. Kapitel des SGB XII	576	525	471	388	406	347	611
<b>Besondere Leistungen insgesamt</b>	<b>1 453</b>	<b>1 501</b>	<b>1 593</b>	<b>1 616</b>	<b>2 205</b>	<b>4 581</b>	<b>13 185</b>
männlich	880	857	910	915	1 220	2 702	8 484
weiblich	573	644	683	701	985	1 879	4 701
unter 3	69	92	94	108	154	371	981
3 bis unter 7	95	114	111	143	192	432	1 139
7 bis unter 11	96	91	108	118	204	378	970
11 bis unter 15	86	94	92	96	146	268	840
15 bis unter 18	72	68	81	73	84	169	668
18 bis unter 21	94	103	84	91	112	353	1 456
21 bis unter 25	126	133	145	130	175	468	1 645
25 bis unter 30	151	168	187	199	265	631	1 803
30 bis unter 40	338	313	327	310	421	793	2 150
40 bis unter 50	221	208	216	212	259	437	980
50 bis unter 60	80	85	96	86	137	186	398
60 und mehr Jahre	25	32	52	50	56	95	155
Aufenthaltsgestattung	494	619	770	852	1 278	3 339	11 213
vollziehbar zur Ausreise verpflichtet	105	73	59	96	76	134	124
Familienangehöriger	111	95	106	129	164	290	534
geduldeter Ausländer	413	408	347	300	404	567	1 056
Einreise über einen Flughafen	-	-	-	-	-	-	-
Aufenthaltserlaubnis aus völker- rechtlichen, humanitären oder politischen Gründen	316	291	291	235	269	241	71
Folge- oder Zweit Antrag	14	15	20	4	14	10	36
ohne Angabe (einschließlich Personenkreis mit BüMA) <sup>1)</sup>	-	-	-	-	-	-	151
Nachrichtlich: Durchschnittsalter	27,8	27,0	27,5	26,5	25,9	24,1	22,9

1) ab Berichtsjahr 2015

**11. Empfänger von besonderen Leistungen am 31.12.2015 nach Leistungsarten,  
Altersgruppen und Geschlecht**

Alter von ... bis unter ... Jahren	Insgesamt	Davon			
		andere Leistungen		Leistungen nach dem 5. bis 9. Kapitel des SGB XII	
		zusammen	darunter bei Krankheit, Schwangerschaft und Geburt	zusammen	darunter Hilfe bei Krankheit

**Insgesamt**

unter 3	981	909	907	72	67
3 - 7	1 139	1 063	1 055	76	68
7 - 11	970	916	903	54	47
11 - 15	840	801	789	39	35
15 - 18	668	647	645	21	20
18 - 21	1 456	1 433	1 428	23	22
21 - 25	1 645	1 609	1 601	36	34
25 - 30	1 803	1 739	1 736	64	56
30 - 40	2 150	2 038	2 034	112	101
40 - 50	980	923	920	57	53
50 - 60	398	367	367	31	30
60 und mehr	155	129	128	26	26
<b>Insgesamt</b>	<b>13 185</b>	<b>12 574</b>	<b>12 513</b>	<b>611</b>	<b>559</b>
Nachrichtlich: Durchschnittsalter	22,9	22,9	22,9	24,0	24,2

**männlich**

unter 3	463	441	440	22	21
3 - 7	612	577	572	35	32
7 - 11	513	481	473	32	28
11 - 15	470	448	440	22	20
15 - 18	438	430	429	8	8
18 - 21	1 148	1 133	1 129	15	14
21 - 25	1 243	1 228	1 222	15	14
25 - 30	1 236	1 201	1 198	35	30
30 - 40	1 403	1 340	1 337	63	55
40 - 50	639	606	604	33	30
50 - 60	239	228	228	11	11
60 und mehr	80	65	64	15	15
<b>Zusammen</b>	<b>8 484</b>	<b>8 178</b>	<b>8 136</b>	<b>306</b>	<b>278</b>
Nachrichtlich: Durchschnittsalter	23,7	23,6	23,7	25,3	25,4



Noch: 11. Empfänger von besonderen Leistungen am 31.12.2015 nach Leistungsarten,  
Altersgruppen und Geschlecht

Alter von ... bis unter ... Jahren	Insgesamt	Davon			
		andere Leistungen		Leistungen nach dem 5. bis 9. Kapitel des SGB XII	
		zusammen	darunter bei Krankheit, Schwangerschaft und Geburt	zusammen	darunter Hilfe bei Krankheit
<b>weiblich</b>					
unter 3	518	468	467	50	46
3 - 7	527	486	483	41	36
7 - 11	457	435	430	22	19
11 - 15	370	353	349	17	15
15 - 18	230	217	216	13	12
18 - 21	308	300	299	8	8
21 - 25	402	381	379	21	20
25 - 30	567	538	538	29	26
30 - 40	747	698	697	49	46
40 - 50	341	317	316	24	23
50 - 60	159	139	139	20	19
60 und mehr	75	64	64	11	11
<b>Zusammen</b>	<b>4 701</b>	<b>4 396</b>	<b>4 377</b>	<b>305</b>	<b>281</b>
Nachrichtlich: Durchschnittsalter	21,5	21,4	21,5	22,6	23,1

**12. Empfänger von besonderen Leistungen am 31.12.2015 nach  
Leistungsarten und Staatsangehörigkeit**

Staatsangehörigkeit	Insgesamt	Davon			
		andere Leistungen		Leistungen nach dem 5. bis 9. Kapitel des SGB XII	
		zusammen	darunter bei Krankheit, Schwangerschaft und Geburt	zusammen	darunter Hilfe bei Krankheit
Albanien	854	851	848	3	3
Bosnien und Herzegowina	2	1	1	1	1
Bulgarien	-	-	-	-	-
Kosovo	696	681	677	15	15
Mazedonien	350	301	301	49	45
Russische Föderation	364	217	216	147	137
Serbien	698	623	619	75	56
Serbien (einschließlich Kosovo) <sup>1)</sup>	37	34	33	3	1
Serbien und Montenegro <sup>1)</sup>	4	4	4	-	-
Türkei	30	24	23	6	6
Übriges Europa	14	12	12	2	2
<b>Europa zusammen</b>	<b>3 049</b>	<b>2 748</b>	<b>2 734</b>	<b>301</b>	<b>266</b>
Algerien	8	7	7	1	1
Eritrea	459	434	433	25	25
Nigeria	2	2	2	-	-
Somalia	196	179	179	17	17
Tunesien	3	2	2	1	1
Übriges Afrika	19	12	12	7	7
<b>Afrika zusammen</b>	<b>687</b>	<b>636</b>	<b>635</b>	<b>51</b>	<b>51</b>
Afghanistan	2 318	2 228	2 221	90	85
Armenien	26	11	10	15	15
Aserbaidshjan	38	25	25	13	11
China	18	16	15	2	2
Georgien	7	7	7	-	-
Indien	13	13	13	-	-
Irak	1 822	1 796	1 785	26	23
Iran	23	21	21	2	1
Kambodscha	9	4	4	5	5
Libanon	12	6	6	6	5
Pakistan	19	18	18	1	-
Syrien	4 946	4 873	4 850	73	69
Vietnam	6	6	6	-	-
Übriges Asien	10	7	7	3	3
<b>Asien zusammen</b>	<b>9 267</b>	<b>9 031</b>	<b>8 988</b>	<b>236</b>	<b>219</b>
Amerika, übrige Staaten, staatenlos, ungeklärt, ohne Angabe	182	159	156	23	23
<b>Insgesamt</b>	<b>13 185</b>	<b>12 574</b>	<b>12 513</b>	<b>611</b>	<b>559</b>

1) alte Gebietsstände

**13. Ausgaben und Einnahmen 2009 bis 2015 nach dem Asylbewerberleistungsgesetz**

Bruttoausgaben nach Hilfearten ----- Einnahmen ----- Nettoausgaben	2009	2010	2011	2012	2013	2014	2015
	1000 EUR						
<b>Bruttoausgaben insgesamt</b>	<b>15 860</b>	<b>17 135</b>	<b>18 185</b>	<b>21 617</b>	<b>30 114</b>	<b>44 646</b>	<b>97 810</b>
davon							
Leistungen in besonderen Fällen zusammen	5 475	5 852	5 639	4 681	5 392	4 519	7 493
davon							
Hilfe zum Lebensunterhalt	4 309	4 345	4 168	3 771	4 391	3 517	6 261
Leistungen nach dem 5. bis 9. Kapitel des SGB XII	1 166	1 507	1 471	910	1 001	1 002	1 232
Grundleistungen zusammen	7 458	7 972	9 233	12 908	18 496	29 547	72 379
davon							
Sachleistungen	4 619	4 766	5 573	7 113	8 672	13 462	35 429
Wertgutscheine	1 998	2 069	2 318	2 332	1 087	1 276	513
Geldleistungen für persönliche Bedürfnisse	570	640	769	2 038	3 696	6 061	15 855
Geldleistungen für den Lebensunterhalt	272	497	572	1 425	5 042	8 749	20 581
Leistungen bei Krankheit, Schwangerschaft und Geburt	2 680	3 041	3 037	3 712	5 775	9 954	16 711
Arbeitsgelegenheiten	74	81	82	83	81	123	259
sonstige Leistungen zusammen	173	190	195	233	371	502	968
davon							
Sachleistungen	132	146	136	168	240	283	465
Geldleistungen	41	44	59	65	131	219	503
Einnahmen	249	318	343	302	446	386	625
<b>Nettoausgaben insgesamt</b>	<b>15 610</b>	<b>16 817</b>	<b>17 842</b>	<b>21 315</b>	<b>29 669</b>	<b>44 259</b>	<b>97 185</b>





