

Statistischer Bericht

L II - vj 4 / 15

**Gemeindefinanzen
in Thüringen
1.1. - 31.12.2015**

Bestell-Nr. 11203

Zeichenerklärung

- nichts vorhanden (genau Null)
- 0 weniger als die Hälfte von 1 in der letzten besetzten Stelle, jedoch mehr als nichts
- . Zahlenwert unbekannt oder geheim zu halten
- ... Zahlenwert lag bei Redaktionsschluss noch nicht vor
- x Tabellenfach gesperrt, weil Aussage nicht sinnvoll
- p vorläufige Zahl
- r berichtigte Zahl
- / Zahlenwert nicht sicher genug
- () Aussagewert eingeschränkt

Anmerkung: Abweichungen in den Summen, auch im Vergleich zu anderen Veröffentlichungen, erklären sich aus dem Runden von Einzelwerten.

Herausgeber:

Thüringer Landesamt für Statistik

Europaplatz 3, 99091 Erfurt

Postfach 90 01 63, 99104 Erfurt

Telefon: 03 61 37-84 642 / 84 647

Telefax 03 61 37-84 699

Internet: www.statistik.thueringen.de

E-Mail: auskunft@statistik.thueringen.de

Auskunft erteilt:

Referat: Öffentliche Finanzen,
Personal im öffentlichen Dienst

Telefon: 03681 354-262

Herausgegeben im April 2016

Heft-Nr.: 68/16

Preis: 6,25 Euro

© Thüringer Landesamt für Statistik, Erfurt, 2016

Vervielfältigung und Verbreitung, auch auszugsweise, mit Quellenangabe gestattet.

Inhaltsverzeichnis

	Seite
Vorbemerkungen	3
Gesamteinschätzung	5
Grafiken	
1. Ausgewählte Ausgaben und Einnahmen 1.1. - 31.12.2014 und 1.1. - 31.12.2015 nach Arten	6
2. Ausgaben der kreisfreien Städte für Sachinvestitionen 1.1. - 31.12.2014 und 1.1. - 31.12.2015	7
3. Einnahmen der kreisfreien Städte aus laufenden Zuweisungen und Zuschüssen 1.1. - 31.12.2014 und 1.1. - 31.12.2015	7
4. Ausgaben der Gemeinden und Gemeindeverbände für Sachinvestitionen 1.1. - 31.12.2015 nach Landkreisen	8
5. Einnahmen der Gemeinden und Gemeindeverbände aus laufenden Zuweisungen und Zuschüssen 1.1. - 31.12.2015 nach Landkreisen	9
Tabellen	
1. Kassenmäßige Ausgaben und Einnahmen sowie Schulden der Gemeinden und Gemeindeverbände nach Arten	10
2. Kassenmäßige Ausgaben und Einnahmen 1.1. - 31.12.2015 nach Arten und Gebietskörperschaftsgruppen/Gemeindegrößenklassen in 1000 EUR	12
3. Kassenmäßige Ausgaben und Einnahmen 1.1. - 31.12.2015 nach Arten und Gebietskörperschaftsgruppen/Gemeindegrößenklassen in EUR je Einwohner	16
4. Kassenmäßige Ausgaben und Einnahmen nach Arten Gemeinden und Gemeindeverbände	20
5. Kassenmäßige Ausgaben und Einnahmen nach Arten Kreisfreie Städte	22
6. Kassenmäßige Ausgaben und Einnahmen nach Arten Kreisangehörige Gemeinden	24
7. Kassenmäßige Ausgaben und Einnahmen nach Arten Verwaltungsgemeinschaften ohne Mitgliedsgemeinden	26
8. Kassenmäßige Ausgaben und Einnahmen nach Arten Einheitsgemeinden	28
9. Kassenmäßige Ausgaben und Einnahmen nach Arten Erfüllende einschließlich beauftragende Gemeinden	30

10. Kassenmäßige Ausgaben und Einnahmen nach Arten Verwaltungsgemeinschaften einschließlich Mitgliedsgemeinden	32
11. Kassenmäßige Ausgaben und Einnahmen nach Arten Landratsämter	34
12. Ausgewählte kassenmäßige Ausgaben und Einnahmen 1.1. - 31.12.2015 nach Arten, kreisfreien Städten und Landkreisen in 1000 EUR	36
13. Ausgewählte kassenmäßige Ausgaben und Einnahmen 1.1. - 31.12.2015 nach Arten, kreisfreien Städten und Landkreisen in EUR je Einwohner	40
14. Ausgewählte Ausgaben für besondere Finanzierungsvorgänge 1.1. - 31.12.2015 nach kreisfreien Städten und Landkreisen in 1000 EUR	44
15. Ausgewählte Einnahmen aus besonderen Finanzierungsvorgängen 1.1. - 31.12.2015 nach kreisfreien Städten und Landkreisen in 1000 EUR	45
16. Kassenmäßiger Schuldenstand am 31.12.2015 nach Gebietskörperschaftsgruppen und Gemeindegrößenklassen	46
17. Kassenmäßiger Schuldenstand am 31.12.2015 nach kreisfreien Städten und Landkreisen	47
18. Kassenmäßiger Schuldenstand am 31.12.2015 nach Landratsämtern	48
19. Einwohner am 30.6.2014 nach Gebietskörperschaftsgruppen und Größenklassen	49
20. Einwohner am 30.6.2014 nach kreisfreien Städten und Landkreisen	50
Zuordnungsschlüssel für den Tabellenteil	51

Vorbemerkungen

Die vorliegende Veröffentlichung basiert auf den Ergebnissen der vierteljährlichen Kassenstatistik. Sie weist die Ist-Ausgaben und die Ist-Einnahmen in der Gruppierung nach Ausgabe- und Einnahmearten entsprechend der Kommunalen Haushaltssystematik aus.

Die Daten der vierteljährlichen Kassenstatistik werden den Kassenabschlüssen der Gebietskörperschaften entnommen (Sekundärstatistik) und von den Gemeinden und Gemeindeverbänden in elektronischer Form dem Landesamt für Statistik übergeben.

Den im Bericht enthaltenen Berechnungen je Einwohner liegen für 2014 die Einwohnerzahlen vom Stichtag 30.6.2014 und für 2015 die Einwohnerzahlen vom Stichtag 30.6.2015 zugrunde.

Rechtsgrundlage

Die gesetzliche Grundlage für die Erfassung der Ausgaben und Einnahmen in der vierteljährlichen Kassenstatistik bildet das Gesetz über die Statistiken der öffentlichen Finanzen und des Personals im öffentlichen Dienst (Finanz- und Personalstatistikgesetz - FPStatG) in der Bekanntmachung der Neufassung vom 22. Februar 2006 (BGBl. I Nr. 10 S. 438 ff.) zuletzt geändert durch Art. 1 des Gesetzes vom 22. Mai 2013 (BGBl. I Nr. 25 S. 1312 ff.).

Entsprechend § 1 Nr. 1 bis 3 sowie § 2 (1) Nr. 3 und Nr. 10 sind für diese Erhebung berichtspflichtig:

- alle Städte und Gemeinden
- alle Gemeindeverbände
 - Landkreise (Landratsämter)
 - Verwaltungsgemeinschaften
- alle kameral und doppisch buchenden Zweckverbände - Sektor Staat

Methodische Hinweise

Bei der vierteljährlichen Gemeindefinanzstatistik handelt es sich um eine Statistik, die die in dem jeweiligen Berichtszeitraum getätigten Ausgaben und Einnahmen erfasst, unabhängig davon, für welchen Zeitraum sie gezahlt oder verrechnet wurden.

In den Tabellen dieses Berichts sind die Ausgabe- und Einnahmearten nach einer gesamtwirtschaftlichen Darstellungsweise geordnet. Charakteristisch dafür ist die Aufteilung in die "laufende Rechnung" und in die "Kapitalrechnung". Gesondert ausgewiesen werden die "besonderen Finanzierungsvorgänge", zu denen in erster Linie Schuldenaufnahmen bzw. Schuldentilgungen am Kreditmarkt zählen.

Des Weiteren ist in den Tabellen 16 bis 18 der Schuldenstand sowie die Verschuldung je Einwohner dargestellt. Der hier ausgewiesene Schuldenstand basiert auf den Angaben aus der jährlichen Schuldenstatistik am 31.12.2014 (Kredite ohne Kassenkredite) sowie der Schuldenaufnahme, der Schuldentilgung und den Berichtigungen nach der vierteljährlichen Kassenstatistik 1.1. - 31.12.2015.

In den Tabellen 19 und 20 sind die für die Berechnung - EUR je Einwohner - zugrunde gelegten Einwohnerzahlen enthalten.

Zur Ermittlung des "Finanzierungssaldos" werden die "Gesamtausgaben" von den "Gesamteinnahmen" abgesetzt. Ein negativer Saldo gibt den Betrag an, der zum Ausgleich der laufenden Rechnung und der Kapitalrechnung über die besonderen Finanzierungsvorgänge aufgewendet werden muss.

Finanzstatistisch abgesetzt werden Ausgaben und Einnahmen, die zu Doppelzählungen führen. Bei den kommunalen Haushalten sind das die "haushaltstechnischen Verrechnungen", die Zuführungen zwischen Verwaltungs- und Vermögenshaushalt sowie die kalkulatorischen Kosten und deren Einnahmebuchungen.

Die Gewerbesteuerumlage der Gemeinden/Gemeindeverbände an das Land wird finanzstatistisch nicht unter den Ausgaben nachgewiesen, sondern von den Einnahmen der Gemeinden aus der Gewerbesteuer abgesetzt. Zur Vermeidung von Doppelzählungen werden von den Bruttoeinnahmen und Bruttoausgaben jeweils auch die Zahlungen von gleicher Ebene (zwischengemeindlicher Zahlungsverkehr zwischen Landkreisen und kreisangehörigen Gemeinden sowie zwischen Mitgliedsgemeinden und den Verwaltungsgemeinschaften) eliminiert.

Definitionen

Ausgaben/Einnahmen der laufenden Rechnung

Alle Ausgaben/Einnahmen, die im Rahmen des Verwaltungsvollzugs sowie des Betriebs von Einrichtungen und Anstalten anfallen und nicht vermögenswirksam sind, bereinigt um die Zahlungen von gleicher Ebene.

Ausgaben/Einnahmen der Kapitalrechnung

Alle Ausgaben/Einnahmen, die eine Vermögensänderung herbeiführen oder der Finanzierung von Investitionen dienen und keine besonderen Finanzierungsvorgänge darstellen, bereinigt um die Zahlungen von gleicher Ebene.

Besondere Finanzierungsvorgänge

Unter den besonderen Finanzierungsvorgängen sind ausgewählte Ausgaben und Einnahmen dargestellt (Schuldentilgung, Deckung von Vorjahresfehlbeträgen, Schuldenaufnahme).

Abkürzungen

EW	Einwohner
VG	Verwaltungsgemeinschaft
GV	Gemeindeverbände
Gem.verb.	Gemeindeverbände
bes.	besondere
Finanzier.	Finanzierungs...

Gesamteinschätzung

Die Thüringer Gemeinden, Verwaltungsgemeinschaften und Landratsämter hatten im Jahr 2015 Ausgaben in Höhe von 5 050,8 Millionen Euro. Das waren 84,0 Millionen Euro bzw. 1,7 Prozent mehr als im vergleichbaren Vorjahreszeitraum.

Die Hauptgründe für diese Entwicklung waren u.a. die gewachsenen Ausgaben für soziale Leistungen, die gestiegenen Ausgaben für das Personal und die höheren Ausgaben für den laufenden Sachaufwand. Für die sozialen Leistungen wurden insgesamt 1 327,8 Millionen Euro und damit 82,6 Millionen Euro mehr ausgegeben als im Jahr 2014. Maßgeblich beeinflusst wurde dieser Anstieg u.a. durch höhere Zahlungen für Leistungen nach dem Asylbewerberleistungsgesetz in Höhe von 74,2 Millionen Euro (+ 39,6 Millionen Euro), für Leistungen der Sozialhilfe in Höhe von 591,7 Millionen Euro (+ 35,0 Millionen Euro), und für Leistungen der Jugendhilfe in Höhe von 196,8 Millionen Euro (+ 16,7 Millionen Euro). Dagegen sind die Leistungen im Rahmen von Hartz IV (einschließlich aufgabenbezogene Leistungsbeteiligung nach SGB II) um 8,3 Millionen Euro auf insgesamt 418,2 Millionen Euro gesunken.

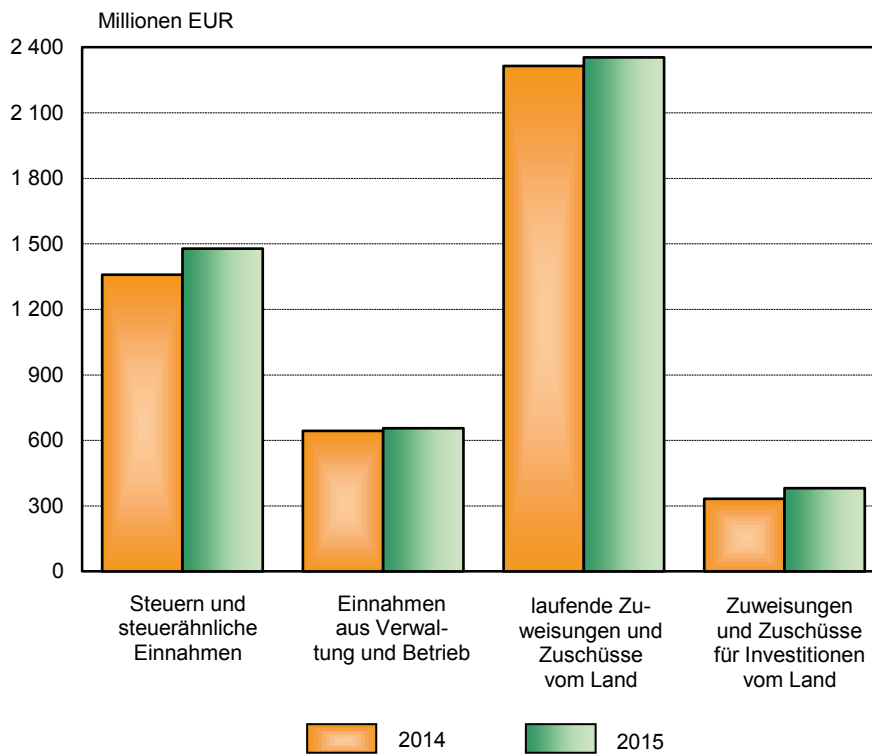
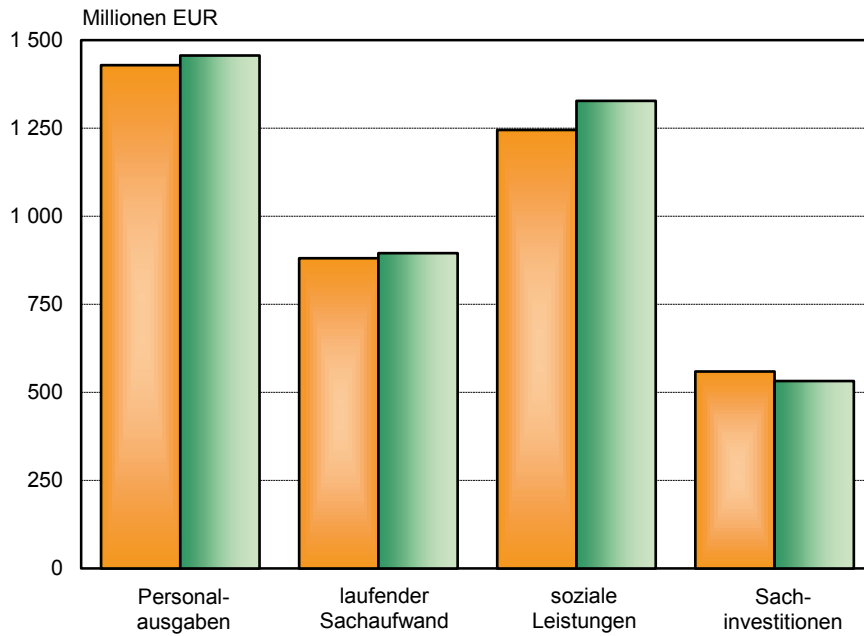
Die Personalausgaben der Thüringer Kommunen stiegen gegenüber dem Vorjahreszeitraum um 27,4 Millionen Euro auf insgesamt 1 456,6 Millionen Euro. Angewachsen sind ebenfalls die Ausgaben für den laufenden Sachaufwand. Insgesamt wurden 895,4 Millionen Euro und damit 14,4 Millionen Euro, bedingt durch höhere Ausgaben für Geräte, Ausstattungs- und Ausrüstungsgegenstände sowie für Mieten und Pachten, mehr ausgegeben. Mindernd auf die Entwicklung der Gesamtausgaben wirkten die Ausgaben für Sachinvestitionen. Mit 532,3 Millionen Euro wurden 27,1 Millionen Euro weniger ausgegeben als im Jahr zuvor.

An Einnahmen flossen in diesem Zeitraum 5 258,4 Millionen Euro in die kommunalen Kassen. Das waren 160,0 Millionen Euro bzw. 3,1 Prozent mehr als im gleichen Vorjahreszeitraum.

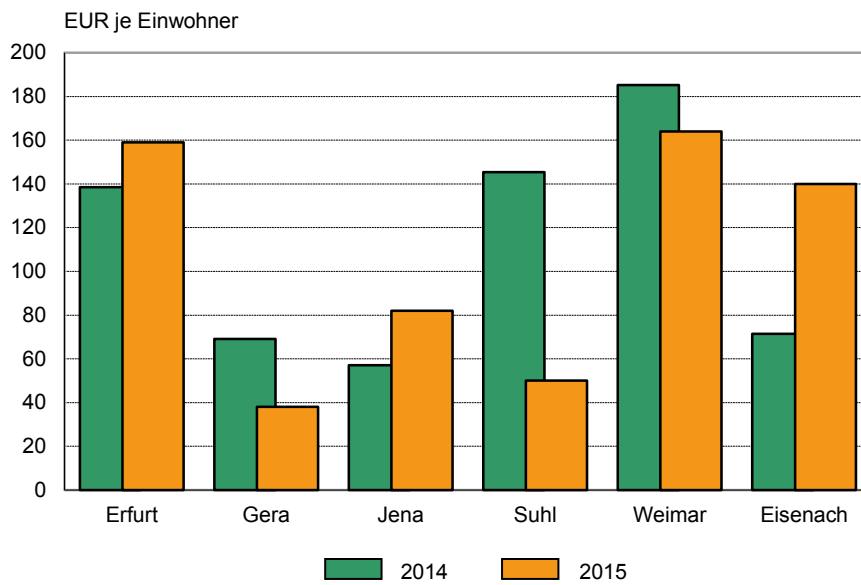
Die Einnahmen aus Steuern und steuerähnlichen Einnahmen beliefen sich auf 1 478,1 Millionen Euro und waren damit um 119,4 Millionen Euro (+ 8,8 Prozent) höher als im Jahr 2014, was vor allem auf Mehreinnahmen aus den Gemeindeanteilen an der Einkommen- und Umsatzsteuer in Höhe von 71,8 Millionen Euro und aus der Gewerbesteuer (netto) in Höhe von 40,5 Millionen Euro zurückzuführen ist. Den größten Anteil bei den Einnahmen bildeten die laufenden und investiven Finanzaufweisungen vom Land mit einem Volumen von 2 734,9 Millionen Euro bzw. einem Anteil von 52,0 Prozent an den Gesamteinnahmen. Davon wurden als laufende Zuweisungen und Zuschüsse sowie Erstattungen vom Land 2 353,8 Millionen Euro gezahlt, die Zuweisungen für Investitionen vom Land betragen 381,0 Millionen Euro. Gegenüber dem Vorjahr ist bei den laufenden und investiven Zuweisungen und Zuschüssen ein Anstieg in Höhe von 88,0 Millionen Euro festzustellen, zurückzuführen auf zusätzliche Mittelauszahlungen des Landes auf Grundlage des Thüringer Gesetzes zur Sicherung der kommunalen Haushalte in den Jahren 2014, 2015, und 2016 (ThürKommHPG).

Aus Verwaltung und Betrieb nahmen die Kommunen mit insgesamt 655,5 Millionen Euro 12,0 Millionen Euro, vorrangig durch gestiegene Verwaltungs- und Benutzungsgebühren, mehr ein.

1. Ausgewählte Ausgaben und Einnahmen 1.1. - 31.12.2014 und 1.1. - 31.12.2015 nach Arten

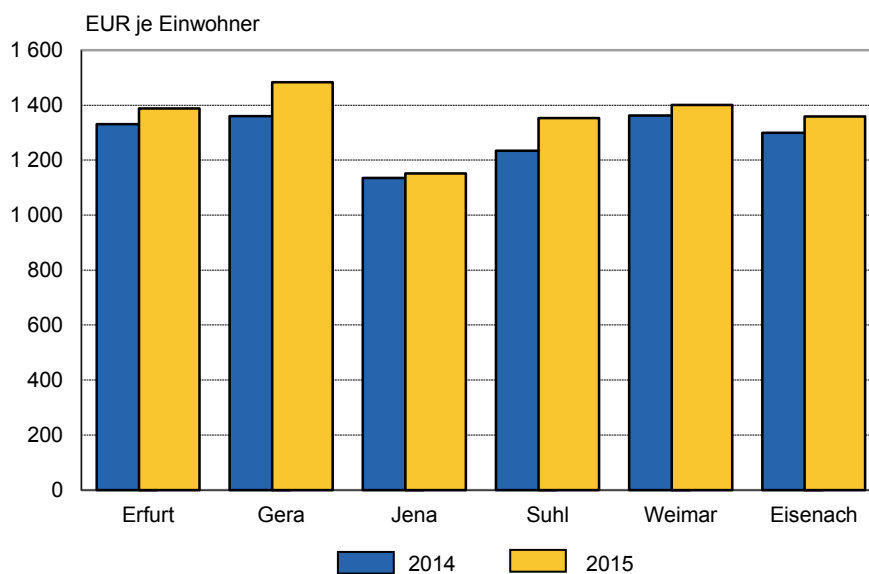


2. Ausgaben der kreisfreien Städte für Sachinvestitionen 1.1. - 31.12.2014 und 1.1. - 31.12.2015



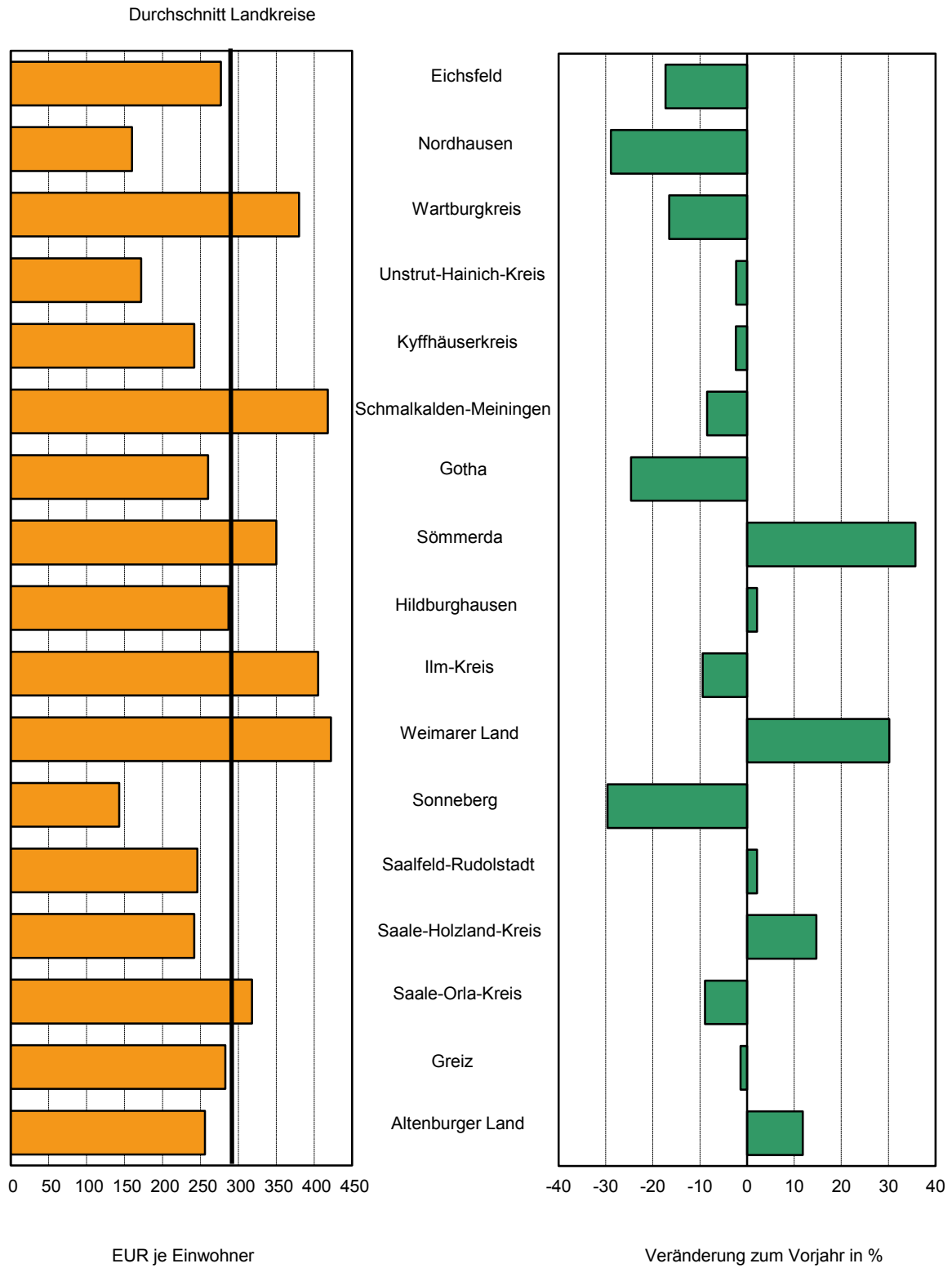
Thüringer Landesamt für Statistik

3. Einnahmen der kreisfreien Städte aus laufenden Zuweisungen und Zuschüssen 1.1. - 31.12.2014 und 1.1. - 31.12.2015

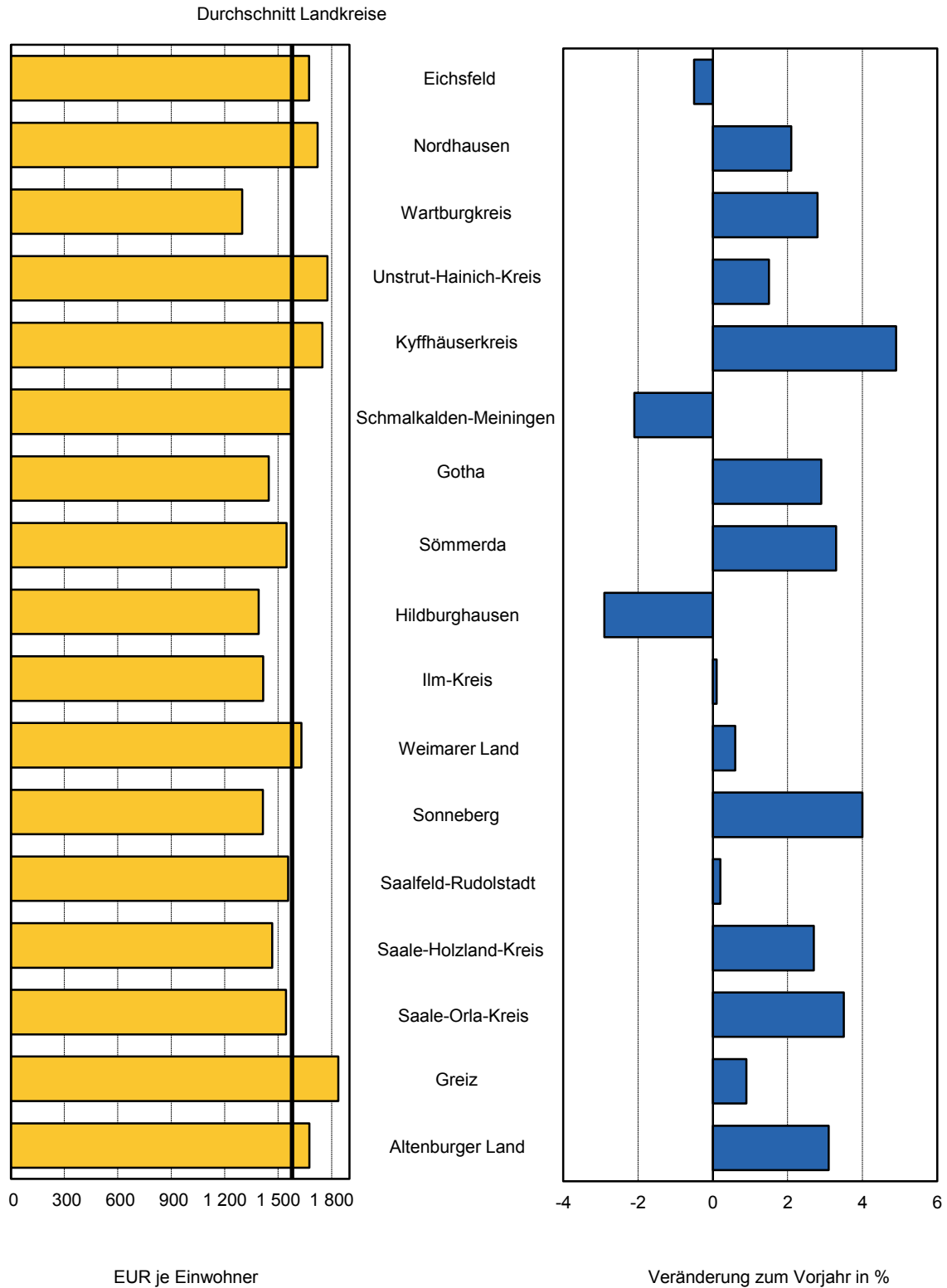


Thüringer Landesamt für Statistik

4. Ausgaben der Gemeinden und Gemeindeverbände für Sachinvestitionen 1.1. - 31.12.2015 nach Landkreisen



5. Einnahmen der Gemeinden und Gemeindeverbände aus laufenden Zuweisungen und Zuschüssen 1.1. - 31.12.2015 nach Landkreisen



**1. Kassenmäßige Ausgaben und Einnahmen sowie Schulden der Gemeinden und
Gemeindeverbände nach Arten**

Ausgaben	1.1. - 31.12. 2014	1.1. - 31.12. 2015	Veränderungen 2015 gegenüber 2014	
	1 000 EUR		%	
laufende Rechnung				
Personalausgaben	1 429 143	1 456 584	27 441	1,9
Laufender Sachaufwand	880 991	895 367	14 376	1,6
Zinsausgaben	73 333	66 376	- 6 956	- 9,5
Laufende Zuweisungen und Zuschüsse, Schuldendiensthilfen	2 578 487	2 703 269	124 782	4,8
darunter soziale Leistungen (einschl. aufg. bezog. Leist. beteilig. nach SGB II)	1 245 168	1 327 788	82 619	6,6
Bruttoausgaben der laufenden Rechnung	4 961 953	5 121 597	159 643	3,2
Abzüglich Zahlungen von Gemeinden und Gemeindeverbänden	627 194	661 540	34 346	5,5
Gesamtausgaben der laufenden Rechnung	4 334 760	4 460 057	125 297	2,9
Kapitalrechnung				
Sachinvestitionen	559 369	532 297	- 27 072	- 4,8
davon Baumaßnahmen	480 325	439 952	- 40 374	- 8,4
Erwerb von unbeweglichen und beweglichen Sachen	79 044	92 345	13 301	16,8
Zuweisungen und Zuschüsse für Investitionen	60 445	54 709	- 5 736	- 9,5
Darlehen	12 301	1 679	- 10 622	- 86,4
Erwerb von Beteiligungen	6 916	6 101	- 815	- 11,8
Tilgungsausgaben an öffentlichen Bereich	1 910	2 918	1 007	52,7
Bruttoausgaben der Kapitalrechnung	640 941	597 703	- 43 238	- 6,7
Abzüglich Zahlungen von Gemeinden und Gemeindeverbänden	8 923	6 945	- 1 978	- 22,2
Gesamtausgaben der Kapitalrechnung	632 018	590 758	- 41 260	- 6,5
Gesamtausgaben (ohne besondere Finanzierungsvorgänge)	4 966 778	5 050 815	84 037	1,7

Noch: 1. Kassenmäßige Ausgaben und Einnahmen sowie Schulden der Gemeinden und
Gemeindeverbände nach Arten

Einnahmen	1.1. - 31.12. 2014	1.1. - 31.12. 2015	Veränderungen 2015 gegenüber 2014	
	1 000 EUR		%	

laufende Rechnung

Steuern und steuerähnliche Einnahmen	1 358 679	1 478 070	119 391	8,8
Einnahmen aus Verwaltung und Betrieb	643 485	655 505	12 020	1,9
Zinseinnahmen und Schuldendiensthilfen	10 459	6 487	- 3 972	- 38,0
Laufende Zuweisungen und Zuschüsse	3 200 847	3 267 474	66 627	2,1
davon				
vom öffentlichen Bereich	3 105 480	3 168 741	63 261	2,0
von anderen Bereichen	95 367	98 733	3 366	3,5
Bruttoeinnahmen der laufenden Rechnung	5 213 470	5 407 536	194 067	3,7
Abzüglich Zahlungen von Gemeinden und Gemeindeverbänden	627 194	661 540	34 346	5,5
Gesamteinnahmen der laufenden Rechnung	4 586 276	4 745 996	159 720	3,5

Kapitalrechnung

Veräußerung von Vermögen	127 961	85 111	- 42 851	- 33,5
Zuweisungen und Zuschüsse für Investitionen	350 608	395 102	44 494	12,7
davon				
vom öffentlichen Bereich	343 006	388 791	45 785	13,3
von anderen Bereichen	7 602	6 311	- 1 291	- 17,0
Beiträge und ähnliche Entgelte	29 583	30 837	1 254	4,2
Darlehensrückflüsse	4 278	2 799	- 1 479	- 34,6
Schuldenaufnahme vom öffentlichen Bereich	8 632	5 476	- 3 156	- 36,6
Bruttoeinnahmen der Kapitalrechnung	521 062	519 325	- 1 737	- 0,3
Abzüglich Zahlungen von Gemeinden und Gemeindeverbänden	8 923	6 945	- 1 978	- 22,2
Gesamteinnahmen der Kapitalrechnung	512 138	512 380	241	0,0
Gesamteinnahmen (ohne besondere Finanzierungsvorgänge)	5 098 414	5 258 376	159 961	3,1
Finanzierungssaldo	131 637	207 561	x	x

Schulden

Schuldenstand (ohne Kassenkredit)	1 897 348	1 803 076	- 94 272	- 5,0
-----------------------------------	-----------	-----------	----------	-------

2. Kassenmäßige Ausgaben und Einnahmen 1.1. - 31.12.2015 nach Arten und

Nr.	Ausgaben	Gemeinden und Gemeinde- verbände insgesamt	Kreis- freie Städte	Kreis	
				insgesamt	davon
					unter 1 000
laufende Rechnung					
1	Personalausgaben	1 456 584	371 053	562 939	55 811
2	Laufender Sachaufwand	895 367	250 438	336 164	40 844
3	sächliche Verwaltungsaufgaben	852 631	236 494	326 476	40 627
4	Erstattungen an andere Bereiche	42 736	13 944	9 688	217
5	Zinsausgaben	66 376	18 680	33 813	3 256
6	an öffentlichen Bereich	29	9	19	3
7	an andere Bereiche	66 347	18 671	33 794	3 253
8	Laufende Zuweisungen und Zuschüsse, Schuldendiensthilfen	2 703 269	713 428	912 444	158 260
9	an öffentlichen Bereich	763 021	26 751	658 126	134 630
10	allgemeine Zuweisungen und Umlagen	561 182	168	561 010	102 998
11	an Land	10 422	163	10 259	3 839
12	an Gemeinden und Gemeindeverbände	550 757	5	550 748	99 159
13	an Zweckverbände	2	-	2	-
14	Zuweisungen für laufende Zwecke und Schuldendiensthilfen	201 839	26 583	97 116	31 632
15	an andere Bereiche	1 940 248	686 677	254 318	23 631
16	laufende Zuschüsse an Unternehmen	184 566	107 473	18 865	323
17	laufende Zuschüsse an übrige Bereiche	427 200	156 385	224 880	23 204
18	soziale Leistungen (einschl.aufg.bezog.Leist.beteilig. SGB II)	1 327 788	422 819	9 879	104
19	Schuldendiensthilfen	694	-	694	-
20	Bruttoausgaben der laufenden Rechnung	5 121 597	1 353 600	1 845 360	258 171
21	Abzüglich Zahlungen von Gemeinden und Gemeindeverbänden	661 540	7 592	54 468	13 825
22	Gesamtausgaben der laufenden Rechnung	4 460 057	1 346 008	1 790 892	244 346
Kapitalrechnung					
23	Sachinvestitionen	532 297	63 643	355 888	49 698
24	Baumaßnahmen	439 952	41 990	315 370	43 402
25	für Schulen	55 136	6 854	5 498	31
26	für Städteplanung	51 185	3 851	47 308	575
27	für Straßen	135 779	13 413	99 327	17 815
28	für Abwasserbeseitigung	3 939	-	3 745	593
29	Erwerb von unbeweglichen und beweglichen Sachen	92 345	21 653	40 519	6 296
30	Zuweisungen und Zuschüsse für Investitionen	54 709	15 568	31 279	2 091
31	an öffentlichen Bereich	12 738	733	8 716	1 087
32	an andere Bereiche	41 971	14 835	22 562	1 004
33	Darlehen	1 679	238	1 343	20
34	Erwerb von Beteiligungen	6 101	2 034	3 843	11
35	Tilgungsausgaben an öffentlichen Bereich	2 918	220	2 159	7
36	Bruttoausgaben der Kapitalrechnung	597 703	81 704	394 512	51 828
37	Abzüglich Zahlungen von Gemeinden und Gemeindeverbänden	6 945	25	4 334	1 011
38	Gesamtausgaben der Kapitalrechnung	590 758	81 678	390 178	50 817
39	Gesamtausgaben (ohne besondere Finanzierungsvorgänge)	5 050 815	1 427 686	2 181 070	295 163
40	Saldo (Finanzierungsüberschuss)	207 561	46 912	94 101	20 898
besondere Finanzierungsvorgänge					
41	Schuldentilgung	261 996	53 321	136 135	15 307
42	der Kreditmarktmittel	261 991	53 321	136 130	15 307
43	der inneren Darlehen	5	-	5	-
44	Deckung von Vorjahresfehlbeträgen	9 477	1 011	7 564	535

Gebietskörperschaftsgruppen/Gemeindegrößenklassen in 1 000 EUR

angehörige Gemeinden					Verwaltungs- gemein- schaften	Land- kreise ¹⁾	Nr.
mit ... bis unter ... Einwohnern							
1 000 - 3 000	3 000 - 5 000	5 000 - 10 000	10 000 - 20 000	20 000 - 50 000			
laufende Rechnung							
81 863	78 905	100 667	83 607	162 087	72 116	450 475	1
55 373	43 981	58 931	54 775	82 260	14 595	294 170	2
54 740	43 173	58 201	49 736	79 998	14 494	275 167	3
633	807	730	5 038	2 262	101	19 003	4
5 024	4 864	7 483	5 762	7 425	578	13 305	5
1	15	0	1	-	0	-	6
5 023	4 849	7 482	5 761	7 425	578	13 305	7
163 835	116 534	163 174	102 409	208 231	11 312	1 066 085	8
130 491	83 543	112 584	70 815	126 063	2 215	75 929	9
107 773	72 637	98 171	63 979	115 453	-	4	10
1 105	1 333	3 952	-	32	-	-	11
106 668	71 302	94 219	63 979	115 421	-	4	12
-	2	-	-	-	-	-	13
22 718	10 906	14 413	6 837	10 611	2 215	75 924	14
33 344	32 992	50 590	31 594	82 167	9 097	990 156	15
1 062	661	2 108	2 303	12 409	1 145	57 083	16
31 460	29 928	46 318	27 262	66 708	4 171	41 763	17
822	1 721	2 152	2 029	3 051	3 780	891 310	18
-	681	12	1	-	-	-	19
306 095	244 283	330 255	246 553	460 003	98 601	1 824 035	20
10 839	9 348	8 859	4 901	6 696	69 323	530 157	21
295 256	234 935	321 396	241 652	453 307	29 278	1 293 878	22
Kapitalrechnung							
67 744	47 597	63 089	52 243	75 517	2 811	109 954	23
61 990	42 380	57 069	46 042	64 487	1 433	81 159	24
18	55	272	740	4 381	-	42 784	25
10 518	4 396	10 025	10 017	11 777	26	-	26
19 008	14 924	18 720	14 474	14 386	49	22 990	27
1 240	178	909	824	-	195	-	28
5 755	5 217	6 020	6 201	11 030	1 378	28 795	29
4 905	3 850	8 744	5 230	6 458	66	7 795	30
1 927	1 126	2 115	807	1 654	63	3 226	31
2 978	2 723	6 630	4 423	4 804	3	4 570	32
-	25	-	997	301	-	98	33
83	76	1 712	1 449	512	-	224	34
91	12	87	31	1 930	-	539	35
72 824	51 560	73 632	59 950	84 718	2 877	118 610	36
325	215	924	358	1 501	617	1 969	37
72 499	51 345	72 708	59 593	83 217	2 261	116 641	38
367 755	286 280	394 104	301 245	536 524	31 539	1 410 519	39
14 502	12 020	20 063	7 365	19 252	696	65 852	40
besondere Finanzierungsvorgänge							
28 881	18 128	28 093	11 825	33 901	2 914	69 625	41
28 881	18 128	28 088	11 825	33 901	2 914	69 625	42
-	-	5	-	-	-	-	43
573	477	991	-	4 988	-	901	44

Noch: 2. Kassenmäßige Ausgaben und Einnahmen 1.1. - 31.12.2015 nach Arten und

Nr.	Einnahmen	Gemeinden und Gemeinde- verbände insgesamt	Kreis- freie Städte	Kreis	
				insgesamt	davon
					unter 1 000
laufende Rechnung					
45	Steuern und steuerähnliche Einnahmen	1 478 070	462 607	1 015 463	139 552
46	Grundsteuer	232 537	68 255	164 283	23 450
47	Gewerbesteuer (netto)	597 374	195 606	401 767	50 516
48	Gemeindeanteil an der Einkommensteuer	533 904	156 711	377 194	59 009
49	Gemeindeanteil an der Umsatzsteuer	95 763	34 390	61 373	5 616
50	sonstige Steuern und steuerähnliche Einnahmen	18 491	7 644	10 847	961
51	Einnahmen aus Verwaltung und Betrieb	655 505	182 080	314 657	41 607
52	Gebühren, sonstige Entgelte	350 358	110 018	115 251	11 689
53	übrige Verwaltungs- und Betriebseinnahmen	197 332	38 171	130 912	21 446
54	Gewinnanteile, Konzessionsabgaben	107 815	33 891	68 494	8 473
55	Zinseinnahmen und Schuldendiensthilfen	6 487	751	4 065	475
56	vom öffentlichen Bereich	598	79	388	25
57	von anderen Bereichen	5 889	671	3 677	450
58	Laufende Zuweisungen und Zuschüsse	3 267 474	747 798	689 671	112 362
59	vom öffentlichen Bereich	3 168 741	717 111	684 895	111 701
60	von Bund	87 521	1 777	2 782	512
61	allgemeine Finanzaufweisungen vom Land	1 598 334	443 754	446 479	74 341
62	Schlüsselzuweisungen	1 314 310	371 604	380 193	67 499
63	übrige vom Land	755 495	244 697	173 899	22 293
64	allgemeine Finanzaufweisungen von Gemeinden u. Gem.verb.	551 497	-	8 023	-
65	übrige von Gemeinden und Gemeindeverbänden	110 013	7 592	46 443	13 823
66	von Zweckverbänden	5 483	1 605	1 768	99
67	von gesetzlicher Sozialversicherung	60 398	17 686	5 500	632
68	von anderen Bereichen	98 733	30 687	4 776	662
69	Bruttoeinnahmen der laufenden Rechnung	5 407 536	1 393 236	2 023 856	293 996
70	Abzüglich Zahlungen von Gemeinden und Gemeindeverbänden	661 540	7 592	54 468	13 825
71	Gesamteinnahmen der laufenden Rechnung	4 745 996	1 385 644	1 969 388	280 172
Kapitalrechnung					
72	Veräußerung von Vermögen	85 111	14 563	55 261	5 618
73	Zuweisungen und Zuschüsse für Investitionen	395 102	71 649	219 922	27 074
74	vom öffentlichen Bereich	388 791	69 679	216 398	26 474
75	von Bund	1 816	344	1 467	5
76	von Land	381 030	69 307	210 769	25 457
77	von Gemeinden und Gemeindeverbänden	5 759	25	3 992	1 010
78	von Zweckverbänden	182	-	169	1
79	von gesetzlicher Sozialversicherung	4	2	2	-
80	von anderen Bereichen	6 311	1 970	3 524	600
81	Beiträge und ähnliche Entgelte	30 837	2 324	28 309	4 205
82	Darlehensrückflüsse	2 799	443	1 905	3
83	Schuldenaufnahme vom öffentlichen Bereich	5 476	-	4 721	-
84	Bruttoeinnahmen der Kapitalrechnung	519 325	88 979	310 117	36 900
85	Abzüglich Zahlungen von Gemeinden und Gemeindeverbänden	6 945	25	4 334	1 011
86	Gesamteinnahmen der Kapitalrechnung	512 380	88 954	305 783	35 889
87	Gesamteinnahmen (ohne bes. Finanzierungsvorgänge)	5 258 376	1 474 598	2 275 171	316 061
88	Saldo (Finanzierungsdefizit)	-	-	-	-
besondere Finanzierungsvorgänge					
89	Schuldenaufnahme	164 480	33 580	71 854	6 295
90	der Kreditmarktmittel	164 480	33 580	71 854	6 295
91	der inneren Darlehen	-	-	-	-

3. Kassenmäßige Ausgaben und Einnahmen 1.1. - 31.12.2015 nach Arten und

Nr.	Ausgaben	Gemeinden und Gemeinde- verbände insgesamt	Kreis- freie Städte	Kreis	
				insgesamt	davon
					unter 1 000
laufende Rechnung					
1	Personalausgaben	676	672	351	231
2	Laufender Sachaufwand	416	454	210	169
3	sächliche Verwaltungsaufgaben	396	429	204	168
4	Erstattungen an andere Bereiche	20	25	6	1
5	Zinsausgaben	31	34	21	13
6	an öffentlichen Bereich	0	0	0	0
7	an andere Bereiche	31	34	21	13
8	Laufende Zuweisungen und Zuschüsse, Schuldendiensthilfen	1 255	1 293	569	656
9	an öffentlichen Bereich	354	48	411	558
10	allgemeine Zuweisungen und Umlagen	260	0	350	427
11	an Land	5	0	6	16
12	an Gemeinden und Gemeindeverbände	256	0	344	411
13	an Zweckverbände	0	-	0	-
14	Zuweisungen für laufende Zwecke und Schuldendiensthilfen	94	48	61	131
15	an andere Bereiche	900	1 244	159	98
16	laufende Zuschüsse an Unternehmen	86	195	12	1
17	laufende Zuschüsse an übrige Bereiche	198	283	140	96
18	soziale Leistungen (einschl.aufg.bezog.Leist.beteilig. SGB II)	616	766	6	0
19	Schuldendiensthilfen	0	-	0	-
20	Bruttoausgaben der laufenden Rechnung	2 377	2 453	1 151	1 069
21	Abzüglich Zahlungen von Gemeinden und Gemeindeverbänden	307	14	34	57
22	Gesamtausgaben der laufenden Rechnung	2 070	2 439	1 117	1 012
Kapitalrechnung					
23	Sachinvestitionen	247	115	222	206
24	Baumaßnahmen	204	76	197	180
25	für Schulen	26	12	3	0
26	für Städteplanung	24	7	30	2
27	für Straßen	63	24	62	74
28	für Abwasserbeseitigung	2	-	2	2
29	Erwerb von unbeweglichen und beweglichen Sachen	43	39	25	26
30	Zuweisungen und Zuschüsse für Investitionen	25	28	20	9
31	an öffentlichen Bereich	6	1	5	5
32	an andere Bereiche	19	27	14	4
33	Darlehen	1	0	1	0
34	Erwerb von Beteiligungen	3	4	2	0
35	Tilgungsausgaben an öffentlichen Bereich	1	0	1	0
36	Bruttoausgaben der Kapitalrechnung	277	148	246	215
37	Abzüglich Zahlungen von Gemeinden und Gemeindeverbänden	3	0	3	4
38	Gesamtausgaben der Kapitalrechnung	274	148	243	210
39	Gesamtausgaben (ohne besondere Finanzierungsvorgänge)	2 344	2 587	1 361	1 223
40	Saldo (Finanzierungsüberschuss)	96	85	59	87
besondere Finanzierungsvorgänge					
41	Schuldentilgung	122	97	85	63
42	der Kreditmarktmittel	122	97	85	63
43	der inneren Darlehen	0	-	0	-
44	Deckung von Vorjahresfehlbeträgen	4	2	5	2

Gebietskörperschaftsgruppen/Gemeindegrößenklassen in EUR je Einwohner

angehörige Gemeinden					Verwaltungs- gemein- schaften	Land- kreise ¹⁾	Nr.
mit ... bis unter ... Einwohnern							
1 000 - 3 000	3 000 - 5 000	5 000 - 10 000	10 000 - 20 000	20 000 - 50 000			

laufende Rechnung

285	355	348	411	451	157	281	1
193	198	204	269	229	32	184	2
191	194	201	244	222	32	172	3
2	4	3	25	6	0	12	4
17	22	26	28	21	1	8	5
0	0	0	0	-	0	-	6
17	22	26	28	21	1	8	7
571	525	564	503	579	25	665	8
455	376	389	348	350	5	47	9
375	327	340	314	321	-	0	10
4	6	14	-	0	-	-	11
372	321	326	314	321	-	0	12
-	0	-	-	-	-	-	13
79	49	50	34	29	5	47	14
116	149	175	155	228	20	618	15
4	3	7	11	34	3	36	16
110	135	160	134	185	9	26	17
3	8	7	10	8	8	556	18
-	3	0	0	-	-	-	19
1 066	1 100	1 142	1 211	1 279	215	1 138	20
38	42	31	24	19	151	331	21
1 028	1 058	1 112	1 187	1 260	64	807	22

Kapitalrechnung

236	214	218	257	210	6	69	23
216	191	197	226	179	3	51	24
0	0	1	4	12	-	27	25
37	20	35	49	33	0	-	26
66	67	65	71	40	0	14	27
4	1	3	4	-	0	-	28
20	23	21	30	31	3	18	29
17	17	30	26	18	0	5	30
7	5	7	4	5	0	2	31
10	12	23	22	13	0	3	32
-	0	-	5	1	-	0	33
0	0	6	7	1	-	0	34
0	0	0	0	5	-	0	35
254	232	255	295	235	6	74	36
1	1	3	2	4	1	1	37
253	231	251	293	231	5	73	38
1 281	1 289	1 363	1 480	1 491	69	880	39
51	54	69	36	54	2	41	40

besondere Finanzierungsvorgänge

101	82	97	58	94	6	43	41
101	82	97	58	94	6	43	42
-	-	0	-	-	-	-	43
2	2	3	-	14	-	1	44

Noch: 3. Kassenmäßige Ausgaben und Einnahmen 1.1. - 31.12.2015 nach Arten und

Nr.	Einnahmen	Gemeinden und Gemeinde- verbände insgesamt	Kreis- freie Städte	Kreis	
				insgesamt	davon
					unter 1 000
laufende Rechnung					
45	Steuern und steuerähnliche Einnahmen	686	838	633	578
46	Grundsteuer	108	124	102	97
47	Gewerbsteuer (netto)	277	354	251	209
48	Gemeindeanteil an der Einkommensteuer	248	284	235	244
49	Gemeindeanteil an der Umsatzsteuer	44	62	38	23
50	sonstige Steuern und steuerähnliche Einnahmen	9	14	7	4
51	Einnahmen aus Verwaltung und Betrieb	304	330	196	172
52	Gebühren, sonstige Entgelte	163	199	72	48
53	übrige Verwaltungs- und Betriebseinnahmen	92	69	82	89
54	Gewinnanteile, Konzessionsabgaben	50	61	43	35
55	Zinseinnahmen und Schuldendiensthilfen	3	1	3	2
56	vom öffentlichen Bereich	0	0	0	0
57	von anderen Bereichen	3	1	2	2
58	Laufende Zuweisungen und Zuschüsse	1 516	1 355	430	465
59	vom öffentlichen Bereich	1 471	1 299	427	463
60	von Bund	41	3	2	2
61	allgemeine Finanzaufweisungen vom Land	742	804	279	308
62	Schlüsselzuweisungen	610	673	237	280
63	übrige vom Land	351	443	108	92
64	allgemeine Finanzaufweisungen von Gemeinden u. Gem.verb.	256	-	5	-
65	übrige von Gemeinden und Gemeindeverbänden	51	14	29	57
66	von Zweckverbänden	3	3	1	0
67	von gesetzlicher Sozialversicherung	28	32	3	3
68	von anderen Bereichen	46	56	3	3
69	Bruttoeinnahmen der laufenden Rechnung	2 510	2 525	1 263	1 218
70	Abzüglich Zahlungen von Gemeinden und Gemeindeverbänden	307	14	34	57
71	Gesamteinnahmen der laufenden Rechnung	2 203	2 511	1 229	1 160
Kapitalrechnung					
72	Veräußerung von Vermögen	39	26	34	23
73	Zuweisungen und Zuschüsse für Investitionen	183	130	137	112
74	vom öffentlichen Bereich	180	126	135	110
75	von Bund	1	1	1	0
76	von Land	177	126	131	105
77	von Gemeinden und Gemeindeverbänden	3	0	2	4
78	von Zweckverbänden	0	-	0	0
79	von gesetzlicher Sozialversicherung	0	0	0	-
80	von anderen Bereichen	3	4	2	2
81	Beiträge und ähnliche Entgelte	14	4	18	17
82	Darlehensrückflüsse	1	1	1	0
83	Schuldenaufnahme vom öffentlichen Bereich	3	-	3	-
84	Bruttoeinnahmen der Kapitalrechnung	241	161	193	153
85	Abzüglich Zahlungen von Gemeinden und Gemeindeverbänden	3	0	3	4
86	Gesamteinnahmen der Kapitalrechnung	238	161	191	149
87	Gesamteinnahmen (ohne bes. Finanzierungsvorgänge)	2 440	2 672	1 419	1 309
88	Saldo (Finanzierungsdefizit)	-	-	-	-
besondere Finanzierungsvorgänge					
89	Schuldenaufnahme	76	61	45	26
90	der Kreditmarktmittel	76	61	45	26
91	der inneren Darlehen	-	-	-	-

**4. Kassenmäßige Ausgaben und Einnahmen nach Arten
Gemeinden und Gemeindeverbände**

Nr.	Ausgaben	1.1. - 31.12.2014		1.1. - 31.12.2015	
		1 000 EUR	EUR je EW	1 000 EUR	EUR je EW
laufende Rechnung					
1	Personalausgaben	1 429 143	663	1 456 584	676
2	Laufender Sachaufwand	880 991	409	895 367	416
3	sächliche Verwaltungsaufgaben	842 397	391	852 631	396
4	Erstattungen an andere Bereiche	38 595	18	42 736	20
5	Zinsausgaben	73 333	34	66 376	31
6	an öffentlichen Bereich	180	0	29	0
7	an andere Bereiche	73 153	34	66 347	31
8	Laufende Zuweisungen und Zuschüsse, Schuldendiensthilfen	2 578 487	1 196	2 703 269	1 255
9	an öffentlichen Bereich	733 998	340	763 021	354
10	allgemeine Zuweisungen und Umlagen	540 631	251	561 182	260
11	an Land	14 805	7	10 422	5
12	an Gemeinden und Gemeindeverbände	525 822	244	550 757	256
13	an Zweckverbände und sonstigen öffentlichen Bereich	3	0	2	0
14	Zuweisungen für laufende Zwecke und Schuldendiensthilfen	193 367	90	201 839	94
15	an andere Bereiche	1 844 488	855	1 940 248	900
16	laufende Zuschüsse an Unternehmen	181 609	84	184 566	86
17	laufende Zuschüsse an übrige Bereiche	416 751	193	427 200	198
18	soziale Leistungen (einschl.aufg.bezog.Leist.beteilig. SGB II)	1 245 168	577	1 327 788	616
19	Schuldendiensthilfen	959	0	694	0
20	Bruttoausgaben der laufenden Rechnung	4 961 953	2 301	5 121 597	2 377
21	Abzüglich Zahlungen von Gemeinden und Gemeindeverbänden	627 194	291	661 540	307
22	Gesamtausgaben der laufenden Rechnung	4 334 760	2 010	4 460 057	2 070
Kapitalrechnung					
23	Sachinvestitionen	559 369	259	532 297	247
24	Baumaßnahmen	480 325	223	439 952	204
25	für Schulen	53 176	25	55 136	26
26	für Städteplanung	64 821	30	51 185	24
27	für Straßen	139 938	65	135 779	63
28	für Abwasserbeseitigung	4 916	2	3 939	2
29	Erwerb von unbeweglichen und beweglichen Sachen	79 044	37	92 345	43
30	Zuweisungen und Zuschüsse für Investitionen	60 445	28	54 709	25
31	an öffentlichen Bereich	17 413	8	12 738	6
32	an andere Bereiche	43 032	20	41 971	19
33	Darlehen	12 301	6	1 679	1
34	Erwerb von Beteiligungen	6 916	3	6 101	3
35	Tilgungsausgaben an öffentlichen Bereich	1 910	1	2 918	1
36	Bruttoausgaben der Kapitalrechnung	640 941	297	597 703	277
37	Abzüglich Zahlungen von Gemeinden und Gemeindeverbänden	8 923	4	6 945	3
38	Gesamtausgaben der Kapitalrechnung	632 018	293	590 758	274
39	Gesamtausgaben (ohne besondere Finanzierungsvorgänge)	4 966 778	2 303	5 050 815	2 344
40	Saldo (Finanzierungsüberschuss)	131 637	61	207 561	96
besondere Finanzierungsvorgänge					
41	Schuldentilgung	315 752	146	261 996	122
42	der Kreditmarktmittel	315 752	146	261 991	122
43	der inneren Darlehen	-	-	5	0
44	Deckung von Vorjahresfehlbeträgen	3 019	1	9 477	4

Noch: 4. Kassenmäßige Ausgaben und Einnahmen nach Arten
Noch: Gemeinden und Gemeindeverbände

Nr.	Einnahmen	1.1. - 31.12.2014		1.1. - 31.12.2015	
		1 000 EUR	EUR je EW	1 000 EUR	EUR je EW
laufende Rechnung					
45	Steuern und steuerähnliche Einnahmen	1 358 679	630	1 478 070	686
46	Grundsteuer	227 359	105	232 537	108
47	Gewerbsteuer (netto)	556 839	258	597 374	277
48	Gemeindeanteil an der Einkommensteuer	475 439	220	533 904	248
49	Gemeindeanteil an der Umsatzsteuer	82 400	38	95 763	44
50	sonstige Steuern und steuerähnliche Einnahmen	16 641	8	18 491	9
51	Einnahmen aus Verwaltung und Betrieb	643 485	298	655 505	304
52	Gebühren, sonstige Entgelte	324 257	150	350 358	163
53	übrige Verwaltungs- und Betriebseinnahmen	192 306	89	197 332	92
54	Gewinnanteile, Konzessionsabgaben	126 922	59	107 815	50
55	Zinseinnahmen und Schuldendiensthilfen	10 459	5	6 487	3
56	vom öffentlichen Bereich	687	0	598	0
57	von anderen Bereichen	9 772	5	5 889	3
58	Laufende Zuweisungen und Zuschüsse	3 200 847	1 484	3 267 474	1 516
59	vom öffentlichen Bereich	3 105 480	1 440	3 168 741	1 471
60	von Bund, Lastenausgleichsfonds, ERP-Sondervermögen	107 730	50	87 521	41
61	allgemeine Finanzaufweisungen vom Land	1 649 365	765	1 598 334	742
62	Schlüsselzuweisungen	1 302 273	604	1 314 310	610
63	übrige vom Land	665 028	308	755 495	351
64	allgemeine Finanzaufweisungen von Gemeinden u. Gem.verb.	524 136	243	551 497	256
65	übrige von Gemeinden und Gemeindeverbänden	102 999	48	110 013	51
66	von Zweckverbänden	4 056	2	5 483	3
67	vom sonstigen öffentlichen Bereich	52 166	24	60 398	28
68	von anderen Bereichen	95 367	44	98 733	46
69	Bruttoeinnahmen der laufenden Rechnung	5 213 470	2 417	5 407 536	2 510
70	Abzüglich Zahlungen von Gemeinden und Gemeindeverbänden	627 194	291	661 540	307
71	Gesamteinnahmen der laufenden Rechnung	4 586 276	2 127	4 745 996	2 203
Kapitalrechnung					
72	Veräußerung von Vermögen	127 961	59	85 111	39
73	Zuweisungen und Zuschüsse für Investitionen	350 608	163	395 102	183
74	vom öffentlichen Bereich	343 006	159	388 791	180
75	von Bund, Lastenausgleichsfonds, ERP-Sondervermögen	5 306	2	1 816	1
76	vom Land	332 434	154	381 030	177
77	von Gemeinden und Gemeindeverbänden	4 842	2	5 759	3
78	von Zweckverbänden	415	0	182	0
79	vom sonstigen öffentlichen Bereich	9	0	4	0
80	von anderen Bereichen	7 602	4	6 311	3
81	Beiträge und ähnliche Entgelte	29 583	14	30 837	14
82	Darlehensrückflüsse	4 278	2	2 799	1
83	Schuldenaufnahme vom öffentlichen Bereich	8 632	4	5 476	3
84	Bruttoeinnahmen der Kapitalrechnung	521 062	242	519 325	241
85	Abzüglich Zahlungen von Gemeinden und Gemeindeverbänden	8 923	4	6 945	3
86	Gesamteinnahmen der Kapitalrechnung	512 138	237	512 380	238
87	Gesamteinnahmen (ohne bes. Finanzierungsvorgänge)	5 098 414	2 364	5 258 376	2 440
88	Saldo (Finanzierungsdefizit)	-	-	-	-
besondere Finanzierungsvorgänge					
89	Schuldenaufnahme	169 261	78	164 480	76
90	der Kreditmarktmittel	169 261	78	164 480	76
91	der inneren Darlehen	-	-	-	-

5. Kassenmäßige Ausgaben und Einnahmen nach Arten
Kreisfreie Städte

Nr.	Ausgaben	1.1. - 31.12.2014		1.1. - 31.12.2015	
		1 000 EUR	EUR je EW	1 000 EUR	EUR je EW
laufende Rechnung					
1	Personalausgaben	363 436	663	371 053	672
2	Laufender Sachaufwand	253 055	462	250 438	454
3	sächliche Verwaltungsaufgaben	236 608	432	236 494	429
4	Erstattungen an andere Bereiche	16 447	30	13 944	25
5	Zinsausgaben	18 768	34	18 680	34
6	an öffentlichen Bereich	1	0	9	0
7	an andere Bereiche	18 767	34	18 671	34
8	Laufende Zuweisungen und Zuschüsse, Schuldendiensthilfen	675 830	1 234	713 428	1 293
9	an öffentlichen Bereich	24 824	45	26 751	48
10	allgemeine Zuweisungen und Umlagen	167	0	168	0
11	an Land	163	0	163	0
12	an Gemeinden und Gemeindeverbände	4	0	5	0
13	an Zweckverbände und sonstigen öffentlichen Bereich	-	-	-	-
14	Zuweisungen für laufende Zwecke und Schuldendiensthilfen	24 657	45	26 583	48
15	an andere Bereiche	651 006	1 188	686 677	1 244
16	laufende Zuschüsse an Unternehmen	105 757	193	107 473	195
17	laufende Zuschüsse an übrige Bereiche	154 079	281	156 385	283
18	soziale Leistungen (einschl.aufg.bezog.Leist.beteilig. SGB II)	391 170	714	422 819	766
19	Schuldendiensthilfen	-	-	-	-
20	Bruttoausgaben der laufenden Rechnung	1 311 088	2 394	1 353 600	2 453
21	Abzüglich Zahlungen von Gemeinden und Gemeindeverbänden	7 223	13	7 592	14
22	Gesamtausgaben der laufenden Rechnung	1 303 866	2 380	1 346 008	2 439
Kapitalrechnung					
23	Sachinvestitionen	60 976	111	63 643	115
24	Baumaßnahmen	40 818	75	41 990	76
25	für Schulen	8 200	15	6 854	12
26	für Städteplanung	2 235	4	3 851	7
27	für Straßen	14 343	26	13 413	24
28	für Abwasserbeseitigung	-	-	-	-
29	Erwerb von unbeweglichen und beweglichen Sachen	20 158	37	21 653	39
30	Zuweisungen und Zuschüsse für Investitionen	17 969	33	15 568	28
31	an öffentlichen Bereich	2 420	4	733	1
32	an andere Bereiche	15 549	28	14 835	27
33	Darlehen	5 204	10	238	0
34	Erwerb von Beteiligungen	3 641	7	2 034	4
35	Tilgungsausgaben an öffentlichen Bereich	194	0	220	0
36	Bruttoausgaben der Kapitalrechnung	87 984	161	81 704	148
37	Abzüglich Zahlungen von Gemeinden und Gemeindeverbänden	-	-	25	0
38	Gesamtausgaben der Kapitalrechnung	87 984	161	81 678	148
39	Gesamtausgaben (ohne besondere Finanzierungsvorgänge)	1 391 850	2 541	1 427 686	2 587
40	Saldo (Finanzierungsüberschuss)	37 472	68	46 912	85
besondere Finanzierungsvorgänge					
41	Schuldentilgung	83 979	153	53 321	97
42	der Kreditmarktmittel	83 979	153	53 321	97
43	der inneren Darlehen	-	-	-	-
44	Deckung von Vorjahresfehlbeträgen	-	-	1 011	2

Noch: 5. Kassenmäßige Ausgaben und Einnahmen nach Arten
Noch: Kreisfreie Städte

Nr.	Einnahmen	1.1. - 31.12.2014		1.1. - 31.12.2015	
		1 000 EUR	EUR je EW	1 000 EUR	EUR je EW
laufende Rechnung					
45	Steuern und steuerähnliche Einnahmen	423 135	772	462 607	838
46	Grundsteuer	67 808	124	68 255	124
47	Gewerbsteuer (netto)	179 788	328	195 606	354
48	Gemeindeanteil an der Einkommensteuer	138 606	253	156 711	284
49	Gemeindeanteil an der Umsatzsteuer	30 377	55	34 390	62
50	sonstige Steuern und steuerähnliche Einnahmen	6 556	12	7 644	14
51	Einnahmen aus Verwaltung und Betrieb	185 776	339	182 080	330
52	Gebühren, sonstige Entgelte	101 121	185	110 018	199
53	übrige Verwaltungs- und Betriebseinnahmen	35 162	64	38 171	69
54	Gewinnanteile, Konzessionsabgaben	49 493	90	33 891	61
55	Zinseinnahmen und Schuldendiensthilfen	1 283	2	751	1
56	vom öffentlichen Bereich	8	0	79	0
57	von anderen Bereichen	1 274	2	671	1
58	Laufende Zuweisungen und Zuschüsse	707 910	1 292	747 798	1 355
59	vom öffentlichen Bereich	680 894	1 243	717 111	1 299
60	von Bund, Lastenausgleichsfonds, ERP-Sondervermögen	3 551	6	1 777	3
61	allgemeine Finanzaufweisungen vom Land	437 749	799	443 754	804
62	Schlüsselzuweisungen	362 251	661	371 604	673
63	übrige vom Land	213 262	389	244 697	443
64	allgemeine Finanzaufweisungen von Gemeinden u. Gem.verb.	-	-	-	-
65	übrige von Gemeinden und Gemeindeverbänden	7 223	13	7 592	14
66	von Zweckverbänden	1 658	3	1 605	3
67	vom sonstigen öffentlichen Bereich	17 453	32	17 686	32
68	von anderen Bereichen	27 016	49	30 687	56
69	Bruttoeinnahmen der laufenden Rechnung	1 318 103	2 406	1 393 236	2 525
70	Abzüglich Zahlungen von Gemeinden und Gemeindeverbänden	7 223	13	7 592	14
71	Gesamteinnahmen der laufenden Rechnung	1 310 881	2 393	1 385 644	2 511
Kapitalrechnung					
72	Veräußerung von Vermögen	73 302	134	14 563	26
73	Zuweisungen und Zuschüsse für Investitionen	40 294	74	71 649	130
74	vom öffentlichen Bereich	39 257	72	69 679	126
75	von Bund, Lastenausgleichsfonds, ERP-Sondervermögen	146	0	344	1
76	vom Land	39 110	71	69 307	126
77	von Gemeinden und Gemeindeverbänden	-	-	25	0
78	von Zweckverbänden	-	-	-	-
79	vom sonstigen öffentlichen Bereich	1	0	2	0
80	von anderen Bereichen	1 038	2	1 970	4
81	Beiträge und ähnliche Entgelte	3 569	7	2 324	4
82	Darlehensrückflüsse	764	1	443	1
83	Schuldenaufnahme vom öffentlichen Bereich	513	1	-	-
84	Bruttoeinnahmen der Kapitalrechnung	118 441	216	88 979	161
85	Abzüglich Zahlungen von Gemeinden und Gemeindeverbänden	-	-	25	0
86	Gesamteinnahmen der Kapitalrechnung	118 441	216	88 954	161
87	Gesamteinnahmen (ohne bes. Finanzierungsvorgänge)	1 429 322	2 609	1 474 598	2 672
88	Saldo (Finanzierungsdefizit)	-	-	-	-
besondere Finanzierungsvorgänge					
89	Schuldenaufnahme	35 145	64	33 580	61
90	der Kreditmarktmittel	35 145	64	33 580	61
91	der inneren Darlehen	-	-	-	-

6. Kassenmäßige Ausgaben und Einnahmen nach Arten
Kreisangehörige Gemeinden

Nr.	Ausgaben	1.1. - 31.12.2014		1.1. - 31.12.2015	
		1 000 EUR	EUR je EW	1 000 EUR	EUR je EW
laufende Rechnung					
1	Personalausgaben	554 673	345	562 939	351
2	Laufender Sachaufwand	337 551	210	336 164	210
3	sächliche Verwaltungsaufgaben	328 603	204	326 476	204
4	Erstattungen an andere Bereiche	8 949	6	9 688	6
5	Zinsausgaben	39 430	25	33 813	21
6	an öffentlichen Bereich	143	0	19	0
7	an andere Bereiche	39 286	24	33 794	21
8	Laufende Zuweisungen und Zuschüsse, Schuldendiensthilfen	879 595	547	912 444	569
9	an öffentlichen Bereich	632 617	393	658 126	411
10	allgemeine Zuweisungen und Umlagen	540 459	336	561 010	350
11	an Land	14 641	9	10 259	6
12	an Gemeinden und Gemeindeverbände	525 815	327	550 748	344
13	an Zweckverbände und sonstigen öffentlichen Bereich	3	0	2	0
14	Zuweisungen für laufende Zwecke und Schuldendiensthilfen	92 158	57	97 116	61
15	an andere Bereiche	246 978	154	254 318	159
16	laufende Zuschüsse an Unternehmen	17 531	11	18 865	12
17	laufende Zuschüsse an übrige Bereiche	218 170	136	224 880	140
18	soziale Leistungen (einschl.aufg.bezog.Leist.beteilig. SGB II)	10 318	6	9 879	6
19	Schuldendiensthilfen	959	1	694	0
20	Bruttoausgaben der laufenden Rechnung	1 811 249	1 126	1 845 360	1 151
21	Abzüglich Zahlungen von Gemeinden und Gemeindeverbänden	52 240	32	54 468	34
22	Gesamtausgaben der laufenden Rechnung	1 759 009	1 093	1 790 892	1 117
Kapitalrechnung					
23	Sachinvestitionen	402 040	250	355 888	222
24	Baumaßnahmen	363 448	226	315 370	197
25	für Schulen	2 913	2	5 498	3
26	für Städteplanung	62 410	39	47 308	30
27	für Straßen	101 621	63	99 327	62
28	für Abwasserbeseitigung	4 616	3	3 745	2
29	Erwerb von unbeweglichen und beweglichen Sachen	38 592	24	40 519	25
30	Zuweisungen und Zuschüsse für Investitionen	37 571	23	31 279	20
31	an öffentlichen Bereich	11 497	7	8 716	5
32	an andere Bereiche	26 074	16	22 562	14
33	Darlehen	4 640	3	1 343	1
34	Erwerb von Beteiligungen	3 027	2	3 843	2
35	Tilgungsausgaben an öffentlichen Bereich	1 250	1	2 159	1
36	Bruttoausgaben der Kapitalrechnung	448 528	279	394 512	246
37	Abzüglich Zahlungen von Gemeinden und Gemeindeverbänden	3 966	2	4 334	3
38	Gesamtausgaben der Kapitalrechnung	444 562	276	390 178	243
39	Gesamtausgaben (ohne besondere Finanzierungsvorgänge)	2 203 571	1 370	2 181 070	1 361
40	Saldo (Finanzierungsüberschuss)	57 775	36	94 101	59
besondere Finanzierungsvorgänge					
41	Schuldentilgung	169 199	105	136 135	85
42	der Kreditmarktmittel	169 199	105	136 130	85
43	der inneren Darlehen	-	-	5	0
44	Deckung von Vorjahresfehlbeträgen	3 019	2	7 564	5

Noch: 6. Kassenmäßige Ausgaben und Einnahmen nach Arten
Noch: Kreisangehörige Gemeinden

Nr.	Einnahmen	1.1. - 31.12.2014		1.1. - 31.12.2015	
		1 000 EUR	EUR je EW	1 000 EUR	EUR je EW
laufende Rechnung					
45	Steuern und steuerähnliche Einnahmen	935 544	581	1 015 463	633
46	Grundsteuer	159 551	99	164 283	102
47	Gewerbsteuer (netto)	377 051	234	401 767	251
48	Gemeindeanteil an der Einkommensteuer	336 834	209	377 194	235
49	Gemeindeanteil an der Umsatzsteuer	52 023	32	61 373	38
50	sonstige Steuern und steuerähnliche Einnahmen	10 085	6	10 847	7
51	Einnahmen aus Verwaltung und Betrieb	309 678	192	314 657	196
52	Gebühren, sonstige Entgelte	105 411	66	115 251	72
53	übrige Verwaltungs- und Betriebseinnahmen	132 219	82	130 912	82
54	Gewinnanteile, Konzessionsabgaben	72 048	45	68 494	43
55	Zinseinnahmen und Schuldendiensthilfen	6 029	4	4 065	3
56	vom öffentlichen Bereich	523	0	388	0
57	von anderen Bereichen	5 507	3	3 677	2
58	Laufende Zuweisungen und Zuschüsse	729 762	454	689 671	430
59	vom öffentlichen Bereich	724 647	450	684 895	427
60	von Bund, Lastenausgleichsfonds, ERP-Sondervermögen	5 434	3	2 782	2
61	allgemeine Finanzaufweisungen vom Land	487 787	303	446 479	279
62	Schlüsselzuweisungen	382 809	238	380 193	237
63	übrige vom Land	172 517	107	173 899	108
64	allgemeine Finanzaufweisungen von Gemeinden u. Gem.verb.	7 233	4	8 023	5
65	übrige von Gemeinden und Gemeindeverbänden	45 004	28	46 443	29
66	von Zweckverbänden	670	0	1 768	1
67	vom sonstigen öffentlichen Bereich	6 002	4	5 500	3
68	von anderen Bereichen	5 115	3	4 776	3
69	Bruttoeinnahmen der laufenden Rechnung	1 981 013	1 231	2 023 856	1 263
70	Abzüglich Zahlungen von Gemeinden und Gemeindeverbänden	52 240	32	54 468	34
71	Gesamteinnahmen der laufenden Rechnung	1 928 773	1 199	1 969 388	1 229
Kapitalrechnung					
72	Veräußerung von Vermögen	47 714	30	55 261	34
73	Zuweisungen und Zuschüsse für Investitionen	255 204	159	219 922	137
74	vom öffentlichen Bereich	249 173	155	216 398	135
75	von Bund, Lastenausgleichsfonds, ERP-Sondervermögen	5 149	3	1 467	1
76	vom Land	240 102	149	210 769	131
77	von Gemeinden und Gemeindeverbänden	3 538	2	3 992	2
78	von Zweckverbänden	381	0	169	0
79	vom sonstigen öffentlichen Bereich	2	0	2	0
80	von anderen Bereichen	6 030	4	3 524	2
81	Beiträge und ähnliche Entgelte	25 871	16	28 309	18
82	Darlehensrückflüsse	3 198	2	1 905	1
83	Schuldenaufnahme vom öffentlichen Bereich	4 553	3	4 721	3
84	Bruttoeinnahmen der Kapitalrechnung	336 540	209	310 117	193
85	Abzüglich Zahlungen von Gemeinden und Gemeindeverbänden	3 966	2	4 334	3
86	Gesamteinnahmen der Kapitalrechnung	332 574	207	305 783	191
87	Gesamteinnahmen (ohne bes. Finanzierungsvorgänge)	2 261 346	1 406	2 275 171	1 419
88	Saldo (Finanzierungsdefizit)	-	-	-	-
besondere Finanzierungsvorgänge					
89	Schuldenaufnahme	94 481	59	71 854	45
90	der Kreditmarktmittel	94 481	59	71 854	45
91	der inneren Darlehen	-	-	-	-

**7. Kassenmäßige Ausgaben und Einnahmen nach Arten
Verwaltungsgemeinschaften ohne Mitgliedsgemeinden**

Nr.	Ausgaben	1.1. - 31.12.2014		1.1. - 31.12.2015	
		1 000 EUR	EUR je EW	1 000 EUR	EUR je EW
laufende Rechnung					
1	Personalausgaben	71 704	156	72 116	157
2	Laufender Sachaufwand	14 852	32	14 595	32
3	sächliche Verwaltungsaufgaben	14 749	32	14 494	32
4	Erstattungen an andere Bereiche	104	0	101	0
5	Zinsausgaben	646	1	578	1
6	an öffentlichen Bereich	1	0	0	0
7	an andere Bereiche	645	1	578	1
8	Laufende Zuweisungen und Zuschüsse, Schuldendiensthilfen	11 688	25	11 312	25
9	an öffentlichen Bereich	2 600	6	2 215	5
10	allgemeine Zuweisungen und Umlagen	-	-	-	-
11	an Land	-	-	-	-
12	an Gemeinden und Gemeindeverbände	-	-	-	-
13	an Zweckverbände und sonstigen öffentlichen Bereich	-	-	-	-
14	Zuweisungen für laufende Zwecke und Schuldendiensthilfen	2 600	6	2 215	5
15	an andere Bereiche	9 088	20	9 097	20
16	laufende Zuschüsse an Unternehmen	1 003	2	1 145	3
17	laufende Zuschüsse an übrige Bereiche	4 152	9	4 171	9
18	soziale Leistungen (einschl.aufg.bezog.Leist.beteilig. SGB II)	3 932	9	3 780	8
19	Schuldendiensthilfen	-	-	-	-
20	Bruttoausgaben der laufenden Rechnung	98 891	215	98 601	215
21	Abzüglich Zahlungen von Gemeinden und Gemeindeverbänden	71 715	156	69 323	151
22	Gesamtausgaben der laufenden Rechnung	27 176	59	29 278	64
Kapitalrechnung					
23	Sachinvestitionen	1 963	4	2 811	6
24	Baumaßnahmen	1 110	2	1 433	3
25	für Schulen	-	-	-	-
26	für Städteplanung	-	-	26	0
27	für Straßen	193	0	49	0
28	für Abwasserbeseitigung	300	1	195	0
29	Erwerb von unbeweglichen und beweglichen Sachen	853	2	1 378	3
30	Zuweisungen und Zuschüsse für Investitionen	179	0	66	0
31	an öffentlichen Bereich	176	0	63	0
32	an andere Bereiche	3	0	3	0
33	Darlehen	-	-	-	-
34	Erwerb von Beteiligungen	-	-	-	-
35	Tilgungsausgaben an öffentlichen Bereich	-	-	-	-
36	Bruttoausgaben der Kapitalrechnung	2 142	5	2 877	6
37	Abzüglich Zahlungen von Gemeinden und Gemeindeverbänden	277	1	617	1
38	Gesamtausgaben der Kapitalrechnung	1 865	4	2 261	5
39	Gesamtausgaben (ohne besondere Finanzierungsvorgänge)	29 041	63	31 539	69
40	Saldo (Finanzierungsüberschuss)	3 534	8	696	2
besondere Finanzierungsvorgänge					
41	Schuldentilgung	3 377	7	2 914	6
42	der Kreditmarktmittel	3 377	7	2 914	6
43	der inneren Darlehen	-	-	-	-
44	Deckung von Vorjahresfehlbeträgen	-	-	-	-

Noch: 7. Kassenmäßige Ausgaben und Einnahmen nach Arten
 Noch: Verwaltungsgemeinschaften ohne Mitgliedsgemeinden

Nr.	Einnahmen	1.1. - 31.12.2014		1.1. - 31.12.2015	
		1 000 EUR	EUR je EW	1 000 EUR	EUR je EW
laufende Rechnung					
45	Steuern und steuerähnliche Einnahmen	-	-	-	-
46	Grundsteuer	-	-	-	-
47	Gewerbsteuer (netto)	-	-	-	-
48	Gemeindeanteil an der Einkommensteuer	-	-	-	-
49	Gemeindeanteil an der Umsatzsteuer	-	-	-	-
50	sonstige Steuern und steuerähnliche Einnahmen	-	-	-	-
51	Einnahmen aus Verwaltung und Betrieb	8 144	18	9 222	20
52	Gebühren, sonstige Entgelte	7 244	16	8 036	18
53	übrige Verwaltungs- und Betriebseinnahmen	900	2	1 186	3
54	Gewinnanteile, Konzessionsabgaben	-	-	-	-
55	Zinseinnahmen und Schuldendiensthilfen	197	0	141	0
56	vom öffentlichen Bereich	105	0	104	0
57	von anderen Bereichen	92	0	37	0
58	Laufende Zuweisungen und Zuschüsse	94 607	205	90 937	199
59	vom öffentlichen Bereich	94 479	205	90 827	198
60	von Bund, Lastenausgleichsfonds, ERP-Sondervermögen	270	1	78	0
61	allgemeine Finanzaufweisungen vom Land	11 782	26	11 564	25
62	Schlüsselzuweisungen	-	-	-	-
63	übrige vom Land	9 838	21	8 998	20
64	allgemeine Finanzaufweisungen von Gemeinden u. Gem.verb.	56 243	122	55 533	121
65	übrige von Gemeinden und Gemeindeverbänden	15 462	34	13 779	30
66	von Zweckverbänden	327	1	354	1
67	vom sonstigen öffentlichen Bereich	557	1	522	1
68	von anderen Bereichen	128	0	110	0
69	Bruttoeinnahmen der laufenden Rechnung	102 947	224	100 300	219
70	Abzüglich Zahlungen von Gemeinden und Gemeindeverbänden	71 715	156	69 323	151
71	Gesamteinnahmen der laufenden Rechnung	31 233	68	30 977	68
Kapitalrechnung					
72	Veräußerung von Vermögen	761	2	708	2
73	Zuweisungen und Zuschüsse für Investitionen	722	2	969	2
74	vom öffentlichen Bereich	711	2	960	2
75	von Bund, Lastenausgleichsfonds, ERP-Sondervermögen	-	-	-	-
76	vom Land	433	1	343	1
77	von Gemeinden und Gemeindeverbänden	277	1	617	1
78	von Zweckverbänden	-	-	-	-
79	vom sonstigen öffentlichen Bereich	1	0	-	-
80	von anderen Bereichen	11	0	9	0
81	Beiträge und ähnliche Entgelte	125	0	197	0
82	Darlehensrückflüsse	11	0	-	-
83	Schuldenaufnahme vom öffentlichen Bereich	-	-	-	-
84	Bruttoeinnahmen der Kapitalrechnung	1 619	4	1 874	4
85	Abzüglich Zahlungen von Gemeinden und Gemeindeverbänden	277	1	617	1
86	Gesamteinnahmen der Kapitalrechnung	1 342	3	1 258	3
87	Gesamteinnahmen (ohne bes. Finanzierungsvorgänge)	32 574	71	32 234	70
88	Saldo (Finanzierungsdefizit)	-	-	-	-
besondere Finanzierungsvorgänge					
89	Schuldenaufnahme	237	1	2 038	4
90	der Kreditmarktmittel	237	1	2 038	4
91	der inneren Darlehen	-	-	-	-

**8. Kassenmäßige Ausgaben und Einnahmen nach Arten
Einheitsgemeinden**

Nr.	Ausgaben	1.1. - 31.12.2014		1.1. - 31.12.2015	
		1 000 EUR	EUR je EW	1 000 EUR	EUR je EW
laufende Rechnung					
1	Personalausgaben	335 710	407	339 930	414
2	Laufender Sachaufwand	190 511	231	189 224	230
3	sächliche Verwaltungsaufgaben	182 800	222	181 014	220
4	Erstattungen an andere Bereiche	7 711	9	8 210	10
5	Zinsausgaben	21 692	26	18 943	23
6	an öffentlichen Bereich	120	0	1	0
7	an andere Bereiche	21 572	26	18 942	23
8	Laufende Zuweisungen und Zuschüsse, Schuldendiensthilfen	424 892	516	442 262	538
9	an öffentlichen Bereich	284 826	346	298 590	363
10	allgemeine Zuweisungen und Umlagen	254 543	309	265 604	323
11	an Land	6 988	8	5 040	6
12	an Gemeinden und Gemeindeverbände	247 554	300	260 564	317
13	an Zweckverbände und sonstigen öffentlichen Bereich	1	0	-	-
14	Zuweisungen für laufende Zwecke und Schuldendiensthilfen	30 283	37	32 986	40
15	an andere Bereiche	140 065	170	143 672	175
16	laufende Zuschüsse an Unternehmen	13 877	17	15 096	18
17	laufende Zuschüsse an übrige Bereiche	118 839	144	121 694	148
18	soziale Leistungen (einschl.aufg.bezog.Leist.beteilig. SGB II)	7 328	9	6 868	8
19	Schuldendiensthilfen	22	0	13	0
20	Bruttoausgaben der laufenden Rechnung	972 804	1 180	990 359	1 205
21	Abzüglich Zahlungen von Gemeinden und Gemeindeverbänden	15 807	19	16 166	20
22	Gesamtausgaben der laufenden Rechnung	956 998	1 161	974 193	1 185
Kapitalrechnung					
23	Sachinvestitionen	205 388	249	171 147	208
24	Baumaßnahmen	185 701	225	148 267	180
25	für Schulen	2 034	2	5 329	6
26	für Städteplanung	40 004	49	31 576	38
27	für Straßen	49 750	60	45 784	56
28	für Abwasserbeseitigung	1 802	2	1 734	2
29	Erwerb von unbeweglichen und beweglichen Sachen	19 686	24	22 880	28
30	Zuweisungen und Zuschüsse für Investitionen	22 783	28	13 427	16
31	an öffentlichen Bereich	5 118	6	4 063	5
32	an andere Bereiche	17 665	21	9 364	11
33	Darlehen	3 515	4	1 036	1
34	Erwerb von Beteiligungen	1 458	2	3 217	4
35	Tilgungsausgaben an öffentlichen Bereich	496	1	1 384	2
36	Bruttoausgaben der Kapitalrechnung	233 639	283	190 212	231
37	Abzüglich Zahlungen von Gemeinden und Gemeindeverbänden	1 976	2	2 084	3
38	Gesamtausgaben der Kapitalrechnung	231 663	281	188 128	229
39	Gesamtausgaben (ohne besondere Finanzierungsvorgänge)	1 188 661	1 442	1 162 321	1 414
40	Saldo (Finanzierungsüberschuss)	27 804	34	43 381	53
besondere Finanzierungsvorgänge					
41	Schuldentilgung	104 350	127	70 127	85
42	der Kreditmarktmittel	104 350	127	70 122	85
43	der inneren Darlehen	-	-	5	0
44	Deckung von Vorjahresfehlbeträgen	1 601	2	6 390	8

Noch: 8. Kassenmäßige Ausgaben und Einnahmen nach Arten
Noch: Einheitsgemeinden

Nr.	Einnahmen	1.1. - 31.12.2014		1.1. - 31.12.2015	
		1 000 EUR	EUR je EW	1 000 EUR	EUR je EW
laufende Rechnung					
45	Steuern und steuerähnliche Einnahmen	503 877	611	543 530	661
46	Grundsteuer	82 865	101	85 612	104
47	Gewerbsteuer (netto)	211 373	256	223 305	272
48	Gemeindeanteil an der Einkommensteuer	172 819	210	191 615	233
49	Gemeindeanteil an der Umsatzsteuer	30 415	37	35 989	44
50	sonstige Steuern und steuerähnliche Einnahmen	6 405	8	7 009	9
51	Einnahmen aus Verwaltung und Betrieb	167 063	203	171 215	208
52	Gebühren, sonstige Entgelte	65 083	79	71 047	86
53	übrige Verwaltungs- und Betriebseinnahmen	60 751	74	60 364	73
54	Gewinnanteile, Konzessionsabgaben	41 228	50	39 803	48
55	Zinseinnahmen und Schuldendiensthilfen	3 363	4	2 534	3
56	vom öffentlichen Bereich	376	0	142	0
57	von anderen Bereichen	2 987	4	2 392	3
58	Laufende Zuweisungen und Zuschüsse	379 393	460	358 592	436
59	vom öffentlichen Bereich	376 427	457	355 786	433
60	von Bund, Lastenausgleichsfonds, ERP-Sondervermögen	2 776	3	1 375	2
61	allgemeine Finanzaufweisungen vom Land	258 253	313	238 238	290
62	Schlüsselzuweisungen	196 241	238	193 036	235
63	übrige vom Land	95 904	116	96 548	117
64	allgemeine Finanzaufweisungen von Gemeinden u. Gem.verb.	-	-	-	-
65	übrige von Gemeinden und Gemeindeverbänden	15 807	19	16 166	20
66	von Zweckverbänden	480	1	502	1
67	vom sonstigen öffentlichen Bereich	3 208	4	2 956	4
68	von anderen Bereichen	2 965	4	2 807	3
69	Bruttoeinnahmen der laufenden Rechnung	1 053 696	1 278	1 075 871	1 309
70	Abzüglich Zahlungen von Gemeinden und Gemeindeverbänden	15 807	19	16 166	20
71	Gesamteinnahmen der laufenden Rechnung	1 037 889	1 259	1 059 706	1 289
Kapitalrechnung					
72	Veräußerung von Vermögen	23 680	29	25 710	31
73	Zuweisungen und Zuschüsse für Investitionen	136 127	165	102 721	125
74	vom öffentlichen Bereich	133 097	161	101 557	124
75	von Bund, Lastenausgleichsfonds, ERP-Sondervermögen	4 844	6	1 462	2
76	vom Land	126 449	153	98 137	119
77	von Gemeinden und Gemeindeverbänden	1 795	2	1 903	2
78	von Zweckverbänden	7	0	54	0
79	vom sonstigen öffentlichen Bereich	2	0	1	0
80	von anderen Bereichen	3 030	4	1 164	1
81	Beiträge und ähnliche Entgelte	13 806	17	13 636	17
82	Darlehensrückflüsse	2 581	3	1 293	2
83	Schuldenaufnahme vom öffentlichen Bereich	4 358	5	4 721	6
84	Bruttoeinnahmen der Kapitalrechnung	180 552	219	148 080	180
85	Abzüglich Zahlungen von Gemeinden und Gemeindeverbänden	1 976	2	2 084	3
86	Gesamteinnahmen der Kapitalrechnung	178 576	217	145 996	178
87	Gesamteinnahmen (ohne bes. Finanzierungsvorgänge)	1 216 465	1 476	1 205 702	1 467
88	Saldo (Finanzierungsdefizit)	-	-	-	-
besondere Finanzierungsvorgänge					
89	Schuldenaufnahme	63 716	77	31 835	39
90	der Kreditmarktmittel	63 716	77	31 835	39
91	der inneren Darlehen	-	-	-	-

9. Kassenmäßige Ausgaben und Einnahmen nach Arten
Erfüllende einschließlich beauftragende Gemeinden

Nr.	Ausgaben	1.1. - 31.12.2014		1.1. - 31.12.2015	
		1 000 EUR	EUR je EW	1 000 EUR	EUR je EW
laufende Rechnung					
1	Personalausgaben	116 493	359	117 883	365
2	Laufender Sachaufwand	68 873	213	67 751	210
3	sächliche Verwaltungsaufgaben	68 172	210	66 953	207
4	Erstattungen an andere Bereiche	700	2	798	2
5	Zinsausgaben	6 912	21	6 031	19
6	an öffentlichen Bereich	11	0	6	0
7	an andere Bereiche	6 901	21	6 025	19
8	Laufende Zuweisungen und Zuschüsse, Schuldendiensthilfen	178 034	549	183 151	567
9	an öffentlichen Bereich	116 830	361	121 004	375
10	allgemeine Zuweisungen und Umlagen	101 848	314	105 549	327
11	an Land	3 636	11	2 266	7
12	an Gemeinden und Gemeindeverbände	98 209	303	103 281	320
13	an Zweckverbände und sonstigen öffentlichen Bereich	2	0	2	0
14	Zuweisungen für laufende Zwecke und Schuldendiensthilfen	14 982	46	15 456	48
15	an andere Bereiche	61 204	189	62 147	192
16	laufende Zuschüsse an Unternehmen	3 452	11	2 891	9
17	laufende Zuschüsse an übrige Bereiche	54 028	167	55 758	173
18	soziale Leistungen (einschl.aufg.bezog.Leist.beteilig. SGB II)	2 787	9	2 816	9
19	Schuldendiensthilfen	938	3	681	2
20	Bruttoausgaben der laufenden Rechnung	370 313	1 143	374 816	1 160
21	Abzüglich Zahlungen von Gemeinden und Gemeindeverbänden	16 696	52	17 160	53
22	Gesamtausgaben der laufenden Rechnung	353 616	1 091	357 656	1 107
Kapitalrechnung					
23	Sachinvestitionen	100 032	309	88 883	275
24	Baumaßnahmen	91 869	284	81 692	253
25	für Schulen	313	1	138	0
26	für Städteplanung	17 586	54	11 430	35
27	für Straßen	20 572	63	20 306	63
28	für Abwasserbeseitigung	1 297	4	1 046	3
29	Erwerb von unbeweglichen und beweglichen Sachen	8 163	25	7 191	22
30	Zuweisungen und Zuschüsse für Investitionen	6 079	19	10 048	31
31	an öffentlichen Bereich	1 619	5	2 262	7
32	an andere Bereiche	4 461	14	7 785	24
33	Darlehen	595	2	287	1
34	Erwerb von Beteiligungen	1 157	4	606	2
35	Tilgungsausgaben an öffentlichen Bereich	611	2	763	2
36	Bruttoausgaben der Kapitalrechnung	108 475	335	100 587	311
37	Abzüglich Zahlungen von Gemeinden und Gemeindeverbänden	951	3	1 076	3
38	Gesamtausgaben der Kapitalrechnung	107 524	332	99 511	308
39	Gesamtausgaben (ohne besondere Finanzierungsvorgänge)	461 140	1 423	457 167	1 415
40	Saldo (Finanzierungsüberschuss)	1 790	6	21 263	66
besondere Finanzierungsvorgänge					
41	Schuldentilgung	24 262	75	27 739	86
42	der Kreditmarktmittel	24 262	75	27 739	86
43	der inneren Darlehen	-	-	-	-
44	Deckung von Vorjahresfehlbeträgen	320	1	451	1

Noch: 9. Kassenmäßige Ausgaben und Einnahmen nach Arten
 Noch: Erfüllende einschließlich beauftragende Gemeinden

Nr.	Einnahmen	1.1. - 31.12.2014		1.1. - 31.12.2015	
		1 000 EUR	EUR je EW	1 000 EUR	EUR je EW
laufende Rechnung					
45	Steuern und steuerähnliche Einnahmen	188 026	580	205 999	638
46	Grundsteuer	32 071	99	33 198	103
47	Gewerbsteuer (netto)	75 068	232	81 775	253
48	Gemeindeanteil an der Einkommensteuer	68 585	212	76 671	237
49	Gemeindeanteil an der Umsatzsteuer	10 389	32	12 345	38
50	sonstige Steuern und steuerähnliche Einnahmen	1 913	6	2 010	6
51	Einnahmen aus Verwaltung und Betrieb	59 102	182	58 626	181
52	Gebühren, sonstige Entgelte	19 901	61	21 464	66
53	übrige Verwaltungs- und Betriebseinnahmen	25 169	78	24 734	77
54	Gewinnanteile, Konzessionsabgaben	14 032	43	12 427	38
55	Zinseinnahmen und Schuldendiensthilfen	1 358	4	671	2
56	vom öffentlichen Bereich	78	0	54	0
57	von anderen Bereichen	1 281	4	617	2
58	Laufende Zuweisungen und Zuschüsse	152 709	471	143 428	444
59	vom öffentlichen Bereich	152 050	469	142 786	442
60	von Bund, Lastenausgleichsfonds, ERP-Sondervermögen	760	2	541	2
61	allgemeine Finanzaufweisungen vom Land	96 741	299	87 718	271
62	Schlüsselzuweisungen	74 962	231	74 172	230
63	übrige vom Land	36 167	112	35 889	111
64	allgemeine Finanzaufweisungen von Gemeinden u. Gem.verb.	7 233	22	8 023	25
65	übrige von Gemeinden und Gemeindeverbänden	9 463	29	9 136	28
66	von Zweckverbänden	91	0	145	0
67	vom sonstigen öffentlichen Bereich	1 595	5	1 332	4
68	von anderen Bereichen	659	2	642	2
69	Bruttoeinnahmen der laufenden Rechnung	401 195	1 238	408 724	1 265
70	Abzüglich Zahlungen von Gemeinden und Gemeindeverbänden	16 696	52	17 160	53
71	Gesamteinnahmen der laufenden Rechnung	384 499	1 187	391 565	1 212
Kapitalrechnung					
72	Veräußerung von Vermögen	8 856	27	17 854	55
73	Zuweisungen und Zuschüsse für Investitionen	65 949	204	63 309	196
74	vom öffentlichen Bereich	63 899	197	62 111	192
75	von Bund, Lastenausgleichsfonds, ERP-Sondervermögen	261	1	-	-
76	vom Land	62 737	194	61 182	189
77	von Gemeinden und Gemeindeverbänden	890	3	914	3
78	von Zweckverbänden	11	0	14	0
79	vom sonstigen öffentlichen Bereich	1	0	1	0
80	von anderen Bereichen	2 050	6	1 198	4
81	Beiträge und ähnliche Entgelte	4 070	13	6 212	19
82	Darlehensrückflüsse	312	1	566	2
83	Schuldenaufnahme vom öffentlichen Bereich	195	1	-	-
84	Bruttoeinnahmen der Kapitalrechnung	79 382	245	87 941	272
85	Abzüglich Zahlungen von Gemeinden und Gemeindeverbänden	951	3	1 076	3
86	Gesamteinnahmen der Kapitalrechnung	78 431	242	86 866	269
87	Gesamteinnahmen (ohne bes. Finanzierungsvorgänge)	462 930	1 429	478 430	1 481
88	Saldo (Finanzierungsdefizit)	-	-	-	-
besondere Finanzierungsvorgänge					
89	Schuldenaufnahme	11 808	36	21 682	67
90	der Kreditmarktmittel	11 808	36	21 682	67
91	der inneren Darlehen	-	-	-	-

**10. Kassenmäßige Ausgaben und Einnahmen nach Arten
Verwaltungsgemeinschaften einschließlich Mitgliedsgemeinden**

Nr.	Ausgaben	1.1. - 31.12.2014		1.1. - 31.12.2015	
		1 000 EUR	EUR je EW	1 000 EUR	EUR je EW
laufende Rechnung					
1	Personalausgaben	174 174	378	177 242	387
2	Laufender Sachaufwand	93 020	202	93 784	205
3	sächliche Verwaltungsaufgaben	92 379	201	93 003	203
4	Erstattungen an andere Bereiche	641	1	781	2
5	Zinsausgaben	11 471	25	9 417	21
6	an öffentlichen Bereich	12	0	13	0
7	an andere Bereiche	11 459	25	9 404	21
8	Laufende Zuweisungen und Zuschüsse, Schuldendiensthilfen	288 357	626	298 344	651
9	an öffentlichen Bereich	233 560	507	240 747	526
10	allgemeine Zuweisungen und Umlagen	184 068	400	189 857	415
11	an Land	4 017	9	2 953	6
12	an Gemeinden und Gemeindeverbände	180 052	391	186 904	408
13	an Zweckverbände und sonstigen öffentlichen Bereich	-	-	-	-
14	Zuweisungen für laufende Zwecke und Schuldendiensthilfen	49 492	107	50 890	111
15	an andere Bereiche	54 796	119	57 597	126
16	laufende Zuschüsse an Unternehmen	1 205	3	2 023	4
17	laufende Zuschüsse an übrige Bereiche	49 455	107	51 599	113
18	soziale Leistungen (einschl.aufg.bezog.Leist.beteilig. SGB II)	4 136	9	3 975	9
19	Schuldendiensthilfen	-	-	-	-
20	Bruttoausgaben der laufenden Rechnung	567 023	1 231	578 787	1 264
21	Abzüglich Zahlungen von Gemeinden und Gemeindeverbänden	91 452	199	90 466	198
22	Gesamtausgaben der laufenden Rechnung	475 571	1 032	488 321	1 066
Kapitalrechnung					
23	Sachinvestitionen	98 584	214	98 669	215
24	Baumaßnahmen	86 989	189	86 843	190
25	für Schulen	565	1	31	0
26	für Städteplanung	4 819	10	4 328	9
27	für Straßen	31 492	68	33 286	73
28	für Abwasserbeseitigung	1 817	4	1 159	3
29	Erwerb von unbeweglichen und beweglichen Sachen	11 595	25	11 826	26
30	Zuweisungen und Zuschüsse für Investitionen	8 887	19	7 870	17
31	an öffentlichen Bereich	4 937	11	2 454	5
32	an andere Bereiche	3 950	9	5 416	12
33	Darlehen	530	1	20	0
34	Erwerb von Beteiligungen	412	1	20	0
35	Tilgungsausgaben an öffentlichen Bereich	143	0	12	0
36	Bruttoausgaben der Kapitalrechnung	108 556	236	106 591	233
37	Abzüglich Zahlungen von Gemeinden und Gemeindeverbänden	1 316	3	1 791	4
38	Gesamtausgaben der Kapitalrechnung	107 240	233	104 800	229
39	Gesamtausgaben (ohne besondere Finanzierungsvorgänge)	582 811	1 265	593 121	1 295
40	Saldo (Finanzierungsüberschuss)	31 715	69	30 152	66
besondere Finanzierungsvorgänge					
41	Schuldentilgung	43 964	95	41 183	90
42	der Kreditmarktmittel	43 964	95	41 183	90
43	der inneren Darlehen	-	-	-	-
44	Deckung von Vorjahresfehlbeträgen	1 098	2	723	2

Noch: 10. Kassenmäßige Ausgaben und Einnahmen nach Arten
 Noch: Verwaltungsgemeinschaften einschließlich Mitgliedsgemeinden

Nr.	Einnahmen	1.1. - 31.12.2014		1.1. - 31.12.2015	
		1 000 EUR	EUR je EW	1 000 EUR	EUR je EW
laufende Rechnung					
45	Steuern und steuerähnliche Einnahmen	243 641	529	265 934	581
46	Grundsteuer	44 615	97	45 473	99
47	Gewerbsteuer (netto)	90 610	197	96 687	211
48	Gemeindeanteil an der Einkommensteuer	95 430	207	108 908	238
49	Gemeindeanteil an der Umsatzsteuer	11 220	24	13 039	28
50	sonstige Steuern und steuerähnliche Einnahmen	1 767	4	1 827	4
51	Einnahmen aus Verwaltung und Betrieb	91 657	199	94 039	205
52	Gebühren, sonstige Entgelte	27 670	60	30 775	67
53	übrige Verwaltungs- und Betriebseinnahmen	47 199	102	47 000	103
54	Gewinnanteile, Konzessionsabgaben	16 787	36	16 264	36
55	Zinseinnahmen und Schuldendiensthilfen	1 505	3	1 001	2
56	vom öffentlichen Bereich	174	0	296	1
57	von anderen Bereichen	1 331	3	705	2
58	Laufende Zuweisungen und Zuschüsse	292 268	635	278 587	608
59	vom öffentlichen Bereich	290 648	631	277 150	605
60	von Bund, Lastenausgleichsfonds, ERP-Sondervermögen	2 168	5	943	2
61	allgemeine Finanzaufweisungen vom Land	144 575	314	132 086	288
62	Schlüsselzuweisungen	111 606	242	112 986	247
63	übrige vom Land	50 284	109	50 459	110
64	allgemeine Finanzaufweisungen von Gemeinden u. Gem.verb.	56 243	122	55 533	121
65	übrige von Gemeinden und Gemeindeverbänden	35 196	76	34 920	76
66	von Zweckverbänden	426	1	1 475	3
67	vom sonstigen öffentlichen Bereich	1 756	4	1 735	4
68	von anderen Bereichen	1 619	4	1 437	3
69	Bruttoeinnahmen der laufenden Rechnung	629 070	1 366	639 561	1 396
70	Abzüglich Zahlungen von Gemeinden und Gemeindeverbänden	91 452	199	90 466	198
71	Gesamteinnahmen der laufenden Rechnung	537 618	1 167	549 095	1 199
Kapitalrechnung					
72	Veräußerung von Vermögen	15 939	35	12 405	27
73	Zuweisungen und Zuschüsse für Investitionen	53 850	117	54 861	120
74	vom öffentlichen Bereich	52 888	115	53 689	117
75	von Bund, Lastenausgleichsfonds, ERP-Sondervermögen	44	0	5	0
76	vom Land	51 349	111	51 792	113
77	von Gemeinden und Gemeindeverbänden	1 130	2	1 791	4
78	von Zweckverbänden	364	1	101	0
79	vom sonstigen öffentlichen Bereich	1	0	-	-
80	von anderen Bereichen	962	2	1 171	3
81	Beiträge und ähnliche Entgelte	8 120	18	8 658	19
82	Darlehensrückflüsse	316	1	46	0
83	Schuldenaufnahme vom öffentlichen Bereich	-	-	-	-
84	Bruttoeinnahmen der Kapitalrechnung	78 224	170	75 970	166
85	Abzüglich Zahlungen von Gemeinden und Gemeindeverbänden	1 316	3	1 791	4
86	Gesamteinnahmen der Kapitalrechnung	76 908	167	74 179	162
87	Gesamteinnahmen (ohne bes. Finanzierungsvorgänge)	614 526	1 334	623 274	1 361
88	Saldo (Finanzierungsdefizit)	-	-	-	-
besondere Finanzierungsvorgänge					
89	Schuldenaufnahme	19 194	42	20 375	44
90	der Kreditmarktmittel	19 194	42	20 375	44
91	der inneren Darlehen	-	-	-	-

11. Kassenmäßige Ausgaben und Einnahmen nach Arten
Landkreise

Nr.	Ausgaben	1.1. - 31.12.2014		1.1. - 31.12.2015	
		1 000 EUR	EUR je EW	1 000 EUR	EUR je EW
laufende Rechnung					
1	Personalausgaben	439 329	273	450 475	281
2	Laufender Sachaufwand	275 532	171	294 170	184
3	sächliche Verwaltungsaufgaben	262 438	163	275 167	172
4	Erstattungen an andere Bereiche	13 094	8	19 003	12
5	Zinsausgaben	14 489	9	13 305	8
6	an öffentlichen Bereich	35	0	-	-
7	an andere Bereiche	14 454	9	13 305	8
8	Laufende Zuweisungen und Zuschüsse, Schuldendiensthilfen	1 011 374	629	1 066 085	665
9	an öffentlichen Bereich	73 958	46	75 929	47
10	allgemeine Zuweisungen und Umlagen	5	0	4	0
11	an Land	2	0	-	-
12	an Gemeinden und Gemeindeverbände	4	0	4	0
13	an Zweckverbände und sonstigen öffentlichen Bereich	-	-	-	-
14	Zuweisungen für laufende Zwecke und Schuldendiensthilfen	73 952	46	75 924	47
15	an andere Bereiche	937 417	583	990 156	618
16	laufende Zuschüsse an Unternehmen	57 319	36	57 083	36
17	laufende Zuschüsse an übrige Bereiche	40 350	25	41 763	26
18	soziale Leistungen (einschl.aufg.bezog.Leist.beteilig. SGB II)	839 748	522	891 310	556
19	Schuldendiensthilfen	-	-	-	-
20	Bruttoausgaben der laufenden Rechnung	1 740 726	1 082	1 824 035	1 138
21	Abzüglich Zahlungen von Gemeinden und Gemeindeverbänden	496 016	308	530 157	331
22	Gesamtausgaben der laufenden Rechnung	1 244 709	774	1 293 878	807
Kapitalrechnung					
23	Sachinvestitionen	94 390	59	109 954	69
24	Baumaßnahmen	74 949	47	81 159	51
25	für Schulen	42 064	26	42 784	27
26	für Städteplanung	176	0	-	-
27	für Straßen	23 781	15	22 990	14
28	für Abwasserbeseitigung	-	-	-	-
29	Erwerb von unbeweglichen und beweglichen Sachen	19 441	12	28 795	18
30	Zuweisungen und Zuschüsse für Investitionen	4 726	3	7 795	5
31	an öffentlichen Bereich	3 319	2	3 226	2
32	an andere Bereiche	1 407	1	4 570	3
33	Darlehen	2 456	2	98	0
34	Erwerb von Beteiligungen	248	0	224	0
35	Tilgungsausgaben an öffentlichen Bereich	466	0	539	0
36	Bruttoausgaben der Kapitalrechnung	102 287	64	118 610	74
37	Abzüglich Zahlungen von Gemeinden und Gemeindeverbänden	4 680	3	1 969	1
38	Gesamtausgaben der Kapitalrechnung	97 607	61	116 641	73
39	Gesamtausgaben (ohne besondere Finanzierungsvorgänge)	1 342 316	834	1 410 519	880
40	Saldo (Finanzierungsüberschuss)	32 855	20	65 852	41
besondere Finanzierungsvorgänge					
41	Schuldentilgung	59 198	37	69 625	43
42	der Kreditmarktmittel	59 198	37	69 625	43
43	der inneren Darlehen	-	-	-	-
44	Deckung von Vorjahresfehlbeträgen	-	-	901	1

Noch: 11. Kassenmäßige Ausgaben und Einnahmen nach Arten
Noch: Landkreise

Nr.	Einnahmen	1.1. - 31.12.2014		1.1. - 31.12.2015	
		1 000 EUR	EUR je EW	1 000 EUR	EUR je EW
laufende Rechnung					
45	Steuern und steuerähnliche Einnahmen	-	-	-	-
46	Grundsteuer	-	-	-	-
47	Gewerbesteuer (netto)	-	-	-	-
48	Gemeindeanteil an der Einkommensteuer	-	-	-	-
49	Gemeindeanteil an der Umsatzsteuer	-	-	-	-
50	sonstige Steuern und steuerähnliche Einnahmen	-	-	-	-
51	Einnahmen aus Verwaltung und Betrieb	139 888	87	149 545	93
52	Gebühren, sonstige Entgelte	110 481	69	117 054	73
53	übrige Verwaltungs- und Betriebseinnahmen	24 025	15	27 062	17
54	Gewinnanteile, Konzessionsabgaben	5 381	3	5 429	3
55	Zinseinnahmen und Schuldendiensthilfen	2 950	2	1 530	1
56	vom öffentlichen Bereich	51	0	27	0
57	von anderen Bereichen	2 899	2	1 503	1
58	Laufende Zuweisungen und Zuschüsse	1 668 568	1 037	1 739 068	1 085
59	vom öffentlichen Bereich	1 605 460	998	1 675 908	1 046
60	von Bund, Lastenausgleichsfonds, ERP-Sondervermögen	98 475	61	82 884	52
61	allgemeine Finanzaufweisungen vom Land	712 047	443	696 537	435
62	Schlüsselzuweisungen	557 213	346	562 512	351
63	übrige vom Land	269 411	167	327 901	205
64	allgemeine Finanzaufweisungen von Gemeinden u. Gem.verb.	460 661	286	487 941	304
65	übrige von Gemeinden und Gemeindeverbänden	35 311	22	42 199	26
66	von Zweckverbänden	1 402	1	1 756	1
67	vom sonstigen öffentlichen Bereich	28 154	17	36 689	23
68	von anderen Bereichen	63 108	39	63 160	39
69	Bruttoeinnahmen der laufenden Rechnung	1 811 406	1 126	1 890 143	1 179
70	Abzüglich Zahlungen von Gemeinden und Gemeindeverbänden	496 016	308	530 157	331
71	Gesamteinnahmen der laufenden Rechnung	1 315 390	818	1 359 987	848
Kapitalrechnung					
72	Veräußerung von Vermögen	6 185	4	14 578	9
73	Zuweisungen und Zuschüsse für Investitionen	54 387	34	102 562	64
74	vom öffentlichen Bereich	53 864	33	101 754	63
75	von Bund, Lastenausgleichsfonds, ERP-Sondervermögen	11	0	5	0
76	vom Land	52 788	33	100 611	63
77	von Gemeinden und Gemeindeverbänden	1 027	1	1 125	1
78	von Zweckverbänden	33	0	13	0
79	vom sonstigen öffentlichen Bereich	5	0	1	0
80	von anderen Bereichen	523	0	807	1
81	Beiträge und ähnliche Entgelte	18	0	7	0
82	Darlehensrückflüsse	305	0	451	0
83	Schuldenaufnahme vom öffentlichen Bereich	3 566	2	756	0
84	Bruttoeinnahmen der Kapitalrechnung	64 462	40	118 354	74
85	Abzüglich Zahlungen von Gemeinden und Gemeindeverbänden	4 680	3	1 969	1
86	Gesamteinnahmen der Kapitalrechnung	59 782	37	116 385	73
87	Gesamteinnahmen (ohne bes. Finanzierungsvorgänge)	1 375 172	855	1 476 372	921
88	Saldo (Finanzierungsdefizit)	-	-	-	-
besondere Finanzierungsvorgänge					
89	Schuldenaufnahme	39 398	24	57 008	36
90	der Kreditmarktmittel	39 398	24	57 008	36
91	der inneren Darlehen	-	-	-	-

12. Ausgewählte kassenmäßige Ausgaben und Einnahmen 1.1. - 31.12.2015

Nr.	Kreisfreie Stadt Landkreis	Personal- ausgaben	Laufender Sach- aufwand	Zins- ausgaben	Laufende Zuwei- sungen und Zuschüsse, Schulden- diensthilfen	Brutto- ausgaben der laufenden Rechnung	Sach- inves- titionen
							kreisfreie
1	Stadt Erfurt	164 917	117 439	4 288	267 479	554 124	33 055
2	Stadt Gera	61 108	32 852	9 204	114 523	217 687	3 577
3	Stadt Jena	60 736	64 729	1 189	137 479	264 133	8 880
4	Stadt Suhl	24 444	9 464	789	46 772	81 469	1 824
5	Stadt Weimar	38 122	21 622	2 494	82 058	144 295	10 424
6	Stadt Eisenach	21 726	4 333	715	65 117	91 891	5 883
7	Zusammen	371 053	250 438	18 680	713 428	1 353 600	63 643
							Landrats
8	Eichsfeld	33 394	24 687	727	68 380	127 188	3 892
9	Nordhausen	23 425	21 569	450	61 999	107 444	3 096
10	Wartburgkreis	33 562	18 585	-	66 177	118 325	10 167
11	Unstrut-Hainich-Kreis	31 210	19 291	1 748	77 153	129 401	2 128
12	Kyffhäuserkreis	24 183	18 931	1 026	52 637	96 776	10 081
13	Schmalkalden-Meiningen	31 052	28 063	0	100 368	159 483	13 790
14	Gotha	28 855	16 244	759	87 849	133 708	8 725
15	Sömmerda	22 424	16 344	1 291	43 689	83 749	7 683
16	Hildburghausen	17 581	14 101	147	33 459	65 288	4 029
17	Ilm-Kreis	28 543	17 784	1 116	63 504	110 947	5 334
18	Weimarer Land	21 057	19 665	546	47 988	89 257	4 437
19	Sonneberg	16 274	12 260	369	33 699	62 602	2 668
20	Saalfeld-Rudolstadt	31 196	17 325	798	72 342	121 661	7 982
21	Saale-Holzland-Kreis	20 675	11 442	1 149	48 267	81 532	6 128
22	Saale-Orla-Kreis	24 956	11 759	1 031	49 684	87 430	6 651
23	Greiz	36 332	15 303	1 063	87 107	139 806	5 690
24	Altenburger Land	25 757	10 817	1 084	71 782	109 440	7 473
25	Zusammen	450 475	294 170	13 305	1 066 085	1 824 035	109 954
							Summe kreisangehörige Gemeinden, Verwaltungs
26	Eichsfeld	67 158	48 403	4 724	127 371	247 656	27 971
27	Nordhausen	57 904	38 900	2 320	113 223	212 347	13 616
28	Wartburgkreis	88 129	45 354	2 219	127 865	263 567	47 771
29	Unstrut-Hainich-Kreis	66 810	37 093	5 017	145 675	254 594	17 845
30	Kyffhäuserkreis	55 216	36 269	2 668	95 088	189 242	18 578
31	Schmalkalden-Meiningen	78 539	55 968	1 753	164 441	300 701	52 091
32	Gotha	85 799	48 432	3 410	162 423	300 064	35 219
33	Sömmerda	55 818	31 608	3 211	83 538	174 175	24 643
34	Hildburghausen	44 679	29 627	549	67 254	142 110	18 539
35	Ilm-Kreis	77 386	40 432	3 671	121 395	242 884	44 150
36	Weimarer Land	55 073	38 166	3 093	104 072	200 403	34 439
37	Sonneberg	32 117	24 133	1 558	66 127	123 935	8 114
38	Saalfeld-Rudolstadt	69 079	42 653	3 021	146 406	261 158	26 866
39	Saale-Holzland-Kreis	50 955	28 692	3 281	103 632	186 560	20 164
40	Saale-Orla-Kreis	54 339	29 518	2 213	102 060	188 129	26 299
41	Greiz	78 467	37 715	2 907	137 322	256 411	28 688
42	Altenburger Land	68 062	31 965	2 082	121 951	224 061	23 660
43	Zusammen	1 085 530	644 929	47 696	1 989 841	3 767 997	468 654

nach Arten, kreisfreien Städten und Landkreisen in 1 000 EUR

Darunter Baumaß- nahmen	Zuwei- sungen und Zuschüsse für Inves- titionen	Brutto- ausgaben der Kapital- rechnung	Brutto- ausgaben (ohne bes. Finanzier.- vorgänge)	Abzüglich Zahlungen von Gemeinden/ GV	Gesamt- ausgaben (ohne bes. Finanzier.- vorgänge)	Saldo (Finanzier.- über- schuss)	Nr.
Stadt							
26 808	7 419	42 107	596 231	1 955	594 276	12 349	1
2 182	1 032	4 837	222 524	1 706	220 817	16 125	2
-	-	8 963	273 096	1 624	271 472	1 091	3
988	159	2 019	83 488	173	83 315	2 588	4
6 411	5 731	16 340	160 635	1 494	159 141	3 900	5
5 601	1 226	7 438	99 330	665	98 664	10 858	6
41 990	15 568	81 704	1 435 304	7 617	1 427 686	46 912	7
amt							
3 070	625	4 615	131 802	29 692	102 110	1 149	8
2 123	652	3 776	111 220	28 095	83 125	6 581	9
8 078	230	10 523	128 847	40 441	88 406	-	10
644	677	2 804	132 205	39 462	92 743	9 856	11
7 838	462	10 546	107 323	26 883	80 440	4 078	12
10 554	587	14 377	173 860	30 466	143 394	-	13
5 908	24	8 749	142 457	41 647	100 809	14 275	14
5 910	1 075	8 765	92 513	23 882	68 632	1 693	15
3 428	1 297	5 326	70 615	21 847	48 767	3 333	16
3 981	578	6 205	117 151	33 036	84 116	4 966	17
3 157	418	4 854	94 111	29 473	64 638	4 812	18
2 023	100	2 769	65 370	21 335	44 036	1 596	19
5 281	52	8 034	129 695	39 736	89 959	3 243	20
4 711	97	6 286	87 818	28 230	59 588	791	21
4 730	535	7 186	94 616	31 808	62 808	7 622	22
3 714	106	6 042	145 849	31 199	114 649	6 691	23
6 009	279	7 752	117 192	34 893	82 299	848	24
81 159	7 795	118 610	1 942 645	532 126	1 410 519	65 852	25
gemeinschaften und Landratsamt							
22 696	2 843	31 286	278 941	41 871	237 070	4 422	26
11 907	965	14 809	227 156	32 877	194 279	14 528	27
41 796	2 902	51 113	314 681	47 518	267 163	5 380	28
14 309	1 000	18 862	273 457	46 381	227 076	15 114	29
15 722	1 373	19 955	209 197	32 266	176 931	12 641	30
44 453	2 732	56 249	356 950	39 807	317 143	345	31
28 806	2 233	38 121	338 185	50 332	287 854	37 570	32
21 699	3 817	28 487	202 662	33 202	169 460	3 128	33
15 961	1 924	20 588	162 698	25 551	137 147	1 792	34
40 019	2 416	47 586	290 469	42 383	248 086	10 575	35
26 634	643	35 314	235 717	39 399	196 319	11 680	36
6 437	2 181	10 795	134 730	22 528	112 202	5 873	37
23 216	405	27 524	288 682	46 002	242 680	7 061	38
17 864	5 926	26 616	213 176	40 261	172 916	-	39
21 935	4 230	31 322	219 452	40 173	179 279	13 153	40
24 219	1 236	30 856	287 267	37 924	249 344	16 567	41
20 288	2 315	26 515	250 576	42 395	208 181	4 670	42
397 962	39 141	516 000	4 283 996	660 868	3 623 128	160 649	43

Noch: 12. Ausgewählte kassenmäßige Ausgaben und Einnahmen 1.1. - 31.12.2015

Nr.	Kreisfreie Stadt Landkreis	Steuern und steuer- ähnliche Ein- nahmen	Einnahmen aus Verwaltung und Betrieb	Zins- einnahmen und Schulden- dienst- hilfen	Laufende Zu- weisungen und Zuschüsse	Darunter Schlüssel- zu- weisungen	Brutto- einnahmen der laufenden Rechnung
kreisfreie							
1	Stadt Erfurt	181 826	92 433	22	288 177	148 650	562 458
2	Stadt Gera	66 818	23 898	69	139 837	73 180	230 622
3	Stadt Jena	111 399	32 000	310	124 539	56 387	268 247
4	Stadt Suhl	26 960	7 392	3	49 060	18 998	83 415
5	Stadt Weimar	42 963	18 347	346	89 084	47 423	150 741
6	Stadt Eisenach	32 641	8 011	0	57 101	26 965	97 753
7	Zusammen	462 607	182 080	751	747 798	371 604	1 393 236
Landrats							
8	Eichsfeld	-	12 012	228	115 721	31 302	127 961
9	Nordhausen	-	13 227	-	97 313	33 334	110 540
10	Wartburgkreis	-	7 212	51	114 547	36 685	121 810
11	Unstrut-Hainich-Kreis	-	6 459	-	131 426	40 591	137 885
12	Kyffhäuserkreis	-	11 277	22	90 893	31 791	102 192
13	Schmalkalden-Meiningen	-	17 272	464	142 354	41 231	160 090
14	Gotha	-	8 987	12	130 909	47 515	139 907
15	Sömmerda	-	9 320	5	75 624	25 104	84 949
16	Hildburghausen	-	7 244	45	61 241	20 321	68 530
17	Ilm-Kreis	-	7 109	7	107 964	36 839	115 080
18	Weimarer Land	-	9 764	408	85 882	27 150	96 055
19	Sonneberg	-	6 367	57	57 143	18 000	63 567
20	Saalfeld-Rudolstadt	-	10 202	0	115 096	38 734	125 298
21	Saale-Holzland-Kreis	-	4 660	11	80 297	28 276	84 968
22	Saale-Orla-Kreis	-	5 110	7	88 150	29 739	93 267
23	Greiz	-	6 834	208	138 650	37 305	145 692
24	Altenburger Land	-	6 489	4	105 859	38 593	112 352
25	Zusammen	-	149 545	1 530	1 739 068	562 512	1 890 143
Summe kreisangehörige Gemeinden, Verwaltungs							
26	Eichsfeld	61 291	30 141	386	168 870	56 785	260 688
27	Nordhausen	50 191	29 670	5	145 998	57 563	225 864
28	Wartburgkreis	91 105	34 614	582	163 582	61 270	289 884
29	Unstrut-Hainich-Kreis	58 472	25 861	88	184 458	69 461	268 879
30	Kyffhäuserkreis	42 031	25 860	46	134 422	53 440	202 359
31	Schmalkalden-Meiningen	78 223	41 690	1 230	196 227	68 155	317 369
32	Gotha	95 020	37 860	250	195 988	82 189	329 118
33	Sömmerda	47 230	26 971	243	109 088	39 204	183 531
34	Hildburghausen	34 809	24 160	202	89 726	35 269	148 898
35	Ilm-Kreis	79 456	27 291	591	155 241	58 963	262 579
36	Weimarer Land	56 687	29 241	821	133 935	47 765	220 684
37	Sonneberg	38 093	14 455	89	80 166	27 870	132 804
38	Saalfeld-Rudolstadt	67 000	33 373	141	170 631	64 961	271 146
39	Saale-Holzland-Kreis	50 764	20 051	315	122 506	46 255	193 636
40	Saale-Orla-Kreis	52 474	18 782	253	127 652	45 870	199 161
41	Greiz	62 231	25 816	317	186 306	62 170	274 670
42	Altenburger Land	50 386	27 590	176	154 878	65 515	233 030
43	Zusammen	1 015 463	473 425	5 737	2 519 676	942 706	4 014 300

nach Arten, kreisfreien Städten und Landkreisen in 1 000 EUR

Veräußerung von Vermögen	Zuweisungen und Zuschüsse für Investitionen	Bruttoeinnahmen der Kapitalrechnung	Bruttoeinnahmen (ohne bes. Finanzier.-vorgänge)	Abzüglich Zahlungen von Gemeinden/GV	Gesamteinnahmen (ohne bes. Finanzier.-vorgänge)	Saldo (Finanzier.-defizit)	Nr.
Stadt							
12 138	32 266	46 123	608 580	1 955	606 625	-	1
16	7 597	8 026	238 649	1 706	236 942	-	2
20	5 631	5 940	274 187	1 624	272 564	-	3
1 030	1 518	2 661	86 076	173	85 904	-	4
703	12 961	13 794	164 535	1 494	163 041	-	5
656	11 676	12 435	110 188	665	109 522	-	6
14 563	71 649	88 979	1 482 215	7 617	1 474 598	-	7
amt							
6	4 874	4 990	132 951	29 692	103 259	-	8
115	7 146	7 261	117 800	28 095	89 705	-	9
33	5 292	5 325	127 135	40 441	86 694	1 712	10
283	3 894	4 176	142 061	39 462	102 599	-	11
123	9 085	9 208	111 401	26 883	84 518	-	12
298	9 189	9 802	169 892	30 466	139 426	3 968	13
11 856	4 962	16 825	156 732	41 647	115 085	-	14
798	8 459	9 257	94 207	23 882	70 325	-	15
78	5 339	5 417	73 947	21 847	52 100	-	16
112	6 880	7 037	122 117	33 036	89 081	-	17
18	2 850	2 868	98 923	29 473	69 449	-	18
27	3 346	3 399	66 966	21 335	45 632	-	19
71	7 569	7 640	132 938	39 736	93 203	-	20
80	3 561	3 640	88 609	28 230	60 379	-	21
379	7 882	8 970	102 238	31 808	70 430	-	22
253	6 594	6 847	152 539	31 199	121 340	-	23
48	5 641	5 688	118 040	34 893	83 147	-	24
14 578	102 562	118 354	2 008 497	532 126	1 476 372	-	25
gemeinschaften und Landratsamt							
2 799	16 010	22 675	283 363	41 871	241 492	-	26
1 343	13 772	15 820	241 684	32 877	208 807	-	27
2 389	25 206	30 177	320 061	47 518	272 543	-	28
2 833	15 508	19 692	288 571	46 381	242 190	-	29
2 070	16 604	19 478	221 837	32 266	189 571	-	30
3 160	32 057	39 926	357 295	39 807	317 488	-	31
26 045	17 582	46 637	375 756	50 332	325 424	-	32
3 261	17 105	22 259	205 789	33 202	172 587	-	33
757	12 870	15 593	164 490	25 551	138 940	-	34
6 574	30 253	38 465	301 044	42 383	258 661	-	35
8 163	15 800	26 713	247 398	39 399	207 999	-	36
860	6 056	7 800	140 603	22 528	118 075	-	37
1 244	21 501	24 597	295 743	46 002	249 742	-	38
1 877	12 627	15 691	209 326	40 261	169 066	3 850	39
1 979	27 575	33 444	232 605	40 173	192 432	-	40
3 442	24 394	29 163	303 834	37 924	265 910	-	41
1 754	18 533	22 216	255 246	42 395	212 851	-	42
70 548	323 452	430 345	4 444 646	660 868	3 783 778	-	43

13. Ausgewählte kassenmäßige Ausgaben und Einnahmen 1.1. - 31.12.2015

Nr.	Kreisfreie Stadt Landkreis	Personal- ausgaben	Laufender Sach- aufwand	Zins- ausgaben	Laufende Zuwei- sungen und Zuschüsse, Schulden- diensthilfen	Brutto- ausgaben der laufenden Rechnung	Sach- inves- titionen
kreisfreie							
1	Stadt Erfurt	794	566	21	1 288	2 668	159
2	Stadt Gera	649	349	98	1 216	2 311	38
3	Stadt Jena	562	599	11	1 271	2 443	82
4	Stadt Suhl	674	261	22	1 290	2 248	50
5	Stadt Weimar	600	340	39	1 291	2 270	164
6	Stadt Eisenach	517	103	17	1 550	2 187	140
7	Zusammen	672	454	34	1 293	2 453	115
Landrats							
8	Eichsfeld	331	245	7	678	1 262	39
9	Nordhausen	276	254	5	731	1 266	36
10	Wartburgkreis	267	148	-	527	942	81
11	Unstrut-Hainich-Kreis	301	186	17	743	1 246	20
12	Kyffhäuserkreis	314	246	13	684	1 258	131
13	Schmalkalden-Meiningen	249	225	0	805	1 280	111
14	Gotha	213	120	6	650	989	65
15	Sömmerda	318	232	18	620	1 188	109
16	Hildburghausen	272	218	2	518	1 012	62
17	Ilm-Kreis	262	163	10	582	1 018	49
18	Weimarer Land	258	241	7	588	1 093	54
19	Sonneberg	287	217	7	595	1 106	47
20	Saalfeld-Rudolstadt	286	159	7	663	1 115	73
21	Saale-Holzland-Kreis	248	137	14	579	977	73
22	Saale-Orla-Kreis	302	142	12	601	1 058	80
23	Greiz	359	151	11	860	1 381	56
24	Altenburger Land	279	117	12	777	1 185	81
25	Zusammen	281	184	8	665	1 138	69
Summe kreisangehörige Gemeinden, Verwaltungs							
26	Eichsfeld	666	480	47	1 263	2 457	277
27	Nordhausen	682	458	27	1 334	2 503	160
28	Wartburgkreis	702	361	18	1 018	2 099	380
29	Unstrut-Hainich-Kreis	644	357	48	1 403	2 452	172
30	Kyffhäuserkreis	718	472	35	1 237	2 461	242
31	Schmalkalden-Meiningen	630	449	14	1 320	2 413	418
32	Gotha	634	358	25	1 201	2 219	260
33	Sömmerda	792	448	46	1 185	2 471	350
34	Hildburghausen	692	459	9	1 042	2 202	287
35	Ilm-Kreis	710	371	34	1 113	2 228	405
36	Weimarer Land	674	467	38	1 274	2 454	422
37	Sonneberg	567	426	28	1 168	2 189	143
38	Saalfeld-Rudolstadt	633	391	28	1 341	2 393	246
39	Saale-Holzland-Kreis	611	344	39	1 242	2 236	242
40	Saale-Orla-Kreis	658	357	27	1 235	2 276	318
41	Greiz	775	373	29	1 356	2 533	283
42	Altenburger Land	737	346	23	1 320	2 426	256
43	Zusammen	677	402	30	1 241	2 351	292

nach Arten, kreisfreien Städten und Landkreisen in EUR je Einwohner

Darunter Baumaß- nahmen	Zuwei- sungen und Zuschüsse für Inves- titionen	Brutto- ausgaben der Kapital- rechnung	Brutto- ausgaben (ohne bes. Finanzier.- vorgänge)	Abzüglich Zahlungen von Gemeinden/ GV	Gesamt- ausgaben (ohne bes. Finanzier.- vorgänge)	Saldo (Finanzier.- über- schuss)	Nr.
Stadt							
129	36	203	2 871	9	2 862	59	1
23	11	51	2 362	18	2 344	171	2
-	-	83	2 525	15	2 510	10	3
27	4	56	2 303	5	2 298	71	4
101	90	257	2 527	24	2 503	61	5
133	29	177	2 364	16	2 348	258	6
76	28	148	2 601	14	2 587	85	7
amt							
30	6	46	1 307	295	1 013	11	8
25	8	45	1 311	331	980	78	9
64	2	84	1 026	322	704	-	10
6	7	27	1 273	380	893	95	11
102	6	137	1 396	350	1 046	53	12
85	5	115	1 395	244	1 151	-	13
44	0	65	1 053	308	745	106	14
84	15	124	1 313	339	974	24	15
53	20	83	1 094	338	756	52	16
37	5	57	1 075	303	772	46	17
39	5	59	1 152	361	792	59	18
36	2	49	1 154	377	778	28	19
48	0	74	1 188	364	824	30	20
56	1	75	1 053	338	714	9	21
57	6	87	1 145	385	760	92	22
37	1	60	1 441	308	1 132	66	23
65	3	84	1 269	378	891	9	24
51	5	74	1 212	332	880	41	25
gemeinschaften und Landratsamt							
225	28	310	2 767	415	2 352	44	26
140	11	175	2 677	387	2 290	171	27
333	23	407	2 506	378	2 128	43	28
138	10	182	2 634	447	2 187	146	29
204	18	259	2 720	420	2 301	164	30
357	22	451	2 864	319	2 545	3	31
213	17	282	2 501	372	2 129	278	32
308	54	404	2 876	471	2 405	44	33
247	30	319	2 521	396	2 125	28	34
367	22	436	2 664	389	2 276	97	35
326	8	432	2 886	482	2 404	143	36
114	39	191	2 379	398	1 982	104	37
213	4	252	2 645	421	2 223	65	38
214	71	319	2 555	483	2 072	-	39
265	51	379	2 656	486	2 169	159	40
239	12	305	2 838	375	2 463	164	41
220	25	287	2 713	459	2 254	51	42
248	24	322	2 673	412	2 260	100	43

Noch: 13. Ausgewählte kassenmäßige Ausgaben und Einnahmen 1.1. - 31.12.2015

Nr.	Kreisfreie Stadt Landkreis	Steuern und steuer- ähnliche Ein- nahmen	Einnahmen aus Verwaltung und Betrieb	Zins- einnahmen und Schulden- dienst- hilfen	Laufende Zu- weisungen und Zuschüsse	Darunter Schlüssel- zu- weisungen	Brutto- einnahmen der laufenden Rechnung
-----	-------------------------------	---	--	---	--	--	--

kreisfreie

1	Stadt Erfurt	876	445	0	1 388	716	2 709
2	Stadt Gera	709	254	1	1 484	777	2 448
3	Stadt Jena	1 030	296	3	1 152	521	2 481
4	Stadt Suhl	744	204	0	1 353	524	2 301
5	Stadt Weimar	676	289	5	1 401	746	2 371
6	Stadt Eisenach	777	191	0	1 359	642	2 326
7	Zusammen	838	330	1	1 355	673	2 525

Landrats

8	Eichsfeld	-	119	2	1 148	310	1 269
9	Nordhausen	-	156	-	1 147	393	1 303
10	Wartburgkreis	-	57	0	912	292	970
11	Unstrut-Hainich-Kreis	-	62	-	1 266	391	1 328
12	Kyffhäuserkreis	-	147	0	1 182	413	1 329
13	Schmalkalden-Meiningen	-	139	4	1 142	331	1 285
14	Gotha	-	66	0	968	351	1 035
15	Sömmerda	-	132	0	1 073	356	1 205
16	Hildburghausen	-	112	1	949	315	1 062
17	Ilm-Kreis	-	65	0	990	338	1 056
18	Weimarer Land	-	120	5	1 052	332	1 176
19	Sonneberg	-	112	1	1 009	318	1 123
20	Saalfeld-Rudolstadt	-	93	0	1 054	355	1 148
21	Saale-Holzland-Kreis	-	56	0	962	339	1 018
22	Saale-Orla-Kreis	-	62	0	1 067	360	1 129
23	Greiz	-	68	2	1 370	368	1 439
24	Altenburger Land	-	70	0	1 146	418	1 216
25	Zusammen	-	93	1	1 085	351	1 179

Summe kreisangehörige Gemeinden, Verwaltungs

26	Eichsfeld	608	299	4	1 675	563	2 586
27	Nordhausen	592	350	0	1 721	678	2 662
28	Wartburgkreis	726	276	5	1 303	488	2 309
29	Unstrut-Hainich-Kreis	563	249	1	1 777	669	2 590
30	Kyffhäuserkreis	547	336	1	1 748	695	2 631
31	Schmalkalden-Meiningen	628	335	10	1 575	547	2 547
32	Gotha	703	280	2	1 449	608	2 434
33	Sömmerda	670	383	3	1 548	556	2 604
34	Hildburghausen	539	374	3	1 390	546	2 307
35	Ilm-Kreis	729	250	5	1 424	541	2 409
36	Weimarer Land	694	358	10	1 640	585	2 702
37	Sonneberg	673	255	2	1 416	492	2 345
38	Saalfeld-Rudolstadt	614	306	1	1 563	595	2 484
39	Saale-Holzland-Kreis	608	240	4	1 468	554	2 321
40	Saale-Orla-Kreis	635	227	3	1 545	555	2 410
41	Greiz	615	255	3	1 840	614	2 713
42	Altenburger Land	545	299	2	1 677	709	2 523
43	Zusammen	633	295	4	1 572	588	2 504

nach Arten, kreisfreien Städten und Landkreisen in EUR je Einwohner

Veräußerung von Vermögen	Zuweisungen und Zuschüsse für Investitionen	Bruttoeinnahmen der Kapitalrechnung	Bruttoeinnahmen (ohne bes. Finanzier.-vorgänge)	Abzüglich Zahlungen von Gemeinden/GV	Gesamteinnahmen (ohne bes. Finanzier.-vorgänge)	Saldo (Finanzier.-defizit)	Nr.
--------------------------	---	-------------------------------------	---	--------------------------------------	---	----------------------------	-----

Stadt

58	155	222	2 931	9	2 921	-	1
0	81	85	2 533	18	2 515	-	2
0	52	55	2 535	15	2 520	-	3
28	42	73	2 375	5	2 370	-	4
11	204	217	2 588	24	2 565	-	5
16	278	296	2 622	16	2 606	-	6
26	130	161	2 686	14	2 672	-	7

amt

0	48	49	1 319	295	1 024	-	8
1	84	86	1 388	331	1 057	-	9
0	42	42	1 012	322	690	14	10
3	38	40	1 368	380	988	-	11
2	118	120	1 449	350	1 099	-	12
2	74	79	1 363	244	1 119	32	13
88	37	124	1 159	308	851	-	14
11	120	131	1 337	339	998	-	15
1	83	84	1 146	338	807	-	16
1	63	65	1 120	303	817	-	17
0	35	35	1 211	361	850	-	18
0	59	60	1 183	377	806	-	19
1	69	70	1 218	364	854	-	20
1	43	44	1 062	338	724	-	21
5	95	109	1 237	385	852	-	22
3	65	68	1 507	308	1 199	-	23
1	61	62	1 278	378	900	-	24
9	64	74	1 253	332	921	-	25

gemeinschaften und Landratsamt

28	159	225	2 811	415	2 395	-	26
16	162	186	2 848	387	2 461	-	27
19	201	240	2 549	378	2 170	-	28
27	149	190	2 780	447	2 333	-	29
27	216	253	2 885	420	2 465	-	30
25	257	320	2 867	319	2 548	-	31
193	130	345	2 779	372	2 406	-	32
46	243	316	2 920	471	2 449	-	33
12	199	242	2 549	396	2 153	-	34
60	277	353	2 761	389	2 373	-	35
100	193	327	3 029	482	2 547	-	36
15	107	138	2 483	398	2 085	-	37
11	197	225	2 709	421	2 288	-	38
22	151	188	2 509	483	2 026	46	39
24	334	405	2 815	486	2 329	-	40
34	241	288	3 001	375	2 627	-	41
19	201	241	2 763	459	2 304	-	42
44	202	268	2 773	412	2 360	-	43

**14. Ausgewählte Ausgaben für besondere Finanzierungsvorgänge 1.1. - 31.12.2015
nach kreisfreien Städten und Landkreisen in 1 000 EUR**

Kreisfreie Stadt Landkreis	Schuldentilgung		Deckung von Vorjahres- fehl- beträgen
	der Kreditmarkt- mittel	der inneren Darlehen	

kreisfreie Stadt

Stadt Erfurt	16 874	-	-
Stadt Gera	16 513	-	-
Stadt Jena	3 821	-	-
Stadt Suhl	1 010	-	-
Stadt Weimar	13 002	-	1 011
Stadt Eisenach	2 101	-	-
Zusammen	53 321	-	1 011

Landratsamt

Eichsfeld	2 499	-	-
Nordhausen	2 522	-	-
Wartburgkreis	-	-	-
Unstrut-Hainich-Kreis	6 103	-	-
Kyffhäuserkreis	1 704	-	901
Schmalkalden-Meiningen	-	-	-
Gotha	1 658	-	-
Sömmerda	3 504	-	-
Hildburghausen	1 792	-	-
Ilm-Kreis	7 713	-	-
Weimarer Land	2 338	-	-
Sonneberg	2 780	-	-
Saalfeld-Rudolstadt	5 005	-	-
Saale-Holzland-Kreis	2 538	-	-
Saale-Orla-Kreis	14 678	-	-
Greiz	10 649	-	-
Altenburger Land	4 142	-	-
Zusammen	69 625	-	901

Summe kreisangehörige Gemeinden, Verwaltungsgemeinschaften und Landratsamt

Eichsfeld	9 906	-	111
Nordhausen	9 904	-	61
Wartburgkreis	7 945	5	-
Unstrut-Hainich-Kreis	15 764	-	141
Kyffhäuserkreis	6 984	-	3 076
Schmalkalden-Meiningen	7 168	-	2
Gotha	8 977	-	3 087
Sömmerda	13 955	-	14
Hildburghausen	4 717	-	-
Ilm-Kreis	18 280	-	143
Weimarer Land	12 526	-	-
Sonneberg	7 573	-	310
Saalfeld-Rudolstadt	19 262	-	810
Saale-Holzland-Kreis	11 494	-	421
Saale-Orla-Kreis	22 230	-	-
Greiz	22 547	-	274
Altenburger Land	9 438	-	15
Zusammen	208 670	5	8 466

**15. Ausgewählte Einnahmen aus besonderen Finanzierungsvorgängen 1.1. - 31.12.2015
nach kreisfreien Städten und Landkreisen in 1 000 EUR**

Kreisfreie Stadt Landkreis	Schuldenaufnahme	
	von Kreditmarkt- mitteln	von inneren Darlehen
kreisfreie Stadt		
Stadt Erfurt	12 124	-
Stadt Gera	9 993	-
Stadt Jena	-	-
Stadt Suhl	-	-
Stadt Weimar	11 463	-
Stadt Eisenach	-	-
Zusammen	33 580	-
Landratsamt		
Eichsfeld	-	-
Nordhausen	250	-
Wartburgkreis	-	-
Unstrut-Hainich-Kreis	2 591	-
Kyffhäuserkreis	11 176	-
Schmalkalden-Meiningen	-	-
Gotha	-	-
Sömmerda	3 309	-
Hildburghausen	1 303	-
Ilm-Kreis	7 832	-
Weimarer Land	-	-
Sonneberg	2 595	-
Saalfeld-Rudolstadt	2 040	-
Saale-Holzland-Kreis	1 700	-
Saale-Orla-Kreis	13 150	-
Greiz	8 462	-
Altenburger Land	2 600	-
Zusammen	57 008	-
Summe kreisangehörige Gemeinden, Verwaltungsgemeinschaften und Landratsamt		
Eichsfeld	2 085	-
Nordhausen	2 426	-
Wartburgkreis	4 335	-
Unstrut-Hainich-Kreis	6 596	-
Kyffhäuserkreis	12 093	-
Schmalkalden-Meiningen	3 657	-
Gotha	1 668	-
Sömmerda	11 782	-
Hildburghausen	1 961	-
Ilm-Kreis	13 401	-
Weimarer Land	4 507	-
Sonneberg	4 419	-
Saalfeld-Rudolstadt	11 563	-
Saale-Holzland-Kreis	11 632	-
Saale-Orla-Kreis	17 740	-
Greiz	15 830	-
Altenburger Land	5 205	-
Zusammen	130 900	-

**16. Kassenmäßiger Schuldenstand am 31.12.2015 nach
Gebietskörperschaftsgruppen und Gemeindegrößenklassen**

Gebietskörperschaftsgruppe Gemeindegrößenklasse von ... bis unter ... Einwohner	Schulden- stand ¹⁾		Kassenkredit	
	1 000 EUR	EUR je EW	1 000 EUR	EUR je EW
Gemeinden und Gemeindeverbände	1 803 076	837	175 581	81
davon				
kreisfreie Städte	366 853	665	75 286	136
kreisangehörige Gemeinden	1 019 836	636	42 622	27
Verwaltungsgemeinschaften	21 163	46	79	0
Landkreise	395 225	247	57 593	36
 Kreisfreie Städte				
20 000 - 50 000	47 643	609	-	-
50 000 - 100 000	151 907	963	60 586	384
100 000 - 200 000	27 257	252	-	-
200 000 - 500 000	140 046	674	14 700	71
 Kreisangehörige Gemeinden				
unter 1 000	111 655	462	4 391	18
1 000 - 3 000	174 916	609	7 149	25
3 000 - 5 000	154 563	696	6 018	27
5 000 - 10 000	207 734	718	6 258	22
10 000 - 20 000	125 361	616	4 155	20
20 000 - 50 000	245 606	683	14 652	41

1) ohne Kassenkredit

**17. Kassenmäßiger Schuldenstand am 31.12.2015 nach
kreisfreien Städten und Landkreisen**

Kreisfreie Stadt Landkreis ¹⁾	Schulden- stand ²⁾		Kassenkredit	
	1 000 EUR	EUR je EW	1 000 EUR	EUR je EW
Stadt Erfurt	140 046	674	14 700	71
Stadt Gera	85 117	903	43 931	466
Stadt Jena	27 257	252	-	-
Stadt Suhl	19 857	548	-	-
Stadt Weimar	66 790	1 051	16 655	262
Stadt Eisenach	27 786	661	-	-
Eichsfeld	87 697	870	1 972	20
Nordhausen	70 294	828	26 769	315
Wartburgkreis	70 827	564	41	0
Unstrut-Hainich-Kreis	129 214	1 245	34 383	331
Kyffhäuserkreis	81 323	1 058	862	11
Schmalkalden-Meiningen	58 452	469	1 596	13
Gotha	118 324	875	1 299	10
Sömmerda	101 373	1 438	1 322	19
Hildburghausen	18 906	293	9	0
Ilm-Kreis	118 651	1 088	492	5
Weimarer Land	88 815	1 088	6 367	78
Sonneberg	54 657	965	219	4
Saalfeld-Rudolstadt	95 318	873	11 589	106
Saale-Holzland-Kreis	90 194	1 081	7 459	89
Saale-Orla-Kreis	84 566	1 023	4 197	51
Greiz	107 282	1 060	1 634	16
Altenburger Land	60 331	653	82	1

1) Summe kreisangehöriger Gemeinden, Verwaltungsgemeinschaften, Landratsamt

2) ohne Kassenkredit

18. Kassenmäßiger Schuldenstand am 31.12.2015 nach Landkreisen

Landkreis ¹⁾	Schuldenstand ²⁾		Kassenkredit	
	1 000 EUR	EUR je EW	1 000 EUR	EUR je EW
Eichsfeld	17 915	178	-	-
Nordhausen	11 147	131	17 584	207
Wartburgkreis	-	-	-	-
Unstrut-Hainich-Kreis	43 367	418	32 473	313
Kyffhäuserkreis	36 661	477	-	-
Schmalkalden-Meiningen	-	-	-	-
Gotha	27 591	204	-	-
Sömmerda	34 813	494	-	-
Hildburghausen	3 643	56	-	-
Ilm-Kreis	37 854	347	-	-
Weimarer Land	15 462	189	-	-
Sonneberg	14 614	258	-	-
Saalfeld-Rudolstadt	23 030	211	6 897	63
Saale-Holzland-Kreis	27 798	333	640	8
Saale-Orla-Kreis	40 354	488	-	-
Greiz	31 696	313	-	-
Altenburger Land	29 280	317	-	-

1) Landratsamt

2) ohne Kassenkredit

19. Einwohner am 30.6.2015 nach Gebietskörperschaftsgruppen und Größenklassen

Gebietskörperschaftsgruppe Gemeindegrößenklasse von ... bis unter ... Einwohner	Einwohner
Gemeinden und Gemeindeverbände	2 154 816
davon	
kreisfreie Städte	551 857
kreisangehörige Gemeinden	1 602 959
Einheitsgemeinden	821 834
erfüllende und beauftragende Gemeinden	323 092
Mitgliedsgemeinden VG	458 033
Landkreise	1 602 959
 Kreisfreie Städte	
20 000 - 50 000	78 271
50 000 - 100 000	157 790
100 000 - 200 000	108 140
200 000 - 500 000	207 656
 Kreisangehörige Gemeinden	
unter 1 000	241 425
1 000 - 3 000	287 081
3 000 - 5 000	222 012
5 000 - 10 000	289 138
10 000 - 20 000	203 559
20 000 - 50 000	359 744

20. Einwohner am 30.6.2015 nach kreisfreien Städten und Landkreisen

Kreisfreie Stadt Landkreis	Einwohner
Stadt Erfurt	207 656
Stadt Gera	94 215
Stadt Jena	108 140
Stadt Suhl	36 248
Stadt Weimar	63 575
Stadt Eisenach	42 023
Eichsfeld	100 815
Nordhausen	84 848
Wartburgkreis	125 572
Unstrut-Hainich-Kreis	103 813
Kyffhäuserkreis	76 899
Schmalkalden-Meiningen	124 619
Gotha	135 231
Sömmerda	70 476
Hildburghausen	64 543
Ilm-Kreis	109 021
Weimarer Land	81 663
Sonneberg	56 623
Saalfeld-Rudolstadt	109 151
Saale-Holzland-Kreis	83 434
Saale-Orla-Kreis	82 640
Greiz	101 236
Altenburger Land	92 375

Zuordnungsschlüssel für den Tabellenteil

Ausgaben	Gruppierungsnummer bzw. Erläuterung
laufende Rechnung	
1 Personalausgaben	4
2 Laufender Sachaufwand	50-65, 660-662, 675-678, 84
3 sächliche Verwaltungsaufgaben	50-65, 660-662, 84
4 Erstattungen an andere Bereiche	675-678
5 Zinsausgaben	800-808
6 an öffentlichen Bereich	800-803
7 an andere Bereiche	804-808
8 Laufende Zuweisungen und Zuschüsse, Schuldendiensthilfen	670-674, 69, 710-718, 722-728 73-79, 821-822, 831-833
9 an öffentlichen Bereich	670-674, 710-714, 722-724, 821-824, 831-833
10 allgemeine Zuweisungen und Umlagen	821-822, 831-833
11 an Land	821, 831
12 an Gemeinden und Gemeindeverbände	822, 832
13 an Zweckverbände und dgl.	823, 833
14 Zuweisungen für laufende Zwecke und Schuldendiensthilfen	670-674, 710-714, 722-724
15 an andere Bereiche	69, 715, 716, 717, 718, 725-728, 73-79
16 laufende Zuschüsse an Unternehmen	715, 716, 717
17 laufende Zuschüsse an übrige Bereiche	718
18 soziale Leistungen	69, 73-79
19 Schuldendiensthilfen	725-728
20 Bruttoausgaben der laufenden Rechnung	Summe Zeilen 01+02+05+08
21 Abzüglich Zahlungen von Gemeinden und Gemeindeverbänden	052, 062, 072, 162, 172, 202, 232
22 Gesamtausgaben der laufenden Rechnung	Summe Zeilen 20./21
Kapitalrechnung	
23 Sachinvestitionen	932, 935, 94
24 Baumaßnahmen	94
25 für Schulen	EP2
26 für Städteplanung	A61
27 für Straßen	A63-66
28 für Abwasserbeseitigung	A70
29 Erwerb von unbeweglichen und beweglichen Sachen	932, 935
30 Zuweisungen und Zuschüsse für Investitionen	98, 990-991, 996, 997
31 an öffentlichen Bereich	980-984, 997
32 an andere Bereiche	985-988, 990, 991, 996
33 Darlehen	92
34 Erwerb von Beteiligungen	930
35 Tilgungsausgaben an öffentlichen Bereich	970-973
36 Bruttoausgaben der Kapitalrechnung	Summe der Zeilen 23+30+33+34+35
37 Abzüglich Zahlungen von Gemeinden und Gemeindeverbänden	322, 362, 372
38 Gesamtausgaben der Kapitalrechnung	Differenz der Zeilen 36./37
39 Gesamtausgaben (ohne besondere Finanzierungsvorgänge)	Summe der Zeilen 22+38
40 Saldo (Finanzierungsüberschuss)	Differenz der Zeilen 87./39, wenn Zeile 87 größer Zeile 39
besondere Finanzierungsvorgänge	
41 Schuldentilgung	974-979
42 der Kreditmarktmittel	974-978
43 der inneren Darlehen	979
44 Deckung von Vorjahresfehlbeträgen	992

Noch: Zuordnungsschlüssel für den Tabellenteil

Einnahmen	Gruppierungsnummer bzw. Erläuterung
laufende Rechnung	
45 Steuern und steuerähnliche Einnahmen	00-03./.810
46 Grundsteuer	000, 001
47 Gewerbesteuer (netto)	003./.810
48 Gemeindeanteil an der Einkommensteuer	010
49 Gemeindeanteil an der Umsatzsteuer	012
50 sonstige Steuern und steuerähnliche Einnahmen	021,022, 026,027,029, 03
51 Einnahmen aus Verwaltung und Betrieb	10-15, 21, 22, 165-168, 260-268
52 Gebühren, sonstige Entgelte	10-12, 260-268
53 übrige Verwaltungs- und Betriebseinnahmen	13-15, 165-168
54 Gewinnanteile, Konzessionsabgaben	21, 22
55 Zinseinnahmen und Schuldendiensthilfen	200-208, 23
56 vom öffentlichen Bereich	200-204, 230-234
57 von anderen Bereichen	205-208, 235-238
58 Laufende Zuweisungen und Zuschüsse	041, 051, 060-062, 071, 072,160-164, 17
	191-193, 24, 25
59 vom öffentlichen Bereich	041, 051, 060-062, 071, 072,160-164, 170-174
	191-193
60 von Bund	060, 160, 170, 192, 193
61 allgemeine Finanzaufweisungen vom Land	041, 051, 061, 071
62 Schlüsselzuweisungen	041
63 übrige vom Land	161, 171, 191
64 allgemeine Finanzaufweisungen von Gemeinden und Gemeindeverbänden	062, 072
65 übrige Gemeinden und Gemeindeverbände	162, 172
66 von Zweckverbänden	163, 173
67 von gesetzlicher Sozialversicherung	164, 174
68 von anderen Bereichen	175-178, 24, 25
69 Bruttoeinnahmen der laufenden Rechnung	Summe Zeilen 45+51+55+58
70 Abzüglich Zahlungen von Gemeinden und Gemeindeverbänden	052, 062, 072, 162, 172, 202, 232
71 Gesamteinnahmen der laufenden Rechnung	Differenz der Zeilen 69./.70
Kapitalrechnung	
72 Veräußerung von Vermögen	33, 340, 345, 347
73 Zuweisungen und Zuschüsse für Investitionen	36
74 vom öffentlichen Bereich	360-364
75 von Bund	360
76 vom Land	361
77 von Gemeinden und Gemeindeverbänden	362
78 von Zweckverbänden	363
79 von gesetzlicher Sozialversicherung	364
80 von anderen Bereichen	365-368
81 Beiträge und ähnliche Entgelte	35
82 Darlehensrückflüsse	32
83 Schuldenaufnahme vom öffentlichen Bereich	370-373
84 Bruttoeinnahmen der Kapitalrechnung	Summe Zeilen 72+73+81+82+83
85 Abzüglich Zahlungen von Gemeinden und Gemeindeverbänden	322, 362, 372
86 Gesamteinnahmen der Kapitalrechnung	Differenz der Zeilen 84./.85
87 Gesamteinnahmen (ohne besondere Finanzierungsvorgänge)	Summe Zeilen 71+86
88 Saldo (Finanzierungsdefizit)	Differenz Zeilen 39./.87, wenn Zeile 39 größer Zeile 87
besondere Finanzierungsvorgänge	
89 Schuldenaufnahme	374-379
90 der Kreditmarktmittel	374-378
91 der inneren Darlehen	379

