

Statistischer Bericht

L III - j / 15

**Schulden des Landes
und der kommunalen Körperschaften
in Thüringen
am 31.12.2015**

Bestell-Nr. 11 301

Zeichenerklärung

- nichts vorhanden (genau Null)
- 0 weniger als die Hälfte von 1 in der letzten besetzten Stelle, jedoch mehr als nichts
- . Zahlenwert unbekannt oder geheim zu halten
- ... Zahlenwert lag bei Redaktionsschluss noch nicht vor
- x Tabellenfach gesperrt, weil Aussage nicht sinnvoll
- p vorläufige Zahl
- r berichtigte Zahl
- / Zahlenwert nicht sicher genug
- () Aussagewert eingeschränkt

Anmerkung: Abweichungen in den Summen, auch im Vergleich zu anderen Veröffentlichungen, erklären sich aus dem Runden von Einzelwerten.

Herausgeber:

Thüringer Landesamt für Statistik

Europaplatz 3, 99091 Erfurt

Postfach 90 01 63, 99104 Erfurt

Telefon: 03 61 37-84 642 / 84 647

Telefax 03 61 37-84 699

Internet: www.statistik.thueringen.de

E-Mail: auskunft@statistik.thueringen.de

Auskunft erteilt:

Referat: Öffentliche Finanzen,
Personal im öffentlichen Dienst

Telefon: 03681 354-262

Herausgegeben im August 2016

Heft-Nr.: 161/16

Preis: 7,50 Euro

© Thüringer Landesamt für Statistik, Erfurt, 2016

Vervielfältigung und Verbreitung, auch auszugsweise, mit Quellenangabe gestattet.

Inhaltsverzeichnis

	Seite
Vorbemerkungen	2
Grafiken	
Entwicklung des Schuldenstandes des Kernhaushaltes des Landes von 2001 bis 2015	6
Schuldenstand des Kernhaushaltes des Landes 2015 nach Schuldenarten	6
Schuldenstand des öffentlichen Gesamthaushaltes am 31.12.2015 nach Körperschaftsgruppen	7
Schuldenstand der Kernhaushalte der Gemeinden und Gemeindeverbände von 2001 bis 2015	8
Schuldenstand am 31.12.2015 nach kreisfreien Städten und Landkreisen	24
Tabellen	
1. Schuldenstand der Kernhaushalte des Landes, der Gemeinden und Gemeindeverbände 2015 nach Arten und Körperschaftsgruppen	9
2. Schuldenstand des öffentlichen Gesamthaushaltes am 31.12.2015 nach Arten und Körperschaftsgruppen	10
3. Schuldenstand der Kernhaushalte der Gemeinden und Gemeindeverbände am 31.12.2015 nach Arten und Körperschaftsgruppen	14
4. Schuldenstand der Kernhaushalte der Gemeinden und Gemeindeverbände am 31.12.2015 nach Arten und Körperschaftsgruppen/Gemeindegrößenklassen	16
5. Schuldenstand der Kernhaushalte der Gemeinden und Gemeindeverbände am 31.12.2015 nach Arten und Körperschaftsgruppen/Gemeindegrößenklassen	18
6. Schuldenstand der Kernhaushalte der Gemeinden und Gemeindeverbände am 31.12.2015 nach Arten, kreisfreien Städten, Landratsämtern und Landkreisen	20
7. Schuldenstand der Extrahaushalte des Landes, der Gemeinden und Gemeindeverbände am 31.12.2015 nach Arten	25
8. Schuldenstand der sonstigen öffentlichen Fonds, Einrichtungen und Unternehmen des Landes, der Gemeinden und Gemeindeverbände am 31.12.2015 nach Arten	27
9. Schuldenstand der Kernhaushalte, Extrahaushalte und sonstigen öffentlichen Fonds, Einrichtungen und Unternehmen am 31.12.2015 nach Arten	27
10. Schuldenstand der kommunalen Haushalte und deren kommunaler Unternehmen beim nicht-öffentlichen Bereich am 31.12.2015	28
11. Einwohner am 30.6.2015 nach Gebietskörperschaftsgruppen und Größenklassen	70

Vorbemerkungen

Ziel der Erhebung

Die Statistik über die Schulden des öffentlichen Gesamthaushaltes ist eine jährliche Totalerhebung und berichtet über den Stand der Schulden, Schuldenaufnahmen, Schuldentilgungen, sonstigen Schuldenbewegungen sowie über kreditähnliche Rechtsgeschäfte, Bürgschaften, Garantien und sonstige Gewährleistungen des Berichtsjahres.

Die Daten dienen als Entscheidungsgrundlage für die Wirtschafts- und Finanzpolitik. Sie bilden vor allem die Grundlage für die Beantwortung der Fragen nach dem finanziellen Spielraum der Haushalte kommender Jahre, der Kapitalmarktbeanspruchung durch die öffentlichen Haushalte wie auch der Art der Verschuldung.

Die Schulden der sonstigen öffentlichen Fonds, Einrichtungen und Unternehmen werden mit einem verkürzten Erhebungsprogramm befragt.

Rechtsgrundlage

Die Rechtsgrundlage für die Statistik über die Schulden des öffentlichen Gesamthaushaltes sowie der Schulden der sonstigen öffentlichen Fonds, Einrichtungen und Unternehmen ist das Finanz- und Personalstatistikgesetz (FPStatG) in der Bekanntmachung der Neufassung vom 22. Februar 2006 (BGBl. I Nr. 10 S. 438 ff.), zuletzt geändert durch Artikel 1 des Gesetzes vom 22. Mai 2013 (BGBl. I Nr. 25 S. 1312 ff.). Erhoben werden die Angaben zu § 5 Nr. 1 und 3 FPStatG.

Erhebungsmerkmale

- Angaben zu den Schuldenständen zum Stichtag 31.12. des Berichtsjahres nach Arten und Gläubigern
- Angaben zu den Aufnahmen, Tilgungen, sonstigen Zu- und Abgängen vom 1.1. bis 31.12. des Berichtsjahres nach Arten, Gläubigern, Ursprungslaufzeiten und Fälligkeiten

Erhebungseinheiten

Die Schuldenstatistik erhebt die Schulden des öffentlichen Bereiches nach Körperschaftsgruppen. Die Erhebungseinheiten sind die staatlichen (Bund, Länder) und kommunalen Haushalte (Gemeinden, Gemeindeverbände, Zweckverbände) sowie Fonds, Einrichtungen und Unternehmen, die mehrheitlich von den öffentlichen Haushalten (auch von diesen gemeinsam) bestimmt sind.

Ab dem Berichtsjahr 2010 kamen als weitere Erhebungseinheiten die Sozialversicherungsträger hinzu, welche gemäß Sozialgesetzbuch I die gesetzliche Kranken-, Pflege-, Unfall- und Rentenversicherung sowie die Alterssicherung für Landwirte und die Bundesagentur für Arbeit umfassen.

Definitionen

Schuldenstand

Nachgewiesen werden alle Schulden, für welche die Berichtsstelle Schuldner ist, auch wenn sie nicht den Schuldendienst trägt. Dazu gehören auch die Schulden ihrer rechtlich unselbständigen Stiftungen und Sondervermögen, deren Ausgaben und Einnahmen vollständig im Haushalt des öffentlichen Trägers enthalten sind. Die Schulden der rechtlich unselbständigen kommunalen Sondervermögen mit eigener, vom Trägerhaushalt getrennter Rechnungsführung gelten dagegen nicht als Schulden der Gemeinde oder des Gemeindeverbandes. Diese werden gesondert erfasst und nachgewiesen.

Nicht in der Schuldenstatistik erhoben werden:

- Gelder, die von Dritten hinterlegt sind (z.B. Kautionen),
- Kassenreste, Steuerablieferungsrückstände,
- im Eigenbestand der Emittenten befindliche Wertpapiere,
- Innere Schulden.

Schuldenaufnahmen

Als Schuldenaufnahmen sind alle in der Zeit vom 1.1. bis 31.12. eines Berichtsjahres aufgenommenen Kredite mit dem Nennwert ohne Abzug eines Disagios angegeben. Die Schuldenaufnahmen werden nach Schuldenarten und ihren vertraglich festgelegten Laufzeiten untergliedert und zum Zeitpunkt des Mittelzuflusses erfasst.

Die Laufzeitabgrenzungen entsprechen den aktuellen Anforderungen der Deutschen Bundesbank bzw. der Europäischen Zentralbank.

Schuldentilgungen

Tilgungen sind alle in der Zeit vom 1.1. bis 31.12. des Berichtsjahres zurückgezahlten Beträge. Sie werden nach Schuldenarten und ihren vertraglich festgelegten Laufzeiten untergliedert.

Sonstige Zugänge - Sonstige Abgänge

Sonstige Zu- und Abgänge sind alle Schuldenu- und -abgänge, die der Berichtskörperschaft keine Haushaltsmittel zugeführt bzw. entzogen haben (z.B. Veränderungen im Schuldenstand durch Eingliederung vorher selbständiger Sonderrechnungen bzw. Ausgliederung von Sonderrechnungen, Schuld- bzw. Forderungsabtretungen).

Schuldenarten

Dem Schuldenstand werden ab 2010 nach der neuen Abgrenzung des Schuldenbegriffs die Schuldenarten

- Kassenkredite
- Wertpapiersschulden
- Kredite

zugeordnet.

Alle weiteren erhobenen Zahlungsverpflichtungen wie übrige Verbindlichkeiten, kreditähnliche Rechtsgeschäfte oder Bürgschaften werden nachrichtlich dargestellt.

Der Aufgliederung der aufgenommenen Schulden nach Schuldenarten wird soweit möglich das Gläubigerprinzip zugrunde gelegt. Maßgebend für die Zuordnung ist der in der Schuldurkunde bezeichnete Gläubiger. Werden die Mittel vollständig aus dem Haushalt der Körperschaften finanziert, aber von den Kreditinstituten nur ausgezahlt, werden diese abweichend vom Gläubigerprinzip den öffentlichen Körperschaften zugeordnet. Wird von den öffentlichen Haushalten nur die Zinsdifferenz zum Marktzins finanziert, erfolgt der Nachweis bei der auszahlenden Stelle. Bei allen Schulden, für die Wertpapiere ausgegeben worden sind (Anleihen usw.), entfällt eine Aufteilung nach Gläubigern.

Die Schulden werden entsprechend den Gläubigern dem nicht-öffentlichen bzw. dem öffentlichen Bereich zugeordnet.

Schulden beim nicht-öffentlichen Bereich

Wertpapiersschulden

- Geldmarktpapiere
- Kapitalmarktpapiere

Kassenkredite und Kredite

- bei Kreditinstituten
- beim sonstigen inländischen Bereich
- beim sonstigen ausländischen Bereich

Schulden beim öffentlichen Bereich

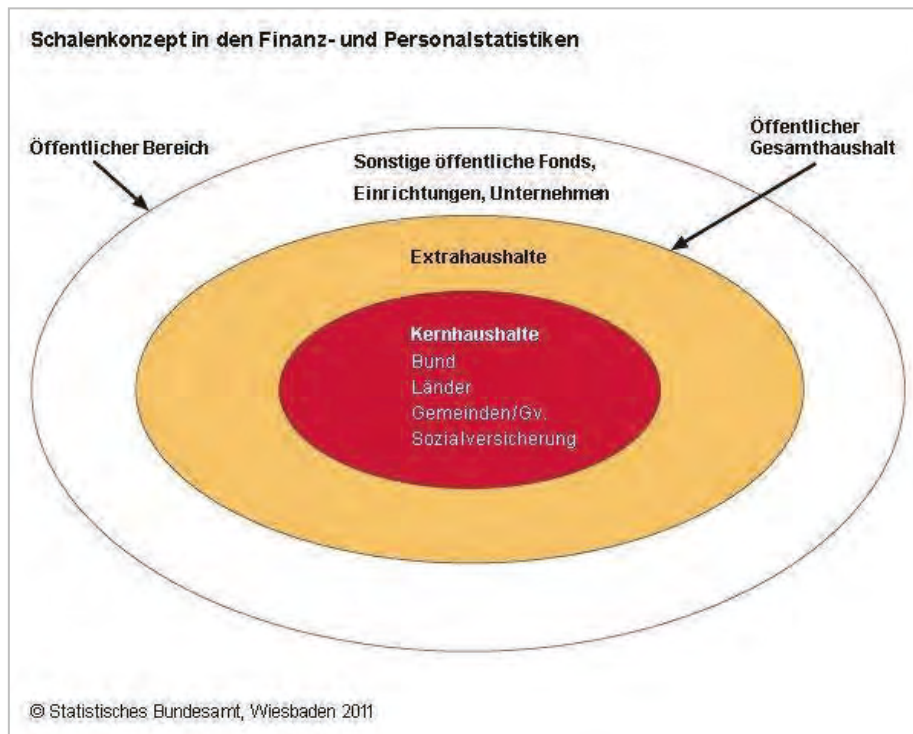
Kassenkredite und Kredite

- beim Bund
- bei Ländern
- bei Gemeinden/Gemeindeverbänden
- bei Zweckverbänden und dgl.
- bei der gesetzlichen Sozialversicherung
- bei verbundenen Unternehmen, Beteiligungen und Sondervermögen
- bei sonstigen öffentlichen Sonderrechnungen

Hier werden sämtliche, von den Berichtsstellen untereinander aufgenommenen Schulden nachgewiesen, auch wenn sie über ein Kreditinstitut ausgezahlt wurden. Diese umfassen auch Schulden zwischen den Körperschaften und den Extrahaushalten der Körperschaften.

Darstellung der Ergebnisse

Die Schuldenstände, Schuldenaufnahmen, Schuldentilgungen und sonstigen Schuldenbewegungen werden entsprechend dem Schalenkonzept für den öffentlichen Gesamthaushalt und für die sonstigen öffentlichen Fonds, Einrichtungen und Unternehmen dargestellt.



Öffentlicher Gesamthaushalt

Der öffentliche Gesamthaushalt beinhaltet die Kern- und Extrahaushalte der verschiedenen Körperschaftsgruppen (Land, Gemeinden/Gemeindeverbände, gesetzliche Sozialversicherung unter Landesaufsicht) und stellt den Sektor Staat auf Landes- und kommunaler Ebene dar:

Kernhaushalte

- des Landes
- der Gemeinden/Gemeindeverbände
- der gesetzlichen Sozialversicherung unter Landesaufsicht

Extrahaushalte

Der Begriff "Haushalt" wird hier institutionell im Sinne von Einheit verwendet. Die Extrahaushalte umfassen alle öffentlichen Fonds, Einrichtungen und Unternehmen -FEU-, die nach den Kriterien des Europäischen Systems Volkswirtschaftlicher Gesamtrechnungen -ESVG- dem Sektor Staat zuzuordnen sind.

Diese Kriterien sind:

- Es muss sich um eine institutionelle Einheit handeln.
- Diese institutionelle Einheit muss vom Staat kontrolliert werden (öffentliche Kontrolle).
- Diese institutionelle und öffentlich kontrollierte Einheit muss überwiegend vom Staat finanziert werden (öffentliche Finanzierung).

Eine Ausnahme gilt für Hilfsbetriebe des Staates. Diese Einheiten erwirtschaften Umsätze größtenteils mit dem Staat (Faustregel: mehr als 80 %) und werden dem Sektor Staat zugeordnet, auch wenn ihr Eigenfinanzierungsgrad über 50 % liegt.

Folgende Extrahaushalte werden unterschieden:

- des Landes
Sie umfassen u.a. ausgegliederte öffentliche Hochschulen, aus den Kernhaushalten ausgegliederte Versorgungsfonds und Versorgungsrücklagen als auch Sondervermögen.
- der Gemeinden/Gemeindeverbände
Sie setzen sich aus den Sonderrechnungen der Gemeinden und Gemeindeverbände (Eigenbetriebe), den Zweckverbänden des Staatssektors sowie den öffentlichen Fonds, Einrichtungen und Unternehmen des Staatssektors zusammen.
- der gesetzlichen Sozialversicherung unter Landesaufsicht

Sonstige öffentliche Fonds, Einrichtungen und Unternehmen

Öffentlich bestimmt sind alle Fonds, Einrichtungen und Unternehmen, an denen die Kernhaushalte der Gebietskörperschaften (Bund, Länder, Gemeinden/Gemeindeverbände) oder die gesetzliche Sozialversicherung mit mehr als 50 Prozent des Nennkapitals oder Stimmrechts unmittelbar oder mittelbar beteiligt sind. Den sonstigen öffentlichen Fonds, Einrichtungen und Unternehmen werden öffentliche Unternehmen dann zugerechnet, wenn sie Marktproduzenten sind. Marktproduzent ist ein öffentliches Unternehmen in der Regel dann, wenn der Eigenfinanzierungsgrad dieser Unternehmen größer als 50 Prozent ist. Sie werden allerdings den Extrahaushalten dennoch zugeordnet, wenn der überwiegende Anteil des Umsatzes (mehr als 80 Prozent) auf der Geschäftstätigkeit mit den Kernhaushalten basiert. Zu den sonstigen öffentlichen Fonds, Einrichtungen und Unternehmen zählen zum Beispiel Ver- und Entsorgungsunternehmen, Verkehrsunternehmen, Krankenhäuser sowie Zweckverbände, die nicht zum Sektor Staat gehören (Marktproduzenten).

Öffentlicher Bereich

Die sonstigen öffentlichen Fonds, Einrichtungen und Unternehmen bilden zusammen mit dem öffentlichen Gesamthaushalt den öffentlichen Bereich.

Mindestveröffentlichungsprogramm

Tabellen mit der Kennzeichnung - Mindestveröffentlichungsprogramm - sind bundesweit einheitliche Veröffentlichungstabellen und sollen in allen Ländern veröffentlicht werden.

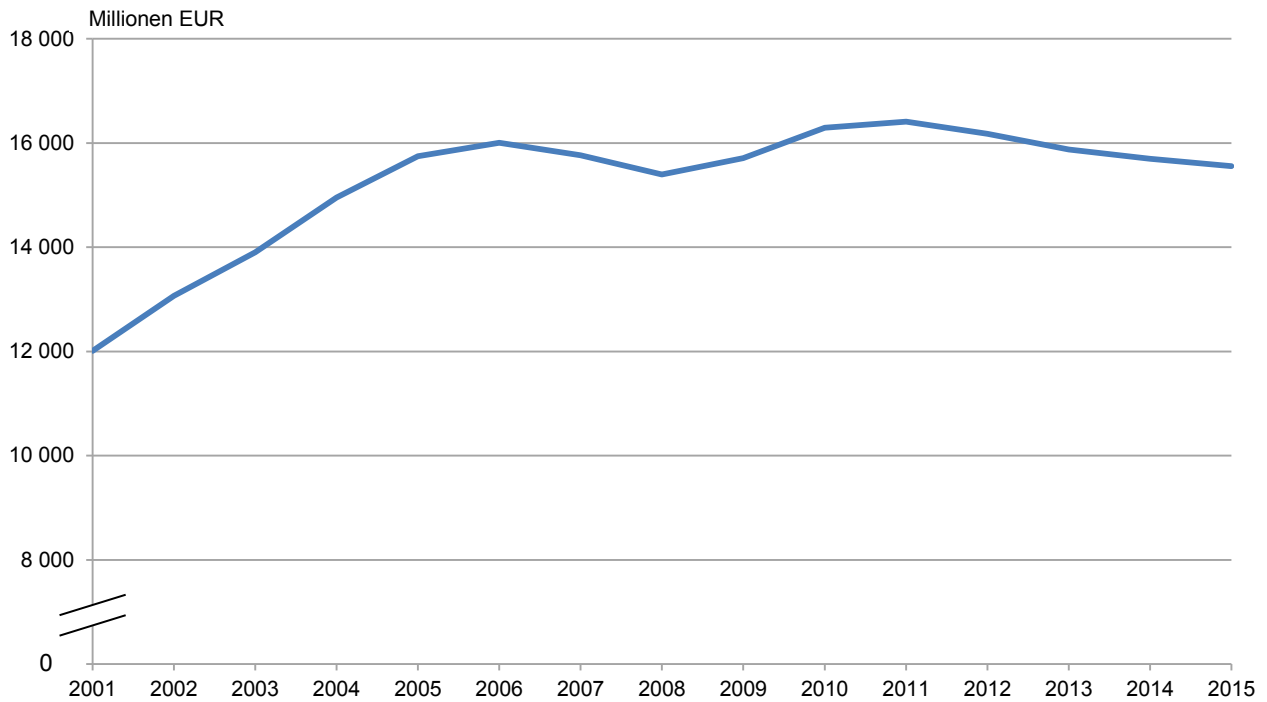
Einwohnerzahlen

Den im Bericht enthaltenen Berechnungen je Einwohner liegen die Einwohnerzahlen vom Stichtag 30.6.2015 zugrunde.

Abkürzungen

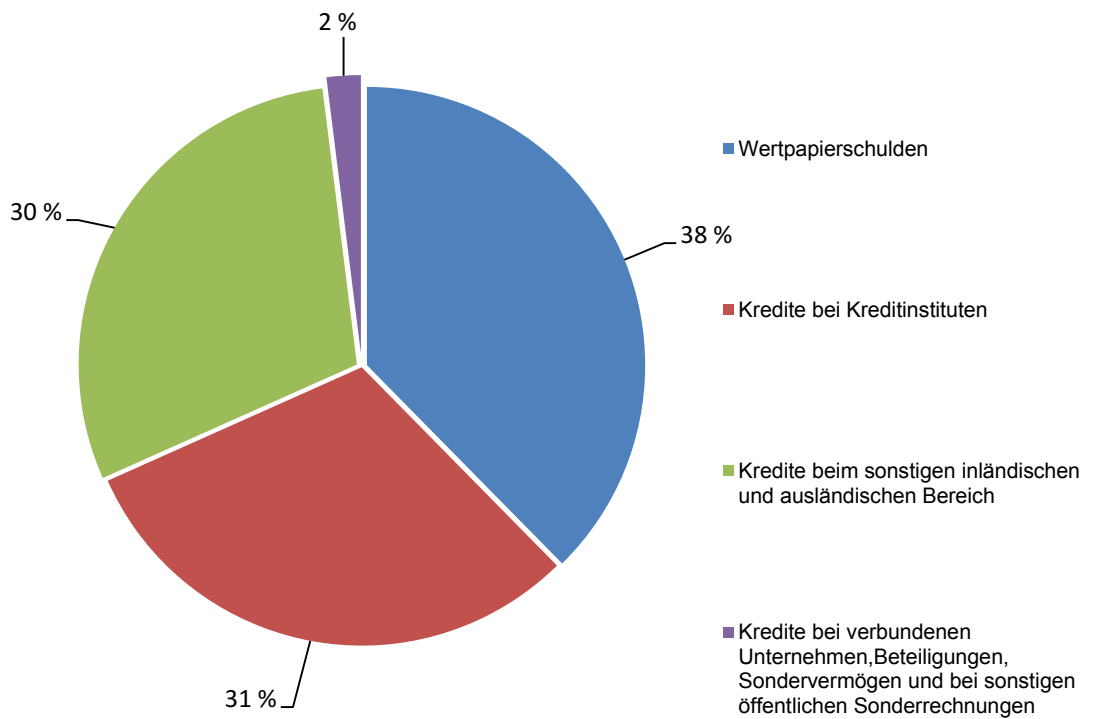
ERP	European Recovery Programme
ESVG	Europäisches System Volkswirtschaftlicher Gesamtrechnungen
EW	Einwohner
FEU	staatliche und kommunale Fonds, Einrichtungen und Unternehmen, an denen Land, Gemeinden/Gemeindeverbände, Zweckverbände mit mehr als 50 Prozent des Nennkapitals oder des Stimmrechts beteiligt sind
ÖPP	Öffentlich Private Partnerschaften
LRA	Landratsamt
VGHH	Haushalt der Verwaltungsgemeinschaft

Entwicklung des Schuldenstandes des Kernhaushaltes des Landes von 2001 bis 2015



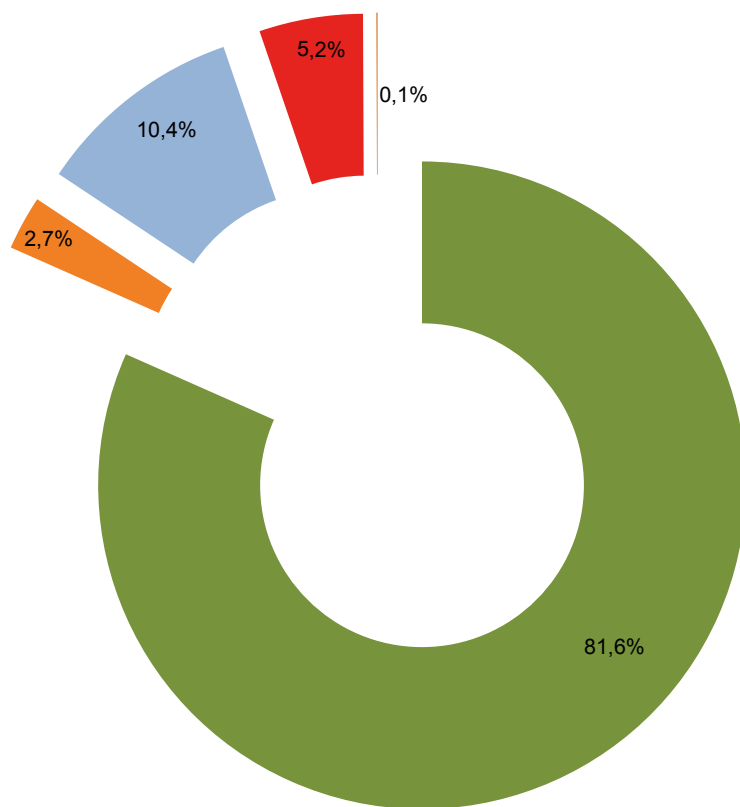
Thüringer Landesamt für Statistik

Schuldenstand des Kernhaushaltes des Landes 2015 nach Schuldenarten



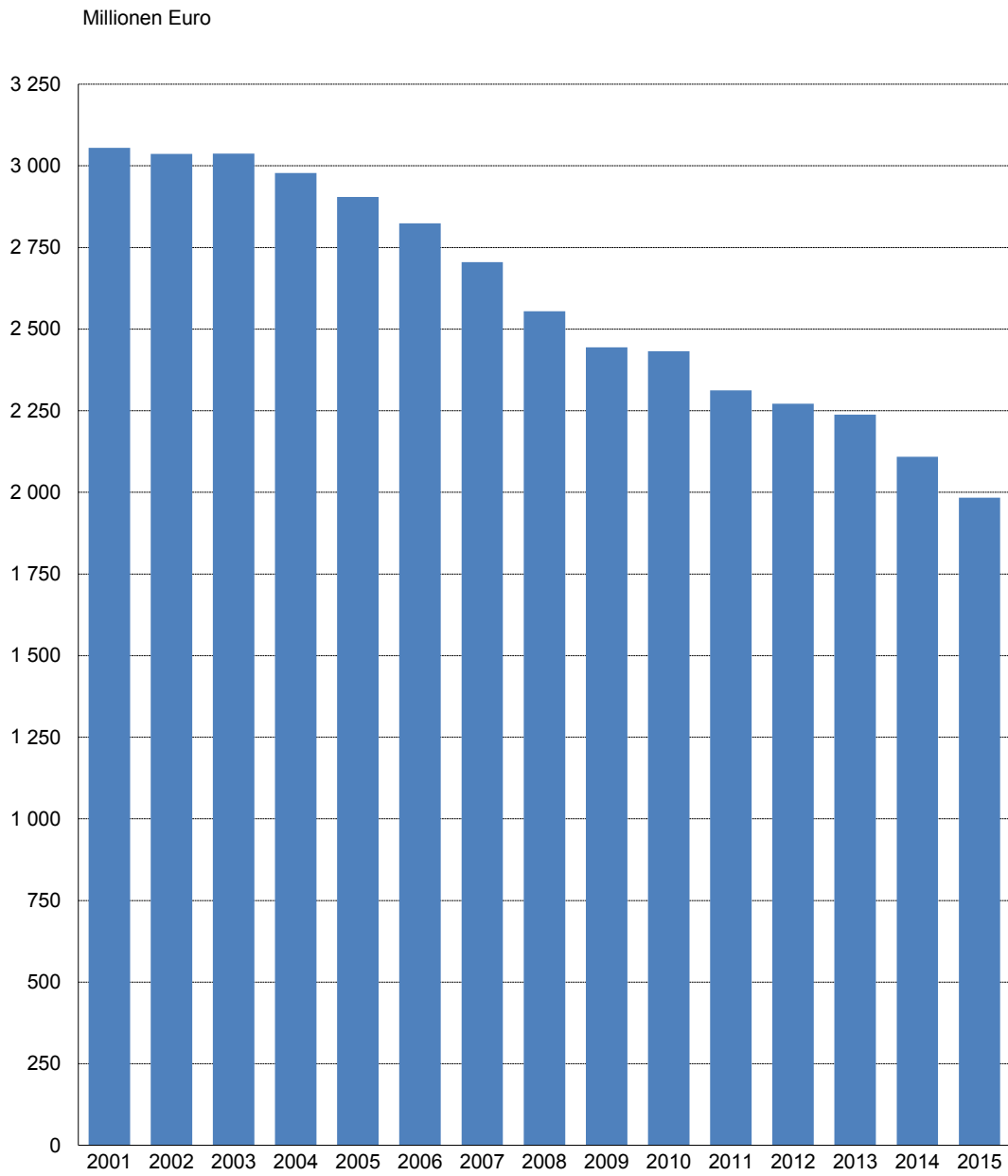
Thüringer Landesamt für Statistik

Schuldenstand des öffentlichen Gesamthaushaltes am 31.12.2015 nach Körperschaftsgruppen



- Kernhaushalt Land - 15 555 004 Tsd. EUR
- Extrahaushalte Land - 516 377 Tsd. EUR
- Kernhaushalte Gemeinden/Gemeindeverbände - 1 984 324 Tsd. EUR
- Extrahaushalte Gemeinden/Gemeindeverbände - 986 971 Tsd. EUR
- Kernhaushalte Sozialversicherungen - 0 EUR
- Extrahaushalte Sozialversicherungen - 13 212 Tsd. EUR

Schuldenstand der Kernhaushalte der Gemeinden und Gemeindeverbände 2015



**1. Schuldenstand¹⁾ der Kernhaushalte des Landes, der Gemeinden und Gemeindeverbände 2015
nach Arten und Körperschaftsgruppen**

Stichtag (31.12.) Schuldenart	Land	Gemeinden/ Gemeinde- verbände	Davon		
			kreisfreie Städte	kreis- angehörige Gemeinden ²⁾	Land- rats- ämter
1000 EUR					
2001	12 007 730	3 054 734	684 762	1 717 114	652 858
2002	13 065 132	3 036 520	660 885	1 722 351	653 284
2003	13 903 550	3 038 235	639 792	1 705 684	692 759
2004	14 953 985	2 977 979	620 285	1 690 796	666 898
2005	15 748 208	2 905 273	603 546	1 640 138	661 589
2006	16 004 524	2 823 613	605 799	1 578 713	639 101
2007	15 766 974	2 705 016	593 738	1 497 464	613 814
2008	15 398 540	2 554 927	544 132	1 431 215	579 580
2009	15 706 870 ³⁾	2 443 819	526 814	1 378 359	538 646
2010	16 295 564	2 432 204	528 710	1 352 239	551 254
2011	16 411 400	2 312 399	484 468	1 292 034	535 898
2012	16 174 712	2 271 689	522 454	1 240 695	508 541
2013	15 874 154	2 238 078	513 973	1 220 134	503 970
2014	15 699 304	2 108 989	482 748	1 146 412	479 829
2015	15 555 004	1 984 324	442 211	1 089 297	452 816
Schulden beim nicht-öffentlichen Bereich	15 283 948	1 877 779	404 304	1 043 964	429 511
Kassenkredite	-	159 578	68 186	44 349	47 043
Wertpapiersschulden	5 893 750	-	-	-	-
Kredite	9 390 198	1 718 201	336 118	999 615	382 468
davon					
bei Kreditinstituten	4 759 146	1 718 201	336 118	999 615	382 468
beim sonstigen inländischen Bereich	4 626 051	-	-	-	-
beim sonstigen ausländischen Bereich	5 000	-	-	-	-
Schulden beim öffentlichen Bereich	271 056	106 546	37 907	45 333	23 306
Kassenkredite	-	20 796	7 100	3 147	10 550
Kredite	271 056	85 749	30 807	42 186	12 756
davon					
beim Bund	-	5	-	5	-
bei Ländern	-	44 221	3 550	40 671	-
bei Gemeinden/ Gemeindeverbänden	-	13 346	-	591	12 756
bei Zweckverbänden und dgl.	-	-	-	-	-
bei der gesetzlichen Sozialversicherung	-	19	-	19	-
bei verbundenen Unternehmen, Beteiligungen und Sondervermögen	205 056	28 157	27 257	900	-
bei sonstigen öffentlichen Sonderrechnungen	66 000	-	-	-	-

1) Um eine Vergleichbarkeit des Schuldenstandes der Jahre 2001 bis 2015 zu erzielen, wurde der Schuldenstand bis einschließlich 2009 an die neue Abgrenzung des Schuldenbegriffs angepasst.

2) einschließlich Verwaltungsgemeinschaften - 3) darin enthalten sind Kreditaufnahmen zur Finanzierung des Haushaltes 2008

2. Schuldenstand des öffentlichen Gesamthaushaltes am 31.12.2015
Mindestveröffentlichungs

Lfd. Nr.	Art der Schulden	Insgesamt	Land
Schulden beim nicht-öffentlichen Bereich			
	Kassenkredite		
1	bei Kreditinstituten	162 579	-
2	Euro-Währung	162 579	-
3	Fremdwährung	-	-
4	beim sonstigen inländischen Bereich	-	-
5	beim sonstigen ausländischen Bereich	-	-
6	Euro-Währung	-	-
7	Fremdwährung	-	-
8	Zusammen	162 579	-
	Wertpapiersschulden		
9	Geldmarktpapiere	-	-
10	Euro-Währung	-	-
11	Fremdwährung	-	-
12	Kapitalmarktpapiere	5 893 750	5 893 750
13	Euro-Währung	5 893 750	5 893 750
14	Fremdwährung	-	-
15	Zusammen	5 893 750	5 893 750
	Kredite		
16	bei Kreditinstituten	7 802 027	5 124 899
17	Euro-Währung	7 802 027	5 124 899
18	Fremdwährung	-	-
19	beim sonstigen inländischen Bereich	4 626 322	4 626 051
20	beim sonstigen ausländischen Bereich	5 000	5 000
21	Euro-Währung	5 000	5 000
22	Fremdwährung	-	-
23	Zusammen	12 433 350	9 755 951
24	Insgesamt	18 489 679	15 649 701
Schulden beim öffentlichen Bereich			
	Kassenkredite		
25	beim Bund	-	-
26	bei Ländern	160 821	150 624
27	bei Gemeinden/Gemeindeverbänden	70	-
28	bei Zweckverbänden und dgl.	-	-
29	bei der gesetzlichen Sozialversicherung	-	-
30	bei verbundenen Unternehmen, Beteiligungen und Sondervermögen	20 991	-
31	bei sonstigen öffentl. Sonderrechnungen	-	-
32	Zusammen	181 882	150 624

1) einschl. öffentlicher Fonds, Einrichtungen und Unternehmen des Staatssektors

2) einschl. öffentliche Fonds, Einrichtungen und Unternehmen des Staatssektors sowie Zweckverbände des Staatssektors

3) einschl. Extrahaushalte der Sozialversicherungen

nach Arten und Körperschaftsgruppen - in 1 000 EUR
programm

Davon		Gemeinden/ Gemeinde- verbände	Davon		Sozialversicherungen unter Landesaufsicht ³⁾	Lfd. Nr.
Kernhaushalte	Extra- haushalte ¹⁾		Kernhaushalte	Extra- haushalte ²⁾		
Schulden beim nicht-öffentlichen Bereich						
-	-	162 579	159 578	3 001	-	1
-	-	162 579	159 578	3 001	-	2
-	-	-	-	-	-	3
-	-	-	-	-	-	4
-	-	-	-	-	-	5
-	-	-	-	-	-	6
-	-	-	-	-	-	7
-	-	162 579	159 578	3 001	-	8
-	-	-	-	-	-	9
-	-	-	-	-	-	10
-	-	-	-	-	-	11
5 893 750	-	-	-	-	-	12
5 893 750	-	-	-	-	-	13
-	-	-	-	-	-	14
5 893 750	-	-	-	-	-	15
4 759 146	365 753	2 675 744	1 718 201	957 543	1 384	16
4 759 146	365 753	2 675 744	1 718 201	957 543	1 384	17
-	-	-	-	-	-	18
4 626 051	-	271	-	271	-	19
5 000	-	-	-	-	-	20
5 000	-	-	-	-	-	21
-	-	-	-	-	-	22
9 390 198	365 753	2 676 015	1 718 201	957 815	1 384	23
15 283 948	365 753	2 838 594	1 877 779	960 815	1 384	24
Schulden beim öffentlichen Bereich						
-	-	-	-	-	-	25
-	150 624	10 196	10 196	-	-	26
-	-	70	-	70	-	27
-	-	-	-	-	-	28
-	-	-	-	-	-	29
-	-	20 991	10 600	10 391	-	30
-	-	-	-	-	-	31
-	150 624	31 257	20 796	10 461	-	32

Noch: 2. Schuldenstand des öffentlichen Gesamthaushaltes am 31.12.2015
Mindestveröffentlichungs

Lfd. Nr.	Art der Schulden	Insgesamt	Land
Noch: Schulden beim öffentlichen Bereich			
Kredite			
33	beim Bund	427	-
34	bei Ländern	44 221	-
35	bei Gemeinden/Gemeindeverbänden	19 348	-
36	bei Zweckverbänden und dgl.	3 777	-
37	bei der gesetzlichen Sozialversicherung	11 847	-
38	bei verbundenen Unternehmen, Beteiligungen und Sondervermögen	238 708	205 056
39	bei sonstigen öffentl. Sonderrechnungen	66 000	66 000
40	Zusammen	384 327	271 056
41	Insgesamt	566 209	421 680
übrige Verbindlichkeiten			
42	übrige Verbindlichkeiten	56 644	18 220
kreditähnliche Rechtsgeschäfte			
43	Hypotheken-, Grund- und Rentenschulden	2 961	-
44	Restkaufgelder	183 610	164 659
45	Finanzierungsleasing	99 023	58 155
ÖPP-Projekte			
46	Projektsumme insgesamt	66 924	42 063
47	bisher geleist. Zahlung aller lfd. ÖPP-Projekte	26 471	13 970
48	Zusammen	378 989	278 846
Bürgschaften, Garantien und sonstige Gewährleistungen			
49	Haftungssumme	2 371 749	2 169 613

1) einschl. öffentlicher Fonds, Einrichtungen und Unternehmen des Staatssektors

2) einschl. öffentliche Fonds, Einrichtungen und Unternehmen des Staatssektors sowie Zweckverbände des Staatssektors

3) einschl. Extrahaushalte der Sozialversicherungen

nach Arten und Körperschaftsgruppen - in 1 000 EUR
programm

Davon		Gemeinden/ Gemeinde- verbände	Davon		Sozialversicherungen unter Landesaufsicht ³⁾	Lfd. Nr.
Kernhaushalte	Extra- haushalte ¹⁾		Kernhaushalte	Extra- haushalte ²⁾		
Noch: Schulden beim öffentlichen Bereich						
-	-	427	5	421	-	33
-	-	44 221	44 221	-	-	34
-	-	19 348	13 346	6 001	-	35
-	-	3 777	-	3 777	-	36
-	-	19	19	-	11 828	37
205 056	-	33 652	28 157	5 495	-	38
66 000	-	-	-	-	-	39
271 056	-	101 443	85 749	15 694	11 828	40
271 056	150 624	132 701	106 546	26 155	11 828	41
übrige Verbindlichkeiten						
84	18 136	37 955	16 858	21 097	469	42
kreditähnliche Rechtsgeschäfte						
-	-	2 961	2 961	-	-	43
164 659	-	18 951	17 481	1 470	-	44
57 982	173	40 868	40 330	538	-	45
42 063	-	24 861	19 782	5 079	-	46
13 970	-	12 502	12 260	242	-	47
278 673	173	100 143	92 814	7 329	-	48
Bürgschaften, Garantien und sonstige Gewährleistungen						
2 167 306	2 307	201 631	201 476	154	505	49

3. Schuldenstand der Kernhaushalte der Gemeinden und Gemeindeverbände am 31.12.2015
nach Arten und Körperschaftsgruppen - in 1 000 EUR
 Mindestveröffentlichungsprogramm

Lfd. Nr.	Art der Schulden	Gemeinden/ Gemeindeverbände	Davon			
			kreisfreie Städte	kreisangehörige Gemeinden	Verwaltungsgemeinschaften	Landratsämter
Schulden beim nicht-öffentlichen Bereich						
Kassenkredite						
1	bei Kreditinstituten	159 578	68 186	44 269	79	47 043
2	Euro-Währung	159 578	68 186	44 269	79	47 043
3	Fremdwährung	-	-	-	-	-
4	beim sonstigen inländischen Bereich	-	-	-	-	-
5	beim sonstigen ausländischen Bereich	-	-	-	-	-
6	Euro-Währung	-	-	-	-	-
7	Fremdwährung	-	-	-	-	-
8	Zusammen	159 578	68 186	44 269	79	47 043
Wertpapiersschulden						
9	Geldmarktpapiere	-	-	-	-	-
10	Euro-Währung	-	-	-	-	-
11	Fremdwährung	-	-	-	-	-
12	Kapitalmarktpapiere	-	-	-	-	-
13	Euro-Währung	-	-	-	-	-
14	Fremdwährung	-	-	-	-	-
15	Zusammen	-	-	-	-	-
Kredite						
16	bei Kreditinstituten	1 718 201	336 118	978 462	21 153	382 468
17	Euro-Währung	1 718 201	336 118	978 462	21 153	382 468
18	Fremdwährung	-	-	-	-	-
19	beim sonstigen inländischen Bereich	-	-	-	-	-
20	beim sonstigen ausländischen Bereich	-	-	-	-	-
21	Euro-Währung	-	-	-	-	-
22	Fremdwährung	-	-	-	-	-
23	Zusammen	1 718 201	336 118	978 462	21 153	382 468
24	Insgesamt	1 877 779	404 304	1 022 731	21 232	429 511
Schulden beim öffentlichen Bereich						
Kassenkredite						
25	beim Bund	-	-	-	-	-
26	bei Ländern	10 196	7 100	3 097	-	-
27	bei Gemeinden/Gemeindeverbänden	-	-	-	-	-
28	bei Zweckverbänden und dgl.	-	-	-	-	-
29	bei der gesetzlichen Sozialversicherung	-	-	-	-	-
30	bei verbundenen Unternehmen, Beteiligungen und Sondervermögen	10 600	-	50	-	10 550
31	bei sonstigen öffentl. Sonderrechnungen	-	-	-	-	-
32	Zusammen	20 796	7 100	3 147	-	10 550

Noch: 3. Schuldenstand der Kernhaushalte der Gemeinden und Gemeindeverbände am 31.12.2015
nach Arten und Körperschaftsgruppen - in 1 000 EUR
Mindestveröffentlichungsprogramm

Lfd. Nr.	Art der Schulden	Gemeinden/ Gemeindeverbände	Davon			
			kreisfreie Städte	kreisangehörige Gemeinden	Verwaltungsgemeinschaften	Landratsämter
Noch: Schulden beim öffentlichen Bereich						
	Kredite					
	beim Bund	5	-	5	-	-
34	bei Ländern	44 221	3 550	40 671	-	-
35	bei Gemeinden/Gemeindeverbänden	13 346	-	591	-	12 756
36	bei Zweckverbänden und dgl.	-	-	-	-	-
37	bei der gesetzlichen Sozialversicherung	19	-	19	-	-
38	bei verbundenen Unternehmen, Beteiligungen und Sondervermögen	28 157	27 257	900	-	-
39	bei sonstigen öffentl. Sonderrechnungen	-	-	-	-	-
40	Zusammen	85 749	30 807	42 186	-	12 756
41	Insgesamt	106 546	37 907	45 333	-	23 306
übrige Verbindlichkeiten						
42	übrige Verbindlichkeiten	16 858	4 899	7 200	15	4 745
kreditähnliche Rechtsgeschäfte						
43	Hypotheken-, Grund- und Rentenschulden	2 961	-	2 961	-	-
44	Restkaufgelder	17 481	-	10 965	-	6 516
45	Finanzierungsleasing	40 330	997	12 866	105	26 361
ÖPP-Projekte						
46	Projektsumme insgesamt	19 782	7 503	1 567	-	10 712
47	bisher geleist. Zahlung aller lfd. ÖPP-Projekte	12 260	6 834	171	-	5 255
48	Zusammen	92 814	15 334	28 531	105	48 843
Bürgschaften						
49	Haftungssumme	201 476	32 674	160 823	-	7 979

4. Schuldenstand der Kernhaushalte der Gemeinden und Gemeindeverbände am 31.12.2015

Lfd. Nr.	Art der Schulden	Gemeinden und Gemeindeverbände insgesamt	Kreisfreie Städte			
			zusammen	davon mit ... bis unter ... Einwohnern		
				unter 50 000	50 000 - 100 000	100 000 und mehr
Schulden beim nicht-öffentlichen Bereich						
1	Schulden beim nicht-öffentlichen Bereich	1 877 779	404 304	47 076	202 482	154 746
2	Kassenkredite	159 578	68 186	-	53 486	14 700
3	Wertpapiersschulden	-	-	-	-	-
4	Kredite	1 718 201	336 118	47 076	148 996	140 046
	davon					
5	bei Kreditinstituten	1 718 201	336 118	47 076	148 996	140 046
6	beim sonstigen inländischen Bereich	-	-	-	-	-
7	beim sonstigen ausländischen Bereich	-	-	-	-	-
Schulden beim öffentlichen Bereich						
8	Schulden beim öffentlichen Bereich	106 546	37 907	567	10 083	27 257
9	Kassenkredite	20 796	7 100	-	7 100	-
10	Kredite	85 749	30 807	567	2 983	27 257
	davon					
11	beim Bund	5	-	-	-	-
12	bei Ländern	44 221	3 550	567	2 983	-
13	bei Gemeinden und Gemeindeverbänden	13 346	-	-	-	-
14	bei Zweckverbänden und dgl.	-	-	-	-	-
15	bei der gesetzlichen Sozialversicherung	19	-	-	-	-
16	bei verbundenen Unternehmen, Beteiligungen und Sondervermögen	28 157	27 257	-	-	27 257
17	bei sonstigen öffentlichen Sonderrechnungen	-	-	-	-	-
	Insgesamt					
18	Insgesamt	1 984 324	442 211	47 643	212 565	182 003

nach Arten und Körperschaftsgruppen/Gemeindegrößenklassen - in 1 000 EUR

Kreisangehörige Gemeinden und Verwaltungsgemeinschaften							Verwaltungs- gemein- schaften	Land- rats- ämter	Lfd. Nr.
kreisangehörige Gemeinden									
zusammen	davon ≥ unter ... Einwohnern								
	unter 1 000	1 000 3 000	3 000 5 000	5 000 10 000	10 000 20 000	20 000 50 000			
Schulden beim nicht-öffentlichen Bereich									
1 022 731	115 651	181 868	160 934	212 032	124 078	228 169	21 232	429 511	1
44 269	4 108	6 994	6 018	6 399	6 536	14 214	79	47 043	2
-	-	-	-	-	-	-	-	-	3
978 462	111 544	174 874	154 916	205 632	117 542	213 955	21 153	382 468	4
978 462	111 544	174 874	154 916	205 632	117 542	213 955	21 153	382 468	5
-	-	-	-	-	-	-	-	-	6
-	-	-	-	-	-	-	-	-	7
Schulden beim öffentlichen Bereich									
45 333	417	1 020	351	2 137	7 820	33 589	-	23 306	8
3 147	295	915	-	-	-	1 937	-	10 550	9
42 186	122	105	351	2 137	7 820	31 652	-	12 756	10
5	-	-	-	5	-	-	-	-	11
40 671	122	86	351	1 541	6 920	31 652	-	-	12
591	-	-	-	591	-	-	-	12 756	13
-	-	-	-	-	-	-	-	-	14
19	-	19	-	-	-	-	-	-	15
900	-	-	-	-	900	-	-	-	16
-	-	-	-	-	-	-	-	-	17
Insgesamt									
1 068 065	116 068	182 888	161 284	214 169	131 898	261 758	21 232	452 816	18

5. Schuldenstand der Kernhaushalte der Gemeinden und Gemeindeverbände am 31.12.2015

Lfd. Nr.	Art der Schulden	Gemeinden und Gemeindeverbände insgesamt	Kreisfreie Städte			
			zusammen	davon mit ... bis unter ... Einwohnern		
				unter 50 000	50 000 - 100 000	100 000 und mehr
Schulden beim nicht-öffentlichen Bereich						
1	Schulden beim nicht-öffentlichen Bereich	871	733	601	1 283	490
2	Kassenkredite	74	124	-	339	47
3	Wertpapiersschulden	-	-	-	-	-
4	Kredite	797	609	601	944	443
	davon					
5	bei Kreditinstituten	797	609	601	944	443
6	beim sonstigen inländischen Bereich	-	-	-	-	-
7	beim sonstigen ausländischen Bereich	-	-	-	-	-
Schulden beim öffentlichen Bereich						
8	Schulden beim öffentlichen Bereich	49	69	7	64	86
9	Kassenkredite	10	13	-	45	-
10	Kredite	40	56	7	19	86
	davon					
11	beim Bund	0	-	-	-	-
12	bei Ländern	21	6	7	19	-
13	bei Gemeinden und Gemeindeverbänden	6	-	-	-	-
14	bei Zweckverbänden und dgl.	-	-	-	-	-
15	bei der gesetzlichen Sozialversicherung	0	-	-	-	-
16	bei verbundenen Unternehmen, Beteiligungen und Sondervermögen	13	49	-	-	86
17	bei sonstigen öffentlichen Sonderrechnungen	-	-	-	-	-
	Insgesamt					
18	Insgesamt	921	801	609	1 347	576

nach Arten und Körperschaftsgruppen/Gemeindegrößenklassen - in EUR je EW

Kreisangehörige Gemeinden und Verwaltungsgemeinschaften							Verwaltungs- gemein- schaften	Land- rats- ämter	Lfd. Nr.
kreisangehörige Gemeinden									
zusammen	davon ≥ unter ... Einwohnern								
	unter 1 000	1 000 - 3 000	3 000 - 5 000	5 000 - 10 000	10 000 - 20 000	20 000 - 50 000			
Schulden beim nicht-öffentlichen Bereich									
638	479	634	725	733	610	634	46	268	1
28	17	24	27	22	32	40	0	29	2
-	-	-	-	-	-	-	-	-	3
610	462	609	698	711	577	595	46	239	4
610	462	609	698	711	577	595	46	239	5
-	-	-	-	-	-	-	-	-	6
-	-	-	-	-	-	-	-	-	7
Schulden beim öffentlichen Bereich									
28	2	4	2	7	38	93	-	15	8
2	1	3	-	-	-	5	-	7	9
26	1	0	2	7	38	88	-	8	10
0	-	-	-	0	-	-	-	-	11
25	1	0	2	5	34	88	-	-	12
0	-	-	-	2	-	-	-	8	13
-	-	-	-	-	-	-	-	-	14
0	-	0	-	-	-	-	-	-	15
1	-	-	-	-	4	-	-	-	16
-	-	-	-	-	-	-	-	-	17
Insgesamt									
666	481	637	726	741	648	728	46	282	18

6. Schuldenstand der Kernhaushalte der Gemeinden und Gemeindeverbände am 31.12.2015

Lfd. Nr.	Kreisfreie Stadt Landratsamt Landkreis	Insgesamt		Schulden beim nicht -	
				zusammen	
		1 000 EUR	EUR je EW	1 000 EUR	EUR je EW
Kreisfreie					
1	Stadt Erfurt	154 746	745	154 746	745
2	Stadt Gera	129 048	1 370	121 948	1 294
3	Stadt Jena	27 257	252	-	-
4	Stadt Suhl	19 857	548	19 291	532
5	Stadt Weimar	83 517	1 314	80 534	1 267
6	Stadt Eisenach	27 786	661	27 786	661
7	Zusammen	442 211	801	404 304	733
Landrats					
8	Eichsfeld	17 915	178	17 915	178
9	Nordhausen	28 731	339	28 731	339
10	Wartburgkreis	-	-	-	-
11	Unstrut-Hainich-Kreis	75 840	731	65 290	629
12	Kyffhäuserkreis	36 661	477	36 661	477
13	Schmalkalden-Meiningen	-	-	-	-
14	Gotha	27 591	204	27 591	204
15	Sömmerda	34 813	494	34 813	494
16	Hildburghausen	3 643	56	3 643	56
17	Ilm-Kreis	37 852	347	32 993	303
18	Weimarer Land	15 462	189	15 462	189
19	Sonneberg	14 614	258	14 614	258
20	Saalfeld-Rudolstadt	29 927	274	29 927	274
21	Saale-Holzland-Kreis	28 438	341	28 438	341
22	Saale-Orla-Kreis	40 354	488	36 229	438
23	Greiz	31 696	313	27 925	276
	Altenburger Land	29 280	317	29 280	317
25	Zusammen	452 816	282	429 511	268

nach Arten, kreisfreien Städten, Landratsämtern und Landkreisen

öffentlichen Bereich		Schulden beim öffentlichen Bereich				Lfd. Nr.
darunter		zusammen		darunter		
Kredite				Kredite		
1 000 EUR	EUR je EW	1 000 EUR	EUR je EW	1 000 EUR	EUR je EW	
Stadt						
140 046	674	-	-	-	-	1
85 117	903	7 100	75	-	-	2
-	-	27 257	252	27 257	252	3
19 291	532	567	16	567	16	4
63 879	1 005	2 983	47	2 983	47	5
27 786	661	-	-	-	-	6
336 118	609	37 907	69	30 807	56	7
amt						
17 915	178	-	-	-	-	8
11 147	131	-	-	-	-	9
-	-	-	-	-	-	10
43 367	418	10 550	102	-	-	11
36 661	477	-	-	-	-	12
-	-	-	-	-	-	13
27 591	204	-	-	-	-	14
34 813	494	-	-	-	-	15
3 643	56	-	-	-	-	16
32 993	303	4 859	45	4 859	45	17
15 462	189	-	-	-	-	18
14 614	258	-	-	-	-	19
23 030	211	-	-	-	-	20
27 798	333	-	-	-	-	21
36 229	438	4 125	50	4 125	50	22
27 925	276	3 772	37	3 772	37	23
29 280	317	-	-	-	-	24
382 468	239	23 306	15	12 756	8	25

Noch: 6. Schuldenstand der Kernhaushalte der Gemeinden und Gemeindeverbände am 31. Dezember 2015

Lfd. Nr.	Kreisfreie Stadt Landratsamt Landkreis	Insgesamt		Schulden beim nicht -	
				zusammen	
		1 000 EUR	EUR je EW	1 000 EUR	EUR je EW
Summe kreisangehörige Gemeinden,					
26	Eichsfeld	89 638	889	88 738	880
27	Nordhausen	97 063	1 144	92 064	1 085
28	Wartburgkreis	70 868	564	70 156	559
29	Unstrut-Hainich-Kreis	163 413	1 574	152 777	1 472
30	Kyffhäuserkreis	82 191	1 069	82 191	1 069
31	Schmalkalden-Meiningen	60 049	482	60 049	482
32	Gotha	120 568	892	110 807	819
33	Sömmerda	102 702	1 457	101 493	1 440
34	Hildburghausen	21 914	340	21 914	340
35	Ilm-Kreis	121 366	1 113	111 447	1 022
36	Weimarer Land	95 234	1 166	92 712	1 135
37	Sonneberg	54 925	970	54 925	970
38	Saalfeld-Rudolstadt	106 959	980	102 145	936
39	Saale-Holzland-Kreis	97 138	1 164	97 118	1 164
40	Saale-Orla-Kreis	88 753	1 074	78 253	947
41	Greiz	108 920	1 076	96 381	952
42	Altenburger Land	60 413	654	60 305	653
43	Zusammen	1 542 113	962	1 473 475	919
					Ins
44	Insgesamt	1 984 324	921	1 877 779	871

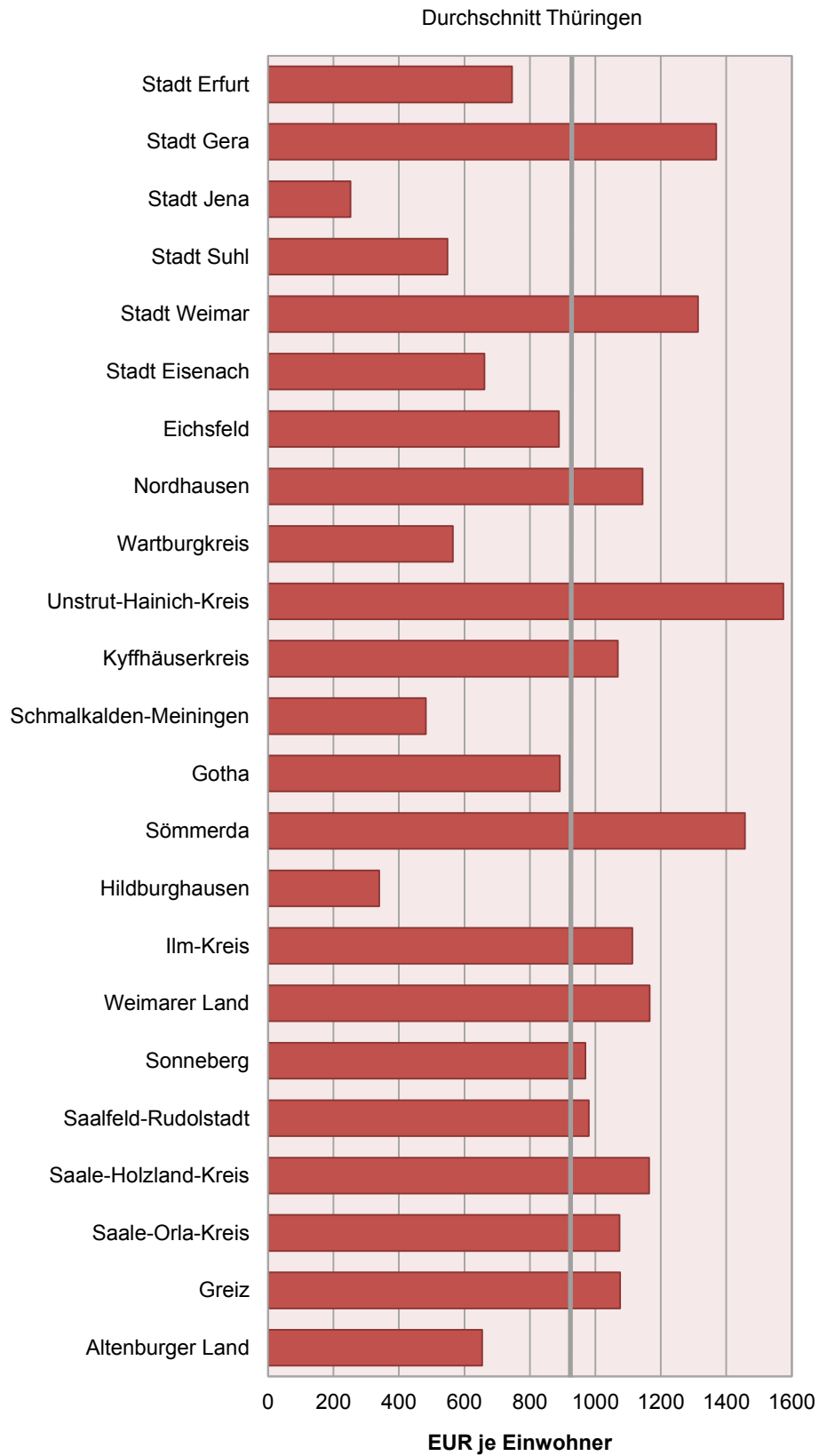
nach kreisfreien Städten, Landratsämtern und Landkreisen

öffentlichen Bereich		Schulden beim öffentlichen Bereich				Lfd. Nr.
darunter		zusammen		darunter		
Kredite				Kredite		
1 000 EUR	EUR je EW	1 000 EUR	EUR je EW	1 000 EUR	EUR je EW	

Verwaltungsgemeinschaften und Landratsamt

86 797	861	900	9	900	9	26
67 232	792	4 999	59	3 062	36	27
70 114	558	713	6	713	6	28
128 944	1 242	10 636	102	86	1	29
81 329	1 058	-	-	-	-	30
58 453	469	-	-	-	-	31
109 408	809	9 761	72	9 761	72	32
101 373	1 438	1 209	17	-	-	33
18 905	293	-	-	-	-	34
108 730	997	9 919	91	9 919	91	35
86 345	1 057	2 521	31	2 521	31	36
54 657	965	-	-	-	-	37
90 515	829	4 814	44	4 814	44	38
90 242	1 082	19	0	19	0	39
74 070	896	10 501	127	10 501	127	40
94 747	936	12 539	124	12 539	124	41
60 223	652	108	1	108	1	42
1 382 083	862	68 639	43	54 942	34	43
gesamt						
1 718 201	797	106 546	49	85 749	40	44

Schuldenstand^{*)} am 31.12.2015 nach kreisfreien Städten und Landkreisen



**7. Schuldenstand der Extrahaushalte des Landes, der Gemeinden und Gemeindeverbände
am 31.12.2015 nach Arten - in 1 000 EUR
Mindestveröffentlichungsprogramm**

Lfd. Nr.	Art der Schulden	Insgesamt	Davon				
			rechtlich unselbstständige	öffentlich-rechtliche		privatrechtliche	
				zusammen	darunter Zweck- verbände	zusammen	darunter GmbH
Schulden beim nicht-öffentlichen Bereich							
Kassenkredite							
1	bei Kreditinstituten	3 001	177	466	466	2 358	2 358
2	Euro-Währung	3 001	177	466	466	2 358	2 358
3	Fremdwährung	-	-	-	-	-	-
4	beim sonstigen inländischen Bereich	-	-	-	-	-	-
5	beim sonstigen ausländischen Bereich	-	-	-	-	-	-
6	Euro-Währung	-	-	-	-	-	-
7	Fremdwährung	-	-	-	-	-	-
8	Zusammen	3 001	177	466	466	2 358	2 358
Wertpapiersschulden							
9	Geldmarktpapiere	-	-	-	-	-	-
10	Euro-Währung	-	-	-	-	-	-
11	Fremdwährung	-	-	-	-	-	-
12	Kapitalmarktpapiere	-	-	-	-	-	-
13	Euro-Währung	-	-	-	-	-	-
14	Fremdwährung	-	-	-	-	-	-
15	Zusammen	-	-	-	-	-	-
Kredite							
16	bei Kreditinstituten	1 324 680	394 000	881 396	881 396	49 284	46 284
17	Euro-Währung	1 324 680	394 000	881 396	881 396	49 284	46 284
18	Fremdwährung	-	-	-	-	-	-
19	beim sonstigen inländischen Bereich	271	-	71	71	200	200
20	beim sonstigen ausländischen Bereich	-	-	-	-	-	-
21	Euro-Währung	-	-	-	-	-	-
22	Fremdwährung	-	-	-	-	-	-
23	Zusammen	1 324 951	394 000	881 468	881 468	49 484	46 484
24	Insgesamt	1 327 952	394 177	881 934	881 934	51 842	48 842
Schulden beim öffentlichen Bereich							
Kassenkredite							
25	beim Bund	-	-	-	-	-	-
26	bei Ländern	150 624	150 624	-	-	-	-
27	bei Gemeinden/Gemeindeverbänden	70	-	70	70	-	-
28	bei Zweckverbänden und dgl.	-	-	-	-	-	-
29	bei der gesetzlichen Sozialversicherung	-	-	-	-	-	-
30	bei verbundenen Unternehmen, Be- teiligungen und Sondervermögen	10 391	-	-	-	10 391	9 883
31	bei sonstigen öffentlichen Sonderrechnungen	-	-	-	-	-	-
32	Zusammen	161 085	150 624	70	70	10 391	9 883

Noch: 7. Schuldenstand der Extrahaushalte des Landes, der Gemeinden und Gemeindeverbände
am 31.12.2015 nach Arten - in 1 000 EUR
Mindestveröffentlichungsprogramm

Nr.	Art der Schulden	Insgesamt	Davon				
			rechtlich unselbstständige	öffentlich-rechtliche		privatrechtliche	
				zusammen	darunter Zweck- verbände	zusammen	darunter GmbH
Noch: Schulden beim öffentlichen Bereich							
Kredite							
33	beim Bund	421	-	-	-	421	421
34	bei Ländern	-	-	-	-	-	-
35	bei Gemeinden/Gemeindeverbänden	6 001	592	-	-	5 409	5 409
36	bei Zweckverbänden und dgl.	3 777	-	-	-	3 777	3 777
37	bei der gesetzlichen Sozialversicherung	11 828	-	-	-	11 828	11 828
38	bei verbundenen Unternehmen, Be- teiligungen und Sondervermögen	5 495	89	-	-	5 405	5 405
39	bei sonstigen öffentlichen Sonderrechnungen	-	-	-	-	-	-
40	Zusammen	27 522	682	-	-	26 841	26 841
41	Insgesamt	188 607	151 306	70	70	37 232	36 724
übrige Verbindlichkeiten							
42	übrige Verbindlichkeiten	39 562	19 551	1 320	902	18 668	17 268
kreditähnliche Rechtsgeschäfte							
43	Hypotheken-, Grund- und Rentenschulden	-	-	-	-	-	-
44	Restkaufgelder	1 470	1 470	-	-	-	-
45	Finanzierungsleasing	711	528	13	13	1	1
ÖPP-Projekte							
46	Projektsumme insgesamt	5 079	5 079	-	-	-	-
47	bisher geleistete Zahlung aller laufenden ÖPP-Projekte	242	242	-	-	-	-
48	Zusammen	7 502	7 319	13	13	1	1
Bürgschaften							
49	Haftungssumme insgesamt	2 967	33	73	73	2 861	2 851

8. Schuldenstand der sonstigen öffentlichen Fonds, Einrichtungen und Unternehmen des Landes, der Gemeinden und Gemeindeverbände am 31.12.2015 nach Arten - in 1 000 EUR

Lfd. Nr.	Art der Schulden	Insgesamt	Davon				
			rechtlich unselbstständige	öffentlich-rechtliche		privatrechtliche	
				zusammen	darunter Zweckverbände	zusammen	darunter GmbH

Land, Gemeinden und Gemeindeverbände

1	gegenüber dem nicht-öffentlichen Bereich	4 576 659	593 967	1 083 036	1 073 183	2 899 656	2 628 595
2	gegenüber dem öffentlichen Bereich	663 119	6 540	2 489	2 489	654 091	232 614
3	gegenüber Träger/Eigner	109 979	1 057	2 408	2 408	106 514	88 897
4	gegenüber Sonstigen	553 140	5 482	80	80	547 577	143 716
5	Übrige Verbindlichkeiten	316 919	55 724	28 533	21 824	232 590	227 019

Land

6	gegenüber dem nicht-öffentlichen Bereich	250 284	13 667	9 853	-	226 763	182 783
7	gegenüber dem öffentlichen Bereich	36 627	-	-	-	36 627	24 077
8	gegenüber Träger/Eigner	17 985	-	-	-	17 985	5 435
9	gegenüber Sonstigen	18 642	-	-	-	18 642	18 642
10	Übrige Verbindlichkeiten	40 851	12 725	6 709	-	21 346	21 099

Gemeinden und Gemeindeverbände

11	gegenüber dem nicht-öffentlichen Bereich	4 326 376	580 300	1 073 183	1 073 183	2 672 893	2 445 812
12	gegenüber dem öffentlichen Bereich	626 492	6 540	2 489	2 489	617 463	208 537
13	gegenüber Träger/Eigner	91 994	1 057	2 408	2 408	88 529	83 462
14	gegenüber Sonstigen	534 497	5 482	80	80	528 935	125 074
15	Übrige Verbindlichkeiten	276 067	42 999	21 824	21 824	211 244	205 919

9. Schuldenstand der Kernhaushalte, Extrahaushalte und sonstigen öffentlichen Fonds, Einrichtungen und Unternehmen am 31.12.2015 nach Arten - in 1 000 EUR

Lfd. Nr.	Art der Schulden	öffentlicher Bereich	Davon		
			Kernhaushalte	Extrahaushalte	sonstigen öffentlichen Fonds, Einrichtungen und Unternehmen

1	Schulden beim nicht-öffentlichen Bereich	7 164 970	1 877 779	960 815	4 326 376
2	Schulden beim öffentlichen Bereich	759 192	106 546	26 155	626 492
3	Übrige Verbindlichkeiten	314 023	16 858	21 097	276 067

10. Schuldenstand der kommunalen Haushalte und deren kommunaler

Schlüsselnummer	Kreisfreie Stadt Landratsamt Gemeinde	Einwohner am 30.6.2015	Gebietskörperschaft	
			1 000 EUR	EUR je EW
51000	Erfurt, Stadt	207 656	154 746	745
52000	Gera, Stadt	94 215	121 948	1 294
53000	Jena, Stadt	108 140	-	-
54000	Suhl, Stadt	36 248	19 291	532
55000	Weimar, Stadt	63 575	80 534	1 267
56000	Eisenach, Stadt	42 023	27 786	661
61	LRA Eichsfeld	100 815	17 915	178
61001	Arenshausen	1 016	856	842
61002	Asbach-Sickenberg	97	-	-
61003	Berlingerode	1 222	560	458
61004	Bernterode bei Heilbad Heiligenstadt	236	47	197
61007	Birkenfelde	568	235	414
61012	Bodenrode-Westhausen	1 119	1 025	916
61014	Bornhagen	300	-	-
61015	Brehme	1 120	738	659
61017	Breitenworbis	3 370	1 954	580
61018	Büttstedt	865	1 277	1 477
61019	Buhla	511	106	207
61021	Burgwalde	221	-	-
61022	Deuna	1 174	42	35
61023	Dieterode	75	-	-
61024	Dietzenrode/Vatterode	128	10	80
61025	Dingelstädt, Stadt	4 343	1 964	452
61026	Ecklingerode	726	682	940
61027	Effelder	1 209	1 138	941
61028	Eichstruth	83	53	635
61031	Ferna	584	180	308
61032	Freienhagen	290	75	260
61033	Fretterode	160	8	47
61034	Geisleden	995	1 160	1 165
61035	Geismar	1 123	201	179
61036	Gerbershausen	599	148	248
61037	Gernrode	1 530	112	74
61038	Gerterode	355	-	-
61039	Glasehausen	174	35	204
61041	Großbartloff	935	346	371
61043	Hausen	409	49	121
61044	Haynrode	640	374	585
61045	Heilbad Heiligenstadt, Stadt	16 516	14 832	898
61046	Helmsdorf	515	-	-
61047	Heuthen	731	560	766
61048	Hohengandern	572	115	201
61049	Hohes Kreuz	1 296	794	612
61052	Hundeshagen	1 171	679	580
61054	Kallmerode	599	364	608
61055	Kefferhausen	731	282	386

Unternehmen beim nicht-öffentlichen Bereich am 31.12.2015

Eigenbetriebe		Eigengesellschaften		Krankenhäuser		Schlüsselnummer
1 000 EUR	EUR je EW	1 000 EUR	EUR je EW	1 000 EUR	EUR je EW	
80 977	390	257 243	1 239	-	-	51000
-	-	41 402	439	-	-	52000
43 442	402	48 772	451	-	-	53000
-	-	94 967	2 620	-	-	54000
26 177	412	124 065	1 951	-	-	55000
1 078	26	54 000	1 285	-	-	56000
-	-	6 740	67	-	-	61
-	-	-	-	-	-	61001
-	-	-	-	-	-	61002
-	-	-	-	-	-	61003
-	-	-	-	-	-	61004
-	-	-	-	-	-	61007
-	-	-	-	-	-	61012
-	-	-	-	-	-	61014
-	-	-	-	-	-	61015
-	-	-	-	-	-	61017
-	-	-	-	-	-	61018
-	-	-	-	-	-	61019
-	-	-	-	-	-	61021
-	-	-	-	-	-	61022
-	-	-	-	-	-	61023
-	-	-	-	-	-	61024
-	-	-	-	-	-	61025
-	-	-	-	-	-	61026
-	-	-	-	-	-	61027
-	-	-	-	-	-	61028
-	-	-	-	-	-	61031
-	-	-	-	-	-	61032
-	-	-	-	-	-	61033
-	-	-	-	-	-	61034
-	-	-	-	-	-	61035
-	-	-	-	-	-	61036
-	-	-	-	-	-	61037
-	-	-	-	-	-	61038
-	-	-	-	-	-	61039
-	-	-	-	-	-	61041
-	-	-	-	-	-	61043
-	-	-	-	-	-	61044
-	-	569	34	-	-	61045
-	-	-	-	-	-	61046
-	-	-	-	-	-	61047
-	-	-	-	-	-	61048
-	-	-	-	-	-	61049
-	-	-	-	-	-	61052
-	-	-	-	-	-	61054
-	-	-	-	-	-	61055

Noch: 10. Schuldenstand der kommunalen Haushalte und deren kommunaler

Schlüssel- nummer	Kreisfreie Stadt Landratsamt Gemeinde	Einwohner am 30.6.2015	Gebietskörperschaft	
			1 000 EUR	EUR je EW
61056	Kella	499	113	226
61057	Kirchgandern	576	-	-
61058	Kirchworbis	1 353	-	-
61059	Kleinbartloff	426	-	-
61061	Kreuzebra	741	102	138
61062	Krombach	188	29	157
61063	Küllstedt	1 359	455	335
61065	Lenterode	307	249	811
61066	Lindewerra	248	65	263
61067	Lutter	718	17	24
61068	Mackenrode	306	365	1 192
61069	Marth	335	4	13
61074	Niederorschel	3 085	2 162	701
61075	Pfaffschwende	297	-	-
61076	Reinholterode	767	903	1 177
61077	Röhrig	241	72	300
61078	Rohrberg	237	9	40
61082	Rustenfelde	474	216	455
61083	Schachtebich	245	-	-
61084	Schönhagen	153	45	291
61085	Schwobfeld	113	0	2
61086	Sickerode	146	23	158
61087	Silberhausen	628	164	262
61089	Steinbach	547	127	232
61091	Steinheuterode	257	-	-
61094	Tastungen	237	61	256
61096	Thalwenden	366	290	791
61097	Uder	2 569	427	166
61098	Volkerode	228	81	356
61101	Wachstedt	483	227	469
61102	Wahlhausen	310	23	75
61103	Wehnde	389	-	-
61105	Wiesenfeld	226	42	185
61107	Wingerode	1 188	744	626
61111	Wüstheuterode	613	77	126
61113	Schimberg	2 268	347	153
61114	Teistungen	2 459	1 440	586
61115	Leinefelde-Worbis, Stadt	18 541	14 714	794
61116	Am Ohmberg	3 740	1 477	395
61117	Sonnenstein	4 644	1 220	263
6101	VGHH Lindenberg/Eichsfeld	7 908	12 971	1 640
6103	VGHH Dingelstädt	7 557	-	-
6104	VGHH Eichsfelder Kessel	5 449	-	-
6106	VGHH Eichsfeld-Wipperaue	7 404	-	-
6108	VGHH Hanstein-Rusteberg	5 583	290	52
6109	VGHH Leinetal	6 817	-	-
6112	VGHH Uder	6 406	270	42

Unternehmen beim nicht-öffentlichen Bereich am 31.12.2015

Eigenbetriebe		Eigengesellschaften		Krankenhäuser		Schlüsselnummer
1 000 EUR	EUR je EW	1 000 EUR	EUR je EW	1 000 EUR	EUR je EW	
-	-	-	-	-	-	61056
-	-	-	-	-	-	61057
-	-	-	-	-	-	61058
-	-	-	-	-	-	61059
-	-	-	-	-	-	61061
-	-	-	-	-	-	61062
-	-	-	-	-	-	61063
-	-	-	-	-	-	61065
-	-	-	-	-	-	61066
-	-	-	-	-	-	61067
-	-	-	-	-	-	61068
-	-	-	-	-	-	61069
-	-	-	-	-	-	61074
-	-	-	-	-	-	61075
-	-	-	-	-	-	61076
-	-	-	-	-	-	61077
-	-	-	-	-	-	61078
-	-	-	-	-	-	61082
-	-	-	-	-	-	61083
-	-	-	-	-	-	61084
-	-	-	-	-	-	61085
-	-	-	-	-	-	61086
-	-	-	-	-	-	61087
-	-	-	-	-	-	61089
-	-	-	-	-	-	61091
-	-	-	-	-	-	61094
-	-	-	-	-	-	61096
-	-	-	-	-	-	61097
-	-	-	-	-	-	61098
-	-	-	-	-	-	61101
-	-	-	-	-	-	61102
-	-	-	-	-	-	61103
-	-	-	-	-	-	61105
-	-	-	-	-	-	61107
-	-	-	-	-	-	61111
-	-	-	-	-	-	61113
-	-	-	-	-	-	61114
3 461	187	48 508	2 616	-	-	61115
-	-	-	-	-	-	61116
-	-	-	-	-	-	61117
-	-	-	-	-	-	6101
-	-	-	-	-	-	6103
-	-	-	-	-	-	6104
-	-	-	-	-	-	6106
-	-	-	-	-	-	6108
-	-	-	-	-	-	6109
-	-	-	-	-	-	6112

Noch: 10. Schuldenstand der kommunalen Haushalte und deren kommunaler

Schlüssel- nummer	Kreisfreie Stadt Landratsamt Gemeinde	Einwohner am 30.6.2015	Gebietskörperschaft	
			1 000 EUR	EUR je EW
6113	VGHH Westerwald-Obereichsfeld	4 851	-	-
6114	VGHH Ershausen/Geismar	5 399	-	-
62	LRA Nordhausen	84 848	28 731	339
62002	Bleicherode, Stadt	6 220	7 919	1 273
62004	Buchholz	216	11	52
62005	Ellrich, Stadt	5 463	3 411	624
62006	Etzelsrode	92	-	-
62007	Friedrichsthal	223	-	-
62008	Görsbach	1 038	122	118
62009	Großlohra	922	368	399
62014	Hainrode/Hainleite	359	155	432
62016	Harzungen	202	-	-
62018	Herrmannsacker	359	46	128
62024	Kehmstedt	473	41	86
62025	Kleinbodungen	353	29	83
62026	Kleinfurra	1 079	105	97
62029	Kraja	288	11	40
62033	Lipprechterode	516	-	-
62036	Neustadt/Harz	1 120	436	389
62037	Niedergebra	687	116	169
62039	Nohra	850	402	473
62041	Nordhausen, Stadt	41 708	34 634	830
62049	Sollstedt	2 986	1 866	625
62054	Urbach	896	478	534
62058	Wipperdorf	1 366	883	646
62059	Wolkramshausen	952	783	822
62062	Hohenstein	2 238	157	70
62063	Werther	3 298	2 097	636
62064	Heringen/Helme, Stadt	4 897	3 012	615
62065	Harztor	6 047	5 933	981
6204	VGHH Hainleite	5 528	21	4
6206	VGHH Hohnstein/Südharz	7 944	296	37
63	LRA Wartburgkreis	125 572	-	-
63003	Bad Salzungen, Stadt	15 770	9 960	632
63004	Barchfeld-Immelborn	4 710	1 331	283
63006	Berka v. d. Hainich	790	118	150
63007	Berka/Werra, Stadt	4 311	3 505	813
63008	Bischofroda	665	-	-
63009	Brunnhartshausen	369	411	1 114
63011	Buttlar	1 299	328	252
63013	Creuzburg, Stadt	2 385	1 268	532
63014	Dankmarshausen	979	7	7
63015	Dermbach	3 004	3 882	1 292
63016	Diedorf/Rhön	355	419	1 181
63017	Dippach	1 075	-	-

Unternehmen beim nicht-öffentlichen Bereich am 31.12.2015

Eigenbetriebe		Eigengesellschaften		Krankenhäuser		Schlüsselnummer
1 000 EUR	EUR je EW	1 000 EUR	EUR je EW	1 000 EUR	EUR je EW	
-	-	-	-	-	-	6113
-	-	-	-	-	-	6114
-	-	2 953	35	-	-	62
-	-	-	-	-	-	62002
-	-	-	-	-	-	62004
-	-	-	-	-	-	62005
-	-	-	-	-	-	62006
-	-	-	-	-	-	62007
-	-	-	-	-	-	62008
-	-	-	-	-	-	62009
-	-	-	-	-	-	62014
-	-	-	-	-	-	62016
-	-	-	-	-	-	62018
-	-	-	-	-	-	62024
-	-	-	-	-	-	62025
-	-	-	-	-	-	62026
-	-	-	-	-	-	62029
-	-	-	-	-	-	62033
-	-	-	-	-	-	62036
-	-	-	-	-	-	62037
-	-	-	-	-	-	62039
2 841	68	63 918	1 533	-	-	62041
-	-	5 138	1 721	-	-	62049
-	-	-	-	-	-	62054
-	-	-	-	-	-	62058
-	-	-	-	-	-	62059
-	-	-	-	-	-	62062
-	-	-	-	-	-	62063
-	-	-	-	-	-	62064
-	-	-	-	-	-	62065
-	-	-	-	-	-	6204
-	-	-	-	-	-	6206
-	-	2 561	20	12 512	100	63
-	-	36 434	2 310	-	-	63003
-	-	-	-	-	-	63004
-	-	-	-	-	-	63006
-	-	1 290	299	-	-	63007
-	-	-	-	-	-	63008
-	-	-	-	-	-	63009
-	-	-	-	-	-	63011
-	-	-	-	-	-	63013
-	-	-	-	-	-	63014
-	-	930	309	-	-	63015
-	-	-	-	-	-	63016
-	-	-	-	-	-	63017

Noch: 10. Schuldenstand der kommunalen Haushalte und deren kommunaler

Schlüsselnummer	Kreisfreie Stadt Landratsamt Gemeinde	Einwohner am 30.6.2015	Gebietskörperschaft	
			1 000 EUR	EUR je EW
63019	Ebenshausen	284	-	-
63023	Empfertshausen	587	214	365
63024	Ettenhausen a.d. Suhl	386	-	-
63028	Frankenroda	335	43	128
63029	Frauensee	838	454	542
63032	Geisa, Stadt	4 713	5 285	1 121
63033	Gerstengrund	67	4	62
63036	Großensee	187	-	-
63037	Hallungen	204	104	510
63039	Ifta	1 136	167	147
63046	Krauthausen	1 582	-	-
63049	Lauterbach	653	55	85
63051	Leimbach	1 697	39	23
63052	Marksuhl	2 816	3 424	1 216
63055	Mihla	2 187	830	380
63058	Nazza	564	47	84
63059	Neidhartshausen	341	362	1 060
63062	Oechsen	634	201	317
63066	Ruhla, Stadt	5 648	4 069	720
63068	Schleid	1 006	319	317
63071	Seebach	1 929	878	455
63072	Stadtlengsfeld, Stadt	2 418	581	240
63075	Tiefenort	3 930	1 080	275
63076	Treffurt, Stadt	5 171	420	81
63078	Unterebreizbach	3 503	-	-
63081	Urnshausen	749	445	595
63082	Vacha, Stadt	5 346	3 766	705
63084	Weilar	859	683	795
63086	Wiesenthal	780	887	1 138
63089	Wolfsburg-Unkeroda	690	-	-
63092	Wutha-Farnroda	6 340	902	142
63093	Zella/Rhön	431	285	662
63094	Moorgrund	3 357	907	270
63097	Gerstungen	5 814	5 259	905
63098	Hörselberg-Hainich	6 279	9 743	1 552
63099	Bad Liebenstein, Stadt	7 841	2 808	358
63101	Krayenberggemeinde	5 209	2 452	471
63102	Kaltennordheim, Stadt	3 349	2 000	597
6303	VGHH Berka/Werra	6 552	212	32
6304	VGHH Dermbach	9 585	-	-
6306	VGHH Hainich-Werratal	10 785	-	-
64	LRA Unstrut-Hainich-Kreis	103 813	65 290	629
64001	Altengottern	1 013	354	350
64003	Bad Langensalza, Stadt	17 479	17 570	1 005
64004	Bad Tennstedt, Stadt	2 470	2 738	1 109
64005	Ballhausen	825	330	400

Unternehmen beim nicht-öffentlichen Bereich am 31.12.2015

Eigenbetriebe		Eigengesellschaften		Krankenhäuser		Schlüsselnummer
1 000 EUR	EUR je EW	1 000 EUR	EUR je EW	1 000 EUR	EUR je EW	
-	-	-	-	-	-	63019
-	-	-	-	-	-	63023
-	-	-	-	-	-	63024
-	-	-	-	-	-	63028
-	-	-	-	-	-	63029
-	-	-	-	-	-	63032
-	-	-	-	-	-	63033
-	-	-	-	-	-	63036
-	-	-	-	-	-	63037
-	-	-	-	-	-	63039
-	-	-	-	-	-	63046
-	-	-	-	-	-	63049
-	-	-	-	-	-	63051
-	-	-	-	-	-	63052
-	-	-	-	-	-	63055
-	-	-	-	-	-	63058
-	-	-	-	-	-	63059
-	-	-	-	-	-	63062
-	-	4 438	786	-	-	63066
-	-	-	-	-	-	63068
4 612	2 391	-	-	-	-	63071
-	-	-	-	-	-	63072
-	-	1 323	337	-	-	63075
-	-	-	-	-	-	63076
-	-	-	-	-	-	63078
-	-	-	-	-	-	63081
-	-	6 737	1 260	-	-	63082
-	-	-	-	-	-	63084
-	-	-	-	-	-	63086
-	-	-	-	-	-	63089
-	-	5 581	880	-	-	63092
-	-	-	-	-	-	63093
-	-	-	-	-	-	63094
20 866	3 589	3 796	653	-	-	63097
-	-	-	-	-	-	63098
-	-	-	-	-	-	63099
-	-	-	-	-	-	63101
-	-	-	-	-	-	63102
-	-	-	-	-	-	6303
-	-	-	-	-	-	6304
-	-	-	-	-	-	6306
-	-	-	-	-	-	64
-	-	-	-	-	-	64001
-	-	29 513	1 688	-	-	64003
-	-	4 910	1 988	-	-	64004
-	-	-	-	-	-	64005

Noch: 10. Schuldenstand der kommunalen Haushalte und deren kommunaler

Schlüssel- nummer	Kreisfreie Stadt Landratsamt Gemeinde	Einwohner am 30.6.2015	Gebietskörperschaft	
			1 000 EUR	EUR je EW
64007	Blankenburg	150	28	185
64008	Bothenheilingen	436	158	362
64009	Bruchstedt	258	94	366
64014	Dünwald	2 281	1 697	744
64017	Flarchheim	412	597	1 449
64018	Großengottern	2 187	3 405	1 557
64019	Großvargula	741	290	392
64021	Haussömmern	225	111	492
64022	Herbsleben	2 928	310	106
64023	Heroldishausen	196	166	849
64027	Hornsömmern	156	18	118
64029	Issersheilingen	145	99	682
64032	Kammerforst	819	329	402
64033	Kirchheilingen	772	286	370
64035	Kleinwelsbach	125	104	830
64036	Klettstedt	217	-	-
64037	Körner	1 702	4 981	2 927
64038	Kutzleben	638	146	229
64043	Marolterode	332	253	761
64045	Mittelsömmern	228	47	204
64046	Mühlhausen/Thüringen, Stadt	33 270	15 517	466
64047	Mülverstedt	687	55	81
64048	Neunheilingen	471	517	1 097
64052	Obermehler	994	4 862	4 891
64053	Oppershausen	304	-	-
64055	Rodeberg	2 010	2 459	1 223
64057	Schlotheim, Stadt	3 703	15 543	4 197
64058	Schönstedt	1 364	25	18
64061	Sundhausen	361	158	439
64062	Tottleben	154	14	93
64064	Urleben	420	-	-
64065	Weberstedt	582	795	1 366
64066	Weinbergen	3 051	1 086	356
64071	Unstruttal	3 236	1 103	341
64072	Menteroda	2 017	137	68
64073	Anrode	3 244	3 209	989
64074	Südeichsfeld	6 797	6 066	893
64075	Vogtei	4 413	1 831	415
6401	VGHH Bad Tennstedt	6 874	-	-
6406	VGHH Unstrut-Hainich	6 441	-	-
6409	VGHH Schlotheim	7 908	-	-
65	LRA Kyffhäuserkreis	76 899	36 661	477
65001	Abtsbessingen	462	47	102
65002	Artern/Unstrut, Stadt	5 549	10 494	1 891
65003	Bad Frankenhausen/Kyffhäuser, Stadt	8 735	11 527	1 320
65005	Bellstedt	156	-	-

Unternehmen beim nicht-öffentlichen Bereich am 31.12.2015

Eigenbetriebe		Eigengesellschaften		Krankenhäuser		Schlüsselnummer
1 000 EUR	EUR je EW	1 000 EUR	EUR je EW	1 000 EUR	EUR je EW	
-	-	-	-	-	-	64007
-	-	-	-	-	-	64008
-	-	-	-	-	-	64009
-	-	-	-	-	-	64014
-	-	-	-	-	-	64017
-	-	-	-	-	-	64018
-	-	-	-	-	-	64019
-	-	-	-	-	-	64021
-	-	-	-	-	-	64022
-	-	-	-	-	-	64023
-	-	-	-	-	-	64027
-	-	-	-	-	-	64029
-	-	-	-	-	-	64032
-	-	-	-	-	-	64033
-	-	-	-	-	-	64035
-	-	-	-	-	-	64036
-	-	-	-	-	-	64037
-	-	-	-	-	-	64038
-	-	-	-	-	-	64043
-	-	-	-	-	-	64045
-	-	23 355	702	-	-	64046
-	-	-	-	-	-	64047
-	-	-	-	-	-	64048
-	-	-	-	-	-	64052
-	-	-	-	-	-	64053
1 797	894	-	-	-	-	64055
-	-	1 779	480	-	-	64057
-	-	-	-	-	-	64058
-	-	-	-	-	-	64061
-	-	-	-	-	-	64062
-	-	-	-	-	-	64064
-	-	-	-	-	-	64065
-	-	-	-	-	-	64066
-	-	-	-	-	-	64071
-	-	-	-	-	-	64072
-	-	-	-	-	-	64073
-	-	-	-	-	-	64074
460	104	-	-	-	-	64075
-	-	-	-	-	-	6401
-	-	-	-	-	-	6406
-	-	-	-	-	-	6409
-	-	-	-	-	-	65
-	-	-	-	-	-	65001
-	-	10 007	1 803	-	-	65002
21	2	-	-	-	-	65003
-	-	-	-	-	-	65005

Noch: 10. Schuldenstand der kommunalen Haushalte und deren kommunaler

Schlüssel- nummer	Kreisfreie Stadt Landratsamt Gemeinde	Einwohner am 30.6.2015	Gebietskörperschaft	
			1 000 EUR	EUR je EW
65008	Borxleben	290	156	539
65011	Bretleben	545	449	823
65012	Clingen, Stadt	1 026	-	-
65013	Donndorf	807	782	968
65014	Ebeleben, Stadt	2 784	1 540	553
65016	Etzleben	276	349	1 265
65018	Freienbessingen	214	11	53
65019	Gehofen	650	406	624
65022	Gorsleben	524	239	455
65023	Greußen, Stadt	3 605	2 946	817
65031	Hauteroda	525	276	526
65032	Helbedündorf	2 366	426	180
65033	Heldrungen, Stadt	2 221	1 654	744
65034	Hemleben	219	186	851
65035	Heygendorf	550	75	137
65038	Holzsußra	288	52	182
65039	Ichstedt	578	173	300
65042	Kalbsrieth	655	346	529
65046	Mönchpiffel-Nikolausrieth	322	75	232
65047	Nausitz	169	-	-
65048	Niederbösa	124	-	-
65051	Oberbösa	360	-	-
65052	Oberheldrungen	807	-	-
65054	Oldisleben	2 190	1 123	513
65056	Reinsdorf	743	233	313
65057	Ringleben	822	351	427
65058	Rockstedt	232	120	518
65061	Roßleben, Stadt	5 098	2 831	555
65067	Sondershausen, Stadt	21 881	5 866	268
65072	Thüringenhausen	106	10	97
65074	Topfstedt	577	43	74
65075	Trebra	299	-	-
65076	Voigtstedt	871	186	214
65077	Wasserthaleben	393	19	49
65079	Westgreußen	375	106	283
65081	Wiehe, Stadt	1 919	740	386
65082	Wolferschwenda	136	51	375
65084	Großenehrich, Stadt	2 438	310	127
65085	Kyffhäuserland	4 012	1 332	332
6501	VGHH An der Schmücke	7 307	-	-
6502	VGHH Greußen	9 197	-	-
6506	VGHH Mittelzentrum Artern	5 650	-	-
66	LRA Schmalkalden-Meiningen	124 619	-	-
66001	Altersbach	479	295	616
66002	Aschenhausen	153	-	-
66005	Belrieth	349	149	426

Unternehmen beim nicht-öffentlichen Bereich am 31.12.2015

Eigenbetriebe		Eigengesellschaften		Krankenhäuser		Schlüsselnummer
1 000 EUR	EUR je EW	1 000 EUR	EUR je EW	1 000 EUR	EUR je EW	
-	-	-	-	-	-	65008
-	-	-	-	-	-	65011
-	-	-	-	-	-	65012
-	-	-	-	-	-	65013
-	-	-	-	-	-	65014
-	-	-	-	-	-	65016
-	-	-	-	-	-	65018
-	-	-	-	-	-	65019
-	-	-	-	-	-	65022
-	-	-	-	-	-	65023
-	-	-	-	-	-	65031
-	-	-	-	-	-	65032
-	-	-	-	-	-	65033
-	-	-	-	-	-	65034
-	-	-	-	-	-	65035
-	-	-	-	-	-	65038
-	-	-	-	-	-	65039
-	-	-	-	-	-	65042
-	-	-	-	-	-	65046
-	-	-	-	-	-	65047
-	-	-	-	-	-	65048
-	-	-	-	-	-	65051
-	-	-	-	-	-	65052
-	-	516	236	-	-	65054
-	-	-	-	-	-	65056
-	-	-	-	-	-	65057
-	-	-	-	-	-	65058
-	-	-	-	-	-	65061
-	-	-	-	-	-	65067
-	-	-	-	-	-	65072
-	-	-	-	-	-	65074
-	-	-	-	-	-	65075
-	-	-	-	-	-	65076
-	-	-	-	-	-	65077
-	-	-	-	-	-	65079
374	195	-	-	-	-	65081
-	-	-	-	-	-	65082
-	-	-	-	-	-	65084
348	87	-	-	-	-	65085
-	-	-	-	-	-	6501
-	-	-	-	-	-	6502
-	-	-	-	-	-	6506
-	-	7 490	60	-	-	66
-	-	-	-	-	-	66001
-	-	-	-	-	-	66002
-	-	-	-	-	-	66005

Noch: 10. Schuldenstand der kommunalen Haushalte und deren kommunaler

Schlüssel- nummer	Kreisfreie Stadt Landratsamt Gemeinde	Einwohner am 30.6.2015	Gebietskörperschaft	
			1 000 EUR	EUR je EW
66006	Benshausen	2 373	745	314
66008	Bermbach	530	380	716
66012	Birx	173	111	644
66013	Breitungen/Werra	4 821	3 317	688
66015	Christes	588	-	-
66016	Dillstädt	784	-	-
66017	Einhausen	417	412	989
66018	Ellingshausen	238	224	941
66019	Erbenhausen	558	199	356
66022	Fambach	2 117	210	99
66023	Floh-Seligenthal	6 083	-	-
66024	Frankenheim/Rhön	1 121	1 183	1 055
66025	Friedelshausen	320	114	355
66028	Henneberg	614	62	102
66033	Hümpfershausen	424	362	855
66035	Kaltensundheim	791	1 064	1 345
66036	Kaltenwestheim	910	676	743
66038	Kühndorf	962	192	200
66039	Leutersdorf	236	256	1 084
66041	Mehmels	343	207	603
66042	Meiningen, Stadt	21 057	961	46
66043	Melpers	90	25	274
66044	Metzels	652	277	425
66045	Neubrunn	525	-	-
66047	Oberhof, Stadt	1 661	971	585
66048	Oberkatz	273	146	534
66049	Obermaßfeld-Grimmenthal	1 211	75	62
66051	Oberschönau, Kurort	790	712	901
66052	Oberweid	515	741	1 439
66053	Oepfershausen	464	1 250	2 694
66056	Rippershausen	856	358	418
66057	Ritschenhausen	323	-	-
66058	Rohr	972	825	848
66059	Rosa	710	115	161
66061	Roßdorf	641	375	585
66062	Rotterode	736	308	419
66063	Schmalkalden, Kurort, Stadt	19 302	16 249	842
66064	Schwallungen	2 371	97	41
66065	Schwarza	1 232	875	710
66067	Springstille	570	183	321
66069	Steinbach-Hallenberg, Kurort, Stadt	5 075	3 310	652
66071	Stepfershausen	639	283	443
66073	Sülzfeld	875	2 260	2 583
66074	Brotterode-Trusetal, Stadt	6 310	6 851	1 086
66075	Unterkatz	370	259	700
66076	Untermaßfeld	1 329	396	298
66077	Unterschönau	492	-	-

Unternehmen beim nicht-öffentlichen Bereich am 31.12.2015

Eigenbetriebe		Eigengesellschaften		Krankenhäuser		Schlüsselnummer
1 000 EUR	EUR je EW	1 000 EUR	EUR je EW	1 000 EUR	EUR je EW	
-	-	-	-	-	-	66006
-	-	-	-	-	-	66008
-	-	-	-	-	-	66012
-	-	-	-	-	-	66013
-	-	-	-	-	-	66015
-	-	-	-	-	-	66016
-	-	-	-	-	-	66017
-	-	-	-	-	-	66018
-	-	-	-	-	-	66019
-	-	-	-	-	-	66022
-	-	-	-	-	-	66023
-	-	-	-	-	-	66024
-	-	-	-	-	-	66025
-	-	-	-	-	-	66028
-	-	-	-	-	-	66033
-	-	-	-	-	-	66035
-	-	-	-	-	-	66036
-	-	-	-	-	-	66038
-	-	-	-	-	-	66039
-	-	-	-	-	-	66041
5 485	260	26 240	1 246	-	-	66042
-	-	-	-	-	-	66043
-	-	-	-	-	-	66044
-	-	-	-	-	-	66045
-	-	-	-	-	-	66047
-	-	-	-	-	-	66048
-	-	-	-	-	-	66049
-	-	-	-	-	-	66051
-	-	-	-	-	-	66052
-	-	-	-	-	-	66053
-	-	-	-	-	-	66056
-	-	-	-	-	-	66057
-	-	-	-	-	-	66058
-	-	-	-	-	-	66059
-	-	-	-	-	-	66061
-	-	-	-	-	-	66062
-	-	19 340	1 002	-	-	66063
-	-	-	-	-	-	66064
-	-	-	-	-	-	66065
-	-	-	-	-	-	66067
-	-	-	-	-	-	66069
-	-	-	-	-	-	66071
250	285	-	-	-	-	66073
-	-	23	4	-	-	66074
-	-	-	-	-	-	66075
-	-	-	-	-	-	66076
-	-	-	-	-	-	66077

Noch: 10. Schuldenstand der kommunalen Haushalte und deren kommunaler

Schlüssel- nummer	Kreisfreie Stadt Landratsamt Gemeinde	Einwohner am 30.6.2015	Gebietskörperschaft	
			1 000 EUR	EUR je EW
66078	Unterweid	436	57	131
66079	Utendorf	461	-	-
66081	Vachdorf	777	543	699
66082	Viernau	1 980	1 265	639
66083	Wahns	436	499	1 145
66084	Wallbach	362	564	1 558
66085	Walldorf	2 203	96	44
66086	Wasungen, Stadt	3 397	3 823	1 125
66088	Wölfershausen	346	380	1 099
66092	Zella-Mehlis, Stadt	10 652	2 279	214
66093	Rhönblick	2 774	1 765	636
66094	Grabfeld	5 370	678	126
6604	VGHH Haselgrund	5 577	-	-
6605	VGHH Hohe Rhön	5 020	40	8
6613	VGHH Wasungen-Amt Sand	11 342	-	-
6614	VGHH Dolmar-Salzbrücke	9 421	-	-
67	LRA Gotha	135 231	27 591	204
67003	Ballstädt	671	22	32
67004	Bienstädt	674	94	140
67005	Brüheim	482	-	-
67006	Bufleben	1 034	380	368
67008	Crawinkel	1 491	1 162	780
67009	Dachwig	1 615	-	-
67011	Döllstädt	1 128	1 030	914
67013	Emleben	738	314	425
67016	Eschenbergen	726	1 015	1 399
67019	Friedrichroda, Stadt	7 540	4 703	624
67021	Friedrichswerth	480	-	-
67022	Friemar	1 056	476	450
67025	Georgenthal/Thür. Wald	2 591	18	7
67026	Gierstädt	897	-	-
67027	Goldbach	1 663	1 735	1 043
67029	Gotha, Stadt	44 753	29 819	666
67032	Gräfenhain	1 378	2 824	2 049
67033	Großfahner	828	-	-
67035	Haina	493	520	1 055
67036	Herrenhof	788	305	387
67037	Hochheim	452	-	-
67039	Hohenkirchen	720	560	778
67044	Luisenthal	1 274	642	504
67047	Molschleben	1 042	928	890
67052	Nottleben	421	-	-
67053	Ohrdruf, Stadt	5 354	2 334	436
67054	Petriroda	325	33	101
67055	Pferdingsleben	394	-	-
67056	Remstädt	956	479	501

Unternehmen beim nicht-öffentlichen Bereich am 31.12.2015

Eigenbetriebe		Eigengesellschaften		Krankenhäuser		Schlüsselnummer
1 000 EUR	EUR je EW	1 000 EUR	EUR je EW	1 000 EUR	EUR je EW	
-	-	-	-	-	-	66078
-	-	-	-	-	-	66079
-	-	-	-	-	-	66081
-	-	-	-	-	-	66082
-	-	-	-	-	-	66083
-	-	-	-	-	-	66084
-	-	-	-	-	-	66085
4 469	1 316	-	-	-	-	66086
-	-	-	-	-	-	66088
-	-	8 330	782	-	-	66092
1 013	365	-	-	-	-	66093
951	177	-	-	-	-	66094
-	-	-	-	-	-	6604
-	-	-	-	-	-	6605
-	-	-	-	-	-	6613
-	-	-	-	-	-	6614
-	-	-	-	-	-	67
-	-	-	-	-	-	67003
-	-	-	-	-	-	67004
-	-	-	-	-	-	67005
-	-	-	-	-	-	67006
-	-	-	-	-	-	67008
173	107	-	-	-	-	67009
-	-	-	-	-	-	67011
-	-	-	-	-	-	67013
-	-	-	-	-	-	67016
150	20	10 356	1 373	-	-	67019
-	-	-	-	-	-	67021
-	-	-	-	-	-	67022
-	-	-	-	-	-	67025
-	-	-	-	-	-	67026
-	-	-	-	-	-	67027
-	-	41 382	925	-	-	67029
-	-	-	-	-	-	67032
-	-	-	-	-	-	67033
-	-	-	-	-	-	67035
-	-	-	-	-	-	67036
-	-	-	-	-	-	67037
-	-	-	-	-	-	67039
-	-	-	-	-	-	67044
-	-	-	-	-	-	67047
-	-	-	-	-	-	67052
2 044	382	-	-	-	-	67053
-	-	-	-	-	-	67054
-	-	-	-	-	-	67055
-	-	-	-	-	-	67056

Noch: 10. Schuldenstand der kommunalen Haushalte und deren kommunaler

Schlüssel- nummer	Kreisfreie Stadt Landratsamt Gemeinde	Einwohner am 30.6.2015	Gebietskörperschaft	
			1 000 EUR	EUR je EW
67059	Schwabhausen	764	267	350
67063	Sonneborn	1 211	-	-
67064	Tabarz/Thür. Wald	3 926	11 786	3 002
67065	Tambach-Dietharz/Thür. Wald, Stadt	4 214	902	214
67067	Tonna	2 871	-	-
67068	Tröchtelborn	308	282	915
67071	Tüttleben	779	649	833
67072	Waltershäuser, Stadt	12 962	8 331	643
67074	Wangenheim	661	318	480
67075	Warza	695	297	428
67078	Westhausen	524	762	1 454
67081	Wölfis	1 458	1 014	695
67082	Zimmernsupra	341	278	816
67083	Leinatal	3 637	814	224
67085	Günthersleben-Wechmar	2 974	594	200
67086	Drei Gleichen	5 038	1 450	288
67087	Nesse-Apfelstädt	5 961	5 724	960
67088	Hörsel	4 943	96	19
6701	VGHH Apfelstädt	5 162	165	32
6706	VGHH Mittleres Nesselal	9 322	-	-
6707	VGHH Nesseaue	5 741	95	17
6712	VGHH Fahner Höhe	7 339	-	-
68	LRA Sömmerda	70 476	34 813	494
68001	Alperstedt	748	1 334	1 783
68002	Andisleben	579	1 496	2 583
68003	Beichlingen	510	-	-
68004	Bilzingsleben	695	309	444
68005	Büchel	244	49	201
68006	Buttstädt, Stadt	2 540	7 144	2 813
68007	Eckstedt	587	359	611
68008	Ellersleben	278	67	240
68009	Eixleben	2 251	4 428	1 967
68011	Eßleben-Teutleben	305	85	277
68012	Frömmstedt	506	320	632
68013	Gangloffsömmern	999	540	540
68014	Gebesee, Stadt	2 109	410	195
68015	Griefstedt	280	67	239
68016	Großbrennbach	706	584	827
68017	Großmölsen	214	45	209
68019	Großneuhausen	672	-	-
68021	Großrudstedt	1 877	1 020	543
68022	Günstedt	726	289	398
68023	Guthmannshausen	727	842	1 158
68024	Hardisleben	552	-	-
68025	Haßleben	1 004	139	139
68026	Henschleben	351	-	-

Unternehmen beim nicht-öffentlichen Bereich am 31.12.2015

Eigenbetriebe		Eigengesellschaften		Krankenhäuser		Schlüsselnummer
1 000 EUR	EUR je EW	1 000 EUR	EUR je EW	1 000 EUR	EUR je EW	
-	-	-	-	-	-	67059
-	-	-	-	-	-	67063
5 123	1 305	4 709	1 199	-	-	67064
-	-	656	156	-	-	67065
-	-	-	-	-	-	67067
-	-	-	-	-	-	67068
-	-	-	-	-	-	67071
928	72	5 428	419	-	-	67072
-	-	-	-	-	-	67074
-	-	-	-	-	-	67075
-	-	-	-	-	-	67078
-	-	-	-	-	-	67081
-	-	-	-	-	-	67082
-	-	61	17	-	-	67083
-	-	-	-	-	-	67085
-	-	-	-	-	-	67086
-	-	7 823	1 312	-	-	67087
-	-	-	-	-	-	67088
-	-	-	-	-	-	6701
-	-	-	-	-	-	6706
-	-	-	-	-	-	6707
-	-	-	-	-	-	6712
-	-	3 172	45	-	-	68
-	-	-	-	-	-	68001
-	-	-	-	-	-	68002
-	-	-	-	-	-	68003
-	-	-	-	-	-	68004
-	-	-	-	-	-	68005
-	-	-	-	-	-	68006
-	-	-	-	-	-	68007
-	-	-	-	-	-	68008
-	-	-	-	-	-	68009
-	-	-	-	-	-	68011
58	114	-	-	-	-	68012
-	-	-	-	-	-	68013
-	-	-	-	-	-	68014
-	-	-	-	-	-	68015
-	-	-	-	-	-	68016
-	-	-	-	-	-	68017
-	-	-	-	-	-	68019
-	-	-	-	-	-	68021
-	-	-	-	-	-	68022
-	-	-	-	-	-	68023
-	-	-	-	-	-	68024
-	-	-	-	-	-	68025
-	-	-	-	-	-	68026

Noch: 10. Schuldenstand der kommunalen Haushalte und deren kommunaler

Schlüsselnummer	Kreisfreie Stadt Landratsamt Gemeinde	Einwohner am 30.6.2015	Gebietskörperschaft	
			1 000 EUR	EUR je EW
68027	Herrnschwende	278	84	304
68028	Kannawurf	797	676	848
68029	Kindelbrück, Stadt	1 894	1 098	580
68031	Kleinbrembach	313	-	-
68032	Kleinmölsen	321	22	70
68033	Kleinneuhäusen	397	-	-
68034	Kölleda, Stadt	6 054	3 309	547
68035	Mannstedt	381	110	289
68036	Markvippach	551	-	-
68037	Nöda	839	579	690
68038	Olbersleben	732	1 361	1 859
68039	Ollendorf	431	-	-
68041	Ostramondra	483	-	-
68042	Rastenberg, Stadt	2 614	2 282	873
68043	Riethgen	242	-	-
68044	Riethnordhausen	982	-	-
68045	Ringleben	488	1 004	2 057
68046	Rudersdorf	325	104	320
68047	Schillingstedt	223	75	336
68048	Schloßvippach	1 383	231	167
68049	Schwerstedt	613	-	-
68051	Sömmerda, Stadt	18 978	11 671	615
68052	Spröttau	829	-	-
68053	Straußfurt	1 761	3 166	1 798
68055	Udestedt	793	288	364
68056	Vogelsberg	674	-	-
68057	Walschleben	1 787	4 483	2 509
68058	Weißensee, Stadt	3 376	10 528	3 119
68059	Werningshausen	662	-	-
68061	Witterda	1 125	483	429
68062	Wundersleben	690	814	1 180
6801	VGHH Buttstädt	6 859	120	18
6802	VGHH Gera-Aue	4 963	4 494	906
6805	VGHH Kindelbrück	5 662	-	-
6806	VGHH Kölleda	10 953	-	-
6809	VGHH Straußfurt	7 062	170	24
6810	VGHH Gramme-Aue	5 223	-	-
6811	VGHH An der Marke	4 024	-	-
69	LRA Hildburghausen	64 543	3 643	56
69001	Ahlstädt	133	-	-
69002	Bad Colberg-Heldburg, Stadt	2 065	2 067	1 001
69003	Beinerstadt	335	23	67
69004	Bischofrod	175	-	-
69006	Brünn/Thür.	435	3	7
69008	Dingsleben	251	64	257
69009	Ehrenberg	185	-	-

Unternehmen beim nicht-öffentlichen Bereich am 31.12.2015

Eigenbetriebe		Eigengesellschaften		Krankenhäuser		Schlüsselnummer
1 000 EUR	EUR je EW	1 000 EUR	EUR je EW	1 000 EUR	EUR je EW	
-	-	-	-	-	-	68027
-	-	-	-	-	-	68028
518	273	-	-	-	-	68029
-	-	-	-	-	-	68031
-	-	-	-	-	-	68032
-	-	-	-	-	-	68033
-	-	-	-	-	-	68034
-	-	-	-	-	-	68035
-	-	-	-	-	-	68036
-	-	-	-	-	-	68037
-	-	-	-	-	-	68038
-	-	-	-	-	-	68039
-	-	-	-	-	-	68041
-	-	-	-	-	-	68042
-	-	-	-	-	-	68043
-	-	-	-	-	-	68044
-	-	-	-	-	-	68045
-	-	-	-	-	-	68046
-	-	-	-	-	-	68047
-	-	-	-	-	-	68048
-	-	-	-	-	-	68049
3 610	190	37 366	1 969	-	-	68051
-	-	-	-	-	-	68052
-	-	-	-	-	-	68053
-	-	-	-	-	-	68055
-	-	-	-	-	-	68056
-	-	-	-	-	-	68057
-	-	-	-	-	-	68058
-	-	-	-	-	-	68059
-	-	-	-	-	-	68061
-	-	-	-	-	-	68062
-	-	-	-	-	-	6801
-	-	-	-	-	-	6802
-	-	-	-	-	-	6805
-	-	-	-	-	-	6806
-	-	-	-	-	-	6809
-	-	-	-	-	-	6810
-	-	-	-	-	-	6811
-	-	-	-	-	-	69
-	-	-	-	-	-	69001
-	-	-	-	-	-	69002
-	-	-	-	-	-	69003
-	-	-	-	-	-	69004
-	-	-	-	-	-	69006
-	-	-	-	-	-	69008
-	-	-	-	-	-	69009

Noch: 10. Schuldenstand der kommunalen Haushalte und deren kommunaler

Schlüsselnummer	Kreisfreie Stadt Landratsamt Gemeinde	Einwohner am 30.6.2015	Gebietskörperschaft	
			1 000 EUR	EUR je EW
69011	Eichenberg	169	-	-
69012	Eisfeld, Stadt	5 644	1 226	217
69015	Gompertshausen	447	621	1 390
69016	Grimmelshausen	173	-	-
69017	Grub	158	-	-
69019	Hellingen	1 008	757	751
69021	Henfstädt	364	-	-
69024	Hildburghausen, Stadt	11 700	4 965	424
69025	Kloster Veßra	315	-	-
69026	Lengfeld	443	16	36
69028	Marisfeld	454	-	-
69035	Oberstadt	350	57	163
69037	Reurieth	839	-	-
69039	Sachsenbrunn	2 095	204	97
69041	Schlechtsart	166	82	494
69042	Schleusegrund	2 844	-	-
69043	Schleusingen, Stadt	5 373	-	-
69044	Schmeheim	293	-	-
69046	Schweickershausen	159	9	57
69047	St.Bernhard	259	184	709
69048	St.Kilian	2 798	-	-
69049	Straufhain	2 748	776	283
69051	Themar, Stadt	2 908	913	314
69052	Ummerstadt, Stadt	487	532	1 092
69053	Veilsdorf	2 843	1 626	572
69056	Westhausen	713	108	152
69058	Auengrund	2 925	815	279
69059	Nahetal-Waldau	3 043	294	97
69061	Masserberg	2 312	805	348
69062	Römhild, Stadt	6 934	2 126	307
6902	VGHH Feldstein	4 896	-	-
6904	VGHH Heldburger Unterland	7 793	-	-
70	LRA Ilm-Kreis	109 021	32 993	303
70001	Alkersleben	309	-	-
70002	Altenfeld	938	750	800
70003	Angelroda	372	318	856
70004	Arnstadt, Stadt	24 200	31 263	1 292
70005	Böhlen	565	204	361
70006	Bösleben-Wüllersleben	646	74	115
70008	Dornheim	563	39	68
70011	Elgersburg	1 203	858	713
70012	Elleben	860	1 571	1 826
70013	Elxleben	574	-	-
70014	Frankenhain	721	218	302
70015	Frauenwald	968	100	104
70016	Friedersdorf	204	68	333

Unternehmen beim nicht-öffentlichen Bereich am 31.12.2015

Eigenbetriebe		Eigengesellschaften		Krankenhäuser		Schlüsselnummer
1 000 EUR	EUR je EW	1 000 EUR	EUR je EW	1 000 EUR	EUR je EW	
-	-	-	-	-	-	69011
1 275	226	-	-	-	-	69012
-	-	-	-	-	-	69015
-	-	-	-	-	-	69016
-	-	-	-	-	-	69017
-	-	-	-	-	-	69019
-	-	-	-	-	-	69021
-	-	17 278	1 477	-	-	69024
-	-	-	-	-	-	69025
-	-	-	-	-	-	69026
-	-	-	-	-	-	69028
-	-	-	-	-	-	69035
-	-	-	-	-	-	69037
-	-	-	-	-	-	69039
-	-	-	-	-	-	69041
-	-	-	-	-	-	69042
-	-	4 826	898	-	-	69043
-	-	-	-	-	-	69044
-	-	-	-	-	-	69046
-	-	-	-	-	-	69047
-	-	-	-	-	-	69048
-	-	-	-	-	-	69049
-	-	-	-	-	-	69051
-	-	-	-	-	-	69052
-	-	-	-	-	-	69053
-	-	-	-	-	-	69056
-	-	-	-	-	-	69058
-	-	-	-	-	-	69059
-	-	29 508	12 763	-	-	69061
-	-	-	-	-	-	69062
-	-	-	-	-	-	6902
-	-	-	-	-	-	6904
-	-	50	0	3 137	29	70
-	-	-	-	-	-	70001
-	-	-	-	-	-	70002
-	-	-	-	-	-	70003
157	6	54 161	2 238	-	-	70004
-	-	-	-	-	-	70005
-	-	-	-	-	-	70006
-	-	-	-	-	-	70008
-	-	-	-	-	-	70011
-	-	-	-	-	-	70012
-	-	-	-	-	-	70013
-	-	-	-	-	-	70014
-	-	-	-	-	-	70015
-	-	-	-	-	-	70016

Noch: 10. Schuldenstand der kommunalen Haushalte und deren kommunaler

Schlüsselnummer	Kreisfreie Stadt Landratsamt Gemeinde	Einwohner am 30.6.2015	Gebietskörperschaft	
			1 000 EUR	EUR je EW
70017	Gehlberg	514	628	1 222
70018	Gehren, Stadt	3 862	3 768	976
70019	Geraberg	2 388	2 380	996
70021	Geschwenda	2 013	3 837	1 906
70022	Gillersdorf	259	116	446
70023	Gossel	464	76	163
70024	Gräfenroda	3 231	4 215	1 305
70025	Großbreitenbach, Stadt	2 629	757	288
70027	Hersdorf	847	468	553
70028	Amt Wachsenburg	6 348	1 125	177
70029	Ilmenau, Stadt	25 859	1 816	70
70031	Kirchheim	1 225	619	505
70032	Langewiesen, Stadt	3 471	3 430	988
70033	Liebenstein	360	74	206
70034	Martinroda	813	1 027	1 263
70037	Neusiß	221	43	194
70038	Neustadt am Rennsteig	947	1 037	1 096
70041	Osthausen-Wülfershausen	539	220	408
70042	Pennewitz	479	114	238
70043	Plaue, Stadt	1 827	3 526	1 930
70044	Rockhausen	268	-	-
70046	Schmiedefeld am Rennsteig	1 749	2 224	1 271
70048	Stadtilm, Stadt	4 786	1 255	262
70049	Stützerbach	1 408	891	633
70052	Wildenspring	173	207	1 196
70053	Wipfratal	2 846	5 719	2 010
70054	Witzleben	637	465	731
70055	Wolfsberg	2 936	210	71
70056	Ilmtal	3 799	2 469	650
7002	VGHH Geratal	4 997	259	52
7003	VGHH Großbreitenbach	4 768	-	-
7006	VGHH Langer Berg	6 135	-	-
7007	VGHH Oberes Geratal	9 130	14	2
7008	VGHH Rennsteig	4 125	-	-
7009	VGHH Riechheimer Berg	5 621	-	-
71	LRA Weimarer Land	81 663	15 462	189
71001	Apolda, Stadt	21 918	15 902	726
71003	Bad Berka, Stadt	7 543	1 735	230
71004	Bad Sulza, Stadt	4 783	2 421	506
71005	Ballstedt	288	198	689
71006	Bechstedtstraß	257	134	522
71007	Berlstedt	1 763	3 702	2 100
71008	Blankenhain, Stadt	6 359	18 088	2 844
71009	Buchfart	182	-	-
71011	Buttelstedt, Stadt	1 304	1 958	1 501
71012	Daasdorf a. Berge	261	98	377

Unternehmen beim nicht-öffentlichen Bereich am 31.12.2015

Eigenbetriebe		Eigengesellschaften		Krankenhäuser		Schlüsselnummer
1 000 EUR	EUR je EW	1 000 EUR	EUR je EW	1 000 EUR	EUR je EW	
-	-	-	-	-	-	70017
-	-	-	-	-	-	70018
-	-	-	-	-	-	70019
-	-	-	-	-	-	70021
-	-	-	-	-	-	70022
-	-	-	-	-	-	70023
-	-	-	-	-	-	70024
1 672	636	-	-	-	-	70025
-	-	-	-	-	-	70027
-	-	5 614	884	-	-	70028
559	22	12 909	499	-	-	70029
-	-	-	-	-	-	70031
-	-	-	-	-	-	70032
-	-	-	-	-	-	70033
-	-	-	-	-	-	70034
-	-	-	-	-	-	70037
-	-	-	-	-	-	70038
-	-	-	-	-	-	70041
-	-	-	-	-	-	70042
-	-	-	-	-	-	70043
-	-	-	-	-	-	70044
-	-	71	41	-	-	70046
-	-	2 978	622	-	-	70048
-	-	-	-	-	-	70049
-	-	-	-	-	-	70052
-	-	-	-	-	-	70053
-	-	-	-	-	-	70054
-	-	-	-	-	-	70055
-	-	-	-	-	-	70056
-	-	-	-	-	-	7002
-	-	-	-	-	-	7003
-	-	-	-	-	-	7006
-	-	-	-	-	-	7007
-	-	-	-	-	-	7008
-	-	-	-	-	-	7009
1 167	14	1 421	17	-	-	71
-	-	34 448	1 572	-	-	71001
6 635	880	-	-	-	-	71003
-	-	4 277	894	-	-	71004
-	-	-	-	-	-	71005
-	-	-	-	-	-	71006
-	-	-	-	-	-	71007
-	-	-	-	-	-	71008
-	-	-	-	-	-	71009
-	-	-	-	-	-	71011
-	-	-	-	-	-	71012

Noch: 10. Schuldenstand der kommunalen Haushalte und deren kommunaler

Schlüsselnummer	Kreisfreie Stadt Landratsamt Gemeinde	Einwohner am 30.6.2015	Gebietskörperschaft	
			1 000 EUR	EUR je EW
71013	Döbritschen	211	164	777
71015	Eberstedt	208	16	78
71017	Ettersburg	614	85	139
71019	Frankendorf	164	44	269
71022	Großheringen	653	-	-
71023	Großobringen	910	1 147	1 261
71025	Großschwabhausen	1 026	2 192	2 136
71027	Hammerstedt	164	78	473
71028	Heichelheim	299	191	640
71031	Hetschburg	249	44	178
71032	Hohenfelden	359	246	686
71034	Hopfgarten	680	888	1 305
71036	Isseroda	566	1 960	3 463
71037	Kapellendorf	388	53	138
71038	Kiliansroda	205	88	430
71039	Kleinobringen	310	242	781
71042	Kleinschwabhausen	213	369	1 731
71043	Klettbach	1 283	884	689
71044	Ködderitzsch	119	-	-
71046	Kranichfeld, Stadt	3 407	6 590	1 934
71047	Krautheim	518	89	171
71048	Kromsdorf	1 440	1 917	1 331
71049	Lehnstedt	347	57	165
71051	Leutenthal	270	27	102
71053	Magdala, Stadt	1 995	2 970	1 489
71055	Mechelroda	285	288	1 010
71056	Mellingen	1 365	704	515
71057	Mönchenholzhausen	1 585	304	192
71059	Nauendorf	300	31	103
71061	Neumark, Stadt	467	63	134
71064	Niedertrebra	771	156	203
71065	Niederzimmern	1 025	504	492
71067	Nohra	1 659	2 405	1 450
71069	Obertrebra	267	-	-
71071	Oettern	124	36	292
71073	Ottstedt a. Berge	265	59	224
71076	Ramsla	304	22	71
71077	Rannstedt	172	6	34
71079	Rittersdorf	266	275	1 033
71081	Rohrbach	211	597	2 829
71082	Sachsenhausen	366	55	149
71083	Schmiedehausen	393	58	149
71085	Schwerstedt	330	7	20
71087	Tonndorf	654	706	1 080
71088	Troistedt	189	4	22
71089	Umpferstedt	571	923	1 616
71092	Vippachedelhausen	574	-	-

Unternehmen beim nicht-öffentlichen Bereich am 31.12.2015

Eigenbetriebe		Eigengesellschaften		Krankenhäuser		Schlüsselnummer
1 000 EUR	EUR je EW	1 000 EUR	EUR je EW	1 000 EUR	EUR je EW	
-	-	-	-	-	-	71013
-	-	-	-	-	-	71015
-	-	-	-	-	-	71017
-	-	-	-	-	-	71019
-	-	-	-	-	-	71022
-	-	-	-	-	-	71023
-	-	-	-	-	-	71025
-	-	-	-	-	-	71027
-	-	-	-	-	-	71028
-	-	-	-	-	-	71031
-	-	-	-	-	-	71032
-	-	-	-	-	-	71034
-	-	-	-	-	-	71036
-	-	-	-	-	-	71037
-	-	-	-	-	-	71038
-	-	-	-	-	-	71039
-	-	-	-	-	-	71042
-	-	-	-	-	-	71043
-	-	-	-	-	-	71044
1 867	548	-	-	-	-	71046
-	-	-	-	-	-	71047
-	-	-	-	-	-	71048
-	-	-	-	-	-	71049
-	-	-	-	-	-	71051
-	-	-	-	-	-	71053
-	-	-	-	-	-	71055
-	-	-	-	-	-	71056
-	-	-	-	-	-	71057
-	-	-	-	-	-	71059
-	-	-	-	-	-	71061
-	-	-	-	-	-	71064
-	-	-	-	-	-	71065
-	-	-	-	-	-	71067
-	-	-	-	-	-	71069
-	-	-	-	-	-	71071
-	-	-	-	-	-	71073
-	-	-	-	-	-	71076
-	-	-	-	-	-	71077
-	-	-	-	-	-	71079
-	-	-	-	-	-	71081
-	-	-	-	-	-	71082
-	-	-	-	-	-	71083
-	-	-	-	-	-	71085
-	-	-	-	-	-	71087
-	-	-	-	-	-	71088
-	-	-	-	-	-	71089
-	-	-	-	-	-	71092

Noch: 10. Schuldenstand der kommunalen Haushalte und deren kommunaler

Schlüsselnummer	Kreisfreie Stadt Landratsamt Gemeinde	Einwohner am 30.6.2015	Gebietskörperschaft	
			1 000 EUR	EUR je EW
71093	Vollersroda	204	79	386
71095	Wiegendorf	326	282	866
71097	Wohlsborn	470	107	228
71099	Saaleplatte	2 723	1 879	690
71101	Ilmtal-Weinstraße	4 541	1 670	368
7107	VGHH Kranichfeld	6 269	206	33
7108	VGHH Mellingen	8 019	48	6
7112	VGHH Grammetal	6 487	-	-
7113	VGHH Nordkreis Weimar	8 998	1 198	133
72	LRA Sonneberg	56 623	14 614	258
72001	Bachfeld	462	106	229
72005	Föritz	3 444	407	118
72006	Goldisthal	396	-	-
72009	Judenbach	2 372	927	391
72011	Lauscha, Stadt	3 436	5 870	1 709
72013	Neuhaus am Rennweg, Stadt	6 828	3 927	575
72014	Neuhaus-Schierschnitz	3 051	113	37
72015	Schalkau, Stadt	2 973	828	278
72018	Sonneberg, Stadt	23 615	26 356	1 116
72019	Steinach, Stadt	3 958	854	216
72023	Frankenblick	6 088	923	152
73	LRA Saalfeld-Rudolstadt	109 151	29 927	274
73001	Allendorf	354	51	144
73002	Altenbeuthen	227	16	69
73005	Bad Blankenburg, Stadt	6 647	8 785	1 322
73006	Bechstädt	156	61	393
73013	Cursdorf	624	817	1 310
73014	Deesbach	340	221	650
73017	Döschnitz	247	89	360
73021	Dröbischau	417	362	869
73028	Gräfenthal, Stadt	2 043	886	434
73035	Hohenwarte	174	-	-
73036	Kamsdorf	2 661	-	-
73037	Katzhütte	1 389	1 906	1 372
73038	Kaulsdorf	2 542	160	63
73046	Lehesten, Stadt	1 721	779	453
73049	Lichte	1 544	1 351	875
73054	Mellenbach-Glasbach	964	481	499
73055	Meura	427	-	-
73056	Meuselbach-Schwarzühle	1 111	903	813
73063	Oberhain	679	-	-
73065	Oberweißbach/Thür. Wald, Stadt	1 732	1 159	669
73066	Piesau	726	487	671
73067	Probstzella	3 029	1 250	413
73068	Reichmannsdorf	753	885	1 175

Unternehmen beim nicht-öffentlichen Bereich am 31.12.2015

Eigenbetriebe		Eigengesellschaften		Krankenhäuser		Schlüsselnummer
1 000 EUR	EUR je EW	1 000 EUR	EUR je EW	1 000 EUR	EUR je EW	
-	-	-	-	-	-	71093
-	-	-	-	-	-	71095
-	-	-	-	-	-	71097
-	-	-	-	-	-	71099
-	-	-	-	-	-	71101
-	-	-	-	-	-	7107
-	-	-	-	-	-	7108
-	-	-	-	-	-	7112
-	-	-	-	-	-	7113
-	-	4 178	74	-	-	72
-	-	-	-	-	-	72001
-	-	-	-	-	-	72005
20	51	-	-	-	-	72006
-	-	-	-	-	-	72009
-	-	-	-	-	-	72011
-	-	12 314	1 804	-	-	72013
-	-	-	-	-	-	72014
-	-	-	-	-	-	72015
332	14	44 240	1 873	-	-	72018
-	-	-	-	-	-	72019
-	-	-	-	-	-	72023
-	-	300	3	20 042	184	73
-	-	-	-	-	-	73001
-	-	-	-	-	-	73002
-	-	28 809	4 334	-	-	73005
-	-	-	-	-	-	73006
-	-	-	-	-	-	73013
-	-	-	-	-	-	73014
-	-	-	-	-	-	73017
-	-	-	-	-	-	73021
-	-	-	-	-	-	73028
-	-	-	-	-	-	73035
-	-	-	-	-	-	73036
-	-	-	-	-	-	73037
-	-	-	-	-	-	73038
-	-	-	-	-	-	73046
-	-	-	-	-	-	73049
-	-	-	-	-	-	73054
-	-	-	-	-	-	73055
-	-	-	-	-	-	73056
-	-	-	-	-	-	73063
-	-	-	-	-	-	73065
-	-	-	-	-	-	73066
-	-	1 126	372	-	-	73067
-	-	-	-	-	-	73068

Noch: 10. Schuldenstand der kommunalen Haushalte und deren kommunaler

Schlüsselnummer	Kreisfreie Stadt Landratsamt Gemeinde	Einwohner am 30.6.2015	Gebietskörperschaft	
			1 000 EUR	EUR je EW
73074	Rohrbach	186	203	1 094
73076	Rudolstadt, Stadt	22 553	18 698	829
73077	Saalfeld/Saale, Stadt	25 069	15 601	622
73079	Schmiedefeld	996	2 215	2 224
73082	Schwarzburg	552	665	1 204
73084	Sitzendorf	817	451	552
73094	Unterweißbach	780	560	718
73101	Wittgendorf	160	48	303
73105	Remda-Teichel, Stadt	2 958	1 629	551
73106	Leutenberg, Stadt	2 181	546	250
73107	Drognitz	641	115	180
73108	Saalfelder Höhe	3 091	1 502	486
73109	Uhlstädt-Kirchhasel	5 937	4 501	758
73111	Unterwellenborn	6 074	268	44
73112	Königsee-Rottenbach, Stadt	6 649	4 243	638
7301	VGHH Bergbahnregion/Schwarzatal	5 196	27	5
7302	VGHH Lichtetal am Rennsteig	4 019	-	-
7303	VGHH Mittleres Schwarzatal	5 739	296	52
7305	VGHH Schiefergebirge	6 793	-	-
74	LRA Saale-Holzland-Kreis	83 434	28 438	341
74001	Albersdorf	291	40	136
74002	Altenberga	747	10	13
74003	Bad Klosterlausnitz	3 519	2 461	699
74004	Bibra	259	1	4
74005	Bobeck	299	-	-
74006	Bollberg	294	84	287
74007	Bremsnitz	131	-	-
74008	Bucha	1 095	1 643	1 501
74009	Bürgel, Stadt	3 069	5 131	1 672
74011	Dornburg-Camburg, Stadt	5 449	8 979	1 648
74012	Crossen an der Elster	1 599	670	419
74016	Eichenberg	399	179	448
74017	Eineborn	318	276	867
74018	Eisenberg, Stadt	10 983	9 239	841
74019	Frauenprießnitz	862	-	-
74021	Freienorla	326	47	145
74022	Geisenhain	177	-	-
74024	Gneus	160	-	-
74025	Gösen	213	-	-
74026	Golmsdorf	707	506	715
74028	Graitschen b. Bürgel	388	-	-
74029	Großbockedra	180	43	239
74031	Großeutersdorf	274	48	176
74032	Großlöbichau	738	-	-
74033	Großpürschütz	402	61	153
74034	Gumperda	389	43	111

Unternehmen beim nicht-öffentlichen Bereich am 31.12.2015

Eigenbetriebe		Eigengesellschaften		Krankenhäuser		Schlüsselnummer
1 000 EUR	EUR je EW	1 000 EUR	EUR je EW	1 000 EUR	EUR je EW	
-	-	-	-	-	-	73074
-	-	32 862	1 457	-	-	73076
317	13	51 960	2 073	-	-	73077
-	-	-	-	-	-	73079
-	-	-	-	-	-	73082
-	-	-	-	-	-	73084
-	-	-	-	-	-	73094
-	-	-	-	-	-	73101
-	-	-	-	-	-	73105
-	-	-	-	-	-	73106
-	-	-	-	-	-	73107
-	-	-	-	-	-	73108
-	-	-	-	-	-	73109
-	-	-	-	-	-	73111
-	-	-	-	-	-	73112
-	-	-	-	-	-	7301
-	-	-	-	-	-	7302
-	-	-	-	-	-	7303
-	-	-	-	-	-	7305
-	-	2 896	35	-	-	74
-	-	-	-	-	-	74001
-	-	-	-	-	-	74002
-	-	-	-	-	-	74003
-	-	-	-	-	-	74004
-	-	-	-	-	-	74005
-	-	-	-	-	-	74006
-	-	-	-	-	-	74007
-	-	-	-	-	-	74008
-	-	-	-	-	-	74009
-	-	-	-	-	-	74011
-	-	-	-	-	-	74012
-	-	-	-	-	-	74016
-	-	-	-	-	-	74017
-	-	12 199	1 111	-	-	74018
-	-	-	-	-	-	74019
-	-	-	-	-	-	74021
-	-	-	-	-	-	74022
-	-	-	-	-	-	74024
-	-	-	-	-	-	74025
-	-	-	-	-	-	74026
-	-	-	-	-	-	74028
-	-	-	-	-	-	74029
-	-	-	-	-	-	74031
-	-	-	-	-	-	74032
-	-	-	-	-	-	74033
-	-	-	-	-	-	74034

Noch: 10. Schuldenstand der kommunalen Haushalte und deren kommunaler

Schlüssel- nummer	Kreisfreie Stadt Landratsamt Gemeinde	Einwohner am 30.6.2015	Gebietskörperschaft	
			1 000 EUR	EUR je EW
74036	Hainichen	192	25	130
74037	Hainspitz	643	246	382
74038	Hartmannsdorf	667	614	920
74039	Heideland	1 830	739	404
74041	Hermisdorf, Stadt	7 646	5 484	717
74042	Hummelshain	613	175	286
74043	Jenalöbnitz	161	13	83
74044	Kahla, Stadt	6 933	11 032	1 591
74045	Karlsdorf	117	-	-
74046	Kleinbockedra	40	-	-
74047	Kleinebersdorf	182	64	349
74048	Kleineutersdorf	356	168	472
74049	Laasdorf	590	2 083	3 531
74051	Lehesten	692	239	346
74052	Lindig	243	-	-
74053	Lippersdorf-Erdmannsdorf	443	872	1 969
74054	Löberschütz	124	-	-
74055	Mertendorf	174	-	-
74056	Meusebach	95	-	-
74057	Milda	756	429	567
74058	Möckern	120	-	-
74059	Mörsdorf	469	-	-
74061	Nausnitz	75	-	-
74063	Neuengöna	669	224	335
74064	Oberbodnitz	245	-	-
74065	Orlamünde, Stadt	1 142	1 273	1 115
74066	Ottendorf	418	-	-
74067	Petersberg	275	117	425
74068	Poxdorf	89	-	-
74069	Quirla	501	51	101
74071	Rattelsdorf	77	69	893
74072	Rauda	290	133	460
74073	Rauschwitz	210	-	-
74074	Rausdorf	190	51	267
74075	Reichenbach	897	754	840
74076	Reinstädt	507	200	395
74077	Renthendorf	429	110	256
74079	Rothenstein	1 161	1 327	1 143
74081	Ruttersdorf-Lotschen	328	-	-
74082	Scheiditz	56	5	89
74084	Schleifreisen	422	-	-
74085	Schlöben	932	46	49
74086	Schöngleina	460	312	678
74087	Schöps	264	-	-
74089	Seitenroda	195	14	72
74091	Serba	678	99	147
74092	Silbitz	627	-	-

Unternehmen beim nicht-öffentlichen Bereich am 31.12.2015

Eigenbetriebe		Eigengesellschaften		Krankenhäuser		Schlüsselnummer
1 000 EUR	EUR je EW	1 000 EUR	EUR je EW	1 000 EUR	EUR je EW	
-	-	-	-	-	-	74036
-	-	-	-	-	-	74037
-	-	-	-	-	-	74038
-	-	-	-	-	-	74039
-	-	-	-	-	-	74041
-	-	-	-	-	-	74042
-	-	-	-	-	-	74043
-	-	14 520	2 094	-	-	74044
-	-	-	-	-	-	74045
-	-	-	-	-	-	74046
-	-	-	-	-	-	74047
-	-	-	-	-	-	74048
-	-	-	-	-	-	74049
-	-	-	-	-	-	74051
-	-	-	-	-	-	74052
-	-	-	-	-	-	74053
-	-	-	-	-	-	74054
-	-	-	-	-	-	74055
-	-	-	-	-	-	74056
-	-	-	-	-	-	74057
-	-	-	-	-	-	74058
-	-	-	-	-	-	74059
-	-	-	-	-	-	74061
-	-	-	-	-	-	74063
-	-	-	-	-	-	74064
-	-	-	-	-	-	74065
-	-	-	-	-	-	74066
-	-	-	-	-	-	74067
-	-	-	-	-	-	74068
-	-	-	-	-	-	74069
-	-	-	-	-	-	74071
-	-	-	-	-	-	74072
-	-	-	-	-	-	74073
-	-	-	-	-	-	74074
-	-	-	-	-	-	74075
-	-	-	-	-	-	74076
-	-	-	-	-	-	74077
-	-	-	-	-	-	74079
-	-	-	-	-	-	74081
-	-	-	-	-	-	74082
-	-	-	-	-	-	74084
-	-	-	-	-	-	74085
-	-	-	-	-	-	74086
-	-	-	-	-	-	74087
-	-	-	-	-	-	74089
-	-	-	-	-	-	74091
-	-	-	-	-	-	74092

Noch: 10. Schuldenstand der kommunalen Haushalte und deren kommunaler

Schlüssel- nummer	Kreisfreie Stadt Landratsamt Gemeinde	Einwohner am 30.6.2015	Gebietskörperschaft	
			1 000 EUR	EUR je EW
74093	St.Gangloff	1 204	2 084	1 731
74094	Stadtroda, Stadt	5 890	7 593	1 289
74095	Sulza	269	-	-
74096	Tautenburg	286	-	-
74097	Tautendorf	155	15	95
74098	Tautenhain	980	-	-
74099	Thierschneck	107	-	-
74101	Tissa	129	-	-
74102	Trockenborn-Wolfersdorf	585	7	13
74103	Tröbnitz	453	284	627
74104	Unterbodnitz	191	-	-
74105	Waldeck	235	-	-
74106	Walpernhain	172	300	1 744
74107	Waltersdorf	180	124	688
74108	Weißbach	124	60	482
74109	Weißborn	1 174	606	516
74112	Wichmar	205	-	-
74113	Zimmern	194	139	714
74114	Zöllnitz	773	524	678
74116	Schkölen, Stadt	2 637	492	187
7405	VGHH Heide-Elstertal-Schkölen	7 822	-	-
7407	VGHH Hügelland/Täler	5 019	-	-
7411	VGHH Südliches Saaletal	10 760	24	2
7414	VGHH Hermsdorf	10 638	-	-
7415	VGHH Dornburg-Camburg	10 386	-	-
75	LRA Saale-Orla-Kreis	82 640	36 229	438
75002	Birkenhügel	369	113	305
75003	Blankenberg	923	-	-
75004	Blankenstein	749	61	82
75006	Bodelwitz	577	98	170
75008	Bucha	92	6	65
75009	Burgk	92	-	-
75013	Crispendorf	380	797	2 098
75014	Dittersdorf	483	210	434
75016	Döbritz	190	8	41
75018	Dreba	241	-	-
75019	Dreitzsch	413	97	236
75023	Eßbach	238	152	640
75029	Geroda	256	0	1
75031	Gertewitz	148	-	-
75033	Görkwitz	287	44	153
75034	Göschitz	235	153	652
75035	Gössitz	318	-	-
75039	Grobengereuth	206	-	-
75042	Harra	830	-	-
75046	Hirschberg, Stadt	2 171	7 876	3 628

Unternehmen beim nicht-öffentlichen Bereich am 31.12.2015

Eigenbetriebe		Eigengesellschaften		Krankenhäuser		Schlüsselnummer
1 000 EUR	EUR je EW	1 000 EUR	EUR je EW	1 000 EUR	EUR je EW	
-	-	-	-	-	-	74093
-	-	14 614	2 481	-	-	74094
-	-	-	-	-	-	74095
-	-	-	-	-	-	74096
-	-	-	-	-	-	74097
-	-	-	-	-	-	74098
-	-	-	-	-	-	74099
-	-	-	-	-	-	74101
-	-	-	-	-	-	74102
-	-	-	-	-	-	74103
-	-	-	-	-	-	74104
-	-	-	-	-	-	74105
-	-	-	-	-	-	74106
-	-	-	-	-	-	74107
-	-	-	-	-	-	74108
-	-	-	-	-	-	74109
-	-	-	-	-	-	74112
-	-	-	-	-	-	74113
-	-	-	-	-	-	74114
-	-	-	-	-	-	74116
-	-	-	-	-	-	7405
-	-	-	-	-	-	7407
-	-	-	-	-	-	7411
-	-	-	-	-	-	7414
-	-	-	-	-	-	7415
-	-	-	-	-	-	75
-	-	-	-	-	-	75002
-	-	-	-	-	-	75003
-	-	-	-	-	-	75004
-	-	-	-	-	-	75006
-	-	-	-	-	-	75008
-	-	-	-	-	-	75009
-	-	-	-	-	-	75013
-	-	-	-	-	-	75014
-	-	-	-	-	-	75016
-	-	-	-	-	-	75018
100	243	-	-	-	-	75019
-	-	-	-	-	-	75023
-	-	-	-	-	-	75029
-	-	-	-	-	-	75031
-	-	-	-	-	-	75033
-	-	-	-	-	-	75034
-	-	-	-	-	-	75035
-	-	-	-	-	-	75039
-	-	-	-	-	-	75042
-	-	5 896	2 716	-	-	75046

Noch: 10. Schuldenstand der kommunalen Haushalte und deren kommunaler

Schlüsselnummer	Kreisfreie Stadt Landratsamt Gemeinde	Einwohner am 30.6.2015	Gebietskörperschaft	
			1 000 EUR	EUR je EW
75047	Keila	66	19	294
75048	Kirschkau	228	70	307
75049	Knau	617	267	432
75051	Kospoda	402	11	28
75054	Langenorla	1 286	210	163
75056	Lausnitz b. Neustadt an der Orla	327	139	424
75057	Lemnitz	395	30	75
75061	Linda b. Neustadt an der Orla	373	25	66
75062	Bad Lobenstein, Stadt	6 061	1 600	264
75063	Löhma	288	156	541
75065	Miesitz	284	20	71
75066	Mittelpöllnitz	272	39	144
75068	Moßbach	402	-	-
75069	Moxa	82	-	-
75071	Neundorf (bei Lobenstein)	576	223	387
75072	Neundorf (bei Schleiz)	287	20	70
75073	Neustadt an der Orla, Stadt	8 166	2 443	299
75074	Nimritz	319	98	307
75075	Oberoppurg	163	-	-
75076	Oettersdorf	844	558	661
75077	Oppurg	1 234	367	298
75079	Paska	107	-	-
75081	Peuschen	468	16	34
75083	Plöthen	269	148	549
75084	Pörmitz	169	-	-
75085	Pößneck, Stadt	12 057	3 338	277
75086	Pottiga	413	-	-
75087	Quaschwitz	71	-	-
75088	Ranis, Stadt	1 679	1 455	867
75093	Rosendorf	178	-	-
75097	Schlegel	326	167	512
75098	Schleiz, Stadt	8 456	5 221	617
75099	Schmieritz	404	46	114
75101	Schmorda	90	-	-
75102	Schöndorf	275	78	285
75103	Seisla	145	76	521
75105	Solkwitz	64	51	801
75106	Stanau	126	-	-
75109	Tegau	408	173	423
75114	Tömmelsdorf	130	-	-
75116	Triptis, Stadt	3 719	839	226
75119	Volkmannsdorf	250	3	11
75121	Weira	379	149	393
75124	Wernburg	645	190	294
75125	Wilhelmsdorf	225	134	595
75127	Ziegenrück, Stadt	674	260	386
75129	Krölpa	2 632	1 513	575

Unternehmen beim nicht-öffentlichen Bereich am 31.12.2015

Eigenbetriebe		Eigengesellschaften		Krankenhäuser		Schlüsselnummer
1 000 EUR	EUR je EW	1 000 EUR	EUR je EW	1 000 EUR	EUR je EW	
-	-	-	-	-	-	75047
-	-	-	-	-	-	75048
-	-	-	-	-	-	75049
-	-	-	-	-	-	75051
-	-	-	-	-	-	75054
-	-	-	-	-	-	75056
-	-	-	-	-	-	75057
-	-	-	-	-	-	75061
-	-	18	3	-	-	75062
-	-	-	-	-	-	75063
-	-	-	-	-	-	75065
-	-	-	-	-	-	75066
-	-	-	-	-	-	75068
-	-	-	-	-	-	75069
-	-	-	-	-	-	75071
-	-	-	-	-	-	75072
-	-	-	-	-	-	75073
-	-	-	-	-	-	75074
-	-	-	-	-	-	75075
-	-	-	-	-	-	75076
-	-	-	-	-	-	75077
-	-	-	-	-	-	75079
-	-	-	-	-	-	75081
-	-	-	-	-	-	75083
-	-	-	-	-	-	75084
-	-	-	-	-	-	75085
-	-	-	-	-	-	75086
-	-	-	-	-	-	75087
-	-	-	-	-	-	75088
-	-	-	-	-	-	75093
-	-	-	-	-	-	75097
-	-	12 683	1 500	-	-	75098
-	-	-	-	-	-	75099
-	-	-	-	-	-	75101
-	-	-	-	-	-	75102
-	-	-	-	-	-	75103
-	-	-	-	-	-	75105
-	-	-	-	-	-	75106
-	-	-	-	-	-	75109
-	-	-	-	-	-	75114
-	-	-	-	-	-	75116
-	-	-	-	-	-	75119
-	-	-	-	-	-	75121
-	-	-	-	-	-	75124
-	-	-	-	-	-	75125
-	-	-	-	-	-	75127
-	-	-	-	-	-	75129

Noch: 10. Schuldenstand der kommunalen Haushalte und deren kommunaler

Schlüssel- nummer	Kreisfreie Stadt Landratsamt Gemeinde	Einwohner am 30.6.2015	Gebietskörperschaft	
			1 000 EUR	EUR je EW
75131	Gefell, Stadt	2 492	2 168	870
75132	Tanna, Stadt	3 709	6 941	1 871
75133	Wurzbach, Stadt	3 220	1 822	566
75134	Remptendorf	3 537	-	-
75135	Saalburg-Ebersdorf, Stadt	3 453	1 327	384
7504	VGHH Seenplatte	5 100	-	-
7505	VGHH Oppurg	5 609	-	-
7508	VGHH Saale-Rennsteig	4 186	-	-
7511	VGHH Triptis	6 051	-	-
7513	VGHH Ranis-Ziegenrück	7 379	-	-
76	LRA Greiz	101 236	27 925	276
76003	Bad Köstritz, Stadt	3 586	3 584	1 000
76004	Berga/Elster, Stadt	3 371	4 317	1 280
76006	Bethenhausen	238	-	-
76007	Bocka	464	1 200	2 586
76008	Brahmenau	963	362	376
76009	Braunichswalde	604	133	220
76012	Caaschwitz	622	2 471	3 972
76014	Crimla	271	-	-
76017	Endschütz	328	1	3
76019	Gauern	113	20	181
76022	Greiz, Stadt	21 085	17 836	846
76023	Großenstein	1 243	543	437
76026	Hartmannsdorf	346	21	62
76027	Hilbersdorf	216	-	-
76028	Hirschfeld	113	2	19
76029	Hohenleuben, Stadt	1 578	226	143
76033	Hundhaupten	345	176	509
76034	Kauern	406	185	455
76036	Korbußen	449	5	11
76038	Kühdorf	65	16	243
76039	Langenwetzendorf	4 294	1 473	343
76041	Langenwolschendorf	862	623	723
76042	Lederhose	266	263	990
76043	Linda b. Weida	447	22	50
76044	Lindenkreuz	470	354	753
76049	Münchenbernsdorf, Stadt	2 939	3 065	1 043
76052	Neumühle/Elster	431	394	914
76055	Paitzdorf	424	181	426
76058	Pölzig	1 176	-	-
76059	Reichstädt	356	-	-
76061	Ronneburg, Stadt	5 018	7 124	1 420
76062	Rückersdorf	749	36	48
76064	Saara	618	211	341
76067	Schwaara	143	-	-
76068	Schwarzbach	227	7	30

Unternehmen beim nicht-öffentlichen Bereich am 31.12.2015

Eigenbetriebe		Eigengesellschaften		Krankenhäuser		Schlüsselnummer
1 000 EUR	EUR je EW	1 000 EUR	EUR je EW	1 000 EUR	EUR je EW	
-	-	-	-	-	-	75131
-	-	922	249	-	-	75132
-	-	-	-	-	-	75133
-	-	-	-	-	-	75134
-	-	-	-	-	-	75135
-	-	-	-	-	-	7504
-	-	-	-	-	-	7505
-	-	-	-	-	-	7508
-	-	-	-	-	-	7511
-	-	-	-	-	-	7513
-	-	3 596	36	3 428	34	76
-	-	2 562	714	-	-	76003
-	-	3 765	1 117	-	-	76004
-	-	-	-	-	-	76006
-	-	-	-	-	-	76007
-	-	-	-	-	-	76008
-	-	-	-	-	-	76009
-	-	-	-	-	-	76012
-	-	-	-	-	-	76014
-	-	-	-	-	-	76017
-	-	-	-	-	-	76019
-	-	14 808	702	-	-	76022
-	-	-	-	-	-	76023
-	-	-	-	-	-	76026
-	-	-	-	-	-	76027
-	-	-	-	-	-	76028
-	-	-	-	-	-	76029
-	-	-	-	-	-	76033
-	-	-	-	-	-	76034
-	-	-	-	-	-	76036
-	-	-	-	-	-	76038
-	-	-	-	-	-	76039
-	-	-	-	-	-	76041
-	-	-	-	-	-	76042
-	-	-	-	-	-	76043
-	-	-	-	-	-	76044
-	-	795	270	-	-	76049
-	-	1 059	2 457	-	-	76052
-	-	-	-	-	-	76055
-	-	-	-	-	-	76058
-	-	-	-	-	-	76059
-	-	13 897	2 769	-	-	76061
-	-	-	-	-	-	76062
-	-	-	-	-	-	76064
-	-	-	-	-	-	76067
-	-	-	-	-	-	76068

Noch: 10. Schuldenstand der kommunalen Haushalte und deren kommunaler

Schlüsselnummer	Kreisfreie Stadt Landratsamt Gemeinde	Einwohner am 30.6.2015	Gebietskörperschaft	
			1 000 EUR	EUR je EW
76069	Seelingstädt	1 387	2 956	2 131
76074	Teichwitz	105	15	147
76079	Weida, Stadt	8 691	8 207	944
76081	Weißendorf	319	21	66
76084	Wünschendorf/Elster	2 891	879	304
76086	Zedlitz	685	188	274
76087	Zeulenroda-Triebes, Stadt	16 989	3 840	226
76088	Harth-Pöllnitz	2 919	3 706	1 270
76089	Kraftsdorf	3 813	575	151
76092	Auma-Weidatal, Stadt	3 654	1 937	530
76093	Mohlsdorf-Teichwolframsdorf	4 957	1 282	259
7604	VGHH Wünschendorf/Elster	7 670	-	-
7606	VGHH Münchenbernsdorf	6 014	-	-
7608	VGHH Am Brahmatal	4 681	-	-
77	LRA Altenburger Land	92 375	29 280	317
77001	Altenburg, Stadt	32 776	13 901	424
77002	Altkirchen	1 020	-	-
77003	Dobitschen	465	-	-
77004	Drogen	134	4	29
77005	Fockendorf	795	369	464
77006	Frohnsdorf	254	-	-
77007	Gerstenberg	513	10	20
77008	Göhren	429	-	-
77009	Göllnitz	333	828	2 486
77011	Göpfersdorf	242	123	510
77012	Gößnitz, Stadt	3 503	2 460	702
77015	Haselbach	794	252	317
77016	Heukewalde	196	-	-
77017	Heyersdorf	128	-	-
77018	Jonaswalde	299	12	40
77019	Jückelberg	279	-	-
77022	Kriebitzsch	1 028	105	102
77023	Langenleuba-Niederhain	1 807	311	172
77026	Löbichau	987	298	302
77027	Lödla	702	158	225
77028	Lucka, Stadt	3 844	486	126
77029	Lumpzig	527	145	275
77031	Mehna	288	-	-
77032	Meuselwitz, Stadt	10 303	2 632	255
77034	Monstab	422	86	203
77036	Nobitz	6 062	1 443	238
77037	Nöbdenitz	874	193	221
77039	Ponitz	1 514	617	407
77041	Posterstein	435	253	582
77042	Rositz	2 903	437	151

Unternehmen beim nicht-öffentlichen Bereich am 31.12.2015

Eigenbetriebe		Eigengesellschaften		Krankenhäuser		Schlüsselnummer
1 000 EUR	EUR je EW	1 000 EUR	EUR je EW	1 000 EUR	EUR je EW	
-	-	-	-	-	-	76069
-	-	-	-	-	-	76074
-	-	-	-	-	-	76079
-	-	-	-	-	-	76081
-	-	-	-	-	-	76084
-	-	-	-	-	-	76086
-	-	28 494	1 677	-	-	76087
-	-	-	-	-	-	76088
-	-	-	-	-	-	76089
-	-	-	-	-	-	76092
-	-	-	-	-	-	76093
-	-	-	-	-	-	7604
-	-	-	-	-	-	7606
-	-	-	-	-	-	7608
3 919	42	-	-	4 028	44	77
24 354	743	84 104	2 566	-	-	77001
-	-	-	-	-	-	77002
-	-	-	-	-	-	77003
-	-	-	-	-	-	77004
-	-	-	-	-	-	77005
-	-	-	-	-	-	77006
-	-	-	-	-	-	77007
-	-	-	-	-	-	77008
-	-	-	-	-	-	77009
-	-	-	-	-	-	77011
-	-	-	-	-	-	77012
-	-	-	-	-	-	77015
-	-	-	-	-	-	77016
-	-	-	-	-	-	77017
-	-	-	-	-	-	77018
-	-	-	-	-	-	77019
-	-	-	-	-	-	77022
-	-	-	-	-	-	77023
-	-	-	-	-	-	77026
-	-	-	-	-	-	77027
-	-	7 629	1 985	-	-	77028
-	-	-	-	-	-	77029
-	-	-	-	-	-	77031
7 843	761	-	-	-	-	77032
-	-	-	-	-	-	77034
-	-	-	-	-	-	77036
-	-	-	-	-	-	77037
-	-	-	-	-	-	77039
-	-	-	-	-	-	77041
-	-	-	-	-	-	77042

Noch: 10. Schuldenstand der kommunalen Haushalte und deren kommunaler

Schlüsselnummer	Kreisfreie Stadt Landratsamt Gemeinde	Einwohner am 30.6.2015	Gebietskörperschaft	
			1 000 EUR	EUR je EW
77043	Schmölln, Stadt	11 327	4 459	394
77044	Starkenberg	1 990	102	51
77047	Thonhausen	547	242	443
77048	Treben	1 243	330	265
77049	Vollmershain	324	-	-
77051	Wildenbörten	260	-	-
77052	Windischleuba	1 990	471	236
77055	Ziegelheim	838	286	341
7701	VGHH Altenburger Land	5 186	13	3
7704	VGHH Pleißenau	5 335	-	-
7705	VGHH Rositz	5 055	-	-
7708	VGHH Wieratal	3 420	-	-
7709	VGHH Oberes Sprottental	3 922	-	-

Unternehmen beim nicht-öffentlichen Bereich am 31.12.2015

Eigenbetriebe		Eigengesellschaften		Krankenhäuser		Schlüsselnummer
1 000 EUR	EUR je EW	1 000 EUR	EUR je EW	1 000 EUR	EUR je EW	
-	-	26 780	2 364	-	-	77043
-	-	-	-	-	-	77044
-	-	-	-	-	-	77047
-	-	-	-	-	-	77048
-	-	-	-	-	-	77049
-	-	-	-	-	-	77051
-	-	-	-	-	-	77052
-	-	-	-	-	-	77055
-	-	-	-	-	-	7701
-	-	-	-	-	-	7704
-	-	-	-	-	-	7705
-	-	-	-	-	-	7708
3 841	979	-	-	-	-	7709

11. Einwohner am 30.6.2015 nach Gebietskörperschaftsgruppen und Größenklassen

Gebietskörperschaftsgruppe Gemeindegrößenklasse von ... bis unter ... Einwohner	Einwohner
Gemeinden und Gemeindeverbände	2 154 816
davon	
kreisfreie Städte	551 857
kreisangehörige Gemeinden	1 602 959
Einheitsgemeinden	821 834
erfüllende und beauftragende Gemeinden	323 092
Mitgliedsgemeinden VG	458 033
Landkreise	1 602 959
 Kreisfreie Städte	
20 000 - 50 000	78 271
50 000 - 100 000	157 790
100 000 - 200 000	108 140
200 000 - 500 000	207 656
 Kreisangehörige Gemeinden	
unter 1 000	241 425
1 000 - 3 000	287 081
3 000 - 5 000	222 012
5 000 - 10 000	289 138
10 000 - 20 000	203 559
20 000 - 50 000	359 744

