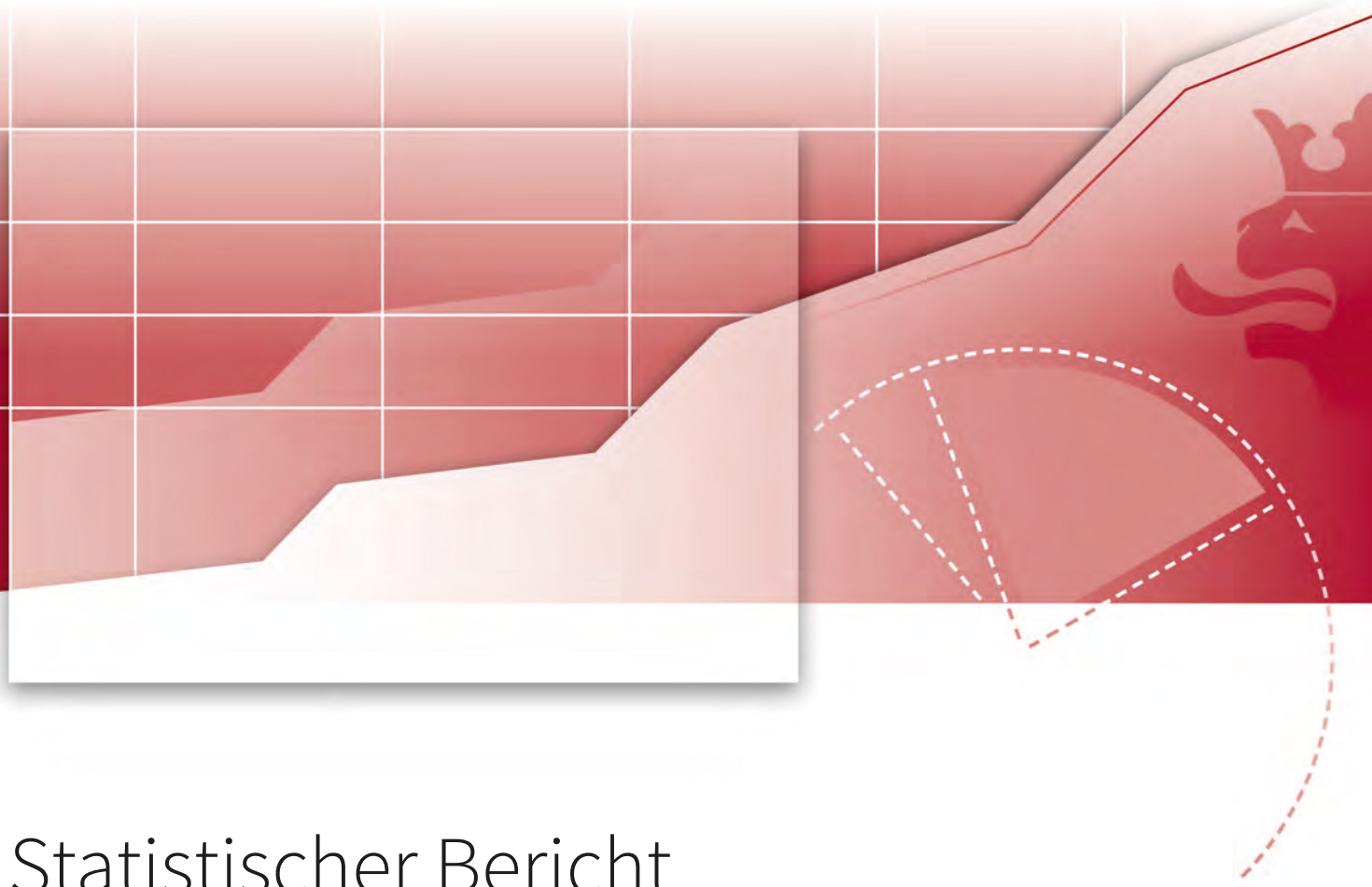


Z A H L E N · D A T E N · F A K T E N



Statistischer Bericht

B II - j / 16

Ergebnisse der Berufsbildungsstatistik in Thüringen 2016

Bestell-Nr. 02 202

Zeichenerklärung

- nichts vorhanden (genau Null)
- 0 weniger als die Hälfte von 1 in der letzten besetzten Stelle, jedoch mehr als nichts
- . Zahlenwert unbekannt oder geheim zu halten
- ... Zahlenwert lag bei Redaktionsschluss noch nicht vor
- x Tabellenfach gesperrt, weil Aussage nicht sinnvoll
- p vorläufige Zahl
- r berichtigte Zahl
- / Zahlenwert nicht sicher genug
- () Aussagewert eingeschränkt

Anmerkung: Abweichungen in den Summen, auch im Vergleich zu anderen Veröffentlichungen, erklären sich aus dem Runden von Einzelwerten.

Herausgeber:

Thüringer Landesamt für Statistik

Europaplatz 3, 99091 Erfurt

Postfach 90 01 63, 99104 Erfurt

Telefon: 03 61 37-84 642 / 84 647

Telefax 03 61 37-84 699

Internet: www.statistik.thueringen.de

E-Mail: auskunft@statistik.thueringen.de

Auskunft erteilt:

Referat: Bildung, Kultur,
Gesundheits- und Sozialwesen

Telefon: 0361 57334-2511

Herausgegeben im August 2017

Heft-Nr.:135/17

Preis: 6,25 Euro

© Thüringer Landesamt für Statistik, Erfurt, 2017

Vervielfältigung und Verbreitung, auch auszugsweise, mit Quellenangabe gestattet.

Inhaltsverzeichnis

	Seite
Vorbemerkungen	2
Grafiken	
1. Auszubildende 2016 nach Ausbildungsbereichen	4
2. Auszubildende 2014 bis 2016	4
Tabellen	
1. Auszubildende 2012 bis 2016 nach Ausbildungsbereichen	5
2. Die am stärksten besetzten Ausbildungsberufe	5
3. Ausländische Auszubildende 2012 bis 2016 nach Ausbildungsbereichen	6
4. Die am stärksten besetzten Ausbildungsberufe durch ausländische Auszubildende	6
5. Ausländische Auszubildende 2015 und 2016 nach Land der Staatsangehörigkeit	7
6. Auszubildende nach Ausbildungsjahren, Ausbildungsbereichen und Berufsbereichen	8
7. Auszubildende nach Ausbildungsjahren, neu abgeschlossene Ausbildungsverträge sowie vorzeitig gelöste Ausbildungsverträge insgesamt nach Berufsgruppen, Ausbildungsberufen und Fachrichtungen	10
8. Auszubildende in der Behindertenausbildung (§ 66 BBiG; § 42m HwO) nach Ausbildungsjahren, -bereichen und -berufen	24
9. Auszubildende mit neu abgeschlossenem Ausbildungsvertrag	
9.1 nach schulischer Vorbildung und Ausbildungsbereichen	25
9.2 nach schulischer Vorbildung und Berufsbereichen	25
10. Teilnehmer an Abschlussprüfungen nach Ausbildungsbereichen, Berufsbereichen und Berufsgruppen	26
11. Teilnehmer an Fortbildungsprüfungen/Meisterprüfungen nach Ausbildungsbereichen, Fachrichtungen und Berufen	31
12. Teilnehmer an Umschulungsprüfungen nach Ausbildungsbereichen	35
13. Teilnehmer an externen Abschlussprüfungen nach Ausbildungsbereichen	35

Vorbemerkungen

Rechtsgrundlagen

§§ 87 bis 88 des Berufsbildungsgesetz (BBiG) vom 23. März 2005 (BGBl. I S. 931), zuletzt geändert durch Artikel 14 des Gesetzes vom 17. Juli 2017 (BGBl. I S. 2581) in Verbindung mit dem Gesetz über die Statistik für Bundeszwecke (Bundesstatistikgesetz - BStatG) vom 22. Januar 1987 (BGBl. I S. 462, 565), in der Fassung der Bekanntmachung vom 20. Oktober 2016 (BGBl. I S. 2394).

§ 88 Abs. 1 BBiG definiert die Erhebungsmerkmale. Auskunftspflichtig für die Erhebungen sind gemäß § 88 Abs. 3 BBiG in Verbindung mit § 15 BStatG die zuständigen Stellen nach § 71 BBiG.

Methodische Hinweise

In der vorliegenden Veröffentlichung sind ausgewählte Ergebnisse der Berufsbildungsstatistik zum Jahresende 2016 dargestellt.

Für Vergleichszwecke sind in Tabelle 1 und 3 außerdem Ergebnisse der Jahre 2012 bis 2016 ausgewiesen.

Der vorliegende Bericht beinhaltet die wichtigsten Angaben des Jahres 2016 in der Gliederung nach Ausbildungsbereichen und anerkannten Ausbildungsberufen. Die Zusammenfassung aller Berufe nach Berufsbereichen und Berufsgruppen beruht auf dem vom Bundesinstitut für Berufsbildung (BiBB) geführten und veröffentlichten „Verzeichnis der anerkannten Ausbildungsberufe“ nach § 90 Absatz 3 Nummer 3 des BBiG.

Bei der Bezeichnung von Berufsbezeichnungen und Personengruppen kommt in der Regel die sprachlich maskuline Form zur Anwendung. Wenn nicht ausdrücklich anders vermerkt, sind darunter stets beide Geschlechter zu verstehen.

Bei allen Veröffentlichungen der amtlichen Statistik in Deutschland gilt, dass die Einzelangaben der Befragung grundsätzlich geheim zu halten sind (§ 16 Bundesstatistikgesetz). Daher werden Ausbildungsberufe, die mit weniger als 3 Personen besetzt sind, nicht einzeln ausgewiesen. Nicht besetzte Ausbildungsberufe werden nicht nachgewiesen.

Erläuterungen

Ausbildungsbereiche

Die Berufsbildungsstatistik unterscheidet folgende Ausbildungsbereiche:

- Industrie und Handel (einschl. Banken, Versicherungen, Gast- und Verkehrsgewerbe),
- Handwerk,
- Landwirtschaft,
- Öffentlicher Dienst,
- Freie Berufe,
- Hauswirtschaft.

Diese Gliederung deckt sich nicht mit der Wirtschaftsgliederung nach der Systematik der Wirtschaftszweige, da sich nach dem BBiG die Zuständigkeit für die Berufsausbildung vielfach nach der Art der Ausbildungsberufe und nicht nach der Zugehörigkeit des Ausbildungsbetriebes zu einem bestimmten Wirtschaftsbereich richtet. Dies führt insbesondere im „Öffentlichen Dienst“ zu einer Untererfassung der Auszubildenden. Alle Jugendlichen, die im öffentlichen Dienst für Berufe der gewerblichen Wirtschaft ausgebildet werden, sind in der Berufsbildungsstatistik den Bereichen „Industrie und Handel“ oder „Handwerk“ zugeordnet, weil sie in den Verzeichnissen der Auszubildenden der Industrie- und Handelskammern oder der Handwerkskammern geführt werden.

Ebenfalls unvollständig dargestellt wird die Zahl der Auszubildenden des Ausbildungsbereichs „Freie Berufe“, weil einige der dort angebotenen Ausbildungsberufe in den Zuständigkeitsbereich der Industrie- und Handelskammern fallen (z.B. Technischer Zeichner, Kaufmann für Büromanagement).

Anerkannte Ausbildungsberufe

Die Bezeichnung „staatlich anerkannter Ausbildungsberuf“ ist im BBiG festgelegt und betrifft die gemäß § 4 Abs. 1 BBiG und § 25 Abs. 1 Handwerksordnung (HwO) anerkannten Ausbildungsberufe. Das Bundesinstitut für Berufsbildung (BiBB) führt und veröffentlicht das „Verzeichnis der anerkannten Ausbildungsberufe“.

Daneben gibt es speziell geregelte Ausbildungsgänge für Behinderte („Behinderten-Ausbildungsberufe“) gemäß § 66 BBiG und § 42m HwO. Ihr Nachweis ist den anerkannten Ausbildungsberufen gleichgestellt.

Auszubildende

Auszubildende sind Personen, die auf der Grundlage eines Ausbildungsvertrages nach dem BBiG eine betriebliche Berufsausbildung in einem anerkannten Ausbildungsberuf durchlaufen. Ihre Ausbildung erfolgt durch das unmittelbare Lernen am Arbeitsplatz oder in den betrieblichen bzw. überbetrieblichen Ausbildungswerkstätten in Verbindung mit dem gleichzeitigen Besuch einer Berufsschule mit Teilzeitunterricht (Duales Ausbildungssystem).

Auszubildende, die ihre Abschlussprüfung nicht bestanden haben und deren Berufsausbildungsverhältnis bis zur nächstmöglichen Wiederholungsprüfung verlängert wurde, werden miterfasst.

Nicht zu den Auszubildenden zählen Praktikanten, Volontäre und Umschüler sowie die Personen, deren berufliche Ausbildung ausschließlich an beruflichen Schulen erfolgt oder die in einem öffentlich-rechtlichen Dienstverhältnis ausgebildet werden.

Berufliche Gliederung

Die berufliche Gliederung folgt in der Berufsbildungsstatistik ab dem Berichtsjahr 2012 der von der Bundesagentur für Arbeit entwickelten „Klassifikation der Berufe 2010“ (KldB 2010). Sie löst die seit dem Berichtsjahr 1993 verwendete „Klassifizierung der Berufe 1992“ (KldB 1992) des Statistischen Bundesamtes ab.

Die Berufe sind zu **Berufsbereichen** als oberste Einheit der Systematik zusammengefasst. Die **Berufsgruppen** fassen die fachlich näher zueinander gehörenden, ihren Berufsaufgaben und Tätigkeiten nach verwandten Berufe zusammen.

Ausbildungsberufe, für die mehr als ein Ausbildungsbereich zuständige Stelle ist, werden zusammengefasst.

Neu abgeschlossene Ausbildungsverträge

Sie umfassen alle während eines Berichtsjahres neu in das Verzeichnis der Berufsausbildungsverhältnisse einer zuständigen Stelle/Kammer eingetragenen Berufsausbildungsverträge. Das Ausbildungsverhältnis muss angetreten worden sein. Im Unterschied zur bisher verwendeten Definition werden ab 2007 auch neu abgeschlossene Ausbildungsverhältnisse gezählt, die am 31.12. nicht mehr bestanden, die aber nicht vorzeitig gelöst wurden.

Die Zahl der neu abgeschlossenen Ausbildungsverträge kann auch Auszubildende umfassen, die ein bestehendes Ausbildungsverhältnis vorzeitig gelöst haben und nun ihre Berufsausbildung in einem anderen Ausbildungsberuf weiterführen (Ausbildungswechsler). Darunter fallen auch Auszubildende, die ihre Berufsausbildung im ursprünglichen Ausbildungsberuf in einem anderen Ausbildungsbetrieb fortsetzen (Betriebswechsler). Die Zahl der neu abgeschlossenen Ausbildungsverträge kann daher höher sein als die der Auszubildenden im ersten Ausbildungsjahr.

Vorzeitig gelöste Ausbildungsverhältnisse

Als vorzeitig gelöst werden in der Berufsbildungsstatistik alle Ausbildungsverträge ausgewiesen, bei denen sich der Auszubildende während des Berichtsjahres zum Zeitpunkt der Vertragsauflösung bereits in Ausbildung befand. Nicht mitgezählt werden bereits vor Ausbildungsbeginn, d.h. vor Vertragsantritt bzw. vor Beginn der Probezeit wieder gelöste Ausbildungsverhältnisse.

Abschlussprüfungen

Die Angaben zu den Abschlussprüfungen umfassen die am Ende der Berufsausbildung in den anerkannten Ausbildungsberufen abgelegten Prüfungen. Darüber hinaus können unter bestimmten Voraussetzungen auch Berufstätige ohne ordnungsgemäße Berufsausbildung, jedoch mit langjähriger Praxis (z. B. Berufskraftfahrer) oder Personen, die in berufsbildenden Schulen oder sonstigen Einrichtungen ausgebildet worden sind, zur externen Abschlussprüfung zugelassen werden.

Fortbildungs- / Meisterprüfungen

Sie setzen in der Regel einen Berufsabschluss und eine Mindestdauer praktischer Berufstätigkeit voraus. Aufgabe der beruflichen Fortbildung ist es, die beruflichen Kenntnisse und Fertigkeiten zu erhalten, zu erweitern, der technischen Entwicklung anzupassen oder den beruflichen Aufstieg zu ermöglichen.

Umschulungsprüfungen

Umschulungsprüfungen dienen dem Nachweis von Kenntnissen und Fertigkeiten, die durch berufliche Umschulungen erworben wurden. Aufgabe der beruflichen Umschulung ist es, durch geeignete Maßnahmen die berufliche Neuorientierung der Berufstätigen zu fördern und sie damit zu einer anderen beruflichen Tätigkeit zu befähigen.

Abkürzungen

FR Fachrichtung

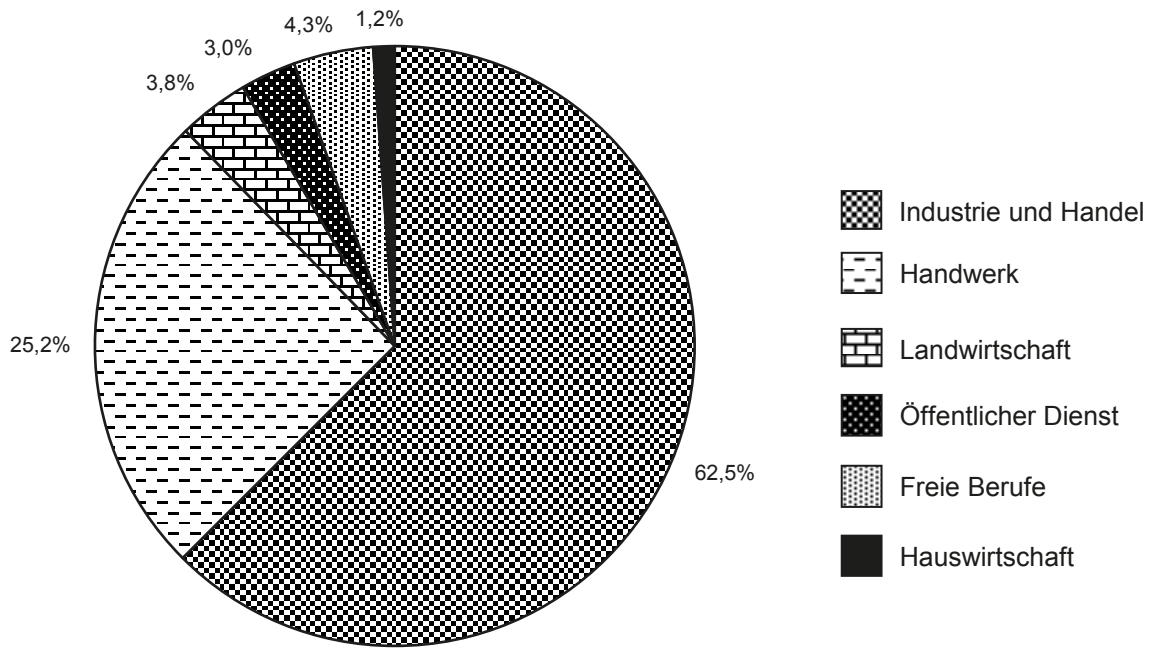
Links

Weitere Informationen zur zugrunde liegenden Erhebung sind im Internet unter folgenden Links verfügbar:

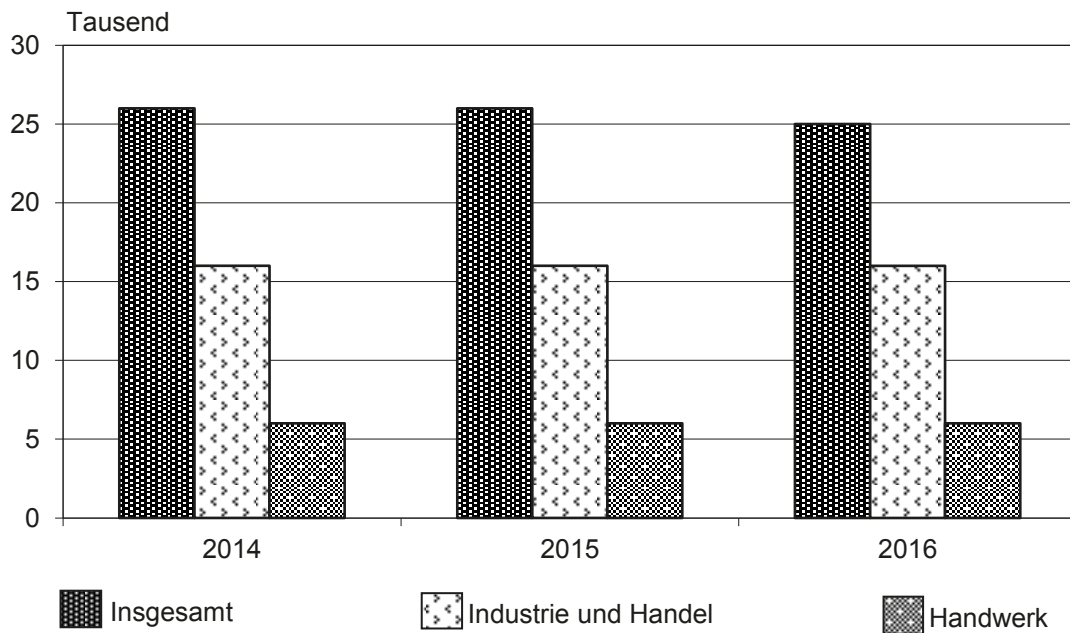
Qualitätsbericht: www.statistikportal.de/Statistik-Portal/klassifikationen.asp

Weitere statistische Ergebnisse, Informationen und Analysen enthält die Website des Thüringer Landesamtes für Statistik www.statistik.thueringen.de.

1. Auszubildende 2016 nach Ausbildungsbereichen



2. Auszubildende 2014 bis 2016 nach ausgewählten Ausbildungsbereichen



1. Auszubildende 2012 bis 2016 nach Ausbildungsbereichen

Ausbildungsbereich	2012		2013		2014		2015		2016	
	ins-gesamt	darunter weiblich	ins-gesamt	darunter weiblich	ins-gesamt	darunter weiblich	ins-gesamt	darunter weiblich	ins-gesamt	darunter weiblich
Industrie und Handel	18 078	6 316	16 975	5 802	16 484	5 583	16 125	5 298	15 883	5 139
Handwerk	7 116	1 507	6 604	1 318	6 344	1 274	6 342	1 287	6 409	1 256
Landwirtschaft	1 091	300	1 010	262	1 034	258	1 056	264	972	219
Öffentlicher Dienst	818	536	738	487	708	427	708	425	763	455
Freie Berufe	1 208	1 112	1 196	1 099	1 201	1 102	1 120	1 027	1 091	1 002
Hauswirtschaft	459	408	385	344	347	315	310	280	293	257
Insgesamt	28 770	10 179	26 908	9 312	26 118	8 959	25 661	8 581	25 411	8 328

2. Die am stärksten besetzten Ausbildungsberufe

Ausbildungsberuf	Ausbildungsverträge		Verteilung auf die Ausbildungsjahre				Teilnehmer an Abschlussprüfungen			
	ins-gesamt	darunter weiblich	1.	2.	3.	4.	ins-gesamt	darunter weiblich	bestanden	darunter weiblich
Kraftfahrzeugmechatroniker	1 476	50	474	383	336	283	368	10	334	10
Kaufmann für Büromanagement	972	760	319	323	330	-	2	2	1	1
Kaufmann im Einzelhandel	950	555	282	280	388	-	395	240	355	207
Verkäufer	907	578	438	469	-	-	421	300	332	239
Elektroniker ¹⁾	852	27	280	233	177	162	183	5	148	2
Industriemechaniker	843	26	215	213	211	204	249	14	230	11
Mechatroniker	803	31	223	238	191	151	203	7	194	6
Zerspanungsmechaniker	754	43	179	197	196	182	228	14	212	14
Industriekaufmann	743	447	253	233	257	-	238	139	215	126
Koch	502	131	174	185	143	-	173	46	134	32
Werkzeugmechaniker	473	21	133	128	107	105	141	4	131	4
Fachkraft für Lagerlogistik	460	69	146	139	175	-	177	25	147	24
Bankkaufmann	453	259	141	152	160	-	199	108	181	94
Landwirt	452	42	122	169	161	-	145	15	139	15
Anlagenmechaniker für Sanitär- Heizungs- und Klimatechnik	448	3	140	131	101	76	72	1	62	1

1) einschließlich zugehöriger Fachrichtungen

3. Ausländische Auszubildende 2012 bis 2016 nach Ausbildungsbereichen

Ausbildungsbereich	2012		2013		2014		2015		2016	
	insgesamt	darunter weiblich	insgesamt	darunter weiblich	insgesamt	darunter weiblich	insgesamt	darunter weiblich	insgesamt	darunter weiblich
Industrie und Handel	212	71	291	94	338	103	483	153	605	182
Handwerk	62	17	102	24	93	22	166	26	266	41
Landwirtschaft	-	-	1	-	3	1	11	3	12	4
Öffentlicher Dienst	2	1	1	1	-	-	2	1	1	-
Freie Berufe	16	15	13	12	19	19	25	23	27	25
Hauswirtschaft	6	6	4	4	2	2	4	4	2	2
Insgesamt	298	110	412	135	455	147	691	210	913	254

4. Die am stärksten besetzten Ausbildungsberufe durch ausländische Auszubildende

Ausbildungsberuf	Ausbildungsverträge		Neu abgeschlossene Ausbildungsverträge	
	insgesamt	darunter weiblich	insgesamt	darunter weiblich
Koch	124	29	53	8
Kraftfahrzeugmechatroniker	79	1	45	-
Restaurantfachmann	75	46	38	20
Hotelfachmann	52	27	33	17
Elektroniker ¹⁾	50	1	39	1
Beton- und Stahlbetonbauer	33	1	22	-
Anlagenmechaniker für Sanitär-, Heizungs- und Klimatechnik	31	1	15	1
Zerspanungsmechaniker	30	1	6	1
Industrieelektriker ¹⁾	29	-	24	-
Metallbauer ¹⁾	21	-	18	-
Verkäufer	21	14	14	9
Friseur	19	15	15	11
Straßenbauer	16	1	4	-
Maschinen- und Anlagenführer	16	-	12	-
Kaufmann für Büromanagement	16	14	6	4

¹⁾ einschließlich zugehöriger Fachrichtungen

5. Ausländische Auszubildende 2015 und 2016 nach Land der Staatsangehörigkeit

Land der Staatsangehörigkeit	2015			2016		
	Insgesamt	darunter weiblich	Anteil an ausländischen Auszubildenden insgesamt in Prozent	Insgesamt	darunter weiblich	Anteil an ausländischen Auszubildenden insgesamt in Prozent
Europa	476	119	68,9	616	148	67,5
Albanien	3	-	0,4	14	2	1,5
Bulgarien	47	12	6,8	63	7	6,9
Griechenland	14	4	2,0	19	3	2,1
Italien	6	2	0,9	18	3	2,0
Kosovo	13	3	1,9	23	8	2,5
Kroatien	7	-	1,0	16	3	1,8
Polen	28	4	4,1	48	8	5,3
Portugal	21	5	3,0	30	11	3,3
Rumänien	42	6	6,1	41	11	4,5
Russische Föderation	26	11	3,8	31	11	3,4
Slowakei	13	3	1,9	10	2	1,1
Spanien	130	29	18,8	156	33	17,1
Türkei	17	3	2,5	23	3	2,5
Ukraine	34	14	4,9	61	18	6,7
Ungarn	35	8	5,1	22	10	2,4
Übriges Europa	40	15	5,8	41	15	4,5
Afrika	9	4	1,3	27	7	3,0
Eritrea	2	1	0,3	11	1	1,2
übriges Afrika	7	3	1,0	16	6	1,8
Amerika	15	7	2,2	17	10	1,9
Brasilien	2	1	0,3	3	2	0,3
Kuba	3	-	0,4	3	-	0,3
Übriges Amerika	10	6	1,4	11	8	1,2
Asien	173	71	25,0	233	78	25,5
Afghanistan	16	4	2,3	32	6	3,5
Armenien	8	6	1,2	7	5	0,8
Aserbaidschan	8	6	1,2	12	5	1,3
Syrien	3	1	0,4	24	2	2,6
Vietnam	99	43	14,3	105	40	11,5
Übriges Asien	39	11	5,6	53	20	5,8
Australien/Ozeanien	1	-	0,1	1	-	0,1
Sonstige¹⁾	17	9	2,5	19	11	2,1
Insgesamt	691	210	100,0	913	254	100,0

1) ohne Angabe, staatenlos, ungeklärt

6. Auszubildende nach Ausbildungsjahren, Ausbildungsbereichen und Berufsbereichen

Ausbildungsbereich Berufsbereich	Männlich	Weiblich	Insgesamt	Davon im ... Ausbildungsjahr			
				1.	2.	3.	4.
Industrie und Handel							
Land-, Forst- und Tierwirtschaft und Gartenbau	10	95	105	45	32	28	-
Rohstoffgewinnung, Produktion und Fertigung	6 237	807	7 044	2 233	2 137	1 747	927
Bau, Architektur, Vermessung und Gebäudetechnik	540	7	547	228	188	108	23
Naturwissenschaft, Geografie und Informatik	438	119	557	190	169	156	42
Verkehr, Logistik, Schutz und Sicherheit	1 154	249	1 403	529	515	359	-
Kaufmännische Dienstleistungen, Warenhandel, Vertrieb, Hotel und Tourismus	1 456	2 165	3 621	1 377	1 333	911	-
Unternehmensorganisation, Buch- haltung, Recht und Verwaltung	788	1 552	2 340	754	755	831	-
Gesundheit, Soziales, Lehre und Erziehung	-	7	7	3	-	4	-
Sprach-, Literatur-, Geistes-, Gesellschafts- und Wirtschafts- wissenschaften, Medien, Kunst, Kultur und Gestaltung	121	138	259	94	82	83	-
Handwerk							
Rohstoffgewinnung, Produktion und Fertigung	3 554	333	3 887	1 263	1 073	954	597
Bau, Architektur, Vermessung und Gebäudetechnik	1 259	46	1 305	450	396	370	89
Naturwissenschaft, Geografie und Informatik	27	4	31	10	9	12	-
Verkehr, Logistik, Schutz und Sicherheit	47	5	52	27	12	13	-
Kaufmännische Dienstleistungen, Warenhandel, Vertrieb, Hotel und Tourismus	52	196	248	84	86	78	-
Unternehmensorganisation, Buch- haltung, Recht und Verwaltung	36	108	144	58	53	33	-
Gesundheit, Soziales, Lehre und Erziehung	159	544	703	269	217	194	23
Sprach-, Literatur-, Geistes-, Gesellschafts- und Wirtschafts- wissenschaften, Medien, Kunst, Kultur und Gestaltung	19	20	39	13	14	9	3
Landwirtschaft							
Land-, Forst- und Tierwirtschaft und Gartenbau	743	210	953	272	342	339	-
Rohstoffgewinnung, Produktion und Fertigung	7	5	12	1	7	4	-
Naturwissenschaft, Geografie und Informatik	2	2	4	-	1	3	-
Gesundheit, Soziales, Lehre und Erziehung	1	2	3	1	2	-	-

Noch 6. Auszubildende nach Ausbildungsjahren, Ausbildungsbereichen und Berufsbereichen

Ausbildungsbereich Berufsbereich	Männlich	Weiblich	Insgesamt	Davon im ... Ausbildungsjahr			
				1.	2.	3.	4.
Öffentlicher Dienst							
Bau, Architektur, Vermessung und Gebäudetechnik	118	7	125	43	42	40	-
Verkehr, Logistik, Schutz und Sicherheit	54	11	65	20	20	25	-
Unternehmensorganisation, Buch- haltung, Recht und Verwaltung	136	437	573	213	186	174	-
Freie Berufe							
Kaufmännische Dienstleistungen, Warenhandel, Vertrieb, Hotel und Tourismus	-	3	3	-	1	2	-
Unternehmensorganisation, Buch- haltung, Recht und Verwaltung	68	329	397	123	129	145	-
Gesundheit, Soziales, Lehre und Erziehung	21	670	691	261	212	218	-
Hauswirtschaft							
Gesundheit, Soziales, Lehre und Erziehung	36	257	293	103	99	91	-
Ausbildungsbereiche insgesamt							
Industrie und Handel	10 744	5 139	15 883	5 453	5 211	4 227	992
Handwerk	5 153	1 256	6 409	2 174	1 860	1 663	712
Landwirtschaft	753	219	972	274	352	346	-
Öffentlicher Dienst	308	455	763	276	248	239	-
Freie Berufe	89	1 002	1 091	384	342	365	-
Hauswirtschaft	36	257	293	103	99	91	-
Insgesamt	17 083	8 328	25 411	8 664	8 112	6 931	1 704

**7. Auszubildende nach Ausbildungsjahren, neu abgeschlossene
Ausbildungsverträge sowie vorzeitig gelöste Ausbildungsverträge insgesamt
nach Berufsgruppen, Ausbildungsberufen und Fachrichtungen**

Kenn- ziffer	Berufsgruppe Ausbildungsberuf Fachrichtung	Männ- lich	Weib- lich	Ins- gesamt	Davon im ... Ausbildungsjahr				Neu ab- geschlos- sene Aus- bildungs- verträge	Vorzeitig gelöste Ausbil- dungs- verträge
					1.	2.	3.	4.		
111	Landwirtschaft	428	43	471	129	174	168	-	170	40
	darunter									
11101	Helfer in der Landwirtschaft (§66 BBiG)	10	-	10	4	3	3	-	4	2
11102	Fachkraft Agrarservice	7	-	7	3	2	2	-	3	4
11102	Landwirt	410	42	452	122	169	161	-	163	34
112	Tierwirtschaft	74	87	161	41	66	54	-	50	30
	darunter									
	Tierwirt									
11212	- FR Rinderhaltung	54	68	122	37	45	40	-	40	24
11212	- FR Schweinehaltung	13	13	26	2	15	9	-	6	4
11212	- FR Schäferei	5	6	11	2	5	4	-	3	1
113	Pferdewirtschaft	3	20	23	7	10	6	-	11	5
	darunter									
	Pferdewirt									
11302	- FR Pferdehaltung und Service	3	19	22	7	9	6	-	10	5
114	Fischwirtschaft	2	-	2	-	1	1	-	-	-
115	Tierpflege	4	13	17	6	6	5	-	6	2
	Tierpfleger									
11522	- FR Zoo	3	4	7	3	2	2	-	3	-
11522	- FR Tierheim und Tierpension	-	4	4	1	3	-	-	1	2
11582	- FR Forschung und Klinik	1	5	6	2	1	3	-	2	-
116	Weinbau	4	-	4	-	1	3	-	1	1
11602	Winzer	4	-	4	-	1	3	-	1	1
117	Forst- und Jagdwirtschaft, Landschaftspflege	55	3	58	17	19	22	-	19	1
11712	Forstwirt	55	3	58	17	19	22	-	19	1
121	Gartenbau	177	57	234	78	71	85	-	84	48
	darunter									
12102	Gartenbaufachwerker (§66 BBiG) Gärtner	66	22	88	27	23	38	-	27	20
12122	- FR Baumschule	3	2	5	-	5	-	-	1	2
12122	- FR Zierpflanzenanbau	25	15	40	12	13	15	-	13	9
12132	- FR Friedhofsgärtnerei	2	1	3	2	-	1	-	2	1
12142	- FR Garten- und Landschaftsbau	80	14	94	35	28	31	-	39	16
122	Floristik	6	82	88	39	26	23	-	42	16
12202	Florist	6	75	81	33	25	23	-	36	14
12202	Fachpraktiker Floristik (§66 BBiG)	-	7	7	6	1	-	-	6	2
211	Berg-, Tagebau und Sprengtechnik	37	-	37	15	12	10	-	15	1
	Berg- und Maschinenmann									
21112	- FR Vortrieb und Gewinnung Bergbautechnologe	3	-	3	1	2	-	-	1	-
21112	- FR Tiefbautechnik	34	-	34	14	10	10	-	14	1

Noch: 7. Auszubildende nach Ausbildungsjahren, neu abgeschlossene
Ausbildungsverträge sowie vorzeitig gelöste Ausbildungsverträge insgesamt
nach Berufsgruppen, Ausbildungsberufen und Fachrichtungen

Kenn- ziffer	Berufsgruppe Ausbildungsberuf Fachrichtung	Männ- lich	Weib- lich	Ins- gesamt	Davon im ... Ausbildungsjahr				Neu ab- geschlos- sene Aus- bildungs- verträge	Vorzeitig gelöste Ausbil- dungs- verträge
					1.	2.	3.	4.		
212	Naturstein- und Mineralauf- bereitung und -verarbeitung und Baustoffherstellung	123	5	128	54	39	35	-	57	21
	darunter									
	Aufbereitungsmechaniker									
21212	- FR Naturstein	16	-	16	3	4	9	-	3	-
21212	- FR Sand und Kies	6	-	6	3	1	2	-	3	1
	Naturwerksteinmechaniker									
21212	- FR Maschinenbearbeitungstechnik	7	-	7	2	3	2	-	2	2
21212	- FR Schleiftechnik	5	-	5	3	1	1	-	3	-
	Verfahrensmechaniker in der Steine- und Erdenindustrie									
21222	- FR Baustoffe	11	-	11	5	3	3	-	5	-
21222	- FR Transportbeton	22	1	23	10	8	5	-	11	7
21222	- FR Vorgefertigte Betonerzeugnisse	4	-	4	1	2	1	-	1	-
21222	- FR Asphalttechnik	20	-	20	12	4	4	-	13	1
	Steinmetz und Steinbildhauer									
21232	- FR Steinmetzarbeiten	30	4	34	14	13	7	-	15	10
213	Industrielle Glasherstellung und -verarbeitung	89	43	132	46	31	37	18	48	10
	darunter									
21312	Verfahrensmechaniker Glastechnik	21	3	24	10	8	6	-	10	3
21322	Glasapparatebauer	9	2	11	3	2	6	-	3	2
21342	Flachglasmechaniker	10	1	11	5	3	3	-	5	2
21362	Feinoptiker	49	36	85	27	18	22	18	29	3
214	Industrielle Keramik- herstellung und -verarbeitung	15	10	25	10	7	8	-	10	3
	darunter									
21412	Industriekeramiker Anlagen- technik	4	-	4	-	2	2	-	-	1
21412	Industriekeramiker Verfahrens- technik	10	9	19	10	4	5	-	10	2
221	Kunststoff- und Kautschuk- herstellung und -verarbeitung	241	26	267	99	76	92	-	104	33
	darunter									
	Verfahrensmechaniker für Kunststoff- und Kautschuktechnik									
22102	- ohne FR-Angabe	1	2	3	3	-	-	-	3	-
22102	- FR Formteile	143	15	158	54	50	54	-	59	17
22102	- FR Halbzeuge	39	2	41	18	8	15	-	18	9
22102	- FR Mehrschichtkautschuktechnik	45	6	51	18	13	20	-	18	5
22102	- FR Bauteile	5	-	5	1	3	1	-	1	-
22102	- FR Faserverbundtechnologie	2	1	3	2	-	1	-	2	-
22112	Mechaniker für Reifen- und Vul- kanisationstechnik									
	- FR Reifen- und Fahrwerktechnik	5	-	5	3	1	1	-	3	1

Noch: 7. Auszubildende nach Ausbildungsjahren, neu abgeschlossene
Ausbildungsverträge sowie vorzeitig gelöste Ausbildungsverträge insgesamt
nach Berufsgruppen, Ausbildungsberufen und Fachrichtungen

Kenn- ziffer	Berufsgruppe Ausbildungsberuf Fachrichtung	Männ- lich	Weib- lich	Ins- gesamt	Davon im ... Ausbildungsjahr				Neu ab- geschlos- sene Aus- bildungs- verträge	Vorzeitig gelöste Ausbil- dungs- verträge
					1.	2.	3.	4.		
222	Farb- und Lacktechnik	78	24	102	38	34	30	-	45	22
22212	Fahrzeuglackierer	78	24	102	38	34	30	-	45	22
223	Holzbe- und -verarbeitung	484	44	528	196	168	164	-	225	67
	darunter									
22302	Holzbearbeitungsmechaniker	14	2	16	7	1	8	-	7	-
22302	Fachpraktiker für Holz- verarbeitung (§66 BBiG)	39	7	46	17	17	12	-	19	2
22302	Fachpraktiker für Holz- verarbeitung (§42m HwO)	83	8	91	36	29	26	-	37	10
22342	Fachkraft für Möbel-, Küchen- und Umzugsservice	11	-	11	7	3	1	-	7	2
	Holzmechaniker									
22342	- FR Herstellen von Bauelementen, Holzpackmitteln und Rahmen	20	4	24	5	10	9	-	6	1
22342	- FR Herstellen von Möbeln und Innenaussteilen	29	2	31	9	13	9	-	14	4
22342	Tischler	284	21	305	112	95	98	-	132	46
231	Papier- und Verpackungstechnik	39	3	42	15	13	14	-	15	6
23112	Papiertechnologe (Monoberuf)	9	3	12	7	3	2	-	7	1
23122	Packmitteltechnologe	30	-	30	8	10	12	-	8	5
232	Technische Mediengestaltung	50	59	109	37	35	37	-	40	14
	Mediengestalter Digital und Print									
23212	- FR Konzeption und Visualisierung	6	5	11	3	5	3	-	3	3
23212	- FR Gestaltung und Technik	44	54	98	34	30	34	-	37	11
233	Fototechnik und Fotografie	4	16	20	5	4	11	-	6	-
23322	Fotograf	4	16	20	5	4	11	-	6	-
234	Drucktechnik und -weiterver- arbeitung, Buchbinderei	61	26	87	37	24	26	-	38	17
	darunter									
	Medientechnologie									
23412	- Druck	48	16	64	27	17	20	-	27	12
23412	- Siebdruck	7	2	9	6	2	1	-	7	4
23422	- Druckverarbeitung	6	7	13	4	5	4	-	4	-
241	Metallerzeugung	53	-	53	12	15	12	14	13	9
	darunter									
24132	Gießereimechaniker	27	-	27	12	15	-	-	13	6
	Gießereimechaniker (VO 1997)									
24142	- FR Handformguss	23	-	23	-	-	11	12	-	2

Noch: 7. Auszubildende nach Ausbildungsjahren, neu abgeschlossene
Ausbildungsverträge sowie vorzeitig gelöste Ausbildungsverträge insgesamt
nach Berufsgruppen, Ausbildungsberufen und Fachrichtungen

Kenn- ziffer	Berufsgruppe Ausbildungsberuf Fachrichtung	Männ- lich	Weib- lich	Ins- gesamt	Davon im ... Ausbildungsjahr				Neu ab- geschlos- sene Aus- bildungs- verträge	Vorzeitig gelöste Ausbil- dungs- verträge
					1.	2.	3.	4.		
242	Metallbearbeitung	821	64	885	226	253	224	182	261	80
	darunter									
24202	Fachkraft für Metallbearbeitung (§66 BBiG)	12	2	14	11	3	-	-	11	-
24202	Metallbearbeiter (§66 BBiG)	42	3	45	9	15	21	-	13	7
24202	Metallwerker (§66 BBiG) (36 Monate)	9	3	12	-	8	4	-	-	-
24202	Fachkraft für Metalltechnik (ohne FR-Angabe)	2	1	3	3	-	-	-	3	-
24232	Zerspanungsmechaniker Fachkraft für Metalltechnik	711	43	754	179	197	196	182	202	58
24232	- FR Zerspanungstechnik	39	9	48	20	28	-	-	27	11
24232	Fachpraktiker für Zerspanungs- mechanik (§66 BBiG)	5	2	7	4	1	2	-	5	3
243	Metalloberflächenbehandlung	56	8	64	29	12	23	-	31	9
24302	Oberflächenbeschichter	14	4	18	6	3	9	-	7	2
24302	Verfahrensmechaniker für Beschichtungstechnik	42	4	46	23	9	14	-	24	7
244	Metallbau und Schweißtechnik	680	7	687	209	176	160	142	226	79
24412	Konstruktionsmechaniker Fachkraft für Metalltechnik	316	2	318	87	74	87	70	91	17
24412	- FR Konstruktionstechnik Metallbauer	62	-	62	30	32	-	-	32	18
24412	- FR Konstruktionstechnik	277	5	282	89	61	63	69	98	41
24412	- FR Metallgestaltung	5	-	5	1	1	2	1	2	-
24412	Fachpraktiker für Metallbau (§42m HwO)	20	-	20	2	8	8	2	3	3
245	Feinwerk- und Werkzeugtechnik	512	29	541	149	148	126	118	157	35
24512	Feinwerkmechaniker	42	5	47	10	13	13	11	10	3
24522	Werkzeugmechaniker	452	21	473	133	128	107	105	139	30
24522	Büchsenmacher	7	-	7	2	2	3	-	3	1
24522	Schneidwerkzeugmechaniker	8	3	11	4	3	2	2	4	1
24532	Uhrmacher	3	-	3	-	2	1	-	1	-
251	Maschinenbau- und Betriebstechnik	1 297	91	1 388	469	462	253	204	517	114
	darunter									
25102	Industriemechaniker	817	26	843	215	213	211	204	236	35
25112	Fertigungsmechaniker Fachkraft für Metalltechnik	117	12	129	40	47	42	-	42	5
25112	- FR Montagetechnik	30	6	36	19	17	-	-	19	2
25122	Maschinen- und Anlagenführer	332	47	379	195	184	-	-	220	72

Noch: 7. Auszubildende nach Ausbildungsjahren, neu abgeschlossene
Ausbildungsverträge sowie vorzeitig gelöste Ausbildungsverträge insgesamt
nach Berufsgruppen, Ausbildungsberufen und Fachrichtungen

Kenn- ziffer	Berufsgruppe Ausbildungsberuf Fachrichtung	Männ- lich	Weib- lich	Ins- gesamt	Davon im ... Ausbildungsjahr				Neu ab- geschlos- sene Aus- bildungs- verträge	Vorzeitig gelöste Ausbil- dungs- verträge
					1.	2.	3.	4.		
252	Fahrzeug-, Luft-, Raumfahrt- und Schiffbautechnik	1 711	63	1 774	545	462	415	352	594	213
25212	Kraftfahrzeugmechatroniker	1 426	50	1 476	474	383	336	283	513	187
25212	Autofachwerker (§42m HwO)	3	-	3	1	-	2	-	1	1
	Karosserie- und Fahrzeugbau- mechaniker									
25212	- FR Karosserieinstandhaltungs- technik	30	2	32	11	8	6	7	13	5
25212	- FR Karosserie- und Fahrzeug- bautechnik	5	1	6	3	2	1	-	3	2
25222	Land- und Baumaschinen- mechatroniker	143	4	147	38	51	47	11	45	9
25222	Mechaniker für Land- und Baumaschinenteknik	39	1	40	-	-	5	35	-	1
	Metallbauer									
25222	- FR Nutzfahrzeugbau	3	-	3	1	-	-	2	1	-
	Fluggerätemechaniker									
25232	- FR Triebwerkstechnik	49	3	52	12	9	17	14	12	-
25252	Fahrradmonteur	5	1	6	1	5	-	-	1	8
	Zweiradmechatroniker									
25252	- FR Fahrradtechnik	6	-	6	3	2	1	-	4	-
25252	- FR Motorradtechnik	2	1	3	1	2	-	-	1	-
261	Mechatronik und Auto- matisierungstechnik	895	38	933	257	275	222	179	268	35
26112	Mechatroniker	772	31	803	223	238	191	151	229	31
26122	Elektroniker für Automatisierungs- technik	116	6	122	31	37	29	25	36	4
26122	Elektroniker									
	- FR Automatisierungstechnik	7	1	8	3	-	2	3	3	-
262	Energietechnik	1 077	18	1 095	348	293	239	215	372	135
	darunter									
	Elektroniker									
26212	- FR Energie- und Gebäudetechnik	569	8	577	192	150	114	121	205	93
	Elektroniker									
26222	- für Maschinen- und Antriebstechnik	8	1	9	4	3	2	-	4	2
26252	- für Betriebstechnik	432	8	440	114	110	122	94	122	16
	Industrieelektriker									
26252	- FR Betriebstechnik	63	1	64	37	27	-	-	39	23
26262	Elektroanlagenmonteur	3	-	3	-	2	1	-	-	1

Noch: 7. Auszubildende nach Ausbildungsjahren, neu abgeschlossene
Ausbildungsverträge sowie vorzeitig gelöste Ausbildungsverträge insgesamt
nach Berufsgruppen, Ausbildungsberufen und Fachrichtungen

Kenn- ziffer	Berufsgruppe Ausbildungsberuf Fachrichtung	Männ- lich	Weib- lich	Ins- gesamt	Davon im ... Ausbildungsjahr				Neu ab- geschlos- sene Aus- bildungs- verträge	Vorzeitig gelöste Ausbil- dungs- verträge
					1.	2.	3.	4.		
263	Elektrotechnik	539	51	590	185	178	160	67	193	31
	darunter									
26312	Elektrogerätechkraft (§66 BBiG)	17	2	19	6	6	7	-	7	1
	Elektrogerätezusammenbauer									
26312	- §66 BBiG (24 Monate)	9	-	9	6	3	-	-	6	-
26312	- §66 BBiG (36 Monate)	6	3	9	3	5	1	-	3	1
26312	Elektroniker für									
	Geräte und Systeme	110	10	120	36	33	31	20	34	10
26312	IT-System-Elektroniker	74	2	76	21	21	34	-	24	5
	Industrieelektriker									
26312	- FR Geräte und Systeme	9	6	15	7	8	-	-	8	-
26312	Informationselektroniker	13	-	13	3	-	8	2	3	1
26312	Systemelektroniker	15	-	15	2	3	4	6	2	1
	Elektroniker									
26312	- FR Informations- und									
	Telekommunikationstechnik	248	18	266	85	82	61	38	89	10
26322	Mikrotechnologe	36	10	46	15	17	14	-	16	2
272	Technisches Zeichnen, Konstruktion und Modellbau	91	79	170	53	51	42	24	57	11
27212	Bauzeichner	17	30	47	20	15	12	-	20	2
	Technischer Produktdesigner									
27212	- FR Produktgestaltung und									
	-konstruktion	4	4	8	1	5	2	-	1	-
27212	- FR Maschinen- und									
	Anlagenkonstruktion	42	31	73	18	18	21	16	21	5
	Technischer Systemplaner									
27212	- FR Versorgungs- und									
	Ausrüstungstechnik	5	7	12	4	7	1	-	4	1
27212	- FR Stahl- und Metallbautechnik	4	4	8	3	1	3	1	3	-
27212	- FR Elektrotechnische Systeme	2	2	4	1	-	-	3	2	1
	Technischer Modellbauer									
27232	- FR Gießerei	17	1	18	6	5	3	4	6	2
273	Technische Produktions- planung und -steuerung	15	4	19	7	7	5	-	7	1
27302	Produktionstechnologe	15	4	19	7	7	5	-	7	1
281	Textiltechnik und -produktion	7	-	7	-	1	6	-	4	2
	darunter									
28142	Produktveredler - Textil	5	-	5	-	1	4	-	3	1
282	Textilverarbeitung	7	36	43	12	25	6	-	14	4
	darunter									
28222	Textil- und Modenäher	1	14	15	5	10	-	-	5	1
28222	Maßschneider	-	14	14	2	7	5	-	4	2
28232	Technischer Konfektionär	6	2	8	2	5	1	-	2	-
28232	Polster- und Dekorationsnäher	-	3	3	2	1	-	-	2	-

Noch: 7. Auszubildende nach Ausbildungsjahren, neu abgeschlossene
Ausbildungsverträge sowie vorzeitig gelöste Ausbildungsverträge insgesamt
nach Berufsgruppen, Ausbildungsberufen und Fachrichtungen

Kenn- ziffer	Berufsgruppe Ausbildungsberuf Fachrichtung	Männ- lich	Weib- lich	Ins- gesamt	Davon im ... Ausbildungsjahr				Neu ab- geschlos- sene Aus- bildungs- verträge	Vorzeitig gelöste Ausbil- dungs- verträge
					1.	2.	3.	4.		
283	Leder-, Pelzherstellung und -verarbeitung	36	20	56	15	20	12	9	19	6
	darunter									
	Sattler									
28322	- FR Fahrzeugsattlerei	7	2	9	4	3	2	-	5	1
28332	Orthopädieschuhmacher	26	16	42	8	16	9	9	11	3
28332	Schuhmacher	3	-	3	3	-	-	-	2	1
291	Getränkeherstellung	27	2	29	11	9	9	-	11	1
29112	Brauer und Mälzer	20	1	21	8	7	6	-	8	1
29132	Destillateur	7	1	8	3	2	3	-	3	-
292	Lebensmittel- und Genussmittelherstellung	262	174	436	161	141	134	-	190	87
	darunter									
29202	Fachkraft für Lebens- mitteltechnik	69	38	107	34	38	35	-	42	21
29212	Müller (Verfahrens- technologie in der Mühlen- und Futtermittelwirtschaft)	9	-	9	4	2	3	-	5	1
29222	Bäcker	69	38	107	37	32	38	-	46	24
29222	Bäckerwerker (§42mHwO)	6	4	10	6	4	-	-	6	-
29222	Konditor	8	68	76	29	26	21	-	35	17
29232	Fleischer	86	8	94	41	24	29	-	46	19
29252	Milchtechnologe	7	5	12	1	7	4	-	1	1
29262	Süßwarentechnologe	7	11	18	9	6	3	-	9	4
293	Speisenzubereitung	491	205	696	257	246	193	-	286	171
29302	Beikoch (§66 BBiG)	1	2	3	-	-	3	-	-	3
29302	Koch/Köchin	371	131	502	174	185	143	-	200	138
29302	Fachpraktiker Küche (Beikoch) (§66 BBiG)	119	72	191	83	61	47	-	86	30
312	Vermessung und Kartografie	50	7	57	23	21	13	-	23	3
	Vermessungstechniker									
31212	- FR Vermessung	20	4	24	10	8	6	-	10	2
31222	Geomatiker	30	3	33	13	13	7	-	13	1
321	Hochbau	434	3	437	178	138	121	-	216	99
	darunter									
32102	Hochbaufacharbeiter	130	1	131	72	59	-	-	78	38
32102	Hochbaufachwerker (§66 BBiG)	8	-	8	6	2	-	-	6	-
32102	Hochbaufachwerker (§42m HwO)	9	-	9	1	2	6	-	1	-
32112	Beton- und Stahlbetonbauer	79	1	80	34	22	24	-	41	23
32122	Maurer	76	1	77	28	19	30	-	42	20
	Dachdecker									
32142	- FR Dach-, Wand- und Abdichtungstechnik	93	-	93	2	30	61	-	12	13
32142	- ohne FR-Angabe	37	-	37	34	3	-	-	35	5

Noch: 7. Auszubildende nach Ausbildungsjahren, neu abgeschlossene
Ausbildungsverträge sowie vorzeitig gelöste Ausbildungsverträge insgesamt
nach Berufsgruppen, Ausbildungsberufen und Fachrichtungen

Kenn- ziffer	Berufsgruppe Ausbildungsberuf Fachrichtung	Männ- lich	Weib- lich	Ins- gesamt	Davon im ... Ausbildungsjahr				Neu ab- geschlos- sene Aus- bildungs- verträge	Vorzeitig gelöste Ausbil- dungs- verträge
					1.	2.	3.	4.		
322	Tiefbau	232	3	235	93	98	44	-	118	47
	darunter									
32202	Spezialtiefbauer	8	-	8	4	3	1	-	4	-
32202	Tiefbaufacharbeiter	118	-	118	62	56	-	-	63	32
32222	Straßenbauer	92	3	95	22	37	36	-	41	15
32232	Gleisbauer	7	-	7	2	-	5	-	5	-
32252	Kanalbauer	6	-	6	2	2	2	-	4	-
331	Bodenverlegung	29	1	30	12	4	14	-	13	4
	darunter									
33102	Bodenleger	5	1	6	1	-	5	-	2	2
33112	Fliesen-, Platten- und Mosaikleger	19	-	19	8	4	7	-	8	1
33132	Parkettleger	4	-	4	2	-	2	-	2	1
332	Maler- und Lackierer-, Stuckateur- arbeiten, Bauwerksabdichtung, Holz- und Bautenschutz	225	33	258	104	78	76	-	118	66
	darunter									
33212	Bau- und Metallmaler (§42m HwO)	5	-	5	4	1	-	-	4	-
33212	Bauten- und Objektbeschichter	28	3	31	14	17	-	-	16	10
33212	Bauten- und Objektbeschichter (§42m HwO)	55	11	66	26	18	22	-	28	25
	Maler und Lackierer									
33212	- FR Gestaltung und Instandhaltung	125	16	141	56	40	45	-	66	28
33212	- FR Bauten- und Korrosionsschutz	5	2	7	3	-	4	-	3	2
33232	Bauwerksabdichter	5	-	5	-	2	3	-	-	-
333	Aus- und Trockenbau, Isolierung, Zimmerei, Glaserei, Rollladen- und Jalousiebau	231	3	234	92	79	63	-	121	50
	darunter									
33302	Ausbaufacharbeiter	68	-	68	37	31	-	-	43	27
33302	Trockenbaumonteur	6	-	6	3	1	2	-	4	2
33322	Zimmerer	144	3	147	47	46	54	-	69	19
	Glaser									
33342	- FR Fenster- und Glasfassadenbau	7	-	7	3	-	4	-	3	1
33342	- FR Verglasung und Glasbau	3	-	3	1	1	1	-	1	-
342	Klempnerei, Sanitär-, Heizungs- und Klimatechnik	527	7	534	165	156	121	92	189	85
	darunter									
34202	Klempner	19	1	20	5	7	3	5	6	6
34212	Anlagenmechaniker für Sanitär-, Heizungs- und Klimatechnik	445	3	448	140	131	101	76	159	71
34222	Ofen- und Luftheizungsbauer	9	-	9	1	5	3	-	3	3
34232	Mechatroniker für Kältetechnik	54	3	57	19	13	14	11	21	5

Noch: 7. Auszubildende nach Ausbildungsjahren, neu abgeschlossene
Ausbildungsverträge sowie vorzeitig gelöste Ausbildungsverträge insgesamt
nach Berufsgruppen, Ausbildungsberufen und Fachrichtungen

Kenn- ziffer	Berufsgruppe Ausbildungsberuf Fachrichtung	Männ- lich	Weib- lich	Ins- gesamt	Davon im ... Ausbildungsjahr				Neu ab- geschlos- sene Aus- bildungs- verträge	Vorzeitig gelöste Ausbil- dungs- verträge
					1.	2.	3.	4.		
343	Ver- und Entsorgung	189	3	192	54	52	66	20	64	8
34312	Fachkraft für Abwassertechnik	52	1	53	16	19	18	-	16	-
34312	Fachkraft für Wasserver- sorgungstechnik	43	1	44	13	10	21	-	13	-
34322	Rohrleitungsbauer	9	-	9	1	1	7	-	9	3
34332	Fachkraft für Kreislauf- und Abfallwirtschaft	5	-	5	3	1	1	-	3	1
34332	Recycling-Werker (§66 BBiG)	2	1	3	3	-	-	-	3	1
34342	Anlagenmechaniker	78	-	78	18	21	19	20	20	3
412	Biologie	7	21	28	4	6	8	10	4	-
41212	Biologielaborant	5	19	24	4	5	5	10	4	-
41212	Milchwirtschaftlicher Laborant	2	2	4	-	1	3	-	-	-
413	Chemie	71	49	120	35	41	24	20	36	4
	darunter									
41312	Chemikant	32	3	35	12	10	8	5	12	1
41312	Pharmakant	11	11	22	5	8	6	3	5	2
41322	Chemielaborant	26	32	58	17	22	8	11	18	1
41322	Stoffprüfer (Chemie) Glas-, Keramische Industrie sowie Steine und Erden	2	1	3	1	-	2	-	1	-
414	Physik	57	18	75	23	19	21	12	25	6
41412	Physiklaborant	19	7	26	8	3	9	6	8	1
41422	- FR Metalltechnik	13	5	18	5	6	5	2	6	-
41422	- FR Wärmebehandlungstechnik	9	4	13	2	3	4	4	2	3
41432	Baustoffprüfer	16	2	18	8	7	3	-	9	2
422	Umweltschutztechnik	26	4	30	9	9	12	-	13	3
42212	Schornsteinfeger	26	4	30	9	9	12	-	13	3
431	Informatik	175	16	191	67	57	67	-	73	11
	Fachinformatiker									
43102	- FR Systemintegration	156	12	168	60	49	59	-	66	7
43112	Informatikkaufmann	19	4	23	7	8	8	-	7	4
432	IT-Systemanalyse, IT-Anwen- dungsberatung und IT-Vertrieb	35	11	46	15	19	12	-	15	5
43232	Informations- und Tele- kommunikationssystemkaufmann	35	11	46	15	19	12	-	15	5
434	Softwareentwicklung und Programmierung	96	6	102	47	28	27	-	51	6
43412	Fachinformatiker - FR Anwendungsentwicklung	96	6	102	47	28	27	-	51	6
512	Überwachung und Wartung	34	-	34	12	8	14	-	12	1
51212	Straßenwärter	34	-	34	12	8	14	-	12	1

Noch: 7. Auszubildende nach Ausbildungsjahren, neu abgeschlossene
Ausbildungsverträge sowie vorzeitig gelöste Ausbildungsverträge insgesamt
nach Berufsgruppen, Ausbildungsberufen und Fachrichtungen

Kenn- ziffer	Berufsgruppe Ausbildungsberuf Fachrichtung	Männ- lich	Weib- lich	Ins- gesamt	Davon im ... Ausbildungsjahr				Neu ab- geschlos- sene Aus- bildungs- verträge	Vorzeitig gelöste Ausbil- dungs- verträge
					1.	2.	3.	4.		
513	Lagerwirtschaft, Post und Zustellung, Güterumschlag	704	151	855	349	331	175	-	413	153
51312	Fachkraft für Lagerlogistik	391	69	460	146	139	175	-	191	77
51312	Fachlagerist	285	54	339	173	166	-	-	191	72
51312	Lagerfachhelfer (§66 BBiG)	6	1	7	4	3	-	-	6	1
51322	Fachkraft für Kurier-, Express- und Postdienstleistungen	22	27	49	26	23	-	-	25	3
515	Überwachung und Steuerung des Verkehrsbetriebs	32	1	33	-	15	18	-	15	-
51522	Eisenbahner im Betriebsdienst - FR Fahrweg	32	1	33	-	15	18	-	15	-
516	Kaufleute - Verkehr und Logistik	95	61	156	57	45	54	-	63	23
51622	darunter Kaufmann für Spedition und Logistikdienstleistung	94	61	155	57	45	53	-	63	23
521	Fahrzeugführung im Straßenverkehr	218	24	242	83	83	76	-	93	40
52122	Berufskraftfahrer	174	18	192	62	66	64	-	71	38
52132	Fachkraft im Fahrbetrieb	44	6	50	21	17	12	-	22	2
522	Fahrzeugführung im Eisenbahnverkehr	7	1	8	2	2	4	-	2	-
52202	Eisenbahner im Betriebsdienst - FR Lokführer und Transport	7	1	8	2	2	4	-	2	-
524	Fahrzeugführung im Schiffsverkehr	1	-	1	1	-	-	-	1	-
525	Bau- und Transport- geräteführung	97	1	98	34	33	31	-	37	10
52522	Baugeräteführer	97	1	98	34	33	31	-	37	10
531	Objekt-, Personen-, Brand- schutz, Arbeitssicherheit	45	21	66	22	25	19	-	25	18
53112	darunter Fachkraft für Schutz und Sicherheit	24	9	33	14	11	8	-	15	13
53142	Fachangestellter für Bäderbetriebe	20	11	31	8	12	11	-	8	3
533	Gewerbe- und Gesundheitsauf- sicht, Desinfektion	1	-	1	1	-	-	-	1	-
541	Reinigung	21	5	26	15	5	6	-	14	12
54112	darunter Gebäudereiniger	21	4	25	15	5	5	-	14	12
611	Einkauf und Vertrieb	2	6	8	3	2	3	-	3	1
61122	Mediengestalter Digital und Print - FR Beratung und Planung	2	6	8	3	2	3	-	3	1

Noch: 7. Auszubildende nach Ausbildungsjahren, neu abgeschlossene
Ausbildungsverträge sowie vorzeitig gelöste Ausbildungsverträge insgesamt
nach Berufsgruppen, Ausbildungsberufen und Fachrichtungen

Kenn- ziffer	Berufsgruppe Ausbildungsberuf Fachrichtung	Männ- lich	Weib- lich	Ins- gesamt	Davon im ... Ausbildungsjahr				Neu ab- geschlos- sene Aus- bildungs- verträge	Vorzeitig gelöste Ausbil- dungs- verträge
					1.	2.	3.	4.		
612	Handel	258	154	412	138	132	142	-	157	43
	Kaufmann im Groß- und Außenhandel									
61212	- FR Außenhandel	9	13	22	8	9	5	-	9	3
61212	- FR Großhandel	249	141	390	130	123	137	-	148	40
613	Immobilienwirtschaft und Facility-Management	57	114	171	62	50	59	-	68	8
61312	Immobilienkaufmann	57	114	171	62	50	59	-	68	8
621	Verkauf (ohne Produkt- spezialisierung)	740	1 162	1 902	738	776	388	-	945	389
62102	Kaufmann im Einzelhandel	395	555	950	282	280	388	-	445	150
62102	Verkäufer	329	578	907	438	469	-	-	482	236
62102	Fachpraktiker im Verkauf (§66 BBiG)	16	29	45	18	27	-	-	18	3
622	Verkauf von Bekleidung, Elektronik, Kraftfahrzeugen und Hartwaren	114	96	210	81	74	55	-	88	33
	darunter									
62272	Automobilkaufmann	114	95	209	80	74	55	-	87	33
623	Verkauf von Lebensmitteln	22	174	196	65	64	67	-	77	43
	Fachverkäufer im Lebensmittel- handwerk									
62312	- SP Bäckerei	9	98	107	34	35	38	-	41	21
62312	- SP Konditorei	2	5	7	2	4	1	-	2	2
62322	- SP Fleischerei	11	71	82	29	25	28	-	34	20
624	Verkauf von drogerie- und apothekenüblichen Waren, Sanitäts- und Medizinbedarf	4	57	61	18	23	20	-	25	8
62412	Drogist	4	54	58	18	22	18	-	25	8
62412	Pharmazeutisch-kaufmännischer Angestellter	-	3	3	-	1	2	-	-	-
625	Buch-, Kunst-, Antiquitäten- und Musikfachhandel	2	13	15	4	3	8	-	4	1
62512	Buchhändler	2	13	15	4	3	8	-	4	1
631	Tourismus und Sport	75	110	185	60	62	63	-	77	27
63112	Kaufmann für Tourismus und Freizeit	6	25	31	10	8	13	-	11	5
63112	Tourismuskaufmann (Kaufmann für Privat- und Geschäftsreisen)	16	57	73	25	25	23	-	32	6
63122	Sport- und Fitnesskaufmann	53	28	81	25	29	27	-	34	16
632	Hotellerie	95	242	337	132	96	109	-	157	105
63212	Hotelkaufmann	3	2	5	4	-	1	-	4	-
63222	Hotelfachmann	92	240	332	128	96	108	-	153	105

Noch: 7. Auszubildende nach Ausbildungsjahren, neu abgeschlossene
Ausbildungsverträge sowie vorzeitig gelöste Ausbildungsverträge insgesamt
nach Berufsgruppen, Ausbildungsberufen und Fachrichtungen

Kenn- ziffer	Berufsgruppe Ausbildungsberuf Fachrichtung	Männ- lich	Weib- lich	Ins- gesamt	Davon im ... Ausbildungsjahr				Neu ab- geschlos- sene Aus- bildungs- verträge	Vorzeitig gelöste Ausbil- dungs- verträge
					1.	2.	3.	4.		
633	Gastronomie	126	194	320	137	123	60	-	163	98
63302	Fachkraft im Gastgewerbe	37	44	81	48	33	-	-	53	20
63302	Restaurantfachmann	69	136	205	78	75	52	-	95	71
63312	Fachmann für Systemgastronomie	20	14	34	11	15	8	-	15	7
634	Veranstaltungsservice und -management	13	42	55	23	15	17	-	25	9
63402	Veranstaltungskaufmann	13	42	55	23	15	17	-	25	9
713	Unternehmensorganisation und -strategie	296	447	743	253	233	257	-	259	31
71302	Industriekaufmann	296	447	743	253	233	257	-	259	31
714	Büro und Sekretariat	232	825	1 057	339	341	377	-	381	141
	darunter									
71402	Bürokaufmann	3	13	16	-	-	16	-	-	12
71402	Bürokraft (§66 BBiG)	2	2	4	-	-	4	-	1	3
71402	Kaufmann für Bürokommunikation	-	6	6	-	-	6	-	-	1
71402	Fachpraktiker für Büro- kommunikation (§66 BBiG)	15	44	59	20	18	21	-	20	6
71402	Kaufmann für Büromanagement	212	760	972	319	323	330	-	360	118
715	Personalwesen und -dienstleistung	6	26	32	10	13	9	-	18	7
71522	Personaldienstleistungskaufmann	6	26	32	10	13	9	-	18	7
721	Versicherungs- und Finanzdienstleistungen	271	327	598	190	200	208	-	197	49
72112	Bankkaufmann	194	259	453	141	152	160	-	147	21
	Kaufmann für Versicherungen und Finanzen									
72122	- FR Finanzberatung	5	3	8	4	1	3	-	4	-
72132	- FR Versicherung	72	65	137	45	47	45	-	46	28
723	Steuerberatung	53	167	220	65	69	86	-	77	34
72302	Steuerfachangestellter	53	167	220	65	69	86	-	77	34
731	Rechtsberatung, -sprechung und -ordnung	15	162	177	58	60	59	-	58	28
73112	Notarfachangestellter	-	13	13	4	7	2	-	5	-
73112	Patentanwaltsfachangestellter	1	2	3	1	1	1	-	1	1
73112	Rechtsanwaltsfachangestellter	14	147	161	53	52	56	-	52	27

Noch: 7. Auszubildende nach Ausbildungsjahren, neu abgeschlossene
Ausbildungsverträge sowie vorzeitig gelöste Ausbildungsverträge insgesamt
nach Berufsgruppen, Ausbildungsberufen und Fachrichtungen

Kenn- ziffer	Berufsgruppe Ausbildungsberuf Fachrichtung	Männ- lich	Weib- lich	Ins- gesamt	Davon im ... Ausbildungsjahr				Neu ab- geschlos- sene Aus- bildungs- verträge	Vorzeitig gelöste Ausbil- dungs- verträge
					1.	2.	3.	4.		
732	Verwaltung	150	445	595	224	194	177	-	241	15
	Verwaltungsfachangestellter									
73202	- FR Bundesverwaltung	2	6	8	2	4	2	-	2	1
73202	- FR Landes-/Kommunalverwaltung	69	172	241	85	79	77	-	102	1
	Sozialversicherungsfachangestellter									
73212	- FR Allgemeine Kranken- versicherung	16	92	108	35	37	36	-	35	1
73212	- FR Gesetzliche Renten- versicherung	33	70	103	38	31	34	-	38	6
73212	- FR Gesetzliche Unfall- versicherung	-	11	11	4	3	4	-	4	-
73212	Fachangestellter für Arbeitsmarktdienstleistungen	3	15	18	18	-	-	-	18	2
73222	Kaufmann im Gesund- heitswesen	27	79	106	42	40	24	-	42	4
733	Medien-, Dokumentations- und Informationsdienste	5	27	32	9	13	10	-	9	-
	darunter									
	Fachangestellter für Medien- und Informationsdienste									
73312	- FR Archiv	-	4	4	3	1	-	-	3	-
73322	- FR Bibliothek	5	22	27	6	11	10	-	6	-
811	Arzt- und Praxishilfe	21	670	691	261	212	218	-	283	89
81102	Medizinischer Fachangestellter	14	293	307	110	99	98	-	111	45
81112	Zahnmedizinischer Fachangestellter	3	321	324	128	95	101	-	149	44
81142	Tiermedizinischer Fachangestellter	4	56	60	23	18	19	-	23	-
823	Körperpflege	30	294	324	146	94	84	-	177	127
82312	Friseur	30	273	303	134	92	77	-	165	124
82322	Kosmetiker	-	15	15	10	2	3	-	10	3
82342	Maskenbildner	-	6	6	2	-	4	-	2	-
824	Bestattungswesen	3	6	9	5	-	4	-	5	1
82402	Bestattungsfachkraft	3	6	9	5	-	4	-	5	1
825	Medizin-, Orthopädie- und Rehathechnik	126	251	377	121	123	110	23	136	32
	darunter									
82512	Orthopädietechnik-Mechaniker	17	24	41	10	14	17	-	13	1
82522	Augenoptiker	41	105	146	52	53	41	-	57	11
82532	Hörgeräteakustiker	18	26	44	6	22	16	-	9	5
82532	Hörakustiker	5	12	17	16	1	-	-	17	1
82542	Zahntechniker	45	84	129	37	33	36	23	40	13
832	Hauswirtschaft und Verbraucherberatung	37	259	296	104	101	91	-	112	52
83212	Hauswirtschaftler	7	52	59	19	19	21	-	21	17
83212	Hauswirtschaftshelfer (§66 BBiG)	-	-	-	-	-	-	-	-	3
83212	Fachpraktiker Hauswirtschaft (§66 BBiG)	30	207	237	85	82	70	-	91	32

Noch: 7. Auszubildende nach Ausbildungsjahren, neu abgeschlossene
Ausbildungsverträge sowie vorzeitig gelöste Ausbildungsverträge insgesamt
nach Berufsgruppen, Ausbildungsberufen und Fachrichtungen

Kenn- ziffer	Berufsgruppe Ausbildungsberuf Fachrichtung	Männ- lich	Weib- lich	Ins- gesamt	Davon im ... Ausbildungsjahr				Neu ab- geschlos- sene Aus- bildungs- verträge	Vorzeitig gelöste Ausbil- dungs- verträge
					1.	2.	3.	4.		
913	Gesellschaftswissenschaften	-	2	2	-	2	-	-	-	-
921	Werbung und Marketing	28	61	89	28	27	34	-	33	14
92112	darunter Kaufmann für Marketing- kommunikation	2	3	5	-	4	1	-	1	1
92122	Kaufmann für Dialogmarketing	25	57	82	27	22	33	-	31	12
923	Verlags- und Medienwirtschaft	16	29	45	15	15	15	-	15	1
92302	Kaufmann für audiovisuelle Medien	1	2	3	2	-	1	-	2	-
92302	Medienkaufmann Digital und Print	15	27	42	13	15	14	-	13	1
932	Innenarchitektur, visuelles Marketing, Raumausstattung	11	24	35	14	15	6	-	15	3
93222	Gestalter für visuelles Marketing	-	13	13	6	5	2	-	7	3
93232	Raumausstatter	11	11	22	8	10	4	-	8	-
933	Kunsthandwerk und bildende Kunst	-	1	1	-	-	1	-	-	1
934	Kunsthandwerkliche Keramik- und Glas- gestaltung	-	22	22	9	10	3	-	8	2
93412	darunter Keramiker	-	3	3	2	1	-	-	1	-
93422	Industriekeramiker Dekorationstechnik	-	17	17	6	8	3	-	6	1
935	Kunsthandwerkliche Metallgestaltung	5	6	11	3	3	5	-	3	-
93542	darunter Schilder- und Lichtreklamehersteller	3	4	7	3	3	1	-	3	-
936	Musikinstrumentenbau	3	-	3	-	-	-	3	-	1
945	Veranstaltungs-, Kamera- und Tontechnik	76	11	87	36	23	28	-	38	16
94512	darunter Fachkraft für Veranstaltungs- technik	66	7	73	32	19	22	-	34	16
94532	Mediengestalter in Bild und Ton	9	4	13	4	3	6	-	4	-
946	Bühnen- und Kostüm- bilderei, Requisite	1	2	3	2	1	-	-	2	-
		17 083	8 328	25 411	8 664	8 112	6 931	1 704	9 817	3 423

**8. Auszubildende in der Behindertenausbildung (§ 66 BBiG; § 42m HwO)
nach Ausbildungsjahren, -bereichen und -berufen**

Ausbildungsbereich Ausbildungsberuf	Männlich	Weiblich	Insgesamt	Davon im ... Ausbildungsjahr			
				1.	2.	3.	4.
Industrie und Handel (§66 BBiG)	309	180	489	196	170	123	-
darunter							
Fachpraktiker in der Floristik	-	7	7	6	1	-	-
Fachpraktiker für Holzverarbeitung	39	7	46	17	17	12	-
Fachkraft für Metallbearbeitung	12	2	14	11	3	-	-
Metallbearbeiter	42	3	45	9	15	21	-
Metallwerker	9	3	12	-	8	4	-
Fachpraktiker für Zerspanungsmechanik	5	2	7	4	1	2	-
Elektrogerätefachkraft	17	2	19	6	6	7	-
Elektrogerätezusammenbauer (24 Monate)	9	-	9	6	3	-	-
Elektrogerätezusammenbauer (36 Monate)	6	3	9	3	5	1	-
Beikoch	1	2	3	-	-	3	-
Fachpraktiker/Küche (Beikoch)	119	72	191	83	61	47	-
Hochbaufachwerker	8	-	8	6	2	-	-
Recycling-Werker	2	1	3	3	-	-	-
Lagerfachhelfer	6	1	7	4	3	-	-
Fachpraktiker im Verkauf	16	29	45	18	27	-	-
Bürokraft	2	2	4	-	-	4	-
Fachpraktiker für Bürokommunikation	15	44	59	20	18	21	-
Handwerk (§42m HwO)	182	25	207	76	64	65	2
darunter							
Fachpraktiker für Holzverarbeitung	83	8	91	36	29	26	-
Fachpraktiker für Metallbau	20	-	20	2	8	8	2
Autofachwerker	3	-	3	1	-	2	-
Bäckerwerker	6	4	10	6	4	-	-
Hochbaufachwerker	9	-	9	1	2	6	-
Bau- und Metallmaler	5	-	5	4	1	-	-
Bauten- und Objektbeschichter	55	11	66	26	18	22	-
Landwirtschaft (§66 BBiG)	76	22	98	31	26	41	-
Helfer in der Landwirtschaft	10	-	10	4	3	3	-
Gartenbaufachwerker	66	22	88	27	23	38	-
Öffentlicher Dienst	-	-	-	-	-	-	-
Freie Berufe	-	-	-	-	-	-	-
Hauswirtschaft (§66 BBiG)	30	207	237	85	82	70	-
Fachpraktiker Hauswirtschaft	30	207	237	85	82	70	-
Insgesamt	597	434	1 031	388	342	299	2

9. Auszubildende mit neu abgeschlossenem Ausbildungsvertrag 9.1 nach schulischer Vorbildung und Ausbildungsbereichen

Ausbildungsbereich	Insgesamt	Davon mit höchstem allgemeinbildenden Schulabschluss				
		ohne Haupt- schul- abschluss	Hauptschul- abschluss	Realschul- oder gleich- wertiger Abschluss	Hochschul-/ Fach- hochschul- reife	sonstiger und ohne Angabe
Industrie und Handel	6 188	187	1 324	3 298	1 262	117
Handwerk	2 469	121	670	1 373	280	25
Landwirtschaft	338	22	114	161	40	1
Öffentlicher Dienst	294	-	4	152	137	1
Freie Berufe	418	-	9	265	132	12
Hauswirtschaft	110	41	61	8	-	-
Insgesamt	9 817	371	2 182	5 257	1 851	156

9.2 nach schulischer Vorbildung und Berufsbereichen

Berufsbereich	Insgesamt	Davon mit höchstem allgemeinbildenden Schulabschluss				
		ohne Haupt- schul- abschluss	Hauptschul- abschluss	Realschul- oder gleich- wertiger Abschluss	Hochschul-/ Fach- hochschul- reife	sonstiger und ohne Angabe
Land-, Forst- und Tierwirtschaft und Gartenbau	383	25	130	179	44	5
Rohstoffgewinnung, Produktion und Fertigung	3 823	158	846	2 245	501	73
Bau, Architektur, Vermessung und Gebäudetechnik	862	52	343	364	82	21
Naturwissenschaft, Geografie und Informatik	217	5	7	107	96	2
Verkehr, Logistik, Schutz und Sicherheit	676	18	240	340	78	-
Kaufmännische Dienstleistungen, Warenhandel, Vertrieb, Hotel und Tourismus	1 789	51	426	976	297	39
Unternehmensorganisation, Buch- haltung, Recht und Verwaltung	1 240	16	46	596	579	3
Gesundheit, Soziales, Lehre und Erziehung	713	46	140	389	125	13
Sprach-, Literatur-, Geistes-, Gesellschafts- und Wirtschafts- wissenschaften, Medien, Kunst, Kultur und Gestaltung	114	-	4	61	49	-
Insgesamt	9 817	371	2 182	5 257	1 851	156

10. Teilnehmer an Abschlussprüfungen nach Ausbildungsbereichen, Berufsbereichen und Berufsgruppen

Berufsbereich Berufsgruppe	Männlich	Weiblich	Insgesamt	darunter mit bestandener Prüfung
Industrie und Handel				
Land-, Forst- und Tierwirtschaft und Gartenbau	4	27	31	28
Tierpflege	2	3	5	5
Floristik	2	24	26	23
Rohstoffgewinnung, Produktion und Fertigung	1 883	280	2 163	1 951
Berg-, Tagebau u. Sprengtechnik	15	-	15	15
Naturstein- und Mineralaufbereitung und -verarbeitung und Baustoffherstellung	21	-	21	21
Industrielle Glasherstellung und -verarbeitung	23	10	33	33
Industrielle Keramikherstellung und -verarbeitung	3	5	8	6
Kunststoff- und Kautschukherstellung und -verarbeitung	76	11	87	79
Farb- und Lacktechnik	2	1	3	3
Holzbe- und -verarbeitung	31	3	34	28
Papier- und Verpackungstechnik	13	1	14	13
Technische Mediengestaltung	16	26	42	37
Drucktechnik und -weiterverarbeitung, Buchbinderei	20	9	29	29
Metallerzeugung	14	-	14	14
Metallbearbeitung	243	14	257	235
Metalloberflächenbehandlung	10	1	11	7
Metallbau und Schweißtechnik	109	2	111	99
Feinwerk- und Werkzeugtechnik	136	4	140	130
Maschinenbau- und Betriebstechnik	430	52	482	444
Fahrzeug-, Luft-, Raumfahrt- und Schiffbautechnik	34	3	37	34
Mechatronik und Automatisierungstechnik	233	7	240	228
Energietechnik	142	3	145	133
Elektrotechnik	96	11	107	88
Technisches Zeichnen, Konstruktion und Modellbau	27	21	48	42
Technische Produktionsplanung und -steuerung	4	2	6	6
Textiltechnik und -produktion	4	1	5	4
Textilverarbeitung	2	7	9	8
Leder-, Pelzherstellung und -verarbeitung	1	-	1	1
Getränkeherstellung	6	-	6	6
Lebensmittel- und Genussmittelherstellung	26	20	46	43
Speisenzubereitung	146	66	212	165
Bau, Architektur, Vermessung und Gebäudetechnik	201	3	204	159
Vermessung und Kartografie	3	1	4	4
Hochbau	75	1	76	52
Tiefbau	78	-	78	62
Aus- und Trockenbau, Isolierung, Zimmerei, Glaserei, Rollladen- und Jalousiebau	12	-	12	11
Klempnerei, Sanitär-, Heizungs- und Klimatechnik	2	1	3	3
Ver- und Entsorgung	31	-	31	27
Naturwissenschaft, Geografie und Informatik	164	32	196	180
Biologie	3	3	6	6
Chemie	19	20	39	37
Physik	12	3	15	14
Informatik	74	3	77	70
IT-Systemanalyse, IT-Anwendungsberatung und IT-Vertrieb	16	3	19	14
Softwareentwicklung und Programmierung	40	-	40	39

Noch: 10. Teilnehmer an Abschlussprüfungen nach Ausbildungsbereichen,
Berufsbereichen und Berufsgruppen

Berufsbereich Berufsgruppe	Männlich	Weiblich	Insgesamt	darunter mit bestandener Prüfung
Noch: Industrie und Handel				
Verkehr, Logistik, Schutz und Sicherheit	453	102	555	470
Lagerwirtschaft, Post und Zustellung, Güterumschlag	302	63	365	318
Servicefachkräfte im Personenverkehr	1	-	1	1
Überwachung und Steuerung des Verkehrsbetriebs	18	1	19	15
Kaufleute - Verkehr und Logistik	28	31	59	53
Fahrzeugführung im Straßenverkehr	67	6	73	60
Fahrzeugführung im Eisenbahnverkehr	1	-	1	1
Bau- und Transportgeräteführung	30	-	30	15
Objekt-, Personen-, Brandschutz, Arbeitssicherheit	6	-	6	6
Reinigung	-	1	1	1
Kaufmännische Dienstleistungen, Warenhandel,				
Vertrieb, Hotel und Tourismus	486	892	1 378	1 172
Einkauf und Vertrieb	-	5	5	5
Handel	88	52	140	122
Immobilienwirtschaft und Facility-Management	12	26	38	34
Verkauf (ohne Produktspezialisierung)	277	550	827	697
Verkauf von Bekleidung, Elektronik, Kraftfahrzeugen und Hartwaren	25	33	58	56
Verkauf von drogerie- und apothekenüblichen Waren, Sanitäts- und Medizinbedarf	-	27	27	27
Buch-, Kunst-, Antiquitäten- und Musikfachhandel	1	1	2	2
Tourismus und Sport	23	44	67	61
Hotellerie	25	86	111	94
Gastronomie	22	61	83	58
Veranstaltungsservice und -management	13	7	20	16
Unternehmensorganisation, Buchhaltung, Recht und Verwaltung	302	538	840	760
Unternehmensorganisation und -strategie	98	139	237	214
Büro und Sekretariat	69	238	307	271
Personalwesen und -dienstleistung	4	4	8	7
Versicherungs- und Finanzdienstleistungen	124	134	258	238
Verwaltung	7	23	30	30
Gesundheit, Soziales, Lehre und Erziehung	1	2	3	3
Körperpflege	-	2	2	2
Bestattungswesen	1	-	1	1
Sprach-, Literatur-, Geistes-, Gesellschafts- und Wirtschaftswissenschaften, Medien, Kunst, Kultur und Gestaltung	49	38	87	73
Werbung und Marketing	12	17	29	27
Verlags- und Medienwirtschaft	4	5	9	9
Innenarchitektur, visuelles Marketing, Raumausstattung	-	5	5	5
Kunsthandwerkliche Keramik und Glasgestaltung	1	3	4	3
Veranstaltungs-, Kamera- und Tontechnik	32	6	38	27
Bühnen- und Kostümbildneri, Requisite	-	2	2	2

Noch: 10. Teilnehmer an Abschlussprüfungen nach Ausbildungsbereichen,
Berufsbereichen und Berufsgruppen

Berufsbereich Berufsgruppe	Männlich	Weiblich	Insgesamt	darunter mit bestandener Prüfung
Handwerk				
Rohstoffgewinnung, Produktion und Fertigung	889	82	971	846
Naturstein- und Mineralaufbereitung und -verarbeitung und Baustoffherstellung	7	3	10	9
Farb- und Lacktechnik	17	5	22	22
Holzbe- und -verarbeitung	114	9	123	109
Technische Mediengestaltung	1	-	1	1
Fototechnik und Fotografie	-	6	6	6
Drucktechnik und -weiterverarbeitung, Buchbinderei	1	-	1	1
Metallerzeugung	1	-	1	1
Metallbearbeitung	10	-	10	8
Metalloberflächenbehandlung	1	1	2	1
Metallbau- und Schweißtechnik	70	-	70	59
Feinwerk- und Werkzeugtechnik	17	-	17	17
Maschinenbau- und Betriebstechnik	1	-	1	1
Fahrzeug-, Luft-, Raumfahrt- und Schiffbautechnik	409	11	420	371
Mechatronik und Automatisierungstechnik	3	-	3	1
Energietechnik	117	6	123	93
Elektrotechnik	67	-	67	63
Technisches Zeichnen, Konstruktion und Modellbau	2	5	7	6
Textilverarbeitung	-	8	8	7
Leder-, Pelzherstellung und -verarbeitung	6	3	9	9
Getränkeherstellung	1	-	1	1
Lebensmittel- und Genussmittelherstellung	44	25	69	60
Bau, Architektur, Vermessung und Gebäudetechnik	338	10	348	283
Hochbau	81	1	82	67
Tiefbau	10	-	10	6
Bodenverlegung	15	-	15	11
Maler-, Lackierer-, Stuckateurarbeiten, Bauwerks- abdichtung, Holz- und Bautenschutz	81	8	89	75
Aus- und Trockenbau, Isolierung, Zimmerei, Glaserei, Rollladen- und Jalousiebau	73	-	73	56
Klempnerei, Sanitär-, Heizungs- und Klimatechnik	78	1	79	68
Naturwissenschaft, Geografie und Informatik	7	-	7	6
Umweltschutztechnik	7	-	7	6
Verkehr, Logistik, Schutz und Sicherheit	18	3	21	17
Lagerwirtschaft, Post und Zustellung, Güterumschlag	4	-	4	4
Bau- und Transportgeräteführung	9	-	9	6
Reinigung	5	3	8	7
Kaufmännische Dienstleistungen, Warenhandel, Vertrieb, Hotel und Tourismus	22	49	71	68
Handel	1	-	1	1
Verkauf (ohne Produktspezialisierung)	2	-	2	2
Verkauf von Bekleidung, Elektronik, Kraftfahrzeugen und Hartwaren	14	3	17	16
Verkauf von Lebensmitteln	5	46	51	49

Noch: 10. Teilnehmer an Abschlussprüfungen nach Ausbildungsbereichen,
Berufsbereichen und Berufsgruppen

Berufsbereich Berufsgruppe	Männlich	Weiblich	Insgesamt	darunter mit bestandener Prüfung
Noch: Handwerk				
Unternehmensorganisation, Buchhaltung, Recht und Verwaltung	3	61	64	60
Unternehmensorganisation und -strategie	1	-	1	1
Büro und Sekretariat	2	60	62	58
Verwaltung	-	1	1	1
Gesundheit, Soziales, Lehre und Erziehung	32	133	165	150
Körperpflege	7	75	82	75
Bestattungswesen	-	1	1	1
Medizin-, Orthopädie- und Rehathechnik	25	57	82	74
Sprach-, Literatur-, Geistes-, Gesellschafts- und Wirtschaftswissenschaften, Medien, Kunst, Kultur und Gestaltung	8	7	15	14
Innenarchitektur, visuelles Marketing, Raumausstattung	4	3	7	7
Kunsth Handwerk und bildende Kunst	2	1	3	2
Kunsth Handwerkliche Keramik und Glasgestaltung	-	1	1	1
Kunsth Handwerkliche Metallgestaltung	-	2	2	2
Musikinstrumentenbau	2	-	2	2
Landwirtschaft				
Land-, Forst- und Tierwirtschaft und Gartenbau	247	72	319	285
Landwirtschaft	139	15	154	148
Tierwirtschaft	23	24	47	38
Pferdewirtschaft	-	6	6	6
Fischwirtschaft	1	-	1	1
Forst- und Jagdwirtschaft, Landschaftspflege	14	1	15	14
Gartenbau	70	26	96	78
Rohstoffgewinnung, Produktion und Fertigung	-	2	2	2
Lebensmittel- und Genussmittelherstellung	-	2	2	2
Naturwissenschaft, Geografie und Informatik	-	4	4	4
Biologie	-	4	4	4
Öffentlicher Dienst				
Bau, Architektur, Vermessung und Gebäudetechnik	34	3	37	32
Vermessung und Kartografie	4	3	7	6
Ver- und Entsorgung	30	-	30	26
Verkehr, Logistik, Schutz und Sicherheit	17	6	23	19
Überwachung und Wartung der Verkehrsinfrastruktur	11	-	11	11
Objekt-, Personen-, Brandschutz, Arbeitssicherheit	6	6	12	8
Unternehmensorganisation, Buchhaltung, Recht und Verwaltung	40	136	176	171
Büro und Sekretariat	4	13	17	13
Verwaltung	34	116	150	149
Medien-, Dokumentations- und Informationsdienste	2	7	9	9

Noch: 10. Teilnehmer an Abschlussprüfungen nach Ausbildungsbereichen,
Berufsbereichen und Berufsgruppen

Berufsbereich Berufsgruppe	Männlich	Weiblich	Insgesamt	darunter mit bestandener Prüfung
Freie Berufe				
Unternehmensorganisation, Buchhaltung, Recht und Verwaltung	16	98	114	101
Steuerberatung	16	56	72	60
Rechtsberatung, -sprechung und -ordnung	-	42	42	41
Gesundheit, Soziales, Lehre und Erziehung	9	131	140	129
Arzt- und Praxishilfe	9	131	140	129
Hauswirtschaft				
Gesundheit, Soziales, Lehre und Erziehung	10	72	82	73
Hauswirtschaft und Verbraucherberatung	10	72	82	73
Ausbildungsbereiche insgesamt				
Industrie und Handel	3 543	1 914	5 457	4 796
Handwerk	1 317	345	1 662	1 444
Landwirtschaft	247	78	325	291
Öffentlicher Dienst	91	145	236	222
Freie Berufe	25	229	254	230
Hauswirtschaft	10	72	82	73
Insgesamt	5 233	2 783	8 016	7 056

11. Teilnehmer an Fortbildungsprüfungen/Meisterprüfungen nach Ausbildungsbereichen, Fachrichtungen und Berufen

Fachrichtung Beruf	Männlich	Weiblich	Insgesamt	darunter mit bestandener Prüfung
Industrie und Handel				
kaufmännische Fortbildungsprüfungen				
Fachkaufmann	29	86	115	102
Fachkaufmann Vertrieb	3	1	4	3
Personalfachkaufmann (Gepr.)	14	19	33	32
Bilanzbuchhalter (Gepr.)	12	66	78	67
Fachwirt	273	325	598	443
Energiefachwirt IHK (Gepr.)	16	18	34	29
Verkehrsfachwirt (Gepr.)	10	3	13	12
Handelsfachwirt (Gepr.)	106	57	163	103
Immobilienfachwirt (Gepr.)	16	23	39	17
Industriefachwirt (Gepr.)	2	-	2	2
Wirtschaftsfachwirt (Gepr.)	91	137	228	186
Technischer Fachwirt (Gepr.)	8	-	8	6
Bankfachwirt (Gepr.)	12	17	29	17
Fachwirt für Versicherungen und Finanzen (Gepr.)	4	3	7	5
Fachwirt Gesundheits- und Sozialwesen (Gepr.)	8	67	75	66
Fachkraft für Datenverarbeitung	2	-	2	2
IT-Projektleiter (Gepr.) - Certified IT Business Manager	2	-	2	2
Fremdsprachliche Fachkraft	4	7	11	11
Fremdsprachenkorrespondent	4	7	11	11
Betriebswirt	47	33	80	73
Betriebswirt (Gepr.)	23	33	56	52
Technischer Betriebswirt (Gepr.)	24	-	24	21
Sonstige kaufmännische Fortbildungsprüfungen	5	14	19	18
Pharmareferent (Gepr.)	5	14	19	18
gewerblich-technische Fortbildungsprüfungen				
Industriemeister	217	5	222	178
Industriemeister Kunststoff und Kautschuk (Gepr.)	29	-	29	25
Industriemeister Metall (Gepr.)	145	4	149	119
Industriemeister Mechatronik (Gepr.)	5	1	6	6
Industriemeister Elektrotechnik (Gepr.)	16	-	16	12
Polier (Gepr.)	8	-	8	8
Industriemeister Akustik und Trockenbau	14	-	14	8
Fachmeister	65	2	67	52
Küchenmeister (Gepr.)	11	-	11	8
Abwassermeister	1	-	1	1
Logistikmeister (Gepr.)	23	2	25	21
Meister für Kraftverkehr (Gepr.)	27	-	27	21
Meister für Schutz und Sicherheit (Gepr.)	3	-	3	1

Noch: 11. Teilnehmer an Fortbildungsprüfungen/Meisterprüfungen nach
Ausbildungsbereichen, Fachrichtungen und Berufen

Fachrichtung Beruf	Männlich	Weiblich	Insgesamt	darunter mit bestandener Prüfung
-----------------------	----------	----------	-----------	-------------------------------------

Noch: Industrie und Handel

**Sonstige gewerblich-technische Fortbildungs-
prüfungen**

	102	13	115	105
Netzmonteur (Gepr.) Gas	21	-	21	19
Diätkoch	8	3	11	11
Baumaschinenführer	21	-	21	21
Schutz- und Sicherheitskraft (IHK) (Gepr.)	52	10	62	54

Handwerk

kaufmännische Fortbildungsprüfungen

Fachwirt

	75	23	98	98
Fachwirt Baumanagement (HWK) Maler und Lackierer	6	1	7	7
Technischer Fachwirt	69	22	91	91

Betriebswirt

	20	9	29	29
Betriebswirt nach der Handwerksordnung (Gepr.)	20	9	29	29

Sonstige kaufmännische Fortbildungsprüfungen

	299	67	366	366
Betriebswirt (HWK)	7	4	11	11
Fachmann für kaufmännische Betriebsführung nach der Handwerksordnung (Gepr.)	292	63	355	355

gewerblich-technische Fortbildungsprüfungen

Handwerksmeister

	357	64	421	421
Glasbläser- u. Glasapparatebaumeister	1	-	1	1
Tischlermeister	19	-	19	19
Metallbauermeister	14	-	14	14
Büchsenmachermeister	1	-	1	1
Feinwerkmechanikermeister	12	-	12	12
Kraftfahrzeugtechnikermeister	85	-	85	85
Zweiradmechanikermeister	9	-	9	9
Landmaschinenmechanikermeister	7	-	7	7
Karosserie- und Fahrzeugbaumeister	4	-	4	4
Elektrotechnikermeister	39	-	39	39
Konditormeister	-	2	2	2
Bäckermeister	1	2	3	3
Fleischermeister	10	3	13	13
Dachdeckermeister	12	-	12	12
Maurer- und Betonbauermeister	20	-	20	20
Straßenbauermeister	11	-	11	11
Maler- und Lackierermeister	12	2	14	14
Zimmerermeister	15	1	16	16
Kälteanlagenbauermeister	26	-	26	26
Installateur- und Heizungsbauermeister	24	-	24	24
Friseurmeister	2	30	32	32
Zahntechnikermeister	21	13	34	34
Augenoptikermeister	11	9	20	20
Holzbildhauermeister	1	2	3	3

Noch: 11. Teilnehmer an Fortbildungsprüfungen/Meisterprüfungen nach
Ausbildungsbereichen, Fachrichtungen und Berufen

Fachrichtung Beruf	Männlich	Weiblich	Insgesamt	darunter mit bestandener Prüfung
Noch: Handwerk				
Sonstige gewerblich-technische Fortbildungsprüfungen	97	13	110	110
Kraftfahrzeug-Servicetechniker (Gepr.)	12	7	19	19
Elektrofachkraft für festgelegte Tätigkeiten	29	3	32	32
Fachkraft für Erneuerbare Energien	4	-	4	4
Fachkraft im Lehnbau	4	1	5	5
Gebäudeenergieberater im Handwerk	48	2	50	50
Sonstige Fortbildungsprüfungen	5	1	6	6
Serviceberater für Energie- und Wasser- spartechnik (HWK)	5	1	6	6
Landwirtschaft				
gewerblich-technische Fortbildungsprüfungen				
Sonstige Meisterprüfungen	27	8	35	24
Landwirtschaftsmeister	19	3	22	16
Tierwirtschaftsmeister FR Rinderhaltung	5	3	8	4
Tierwirtschaftsmeister FR Schweinehaltung	2	1	3	3
Tierwirtschaftsmeister FR Schäferei	1	1	2	1
Öffentlicher Dienst				
kaufmännische Fortbildungsprüfungen				
Fachwirt	18	41	59	58
Verwaltungsfachwirt	18	41	59	58
Sonstige kaufmännische Fortbildungsprüfungen	1	6	7	6
Verwaltungsangestellter (Gepr.)	1	6	7	6
Freie Berufe				
kaufmännische Fortbildungsprüfungen				
Sonstige kaufmännische Fortbildungsprüfungen	6	18	24	15
Steuerfachwirt	5	18	23	14
Leitender Notarmitarbeiter	1	-	1	1
sonstige Fortbildungsprüfungen				
Fachhelfer im Gesundheitswesen	-	92	92	92
Nicht-ärztlicher Praxisassistent	-	71	71	71
Zahnmedizinischer Fachassistent (ZMF)	-	21	21	21
Hauswirtschaft				
gewerblich-technische Fortbildungsprüfungen				
Sonstige Meisterprüfungen	-	1	1	-
Meister in der Hauswirtschaft	-	1	1	-

Noch: 11. Teilnehmer an Fortbildungsprüfungen/Meisterprüfungen nach
Ausbildungsbereichen, Fachrichtungen und Berufen

Fachrichtung Beruf	Männlich	Weiblich	Insgesamt	darunter mit bestandener Prüfung
Fortbildungsprüfungen/Meisterprüfungen insgesamt				
Industrie und Handel	744	485	1 229	984
Handwerk	853	177	1 030	1 030
Landwirtschaft	27	8	35	24
Öffentlicher Dienst	19	47	66	64
Freie Berufe	6	110	116	107
Hauswirtschaft	-	1	1	-
Insgesamt	1 649	828	2 477	2 209

12. Teilnehmer an Umschulungsprüfungen nach Ausbildungsbereichen

Ausbildungsbereich	Männlich	Weiblich	Insgesamt	darunter mit bestandener Prüfung
Industrie und Handel	531	338	869	766
Handwerk	62	14	76	69
Landwirtschaft	4	-	4	3
Öffentlicher Dienst	14	18	32	32
Freie Berufe	5	117	122	101
Hauswirtschaft	-	-	-	-
Insgesamt	616	487	1 103	971

13. Teilnehmer an externen Abschlussprüfungen nach Ausbildungsbereichen

Ausbildungsbereich	Männlich	Weiblich	Insgesamt	darunter mit bestandener Prüfung
Industrie und Handel	209	93	302	206
Handwerk	8	2	10	9
Landwirtschaft	6	1	7	6
Öffentlicher Dienst	6	29	35	33
Freie Berufe	-	16	16	15
Hauswirtschaft	-	6	6	4
Insgesamt	229	147	376	273

