



Statistischer Bericht

L II - vj 1 / 16

**Gemeindefinanzen
in Thüringen
1.1. - 31.3.2016**

Bestell-Nr. 11203

Zeichenerklärung

- nichts vorhanden (genau Null)
- 0 weniger als die Hälfte von 1 in der letzten besetzten Stelle, jedoch mehr als nichts
- . Zahlenwert unbekannt oder geheim zu halten
- ... Zahlenwert lag bei Redaktionsschluss noch nicht vor
- x Tabellenfach gesperrt, weil Aussage nicht sinnvoll
- p vorläufige Zahl
- r berichtigte Zahl
- / Zahlenwert nicht sicher genug
- () Aussagewert eingeschränkt

Anmerkung: Abweichungen in den Summen, auch im Vergleich zu anderen Veröffentlichungen, erklären sich aus dem Runden von Einzelwerten.

Herausgeber:

Thüringer Landesamt für Statistik

Europaplatz 3, 99091 Erfurt

Postfach 90 01 63, 99104 Erfurt

Telefon: 03 61 37-84 642 / 84 647

Telefax 03 61 37-84 699

Internet: www.statistik.thueringen.de

E-Mail: auskunft@statistik.thueringen.de

Auskunft erteilt:

Referat: Öffentliche Finanzen,
Personal im öffentlichen Dienst

Telefon: 03681 354-262

Herausgegeben im Juli 2016

Heft-Nr.: 134/16

Preis: 6,25 Euro

© Thüringer Landesamt für Statistik, Erfurt, 2016

Vervielfältigung und Verbreitung, auch auszugsweise, mit Quellenangabe gestattet.

Inhaltsverzeichnis

| | Seite |
|--|-------|
| Vorbemerkungen | 3 |
| Gesamteinschätzung | 5 |
| Grafiken | |
| 1. Ausgewählte Ausgaben und Einnahmen 1.1. - 31.3.2015 und 1.1. - 31.3.2016 nach Arten | 6 |
| 2. Ausgaben der kreisfreien Städte für Sachinvestitionen 1.1. - 31.3.2015 und 1.1. - 31.3.2016 | 7 |
| 3. Einnahmen der kreisfreien Städte aus laufenden Zuweisungen und Zuschüssen 1.1. - 31.3.2015 und 1.1. - 31.3.2016 | 7 |
| 4. Ausgaben der Gemeinden und Gemeindeverbände für Sachinvestitionen 1.1. - 31.3.2016 nach Landkreisen | 8 |
| 5. Einnahmen der Gemeinden und Gemeindeverbände aus laufenden Zuweisungen und Zuschüssen 1.1. - 31.3.2016 nach Landkreisen | 9 |
| Tabellen | |
| 1. Kassenmäßige Ausgaben und Einnahmen sowie Schulden der Gemeinden und Gemeindeverbände nach Arten | 10 |
| 2. Kassenmäßige Ausgaben und Einnahmen 1.1. - 31.3.2016 nach Arten und Gebietskörperschaftsgruppen/Gemeindegrößenklassen in 1000 EUR | 12 |
| 3. Kassenmäßige Ausgaben und Einnahmen 1.1. - 31.3.2016 nach Arten und Gebietskörperschaftsgruppen/Gemeindegrößenklassen in EUR je Einwohner | 16 |
| 4. Kassenmäßige Ausgaben und Einnahmen nach Arten Gemeinden und Gemeindeverbände | 20 |
| 5. Kassenmäßige Ausgaben und Einnahmen nach Arten Kreisfreie Städte | 22 |
| 6. Kassenmäßige Ausgaben und Einnahmen nach Arten Kreisangehörige Gemeinden | 24 |
| 7. Kassenmäßige Ausgaben und Einnahmen nach Arten Verwaltungsgemeinschaften ohne Mitgliedsgemeinden | 26 |
| 8. Kassenmäßige Ausgaben und Einnahmen nach Arten Einheitsgemeinden | 28 |
| 9. Kassenmäßige Ausgaben und Einnahmen nach Arten Erfüllende einschließlich beauftragende Gemeinden | 30 |

| | |
|---|----|
| 10. Kassenmäßige Ausgaben und Einnahmen nach Arten Verwaltungsgemeinschaften einschließlich Mitgliedsgemeinden | 32 |
| 11. Kassenmäßige Ausgaben und Einnahmen nach Arten Landratsämter | 34 |
| 12. Ausgewählte kassenmäßige Ausgaben und Einnahmen 1.1. - 31.3.2016 nach Arten, kreisfreien Städten und Landkreisen in 1000 EUR | 36 |
| 13. Ausgewählte kassenmäßige Ausgaben und Einnahmen 1.1. - 31.3.2016 nach Arten, kreisfreien Städten und Landkreisen in EUR je Einwohner | 40 |
| 14. Ausgewählte Ausgaben für besondere Finanzierungsvorgänge 1.1. - 31.3.2016 nach kreisfreien Städten und Landkreisen in 1000 EUR | 44 |
| 15. Ausgewählte Einnahmen aus besonderen Finanzierungsvorgängen 1.1. - 31.3.2016 nach kreisfreien Städten und Landkreisen in 1000 EUR | 45 |
| 16. Kassenmäßiger Schuldenstand am 31.3.2016 nach Gebietskörperschaftsgruppen und Gemeindegrößenklassen | 46 |
| 17. Kassenmäßiger Schuldenstand am 31.3.2016 nach kreisfreien Städten und Landkreisen | 47 |
| 18. Kassenmäßiger Schuldenstand am 31.3.2016 nach Landratsämtern | 48 |
| 19. Einwohner am 30.6.2015 nach Gebietskörperschaftsgruppen und Größenklassen | 49 |
| 20. Einwohner am 30.6.2015 nach kreisfreien Städten und Landkreisen | 50 |
| | |
| Zuordnungsschlüssel für den Tabellenteil | 51 |

Vorbemerkungen

Die vorliegende Veröffentlichung basiert auf den Ergebnissen der vierteljährlichen Kassenstatistik. Sie weist die Ist-Ausgaben und die Ist-Einnahmen in der Gruppierung nach Ausgabe- und Einnahmearten entsprechend der Kommunalen Haushaltssystematik aus.

Die Daten der vierteljährlichen Kassenstatistik werden den Kassenabschlüssen der Gebietskörperschaften entnommen (Sekundärstatistik) und von den Gemeinden und Gemeindeverbänden in elektronischer Form dem Landesamt für Statistik übergeben.

Den im Bericht enthaltenen Berechnungen je Einwohner liegen für 2015 die Einwohnerzahlen vom Stichtag 30.6.2014 und für 2016 die Einwohnerzahlen vom Stichtag 30.6.2015 zugrunde.

Rechtsgrundlage

Die gesetzliche Grundlage für die Erfassung der Ausgaben und Einnahmen in der vierteljährlichen Kassenstatistik bildet das Gesetz über die Statistiken der öffentlichen Finanzen und des Personals im öffentlichen Dienst (Finanz- und Personalstatistikgesetz - FPStatG) in der Bekanntmachung der Neufassung vom 22. Februar 2006 (BGBl. I Nr. 10 S. 438 ff.) zuletzt geändert durch Art. 1 des Gesetzes vom 22. Mai 2013 (BGBl. I Nr. 25 S. 1312 ff.).

Entsprechend § 1 Nr. 1 bis 3 sowie § 2 (1) Nr. 3 und Nr. 10 sind für diese Erhebung berichtspflichtig:

- alle Städte und Gemeinden
- alle Gemeindeverbände
 - Landkreise (Landratsämter)
 - Verwaltungsgemeinschaften
- alle kameral und doppisch buchenden Zweckverbände - Sektor Staat

Methodische Hinweise

Bei der vierteljährlichen Gemeindefinanzstatistik handelt es sich um eine Statistik, die die in dem jeweiligen Berichtszeitraum getätigten Ausgaben und Einnahmen erfasst, unabhängig davon, für welchen Zeitraum sie gezahlt oder verrechnet wurden.

In den Tabellen dieses Berichts sind die Ausgabe- und Einnahmearten nach einer gesamtwirtschaftlichen Darstellungsweise geordnet. Charakteristisch dafür ist die Aufteilung in die "laufende Rechnung" und in die "Kapitalrechnung". Gesondert ausgewiesen werden die "besonderen Finanzierungsvorgänge", zu denen in erster Linie Schuldenaufnahmen bzw. Schuldentilgungen am Kreditmarkt zählen.

Des Weiteren ist in den Tabellen 16 bis 18 der Schuldenstand sowie die Verschuldung je Einwohner dargestellt. Der hier ausgewiesene Schuldenstand basiert auf den Angaben aus der jährlichen Schuldenstatistik am 31.12.2015 (Kredite ohne Kassenkredite) sowie der Schuldenaufnahme, der Schuldentilgung und den Berichtigungen nach der vierteljährlichen Kassenstatistik 1.1. - 31.3.2016.

In den Tabellen 19 und 20 sind die für die Berechnung - EUR je Einwohner - zugrunde gelegten Einwohnerzahlen enthalten.

Zur Ermittlung des "Finanzierungssaldos" werden die "Gesamtausgaben" von den "Gesamteinnahmen" abgesetzt. Ein negativer Saldo gibt den Betrag an, der zum Ausgleich der laufenden Rechnung und der Kapitalrechnung über die besonderen Finanzierungsvorgänge aufgewendet werden muss.

Finanzstatistisch abgesetzt werden Ausgaben und Einnahmen, die zu Doppelzählungen führen. Bei den kommunalen Haushalten sind das die "haushaltstechnischen Verrechnungen", die Zuführungen zwischen Verwaltungs- und Vermögenshaushalt sowie die kalkulatorischen Kosten und deren Einnahmebuchungen.

Die Gewerbesteuerumlage der Gemeinden/Gemeindeverbände an das Land wird finanzstatistisch nicht unter den Ausgaben nachgewiesen, sondern von den Einnahmen der Gemeinden aus der Gewerbesteuer abgesetzt. Zur Vermeidung von Doppelzählungen werden von den Bruttoeinnahmen und Bruttoausgaben jeweils auch die Zahlungen von gleicher Ebene (zwischengemeindlicher Zahlungsverkehr zwischen Landkreisen und kreisangehörigen Gemeinden sowie zwischen Mitgliedsgemeinden und den Verwaltungsgemeinschaften) eliminiert.

Definitionen

Ausgaben/Einnahmen der laufenden Rechnung

Alle Ausgaben/Einnahmen, die im Rahmen des Verwaltungsvollzugs sowie des Betriebs von Einrichtungen und Anstalten anfallen und nicht vermögenswirksam sind, bereinigt um die Zahlungen von gleicher Ebene.

Ausgaben/Einnahmen der Kapitalrechnung

Alle Ausgaben/Einnahmen, die eine Vermögensänderung herbeiführen oder der Finanzierung von Investitionen dienen und keine besonderen Finanzierungsvorgänge darstellen, bereinigt um die Zahlungen von gleicher Ebene.

Besondere Finanzierungsvorgänge

Unter den besonderen Finanzierungsvorgängen sind ausgewählte Ausgaben und Einnahmen dargestellt (Schuldentilgung, Deckung von Vorjahresfehlbeträgen, Schuldenaufnahme).

Abkürzungen

| | |
|------------|-------------------------|
| EW | Einwohner |
| VG | Verwaltungsgemeinschaft |
| GV | Gemeindeverbände |
| Gem.verb. | Gemeindeverbände |
| bes. | besondere |
| Finanzier. | Finanzierungs... |

Gesamteinschätzung

Die Thüringer Gemeinden, Verwaltungsgemeinschaften und Landratsämter hatten im ersten Quartal 2016 Ausgaben in Höhe von 1 231,8 Millionen Euro. Das waren 76,0 Millionen Euro bzw. 6,6 Prozent mehr als im vergleichbaren Vorjahreszeitraum.

Die Hauptgründe für diese Entwicklung waren u.a. die gewachsenen Ausgaben für soziale Leistungen, die gestiegenen Ausgaben für den laufenden Sachaufwand und die höheren Ausgaben für das Personal. Für die sozialen Leistungen wurden insgesamt 357,0 Millionen Euro und damit 33,0 Millionen Euro mehr ausgegeben als im vergleichbaren Vorjahreszeitraum.

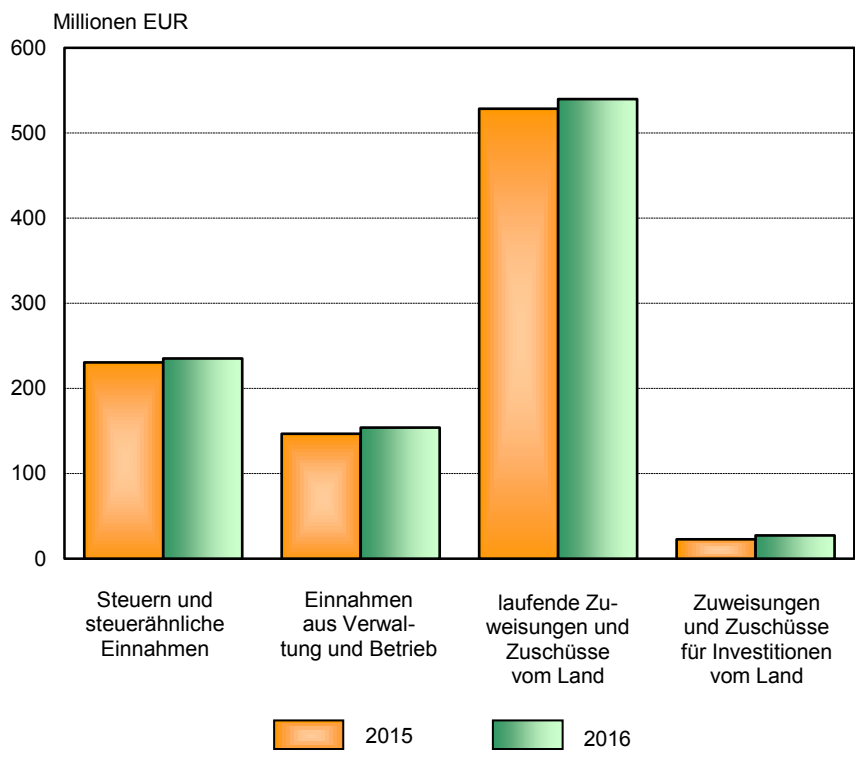
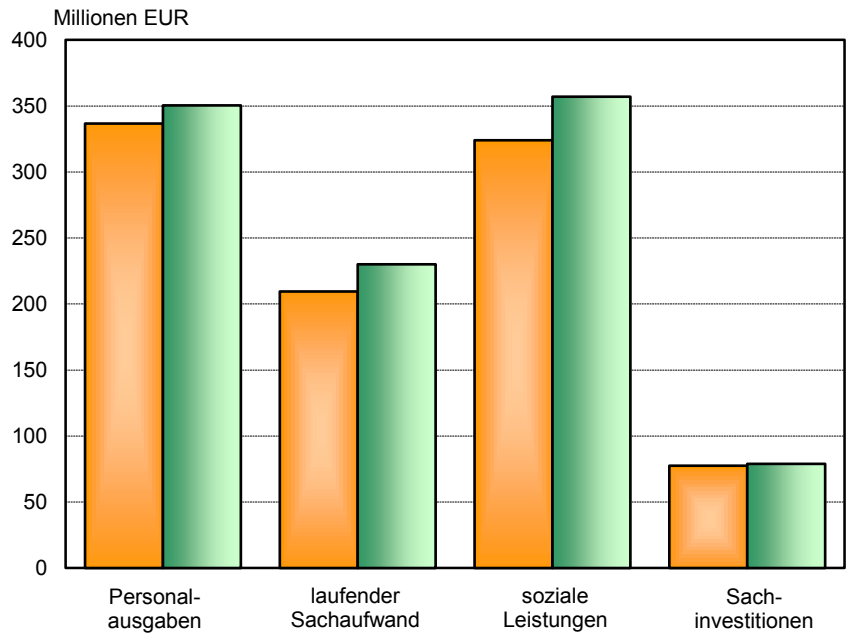
Angewachsen sind ebenfalls die Ausgaben für den laufenden Sachaufwand. Insgesamt wurden 230,0 Millionen Euro und damit 20,6 Millionen Euro mehr ausgegeben. Die Personalausgaben der Thüringer Kommunen stiegen gegenüber dem Vorjahreszeitraum um 13,7 Millionen Euro auf insgesamt 350,4 Millionen Euro. Die Ausgaben für Sachinvestitionen hatten auf die Entwicklung der Gesamtausgaben kaum Einfluss. Mit 78,9 Millionen Euro wurden 1,3 Millionen Euro mehr ausgegeben und lagen damit auf dem gleichen Niveau wie im 1. Quartal 2015.

Im ersten Quartal 2016 konnten die Kommunen 1 034,9 Millionen Euro als Einnahmen verbuchen. Das waren 28,6 Millionen Euro bzw. 2,8 Prozent mehr als im gleichen Vorjahreszeitraum.

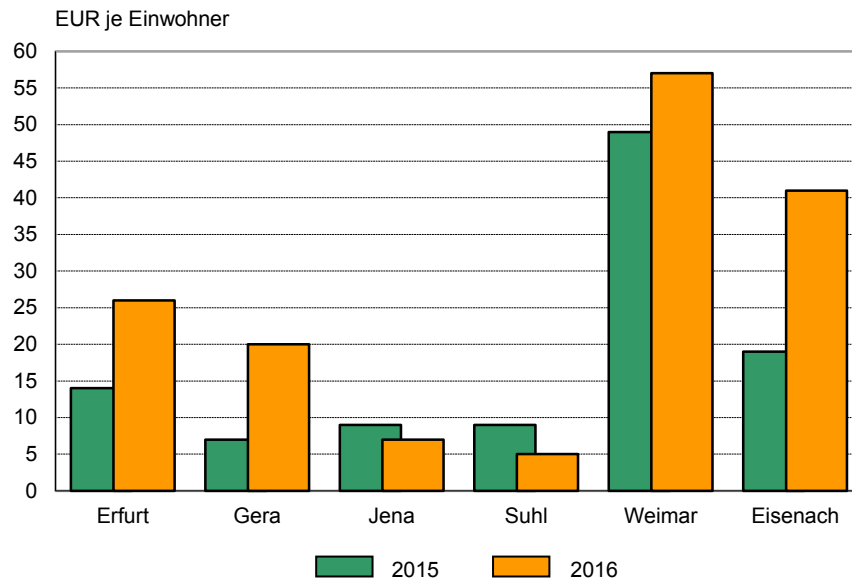
Die Einnahmen aus Steuern und steuerähnlichen Einnahmen beliefen sich auf 235,0 Millionen Euro und waren damit um 4,6 Millionen Euro (+ 2,0 Prozent) höher als im ersten Quartal 2015, was vor allem auf Mehreinnahmen aus den Grundsteuern und der Gewerbesteuer (netto) in Höhe von 12,1 Millionen Euro zurückzuführen ist. Den größten Anteil bei den Einnahmen bildeten die laufenden und investiven Finanzaufweisungen vom Land mit einem Volumen von 566,9 Millionen Euro. Davon wurden als laufende Zuweisungen und Zuschüsse sowie Erstattungen vom Land 539,6 Millionen Euro gezahlt, die Zuweisungen für Investitionen vom Land betragen 27,3 Millionen Euro. Gegenüber dem Vorjahr ist bei den laufenden und investiven Zuweisungen und Zuschüssen ein Anstieg in Höhe von 15,9 Millionen Euro festzustellen.

Aus Verwaltung und Betrieb nahmen die Kommunen insgesamt 153,9 Millionen Euro ein, das waren 7,2 Millionen Euro mehr als im vergleichbaren Vorjahreszeitraum. Diese Mehreinnahmen wurden vorrangig durch Gebühren und Entgelte eingenommen.

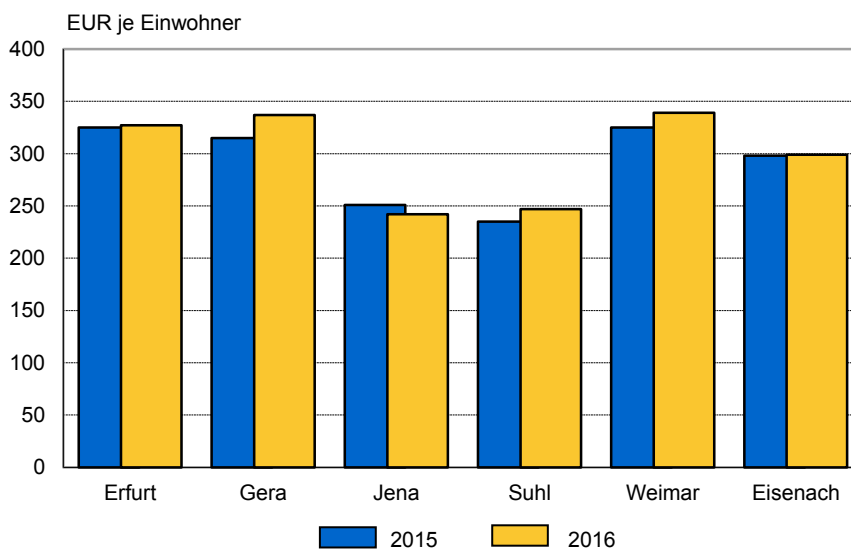
1. Ausgewählte Ausgaben und Einnahmen 1.1. - 31.3.2015 und 1.1. - 31.3.2016 nach Arten



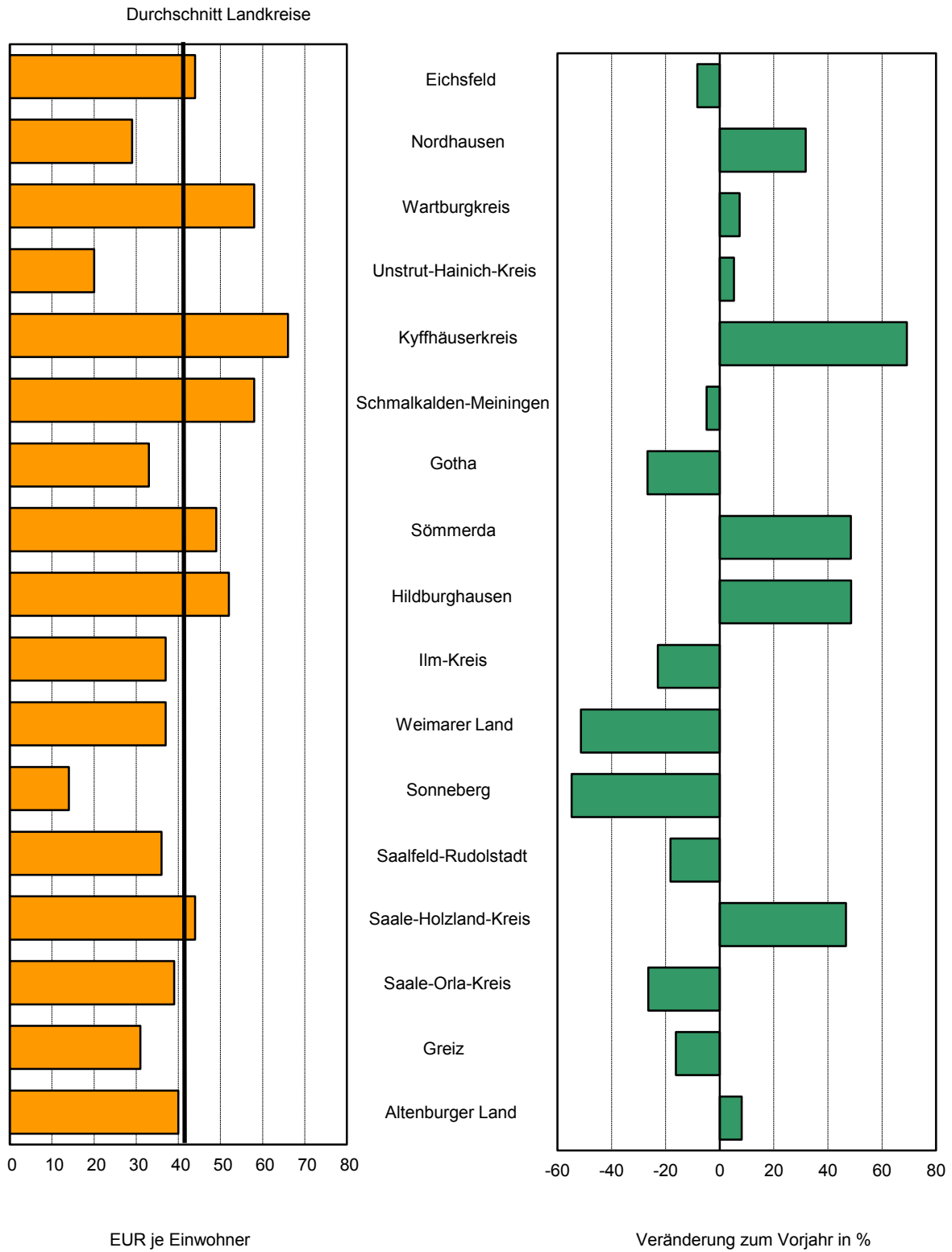
2. Ausgaben der kreisfreien Städte für Sachinvestitionen 1.1. - 31.3.2015 und 1.1. - 31.3.2016



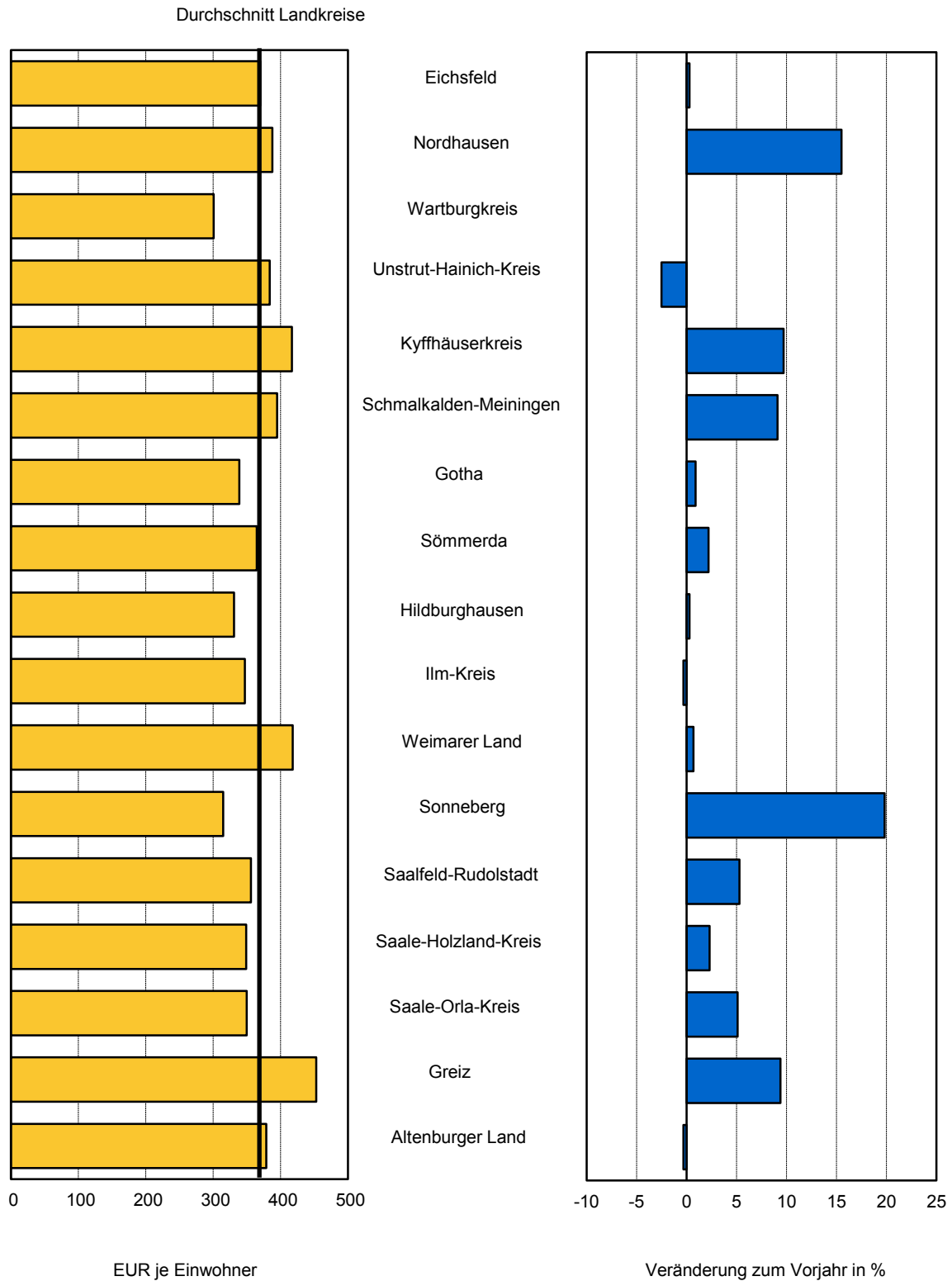
3. Einnahmen der kreisfreien Städte aus laufenden Zuweisungen und Zuschüssen 1.1. - 31.3.2015 und 1.1. - 31.3.2016



4. Ausgaben der Gemeinden und Gemeindeverbände für Sachinvestitionen 1.1. - 31.3.2016 nach Landkreisen



5. Einnahmen der Gemeinden und Gemeindeverbände aus laufenden Zuweisungen und Zuschüssen 1.1. - 31.3.2016 nach Landkreisen



**1. Kassenmäßige Ausgaben und Einnahmen sowie Schulden der Gemeinden und
Gemeindeverbände nach Arten**

| Ausgaben | 1.1. - 31.3. 2015 | 1.1. - 31.3. 2016 | Veränderungen 2016 gegenüber 2015 | |
|---|----------------------|----------------------|--|-------------|
| | 1 000 EUR | | % | |
| laufende Rechnung | | | | |
| Personalausgaben | 336 655 | 350 399 | 13 744 | 4,1 |
| Laufender Sachaufwand | 209 449 | 230 038 | 20 589 | 9,8 |
| Zinsausgaben | 21 448 | 14 088 | - 7 361 | - 34,3 |
| Laufende Zuweisungen und Zuschüsse, Schuldendiensthilfen | 650 280 | 697 900 | 47 621 | 7,3 |
| darunter soziale Leistungen (einschl. aufg. bezog. Leist. beteilig. nach SGB II) | 324 001 | 356 981 | 32 980 | 10,2 |
| Bruttoausgaben der laufenden Rechnung | 1 217 832 | 1 292 425 | 74 593 | 6,1 |
| Abzüglich Zahlungen von Gemeinden und Gemeindeverbänden | 148 545 | 159 508 | 10 963 | 7,4 |
| Gesamtausgaben der laufenden Rechnung | 1 069 287 | 1 132 917 | 63 630 | 6,0 |
| Kapitalrechnung | | | | |
| Sachinvestitionen | 77 630 | 78 897 | 1 267 | 1,6 |
| davon Baumaßnahmen | 64 470 | 62 940 | - 1 529 | - 2,4 |
| Erwerb von unbeweglichen und beweglichen Sachen | 13 160 | 15 957 | 2 796 | 21,2 |
| Zuweisungen und Zuschüsse für Investitionen | 8 205 | 16 051 | 7 846 | 95,6 |
| Darlehen | 1 366 | 5 320 | 3 954 | 289,3 |
| Erwerb von Beteiligungen | 930 | 921 | - 9 | - 1,0 |
| Tilgungsausgaben an öffentlichen Bereich | - | - | x | x |
| Bruttoausgaben der Kapitalrechnung | 88 132 | 101 190 | 13 058 | 14,8 |
| Abzüglich Zahlungen von Gemeinden und Gemeindeverbänden | 1 671 | 2 351 | 680 | 40,7 |
| Gesamtausgaben der Kapitalrechnung | 86 461 | 98 839 | 12 378 | 14,3 |
| Gesamtausgaben (ohne besondere Finanzierungsvorgänge) | 1 155 749 | 1 231 756 | 76 008 | 6,6 |

Noch: 1. Kassenmäßige Ausgaben und Einnahmen sowie Schulden der Gemeinden und
Gemeindeverbände nach Arten

| Einnahmen | 1.1. - 31.3. 2015 | 1.1. - 31.3. 2016 | Veränderungen 2016 gegenüber 2015 | |
|---|----------------------|----------------------|--|------------|
| | 1 000 EUR | | % | |
| laufende Rechnung | | | | |
| Steuern und steuerähnliche Einnahmen | 230 427 | 235 042 | 4 614 | 2,0 |
| Einnahmen aus Verwaltung und Betrieb | 146 651 | 153 899 | 7 247 | 4,9 |
| Zinseinnahmen und Schuldendiensthilfen | 1 251 | 788 | - 463 | - 37,0 |
| Laufende Zuweisungen und Zuschüsse | 735 150 | 760 017 | 24 867 | 3,4 |
| davon | | | | |
| vom öffentlichen Bereich | 711 783 | 735 708 | 23 925 | 3,4 |
| von anderen Bereichen | 23 366 | 24 309 | 942 | 4,0 |
| Bruttoeinnahmen der laufenden Rechnung | 1 113 480 | 1 149 746 | 36 266 | 3,3 |
| Abzüglich Zahlungen von Gemeinden und Gemeindeverbänden | 148 545 | 159 508 | 10 963 | 7,4 |
| Gesamteinnahmen der laufenden Rechnung | 964 935 | 990 238 | 25 303 | 2,6 |
| Kapitalrechnung | | | | |
| Veräußerung von Vermögen | 10 337 | 9 474 | - 862 | - 8,3 |
| Zuweisungen und Zuschüsse für Investitionen | 25 268 | 30 211 | 4 943 | 19,6 |
| davon | | | | |
| vom öffentlichen Bereich | 24 106 | 28 226 | 4 120 | 17,1 |
| von anderen Bereichen | 1 162 | 1 985 | 823 | 70,8 |
| Beiträge und ähnliche Entgelte | 5 625 | 5 500 | - 125 | - 2,2 |
| Darlehensrückflüsse | 315 | 302 | - 13 | - 4,3 |
| Schuldenaufnahme vom öffentlichen Bereich | 1 541 | 1 550 | 9 | 0,6 |
| Bruttoeinnahmen der Kapitalrechnung | 43 085 | 47 037 | 3 952 | 9,2 |
| Abzüglich Zahlungen von Gemeinden und Gemeindeverbänden | 1 671 | 2 351 | 680 | 40,7 |
| Gesamteinnahmen der Kapitalrechnung | 41 415 | 44 687 | 3 272 | 7,9 |
| Gesamteinnahmen (ohne besondere Finanzierungsvorgänge) | 1 006 350 | 1 034 925 | 28 575 | 2,8 |
| Finanzierungssaldo | - 149 398 | - 196 832 | x | x |
| Schulden | | | | |
| Schuldenstand (ohne Kassenkredit) | 1 865 410 | 1 776 101 | - 89 310 | - 4,8 |

2. Kassenmäßige Ausgaben und Einnahmen 1.1. - 31.3.2016 nach Arten und

| Nr. | Ausgaben | Gemeinden und Gemeinde- verbände insgesamt | Kreis- freie Städte | Kreis | |
|--|--|--|---------------------------|----------------|----------------|
| | | | | insgesamt | davon |
| | | | | | unter 1 000 |
| laufende Rechnung | | | | | |
| 1 | Personalausgaben | 350 399 | 92 420 | 127 937 | 12 438 |
| 2 | Laufender Sachaufwand | 230 038 | 62 450 | 82 493 | 10 614 |
| 3 | sächliche Verwaltungsaufgaben | 218 918 | 58 822 | 79 656 | 10 571 |
| 4 | Erstattungen an andere Bereiche | 11 119 | 3 628 | 2 837 | 43 |
| 5 | Zinsausgaben | 14 088 | 3 473 | 7 482 | 843 |
| 6 | an öffentlichen Bereich | 11 | - | 11 | 1 |
| 7 | an andere Bereiche | 14 077 | 3 473 | 7 472 | 842 |
| 8 | Laufende Zuweisungen und Zuschüsse, Schuldendiensthilfen | 697 900 | 184 142 | 221 956 | 37 038 |
| 9 | an öffentlichen Bereich | 190 157 | 7 538 | 159 613 | 31 376 |
| 10 | allgemeine Zuweisungen und Umlagen | 138 151 | - | 138 151 | 24 452 |
| 11 | an Land | 3 473 | - | 3 473 | 1 290 |
| 12 | an Gemeinden und Gemeindeverbände | 134 678 | - | 134 678 | 23 162 |
| 13 | an Zweckverbände | - | - | - | - |
| 14 | Zuweisungen für laufende Zwecke und Schuldendiensthilfen | 52 006 | 7 538 | 21 462 | 6 924 |
| 15 | an andere Bereiche | 507 744 | 176 603 | 62 343 | 5 662 |
| 16 | laufende Zuschüsse an Unternehmen | 44 825 | 24 794 | 3 718 | 69 |
| 17 | laufende Zuschüsse an übrige Bereiche | 105 933 | 41 045 | 56 317 | 5 578 |
| 18 | soziale Leistungen (einschl.aufg.bezog.Leist.beteilig. SGB II) | 356 981 | 110 763 | 2 303 | 14 |
| 19 | Schuldendiensthilfen | 4 | - | 4 | - |
| 20 | Bruttoausgaben der laufenden Rechnung | 1 292 425 | 342 484 | 439 868 | 60 933 |
| 21 | Abzüglich Zahlungen von Gemeinden und Gemeindeverbänden | 159 508 | 1 773 | 10 520 | 2 962 |
| 22 | Gesamtausgaben der laufenden Rechnung | 1 132 917 | 340 710 | 429 348 | 57 971 |
| Kapitalrechnung | | | | | |
| 23 | Sachinvestitionen | 78 897 | 13 622 | 45 443 | 6 625 |
| 24 | Baumaßnahmen | 62 940 | 10 549 | 37 980 | 5 734 |
| 25 | für Schulen | 8 521 | 1 096 | 627 | - |
| 26 | für Städteplanung | 7 531 | 851 | 6 679 | 75 |
| 27 | für Straßen | 14 140 | 1 501 | 10 949 | 2 290 |
| 28 | für Abwasserbeseitigung | 458 | - | 454 | 56 |
| 29 | Erwerb von unbeweglichen und beweglichen Sachen | 15 957 | 3 073 | 7 463 | 891 |
| 30 | Zuweisungen und Zuschüsse für Investitionen | 16 051 | 8 043 | 4 952 | 282 |
| 31 | an öffentlichen Bereich | 7 137 | 4 340 | 1 951 | 180 |
| 32 | an andere Bereiche | 8 913 | 3 703 | 3 000 | 102 |
| 33 | Darlehen | 5 320 | 2 099 | 3 213 | - |
| 34 | Erwerb von Beteiligungen | 921 | 100 | 818 | - |
| 35 | Tilgungsausgaben an öffentlichen Bereich | - | - | - | - |
| 36 | Bruttoausgaben der Kapitalrechnung | 101 190 | 23 865 | 54 426 | 6 907 |
| 37 | Abzüglich Zahlungen von Gemeinden und Gemeindeverbänden | 2 351 | - | 474 | 70 |
| 38 | Gesamtausgaben der Kapitalrechnung | 98 839 | 23 865 | 53 952 | 6 838 |
| 39 | Gesamtausgaben (ohne besondere Finanzierungsvorgänge) | 1 231 756 | 364 575 | 483 300 | 64 808 |
| 40 | Saldo (Finanzierungsüberschuss) | - | - | - | - |
| besondere Finanzierungsvorgänge | | | | | |
| 41 | Schuldentilgung | 54 962 | 15 604 | 22 647 | 3 144 |
| 42 | der Kreditmarktmittel | 54 962 | 15 604 | 22 647 | 3 144 |
| 43 | der inneren Darlehen | - | - | - | - |
| 44 | Deckung von Vorjahresfehlbeträgen | 491 | - | 491 | 249 |

Gebietskörperschaftsgruppen/Gemeindegrößenklassen in 1 000 EUR

| angehörige Gemeinden | | | | | Verwaltungs- gemein- schaften | Land- rats- ämter | Nr. |
|--|---------------------|----------------------|-----------------------|-----------------------|-------------------------------------|-------------------------|-----------|
| mit ... bis unter ... Einwohnern | | | | | | | |
| 1 000 - 3 000 | 3 000 - 5 000 | 5 000 - 10 000 | 10 000 - 20 000 | 20 000 - 50 000 | | | |
| laufende Rechnung | | | | | | | |
| 18 938 | 18 396 | 23 061 | 17 959 | 37 145 | 16 451 | 113 591 | 1 |
| 15 369 | 11 268 | 14 293 | 12 544 | 18 404 | 4 208 | 80 888 | 2 |
| 15 058 | 11 088 | 14 113 | 10 810 | 18 016 | 4 178 | 76 262 | 3 |
| 311 | 179 | 180 | 1 735 | 389 | 30 | 4 626 | 4 |
| 952 | 1 025 | 1 641 | 1 278 | 1 745 | 131 | 3 001 | 5 |
| - | 10 | - | - | - | - | - | 6 |
| 952 | 1 015 | 1 641 | 1 278 | 1 745 | 131 | 3 001 | 7 |
| 38 565 | 28 478 | 40 246 | 24 848 | 52 780 | 2 883 | 288 920 | 8 |
| 30 525 | 20 225 | 27 805 | 17 462 | 32 219 | 523 | 22 483 | 9 |
| 25 530 | 17 966 | 24 564 | 15 886 | 29 753 | - | - | 10 |
| 585 | 587 | 1 011 | - | - | - | - | 11 |
| 24 945 | 17 379 | 23 553 | 15 886 | 29 753 | - | - | 12 |
| - | - | - | - | - | - | - | 13 |
| 4 994 | 2 259 | 3 241 | 1 577 | 2 466 | 523 | 22 483 | 14 |
| 8 041 | 8 253 | 12 440 | 7 386 | 20 560 | 2 360 | 266 437 | 15 |
| 259 | 101 | 505 | 229 | 2 555 | 401 | 15 911 | 16 |
| 7 606 | 7 733 | 11 406 | 6 709 | 17 284 | 1 096 | 7 475 | 17 |
| 176 | 415 | 529 | 448 | 721 | 863 | 243 051 | 18 |
| - | 4 | - | - | - | - | - | 19 |
| 73 824 | 59 166 | 79 240 | 56 630 | 110 075 | 23 673 | 486 400 | 20 |
| 2 160 | 2 037 | 1 721 | 729 | 911 | 16 115 | 131 099 | 21 |
| 71 664 | 57 130 | 77 519 | 55 901 | 109 163 | 7 557 | 355 301 | 22 |
| Kapitalrechnung | | | | | | | |
| 8 257 | 6 708 | 9 133 | 7 877 | 6 843 | 375 | 19 457 | 23 |
| 6 735 | 5 900 | 8 042 | 5 971 | 5 597 | 233 | 14 178 | 24 |
| 4 | - | - | 63 | 559 | - | 6 798 | 25 |
| 1 069 | 641 | 1 350 | 1 790 | 1 753 | - | - | 26 |
| 2 245 | 1 681 | 2 303 | 1 336 | 1 093 | 22 | 1 669 | 27 |
| 107 | 42 | 206 | 39 | 3 | 4 | - | 28 |
| 1 521 | 808 | 1 090 | 1 906 | 1 246 | 142 | 5 279 | 29 |
| 490 | 266 | 661 | 934 | 2 319 | 24 | 3 032 | 30 |
| 463 | 166 | 254 | 259 | 629 | 1 | 845 | 31 |
| 27 | 100 | 407 | 675 | 1 690 | 23 | 2 187 | 32 |
| - | - | 100 | 1 713 | 1 400 | - | 8 | 33 |
| 419 | 20 | - | 378 | - | - | 4 | 34 |
| - | - | - | - | - | - | - | 35 |
| 9 166 | 6 994 | 9 893 | 10 903 | 10 562 | 399 | 22 500 | 36 |
| 31 | - | - | 90 | 284 | 21 | 1 856 | 37 |
| 9 136 | 6 994 | 9 893 | 10 813 | 10 278 | 378 | 20 645 | 38 |
| 80 799 | 64 124 | 87 412 | 66 714 | 119 442 | 7 935 | 375 946 | 39 |
| - | - | - | - | - | 967 | - | 40 |
| besondere Finanzierungsvorgänge | | | | | | | |
| 3 349 | 3 131 | 4 976 | 3 137 | 4 910 | 390 | 16 321 | 41 |
| 3 349 | 3 131 | 4 976 | 3 137 | 4 910 | 390 | 16 321 | 42 |
| - | - | - | - | - | - | - | 43 |
| 149 | 93 | - | - | - | - | - | 44 |

Noch: 2. Kassenmäßige Ausgaben und Einnahmen 1.1. - 31.3.2016 nach Arten und

| Nr. | Einnahmen | Gemeinden und Gemeinde- verbände insgesamt | Kreis- freie Städte | Kreis | |
|--|--|--|---------------------------|----------------|----------------|
| | | | | insgesamt | davon |
| | | | | | unter 1 000 |
| laufende Rechnung | | | | | |
| 45 | Steuern und steuerähnliche Einnahmen | 235 042 | 66 512 | 168 530 | 24 405 |
| 46 | Grundsteuer | 55 257 | 16 900 | 38 356 | 4 936 |
| 47 | Gewerbsteuer (netto) | 168 749 | 45 869 | 122 880 | 18 640 |
| 48 | Gemeindeanteil an der Einkommensteuer | 5 392 | 1 583 | 3 809 | 596 |
| 49 | Gemeindeanteil an der Umsatzsteuer | 1 202 | 431 | 770 | 70 |
| 50 | sonstige Steuern und steuerähnliche Einnahmen | 4 443 | 1 728 | 2 714 | 162 |
| 51 | Einnahmen aus Verwaltung und Betrieb | 153 899 | 44 894 | 67 551 | 8 553 |
| 52 | Gebühren, sonstige Entgelte | 92 891 | 31 109 | 27 921 | 2 632 |
| 53 | übrige Verwaltungs- und Betriebseinnahmen | 46 498 | 9 899 | 29 240 | 4 596 |
| 54 | Gewinnanteile, Konzessionsabgaben | 14 510 | 3 886 | 10 391 | 1 325 |
| 55 | Zinseinnahmen und Schuldendiensthilfen | 788 | 116 | 420 | 45 |
| 56 | vom öffentlichen Bereich | 31 | 0 | 28 | - |
| 57 | von anderen Bereichen | 757 | 116 | 392 | 45 |
| 58 | Laufende Zuweisungen und Zuschüsse | 760 017 | 168 871 | 153 688 | 24 793 |
| 59 | vom öffentlichen Bereich | 735 708 | 161 755 | 152 689 | 24 667 |
| 60 | von Bund | 22 201 | 227 | 424 | 116 |
| 61 | allgemeine Finanzaufweisungen vom Land | 378 198 | 106 018 | 100 519 | 15 999 |
| 62 | Schlüsselzuweisungen | 308 019 | 89 641 | 89 303 | 15 999 |
| 63 | übrige vom Land | 161 397 | 49 978 | 40 213 | 5 456 |
| 64 | allgemeine Finanzaufweisungen von Gemeinden u. Gem.verb. | 135 650 | - | 1 132 | - |
| 65 | übrige von Gemeinden und Gemeindeverbänden | 23 855 | 1 773 | 9 389 | 2 962 |
| 66 | von Zweckverbänden | 629 | 316 | 104 | 3 |
| 67 | von gesetzlicher Sozialversicherung | 13 777 | 3 444 | 908 | 131 |
| 68 | von anderen Bereichen | 24 309 | 7 116 | 999 | 126 |
| 69 | Bruttoeinnahmen der laufenden Rechnung | 1 149 746 | 280 393 | 390 189 | 57 797 |
| 70 | Abzüglich Zahlungen von Gemeinden und Gemeindeverbänden | 159 508 | 1 773 | 10 520 | 2 962 |
| 71 | Gesamteinnahmen der laufenden Rechnung | 990 238 | 278 620 | 379 668 | 54 835 |
| Kapitalrechnung | | | | | |
| 72 | Veräußerung von Vermögen | 9 474 | 1 418 | 7 704 | 1 417 |
| 73 | Zuweisungen und Zuschüsse für Investitionen | 30 211 | 5 940 | 11 838 | 2 044 |
| 74 | vom öffentlichen Bereich | 28 226 | 5 582 | 10 609 | 2 006 |
| 75 | von Bund | 99 | 3 | 96 | - |
| 76 | von Land | 27 296 | 5 579 | 10 024 | 1 937 |
| 77 | von Gemeinden und Gemeindeverbänden | 791 | - | 465 | 69 |
| 78 | von Zweckverbänden | 23 | - | 23 | - |
| 79 | von gesetzlicher Sozialversicherung | 16 | - | 0 | - |
| 80 | von anderen Bereichen | 1 985 | 358 | 1 229 | 38 |
| 81 | Beiträge und ähnliche Entgelte | 5 500 | 571 | 4 852 | 589 |
| 82 | Darlehensrückflüsse | 302 | 41 | 218 | 21 |
| 83 | Schuldenaufnahme vom öffentlichen Bereich | 1 550 | - | - | - |
| 84 | Bruttoeinnahmen der Kapitalrechnung | 47 037 | 7 970 | 24 611 | 4 071 |
| 85 | Abzüglich Zahlungen von Gemeinden und Gemeindeverbänden | 2 351 | - | 474 | 70 |
| 86 | Gesamteinnahmen der Kapitalrechnung | 44 687 | 7 970 | 24 137 | 4 001 |
| 87 | Gesamteinnahmen (ohne bes. Finanzierungsvorgänge) | 1 034 925 | 286 590 | 403 806 | 58 836 |
| 88 | Saldo (Finanzierungsdefizit) | 196 832 | 77 985 | 79 494 | 5 972 |
| besondere Finanzierungsvorgänge | | | | | |
| 89 | Schuldenaufnahme | 25 692 | 6 954 | 7 614 | 705 |
| 90 | der Kreditmarktmittel | 25 692 | 6 954 | 7 614 | 705 |
| 91 | der inneren Darlehen | - | - | - | - |

3. Kassenmäßige Ausgaben und Einnahmen 1.1. - 31.3.2016 nach Arten und

| Nr. | Ausgaben | Gemeinden und Gemeinde- verbände insgesamt | Kreis- freie Städte | Kreis | |
|--|--|--|---------------------------|------------|----------------|
| | | | | insgesamt | davon |
| | | | | | unter 1 000 |
| laufende Rechnung | | | | | |
| 1 | Personalausgaben | 163 | 167 | 80 | 52 |
| 2 | Laufender Sachaufwand | 107 | 113 | 51 | 44 |
| 3 | sächliche Verwaltungsaufgaben | 102 | 107 | 50 | 44 |
| 4 | Erstattungen an andere Bereiche | 5 | 7 | 2 | 0 |
| 5 | Zinsausgaben | 7 | 6 | 5 | 3 |
| 6 | an öffentlichen Bereich | 0 | - | 0 | 0 |
| 7 | an andere Bereiche | 7 | 6 | 5 | 3 |
| 8 | Laufende Zuweisungen und Zuschüsse, Schuldendiensthilfen | 324 | 334 | 138 | 153 |
| 9 | an öffentlichen Bereich | 88 | 14 | 100 | 130 |
| 10 | allgemeine Zuweisungen und Umlagen | 64 | - | 86 | 101 |
| 11 | an Land | 2 | - | 2 | 5 |
| 12 | an Gemeinden und Gemeindeverbände | 63 | - | 84 | 96 |
| 13 | an Zweckverbände | - | - | - | - |
| 14 | Zuweisungen für laufende Zwecke und Schuldendiensthilfen | 24 | 14 | 13 | 29 |
| 15 | an andere Bereiche | 236 | 320 | 39 | 23 |
| 16 | laufende Zuschüsse an Unternehmen | 21 | 45 | 2 | 0 |
| 17 | laufende Zuschüsse an übrige Bereiche | 49 | 74 | 35 | 23 |
| 18 | soziale Leistungen (einschl.aufg.bezog.Leist.beteilig. SGB II) | 166 | 201 | 1 | 0 |
| 19 | Schuldendiensthilfen | 0 | - | 0 | - |
| 20 | Bruttoausgaben der laufenden Rechnung | 600 | 621 | 274 | 252 |
| 21 | Abzüglich Zahlungen von Gemeinden und Gemeindeverbänden | 74 | 3 | 7 | 12 |
| 22 | Gesamtausgaben der laufenden Rechnung | 526 | 617 | 268 | 240 |
| Kapitalrechnung | | | | | |
| 23 | Sachinvestitionen | 37 | 25 | 28 | 27 |
| 24 | Baumaßnahmen | 29 | 19 | 24 | 24 |
| 25 | für Schulen | 4 | 2 | 0 | - |
| 26 | für Städteplanung | 3 | 2 | 4 | 0 |
| 27 | für Straßen | 7 | 3 | 7 | 9 |
| 28 | für Abwasserbeseitigung | 0 | - | 0 | 0 |
| 29 | Erwerb von unbeweglichen und beweglichen Sachen | 7 | 6 | 5 | 4 |
| 30 | Zuweisungen und Zuschüsse für Investitionen | 7 | 15 | 3 | 1 |
| 31 | an öffentlichen Bereich | 3 | 8 | 1 | 1 |
| 32 | an andere Bereiche | 4 | 7 | 2 | 0 |
| 33 | Darlehen | 2 | 4 | 2 | - |
| 34 | Erwerb von Beteiligungen | 0 | 0 | 1 | - |
| 35 | Tilgungsausgaben an öffentlichen Bereich | - | - | - | - |
| 36 | Bruttoausgaben der Kapitalrechnung | 47 | 43 | 34 | 29 |
| 37 | Abzüglich Zahlungen von Gemeinden und Gemeindeverbänden | 1 | - | 0 | 0 |
| 38 | Gesamtausgaben der Kapitalrechnung | 46 | 43 | 34 | 28 |
| 39 | Gesamtausgaben (ohne besondere Finanzierungsvorgänge) | 572 | 661 | 302 | 268 |
| 40 | Saldo (Finanzierungsüberschuss) | - | - | - | - |
| besondere Finanzierungsvorgänge | | | | | |
| 41 | Schuldentilgung | 26 | 28 | 14 | 13 |
| 42 | der Kreditmarktmittel | 26 | 28 | 14 | 13 |
| 43 | der inneren Darlehen | - | - | - | - |
| 44 | Deckung von Vorjahresfehlbeträgen | 0 | - | 0 | 1 |

Gebietskörperschaftsgruppen/Gemeindegrößenklassen in EUR je Einwohner

| angehörige Gemeinden | | | | | Verwaltungs- gemein- schaften | Land- rats- ämter | Nr. |
|--|---------------------|----------------------|-----------------------|-----------------------|-------------------------------------|-------------------------|-----------|
| mit ... bis unter ... Einwohnern | | | | | | | |
| 1 000 - 3 000 | 3 000 - 5 000 | 5 000 - 10 000 | 10 000 - 20 000 | 20 000 - 50 000 | | | |
| laufende Rechnung | | | | | | | |
| 66 | 83 | 80 | 88 | 103 | 36 | 71 | 1 |
| 54 | 51 | 49 | 62 | 51 | 9 | 50 | 2 |
| 52 | 50 | 49 | 53 | 50 | 9 | 48 | 3 |
| 1 | 1 | 1 | 9 | 1 | 0 | 3 | 4 |
| 3 | 5 | 6 | 6 | 5 | 0 | 2 | 5 |
| - | 0 | - | - | - | - | - | 6 |
| 3 | 5 | 6 | 6 | 5 | 0 | 2 | 7 |
| 134 | 128 | 139 | 122 | 147 | 6 | 180 | 8 |
| 106 | 91 | 96 | 86 | 90 | 1 | 14 | 9 |
| 89 | 81 | 85 | 78 | 83 | - | - | 10 |
| 2 | 3 | 3 | - | - | - | - | 11 |
| 87 | 78 | 81 | 78 | 83 | - | - | 12 |
| - | - | - | - | - | - | - | 13 |
| 17 | 10 | 11 | 8 | 7 | 1 | 14 | 14 |
| 28 | 37 | 43 | 36 | 57 | 5 | 166 | 15 |
| 1 | 0 | 2 | 1 | 7 | 1 | 10 | 16 |
| 26 | 35 | 39 | 33 | 48 | 2 | 5 | 17 |
| 1 | 2 | 2 | 2 | 2 | 2 | 152 | 18 |
| - | 0 | - | - | - | - | - | 19 |
| 257 | 267 | 274 | 278 | 306 | 52 | 303 | 20 |
| 8 | 9 | 6 | 4 | 3 | 35 | 82 | 21 |
| 250 | 257 | 268 | 275 | 303 | 16 | 222 | 22 |
| Kapitalrechnung | | | | | | | |
| 29 | 30 | 32 | 39 | 19 | 1 | 12 | 23 |
| 23 | 27 | 28 | 29 | 16 | 1 | 9 | 24 |
| 0 | - | - | 0 | 2 | - | 4 | 25 |
| 4 | 3 | 5 | 9 | 5 | - | - | 26 |
| 8 | 8 | 8 | 7 | 3 | 0 | 1 | 27 |
| 0 | 0 | 1 | 0 | 0 | 0 | - | 28 |
| 5 | 4 | 4 | 9 | 3 | 0 | 3 | 29 |
| 2 | 1 | 2 | 5 | 6 | 0 | 2 | 30 |
| 2 | 1 | 1 | 1 | 2 | 0 | 1 | 31 |
| 0 | 0 | 1 | 3 | 5 | 0 | 1 | 32 |
| - | - | 0 | 8 | 4 | - | 0 | 33 |
| 1 | 0 | - | 2 | - | - | 0 | 34 |
| - | - | - | - | - | - | - | 35 |
| 32 | 32 | 34 | 54 | 29 | 1 | 14 | 36 |
| 0 | - | - | 0 | 1 | 0 | 1 | 37 |
| 32 | 32 | 34 | 53 | 29 | 1 | 13 | 38 |
| 281 | 289 | 302 | 328 | 332 | 17 | 235 | 39 |
| - | - | - | - | - | 2 | - | 40 |
| besondere Finanzierungsvorgänge | | | | | | | |
| 12 | 14 | 17 | 15 | 14 | 1 | 10 | 41 |
| 12 | 14 | 17 | 15 | 14 | 1 | 10 | 42 |
| - | - | - | - | - | - | - | 43 |
| 1 | 0 | - | - | - | - | - | 44 |

Noch: 3. Kassenmäßige Ausgaben und Einnahmen 1.1. - 31.3.2016 nach Arten und

| Nr. | Einnahmen | Gemeinden und Gemeinde- verbände insgesamt | Kreis- freie Städte | Kreis | |
|--|--|--|---------------------------|------------|----------------|
| | | | | insgesamt | davon |
| | | | | | unter 1 000 |
| laufende Rechnung | | | | | |
| 45 | Steuern und steuerähnliche Einnahmen | 109 | 121 | 105 | 101 |
| 46 | Grundsteuer | 26 | 31 | 24 | 20 |
| 47 | Gewerbsteuer (netto) | 78 | 83 | 77 | 77 |
| 48 | Gemeindeanteil an der Einkommensteuer | 3 | 3 | 2 | 2 |
| 49 | Gemeindeanteil an der Umsatzsteuer | 1 | 1 | 0 | 0 |
| 50 | sonstige Steuern und steuerähnliche Einnahmen | 2 | 3 | 2 | 1 |
| 51 | Einnahmen aus Verwaltung und Betrieb | 71 | 81 | 42 | 35 |
| 52 | Gebühren, sonstige Entgelte | 43 | 56 | 17 | 11 |
| 53 | übrige Verwaltungs- und Betriebseinnahmen | 22 | 18 | 18 | 19 |
| 54 | Gewinnanteile, Konzessionsabgaben | 7 | 7 | 6 | 5 |
| 55 | Zinseinnahmen und Schuldendiensthilfen | 0 | 0 | 0 | 0 |
| 56 | vom öffentlichen Bereich | 0 | 0 | 0 | - |
| 57 | von anderen Bereichen | 0 | 0 | 0 | 0 |
| 58 | Laufende Zuweisungen und Zuschüsse | 353 | 306 | 96 | 103 |
| 59 | vom öffentlichen Bereich | 341 | 293 | 95 | 102 |
| 60 | von Bund | 10 | 0 | 0 | 0 |
| 61 | allgemeine Finanzzuweisungen vom Land | 176 | 192 | 63 | 66 |
| 62 | Schlüsselzuweisungen | 143 | 162 | 56 | 66 |
| 63 | übrige vom Land | 75 | 91 | 25 | 23 |
| 64 | allgemeine Finanzzuweisungen von Gemeinden u. Gem.verb. | 63 | - | 1 | - |
| 65 | übrige von Gemeinden und Gemeindeverbänden | 11 | 3 | 6 | 12 |
| 66 | von Zweckverbänden | 0 | 1 | 0 | 0 |
| 67 | von gesetzlicher Sozialversicherung | 6 | 6 | 1 | 1 |
| 68 | von anderen Bereichen | 11 | 13 | 1 | 1 |
| 69 | Bruttoeinnahmen der laufenden Rechnung | 534 | 508 | 243 | 239 |
| 70 | Abzüglich Zahlungen von Gemeinden und Gemeindeverbänden | 74 | 3 | 7 | 12 |
| 71 | Gesamteinnahmen der laufenden Rechnung | 460 | 505 | 237 | 227 |
| Kapitalrechnung | | | | | |
| 72 | Veräußerung von Vermögen | 4 | 3 | 5 | 6 |
| 73 | Zuweisungen und Zuschüsse für Investitionen | 14 | 11 | 7 | 8 |
| 74 | vom öffentlichen Bereich | 13 | 10 | 7 | 8 |
| 75 | von Bund | 0 | 0 | 0 | - |
| 76 | von Land | 13 | 10 | 6 | 8 |
| 77 | von Gemeinden und Gemeindeverbänden | 0 | - | 0 | 0 |
| 78 | von Zweckverbänden | 0 | - | 0 | - |
| 79 | von gesetzlicher Sozialversicherung | 0 | - | 0 | - |
| 80 | von anderen Bereichen | 1 | 1 | 1 | 0 |
| 81 | Beiträge und ähnliche Entgelte | 3 | 1 | 3 | 2 |
| 82 | Darlehensrückflüsse | 0 | 0 | 0 | 0 |
| 83 | Schuldenaufnahme vom öffentlichen Bereich | 1 | - | - | - |
| 84 | Bruttoeinnahmen der Kapitalrechnung | 22 | 14 | 15 | 17 |
| 85 | Abzüglich Zahlungen von Gemeinden und Gemeindeverbänden | 1 | - | 0 | 0 |
| 86 | Gesamteinnahmen der Kapitalrechnung | 21 | 14 | 15 | 17 |
| 87 | Gesamteinnahmen (ohne bes. Finanzierungsvorgänge) | 480 | 519 | 252 | 244 |
| 88 | Saldo (Finanzierungsdefizit) | 91 | 141 | 50 | 25 |
| besondere Finanzierungsvorgänge | | | | | |
| 89 | Schuldenaufnahme | 12 | 13 | 5 | 3 |
| 90 | der Kreditmarktmittel | 12 | 13 | 5 | 3 |
| 91 | der inneren Darlehen | - | - | - | - |

**4. Kassenmäßige Ausgaben und Einnahmen nach Arten
Gemeinden und Gemeindeverbände**

| Nr. | Ausgaben | 1.1. - 31.3.2015 | | 1.1. - 31.3.2016 | |
|--|--|------------------|------------|------------------|------------|
| | | 1 000 EUR | EUR je EW | 1 000 EUR | EUR je EW |
| laufende Rechnung | | | | | |
| 1 | Personalausgaben | 336 655 | 156 | 350 399 | 163 |
| 2 | Laufender Sachaufwand | 209 449 | 97 | 230 038 | 107 |
| 3 | sächliche Verwaltungsaufgaben | 198 601 | 92 | 218 918 | 102 |
| 4 | Erstattungen an andere Bereiche | 10 848 | 5 | 11 119 | 5 |
| 5 | Zinsausgaben | 21 448 | 10 | 14 088 | 7 |
| 6 | an öffentlichen Bereich | 0 | 0 | 11 | 0 |
| 7 | an andere Bereiche | 21 448 | 10 | 14 077 | 7 |
| 8 | Laufende Zuweisungen und Zuschüsse, Schuldendiensthilfen | 650 280 | 302 | 697 900 | 324 |
| 9 | an öffentlichen Bereich | 180 678 | 84 | 190 157 | 88 |
| 10 | allgemeine Zuweisungen und Umlagen | 129 314 | 60 | 138 151 | 64 |
| 11 | an Land | 2 400 | 1 | 3 473 | 2 |
| 12 | an Gemeinden und Gemeindeverbände | 126 915 | 59 | 134 678 | 63 |
| 13 | an Zweckverbände und sonstigen öffentlichen Bereich | - | - | - | - |
| 14 | Zuweisungen für laufende Zwecke und Schuldendiensthilfen | 51 364 | 24 | 52 006 | 24 |
| 15 | an andere Bereiche | 469 602 | 218 | 507 744 | 236 |
| 16 | laufende Zuschüsse an Unternehmen | 47 358 | 22 | 44 825 | 21 |
| 17 | laufende Zuschüsse an übrige Bereiche | 98 239 | 46 | 105 933 | 49 |
| 18 | soziale Leistungen (einschl.aufg.bezog.Leist.beteilig. SGB II) | 324 001 | 150 | 356 981 | 166 |
| 19 | Schuldendiensthilfen | 4 | 0 | 4 | 0 |
| 20 | Bruttoausgaben der laufenden Rechnung | 1 217 832 | 565 | 1 292 425 | 600 |
| 21 | Abzüglich Zahlungen von Gemeinden und Gemeindeverbänden | 148 545 | 69 | 159 508 | 74 |
| 22 | Gesamtausgaben der laufenden Rechnung | 1 069 287 | 496 | 1 132 917 | 526 |
| Kapitalrechnung | | | | | |
| 23 | Sachinvestitionen | 77 630 | 36 | 78 897 | 37 |
| 24 | Baumaßnahmen | 64 470 | 30 | 62 940 | 29 |
| 25 | für Schulen | 8 928 | 4 | 8 521 | 4 |
| 26 | für Städteplanung | 6 476 | 3 | 7 531 | 3 |
| 27 | für Straßen | 19 150 | 9 | 14 140 | 7 |
| 28 | für Abwasserbeseitigung | 667 | 0 | 458 | 0 |
| 29 | Erwerb von unbeweglichen und beweglichen Sachen | 13 160 | 6 | 15 957 | 7 |
| 30 | Zuweisungen und Zuschüsse für Investitionen | 8 205 | 4 | 16 051 | 7 |
| 31 | an öffentlichen Bereich | 1 970 | 1 | 7 137 | 3 |
| 32 | an andere Bereiche | 6 235 | 3 | 8 913 | 4 |
| 33 | Darlehen | 1 366 | 1 | 5 320 | 2 |
| 34 | Erwerb von Beteiligungen | 930 | 0 | 921 | 0 |
| 35 | Tilgungsausgaben an öffentlichen Bereich | - | - | - | - |
| 36 | Bruttoausgaben der Kapitalrechnung | 88 132 | 41 | 101 190 | 47 |
| 37 | Abzüglich Zahlungen von Gemeinden und Gemeindeverbänden | 1 671 | 1 | 2 351 | 1 |
| 38 | Gesamtausgaben der Kapitalrechnung | 86 461 | 40 | 98 839 | 46 |
| 39 | Gesamtausgaben (ohne besondere Finanzierungsvorgänge) | 1 155 749 | 536 | 1 231 756 | 572 |
| 40 | Saldo (Finanzierungsüberschuss) | - | - | - | - |
| besondere Finanzierungsvorgänge | | | | | |
| 41 | Schuldentilgung | 60 933 | 28 | 54 962 | 26 |
| 42 | der Kreditmarktmittel | 60 933 | 28 | 54 962 | 26 |
| 43 | der inneren Darlehen | - | - | - | - |
| 44 | Deckung von Vorjahresfehlbeträgen | 4 884 | 2 | 491 | 0 |

Noch: 4. Kassenmäßige Ausgaben und Einnahmen nach Arten
Noch: Gemeinden und Gemeindeverbände

| Nr. | Einnahmen | 1.1. - 31.3.2015 | | 1.1. - 31.3.2016 | |
|--|--|------------------|------------|------------------|------------|
| | | 1 000 EUR | EUR je EW | 1 000 EUR | EUR je EW |
| laufende Rechnung | | | | | |
| 45 | Steuern und steuerähnliche Einnahmen | 230 427 | 107 | 235 042 | 109 |
| 46 | Grundsteuer | 53 726 | 25 | 55 257 | 26 |
| 47 | Gewerbsteuer (netto) | 158 166 | 73 | 168 749 | 78 |
| 48 | Gemeindeanteil an der Einkommensteuer | 12 591 | 6 | 5 392 | 3 |
| 49 | Gemeindeanteil an der Umsatzsteuer | 1 703 | 1 | 1 202 | 1 |
| 50 | sonstige Steuern und steuerähnliche Einnahmen | 4 241 | 2 | 4 443 | 2 |
| 51 | Einnahmen aus Verwaltung und Betrieb | 146 651 | 68 | 153 899 | 71 |
| 52 | Gebühren, sonstige Entgelte | 84 687 | 39 | 92 891 | 43 |
| 53 | übrige Verwaltungs- und Betriebseinnahmen | 47 208 | 22 | 46 498 | 22 |
| 54 | Gewinnanteile, Konzessionsabgaben | 14 756 | 7 | 14 510 | 7 |
| 55 | Zinseinnahmen und Schuldendiensthilfen | 1 251 | 1 | 788 | 0 |
| 56 | vom öffentlichen Bereich | 102 | 0 | 31 | 0 |
| 57 | von anderen Bereichen | 1 149 | 1 | 757 | 0 |
| 58 | Laufende Zuweisungen und Zuschüsse | 735 150 | 341 | 760 017 | 353 |
| 59 | vom öffentlichen Bereich | 711 783 | 330 | 735 708 | 341 |
| 60 | von Bund, Lastenausgleichsfonds, ERP-Sondervermögen | 22 311 | 10 | 22 201 | 10 |
| 61 | allgemeine Finanzaufweisungen vom Land | 382 900 | 178 | 378 198 | 176 |
| 62 | Schlüsselzuweisungen | 327 847 | 152 | 308 019 | 143 |
| 63 | übrige vom Land | 145 377 | 67 | 161 397 | 75 |
| 64 | allgemeine Finanzaufweisungen von Gemeinden u. Gem.verb. | 126 406 | 59 | 135 650 | 63 |
| 65 | übrige von Gemeinden und Gemeindeverbänden | 22 137 | 10 | 23 855 | 11 |
| 66 | von Zweckverbänden | 1 068 | 0 | 629 | 0 |
| 67 | von gesetzlicher Sozialversicherung | 11 584 | 5 | 13 777 | 6 |
| 68 | von anderen Bereichen | 23 366 | 11 | 24 309 | 11 |
| 69 | Bruttoeinnahmen der laufenden Rechnung | 1 113 480 | 516 | 1 149 746 | 534 |
| 70 | Abzüglich Zahlungen von Gemeinden und Gemeindeverbänden | 148 545 | 69 | 159 508 | 74 |
| 71 | Gesamteinnahmen der laufenden Rechnung | 964 935 | 447 | 990 238 | 460 |
| Kapitalrechnung | | | | | |
| 72 | Veräußerung von Vermögen | 10 337 | 5 | 9 474 | 4 |
| 73 | Zuweisungen und Zuschüsse für Investitionen | 25 268 | 12 | 30 211 | 14 |
| 74 | vom öffentlichen Bereich | 24 106 | 11 | 28 226 | 13 |
| 75 | von Bund, Lastenausgleichsfonds, ERP-Sondervermögen | 442 | 0 | 99 | 0 |
| 76 | vom Land | 22 733 | 11 | 27 296 | 13 |
| 77 | von Gemeinden und Gemeindeverbänden | 906 | 0 | 791 | 0 |
| 78 | von Zweckverbänden | 25 | 0 | 23 | 0 |
| 79 | von gesetzlicher Sozialversicherung | - | - | 16 | 0 |
| 80 | von anderen Bereichen | 1 162 | 1 | 1 985 | 1 |
| 81 | Beiträge und ähnliche Entgelte | 5 625 | 3 | 5 500 | 3 |
| 82 | Darlehensrückflüsse | 315 | 0 | 302 | 0 |
| 83 | Schuldenaufnahme vom öffentlichen Bereich | 1 541 | 1 | 1 550 | 1 |
| 84 | Bruttoeinnahmen der Kapitalrechnung | 43 085 | 20 | 47 037 | 22 |
| 85 | Abzüglich Zahlungen von Gemeinden und Gemeindeverbänden | 1 671 | 1 | 2 351 | 1 |
| 86 | Gesamteinnahmen der Kapitalrechnung | 41 415 | 19 | 44 687 | 21 |
| 87 | Gesamteinnahmen (ohne bes. Finanzierungsvorgänge) | 1 006 350 | 467 | 1 034 925 | 480 |
| 88 | Saldo (Finanzierungsdefizit) | 149 398 | 69 | 196 832 | 91 |
| besondere Finanzierungsvorgänge | | | | | |
| 89 | Schuldenaufnahme | 26 964 | 13 | 25 692 | 12 |
| 90 | der Kreditmarktmittel | 26 964 | 13 | 25 692 | 12 |
| 91 | der inneren Darlehen | - | - | - | - |

5. Kassenmäßige Ausgaben und Einnahmen nach Arten
Kreisfreie Städte

| Nr. | Ausgaben | 1.1. - 31.3.2015 | | 1.1. - 31.3.2016 | |
|--|--|------------------|------------|------------------|------------|
| | | 1 000 EUR | EUR je EW | 1 000 EUR | EUR je EW |
| laufende Rechnung | | | | | |
| 1 | Personalausgaben | 88 299 | 161 | 92 420 | 167 |
| 2 | Laufender Sachaufwand | 53 387 | 97 | 62 450 | 113 |
| 3 | sächliche Verwaltungsaufgaben | 49 925 | 91 | 58 822 | 107 |
| 4 | Erstattungen an andere Bereiche | 3 461 | 6 | 3 628 | 7 |
| 5 | Zinsausgaben | 8 907 | 16 | 3 473 | 6 |
| 6 | an öffentlichen Bereich | - | - | - | - |
| 7 | an andere Bereiche | 8 907 | 16 | 3 473 | 6 |
| 8 | Laufende Zuweisungen und Zuschüsse, Schuldendiensthilfen | 172 897 | 316 | 184 142 | 334 |
| 9 | an öffentlichen Bereich | 7 383 | 13 | 7 538 | 14 |
| 10 | allgemeine Zuweisungen und Umlagen | - | - | - | - |
| 11 | an Land | - | - | - | - |
| 12 | an Gemeinden und Gemeindeverbände | - | - | - | - |
| 13 | an Zweckverbände und sonstigen öffentlichen Bereich | - | - | - | - |
| 14 | Zuweisungen für laufende Zwecke und Schuldendiensthilfen | 7 383 | 13 | 7 538 | 14 |
| 15 | an andere Bereiche | 165 514 | 302 | 176 603 | 320 |
| 16 | laufende Zuschüsse an Unternehmen | 27 082 | 49 | 24 794 | 45 |
| 17 | laufende Zuschüsse an übrige Bereiche | 35 912 | 66 | 41 045 | 74 |
| 18 | soziale Leistungen (einschl.aufg.bezog.Leist.beteilig. SGB II) | 102 520 | 187 | 110 763 | 201 |
| 19 | Schuldendiensthilfen | - | - | - | - |
| 20 | Bruttoausgaben der laufenden Rechnung | 323 490 | 591 | 342 484 | 621 |
| 21 | Abzüglich Zahlungen von Gemeinden und Gemeindeverbänden | 1 258 | 2 | 1 773 | 3 |
| 22 | Gesamtausgaben der laufenden Rechnung | 322 232 | 588 | 340 710 | 617 |
| Kapitalrechnung | | | | | |
| 23 | Sachinvestitionen | 8 719 | 16 | 13 622 | 25 |
| 24 | Baumaßnahmen | 4 647 | 8 | 10 549 | 19 |
| 25 | für Schulen | 1 257 | 2 | 1 096 | 2 |
| 26 | für Städteplanung | 441 | 1 | 851 | 2 |
| 27 | für Straßen | 1 341 | 2 | 1 501 | 3 |
| 28 | für Abwasserbeseitigung | - | - | - | - |
| 29 | Erwerb von unbeweglichen und beweglichen Sachen | 4 072 | 7 | 3 073 | 6 |
| 30 | Zuweisungen und Zuschüsse für Investitionen | 1 603 | 3 | 8 043 | 15 |
| 31 | an öffentlichen Bereich | 313 | 1 | 4 340 | 8 |
| 32 | an andere Bereiche | 1 291 | 2 | 3 703 | 7 |
| 33 | Darlehen | 45 | 0 | 2 099 | 4 |
| 34 | Erwerb von Beteiligungen | 522 | 1 | 100 | 0 |
| 35 | Tilgungsausgaben an öffentlichen Bereich | - | - | - | - |
| 36 | Bruttoausgaben der Kapitalrechnung | 10 890 | 20 | 23 865 | 43 |
| 37 | Abzüglich Zahlungen von Gemeinden und Gemeindeverbänden | - | - | - | - |
| 38 | Gesamtausgaben der Kapitalrechnung | 10 890 | 20 | 23 865 | 43 |
| 39 | Gesamtausgaben (ohne besondere Finanzierungsvorgänge) | 333 122 | 608 | 364 575 | 661 |
| 40 | Saldo (Finanzierungsüberschuss) | - | - | - | - |
| besondere Finanzierungsvorgänge | | | | | |
| 41 | Schuldentilgung | 17 352 | 32 | 15 604 | 28 |
| 42 | der Kreditmarktmittel | 17 352 | 32 | 15 604 | 28 |
| 43 | der inneren Darlehen | - | - | - | - |
| 44 | Deckung von Vorjahresfehlbeträgen | 1 011 | 2 | - | - |

Noch: 5. Kassenmäßige Ausgaben und Einnahmen nach Arten
Noch: Kreisfreie Städte

| Nr. | Einnahmen | 1.1. - 31.3.2015 | | 1.1. - 31.3.2016 | |
|--|--|------------------|------------|------------------|------------|
| | | 1 000 EUR | EUR je EW | 1 000 EUR | EUR je EW |
| laufende Rechnung | | | | | |
| 45 | Steuern und steuerähnliche Einnahmen | 72 998 | 133 | 66 512 | 121 |
| 46 | Grundsteuer | 16 263 | 30 | 16 900 | 31 |
| 47 | Gewerbsteuer (netto) | 50 659 | 92 | 45 869 | 83 |
| 48 | Gemeindeanteil an der Einkommensteuer | 3 672 | 7 | 1 583 | 3 |
| 49 | Gemeindeanteil an der Umsatzsteuer | 628 | 1 | 431 | 1 |
| 50 | sonstige Steuern und steuerähnliche Einnahmen | 1 776 | 3 | 1 728 | 3 |
| 51 | Einnahmen aus Verwaltung und Betrieb | 38 895 | 71 | 44 894 | 81 |
| 52 | Gebühren, sonstige Entgelte | 26 136 | 48 | 31 109 | 56 |
| 53 | übrige Verwaltungs- und Betriebseinnahmen | 9 787 | 18 | 9 899 | 18 |
| 54 | Gewinnanteile, Konzessionsabgaben | 2 972 | 5 | 3 886 | 7 |
| 55 | Zinseinnahmen und Schuldendiensthilfen | 152 | 0 | 116 | 0 |
| 56 | vom öffentlichen Bereich | - 14 | - 0 | 0 | 0 |
| 57 | von anderen Bereichen | 166 | 0 | 116 | 0 |
| 58 | Laufende Zuweisungen und Zuschüsse | 164 904 | 301 | 168 871 | 306 |
| 59 | vom öffentlichen Bereich | 157 788 | 288 | 161 755 | 293 |
| 60 | von Bund, Lastenausgleichsfonds, ERP-Sondervermögen | 568 | 1 | 227 | 0 |
| 61 | allgemeine Finanzaufweisungen vom Land | 104 843 | 191 | 106 018 | 192 |
| 62 | Schlüsselzuweisungen | 92 654 | 169 | 89 641 | 162 |
| 63 | übrige vom Land | 46 734 | 85 | 49 978 | 91 |
| 64 | allgemeine Finanzaufweisungen von Gemeinden u. Gem.verb. | - | - | - | - |
| 65 | übrige von Gemeinden und Gemeindeverbänden | 1 258 | 2 | 1 773 | 3 |
| 66 | von Zweckverbänden | 324 | 1 | 316 | 1 |
| 67 | von gesetzlicher Sozialversicherung | 4 061 | 7 | 3 444 | 6 |
| 68 | von anderen Bereichen | 7 117 | 13 | 7 116 | 13 |
| 69 | Bruttoeinnahmen der laufenden Rechnung | 276 949 | 506 | 280 393 | 508 |
| 70 | Abzüglich Zahlungen von Gemeinden und Gemeindeverbänden | 1 258 | 2 | 1 773 | 3 |
| 71 | Gesamteinnahmen der laufenden Rechnung | 275 691 | 503 | 278 620 | 505 |
| Kapitalrechnung | | | | | |
| 72 | Veräußerung von Vermögen | 1 365 | 2 | 1 418 | 3 |
| 73 | Zuweisungen und Zuschüsse für Investitionen | 2 405 | 4 | 5 940 | 11 |
| 74 | vom öffentlichen Bereich | 2 170 | 4 | 5 582 | 10 |
| 75 | von Bund, Lastenausgleichsfonds, ERP-Sondervermögen | 247 | 0 | 3 | 0 |
| 76 | vom Land | 1 923 | 4 | 5 579 | 10 |
| 77 | von Gemeinden und Gemeindeverbänden | - | - | - | - |
| 78 | von Zweckverbänden | - | - | - | - |
| 79 | von gesetzlicher Sozialversicherung | - | - | - | - |
| 80 | von anderen Bereichen | 235 | 0 | 358 | 1 |
| 81 | Beiträge und ähnliche Entgelte | 442 | 1 | 571 | 1 |
| 82 | Darlehensrückflüsse | 38 | 0 | 41 | 0 |
| 83 | Schuldenaufnahme vom öffentlichen Bereich | - | - | - | - |
| 84 | Bruttoeinnahmen der Kapitalrechnung | 4 251 | 8 | 7 970 | 14 |
| 85 | Abzüglich Zahlungen von Gemeinden und Gemeindeverbänden | - | - | - | - |
| 86 | Gesamteinnahmen der Kapitalrechnung | 4 251 | 8 | 7 970 | 14 |
| 87 | Gesamteinnahmen (ohne bes. Finanzierungsvorgänge) | 279 942 | 511 | 286 590 | 519 |
| 88 | Saldo (Finanzierungsdefizit) | 53 180 | 97 | 77 985 | 141 |
| besondere Finanzierungsvorgänge | | | | | |
| 89 | Schuldenaufnahme | 9 277 | 17 | 6 954 | 13 |
| 90 | der Kreditmarktmittel | 9 277 | 17 | 6 954 | 13 |
| 91 | der inneren Darlehen | - | - | - | - |

6. Kassenmäßige Ausgaben und Einnahmen nach Arten
Kreisangehörige Gemeinden

| Nr. | Ausgaben | 1.1. - 31.3.2015 | | 1.1. - 31.3.2016 | |
|--|--|------------------|------------|------------------|------------|
| | | 1 000 EUR | EUR je EW | 1 000 EUR | EUR je EW |
| laufende Rechnung | | | | | |
| 1 | Personalausgaben | 126 357 | 79 | 127 937 | 80 |
| 2 | Laufender Sachaufwand | 80 612 | 50 | 82 493 | 51 |
| 3 | sächliche Verwaltungsaufgaben | 78 524 | 49 | 79 656 | 50 |
| 4 | Erstattungen an andere Bereiche | 2 088 | 1 | 2 837 | 2 |
| 5 | Zinsausgaben | 8 585 | 5 | 7 482 | 5 |
| 6 | an öffentlichen Bereich | 0 | 0 | 11 | 0 |
| 7 | an andere Bereiche | 8 585 | 5 | 7 472 | 5 |
| 8 | Laufende Zuweisungen und Zuschüsse, Schuldendiensthilfen | 209 849 | 130 | 221 956 | 138 |
| 9 | an öffentlichen Bereich | 149 820 | 93 | 159 613 | 100 |
| 10 | allgemeine Zuweisungen und Umlagen | 129 314 | 80 | 138 151 | 86 |
| 11 | an Land | 2 400 | 1 | 3 473 | 2 |
| 12 | an Gemeinden und Gemeindeverbände | 126 915 | 79 | 134 678 | 84 |
| 13 | an Zweckverbände und sonstigen öffentlichen Bereich | - | - | - | - |
| 14 | Zuweisungen für laufende Zwecke und Schuldendiensthilfen | 20 506 | 13 | 21 462 | 13 |
| 15 | an andere Bereiche | 60 029 | 37 | 62 343 | 39 |
| 16 | laufende Zuschüsse an Unternehmen | 4 066 | 3 | 3 718 | 2 |
| 17 | laufende Zuschüsse an übrige Bereiche | 53 535 | 33 | 56 317 | 35 |
| 18 | soziale Leistungen (einschl.aufg.bezog.Leist.beteilig. SGB II) | 2 425 | 2 | 2 303 | 1 |
| 19 | Schuldendiensthilfen | 4 | 0 | 4 | 0 |
| 20 | Bruttoausgaben der laufenden Rechnung | 425 404 | 264 | 439 868 | 274 |
| 21 | Abzüglich Zahlungen von Gemeinden und Gemeindeverbänden | 10 792 | 7 | 10 520 | 7 |
| 22 | Gesamtausgaben der laufenden Rechnung | 414 613 | 258 | 429 348 | 268 |
| Kapitalrechnung | | | | | |
| 23 | Sachinvestitionen | 53 458 | 33 | 45 443 | 28 |
| 24 | Baumaßnahmen | 47 994 | 30 | 37 980 | 24 |
| 25 | für Schulen | 546 | 0 | 627 | 0 |
| 26 | für Städteplanung | 6 035 | 4 | 6 679 | 4 |
| 27 | für Straßen | 14 439 | 9 | 10 949 | 7 |
| 28 | für Abwasserbeseitigung | 659 | 0 | 454 | 0 |
| 29 | Erwerb von unbeweglichen und beweglichen Sachen | 5 465 | 3 | 7 463 | 5 |
| 30 | Zuweisungen und Zuschüsse für Investitionen | 5 719 | 4 | 4 952 | 3 |
| 31 | an öffentlichen Bereich | 1 322 | 1 | 1 951 | 1 |
| 32 | an andere Bereiche | 4 397 | 3 | 3 000 | 2 |
| 33 | Darlehen | 1 297 | 1 | 3 213 | 2 |
| 34 | Erwerb von Beteiligungen | 395 | 0 | 818 | 1 |
| 35 | Tilgungsausgaben an öffentlichen Bereich | - | - | - | - |
| 36 | Bruttoausgaben der Kapitalrechnung | 60 869 | 38 | 54 426 | 34 |
| 37 | Abzüglich Zahlungen von Gemeinden und Gemeindeverbänden | 456 | 0 | 474 | 0 |
| 38 | Gesamtausgaben der Kapitalrechnung | 60 413 | 38 | 53 952 | 34 |
| 39 | Gesamtausgaben (ohne besondere Finanzierungsvorgänge) | 475 026 | 295 | 483 300 | 302 |
| 40 | Saldo (Finanzierungsüberschuss) | - | - | - | - |
| besondere Finanzierungsvorgänge | | | | | |
| 41 | Schuldentilgung | 26 431 | 16 | 22 647 | 14 |
| 42 | der Kreditmarktmittel | 26 431 | 16 | 22 647 | 14 |
| 43 | der inneren Darlehen | - | - | - | - |
| 44 | Deckung von Vorjahresfehlbeträgen | 3 489 | 2 | 491 | 0 |

Noch: 6. Kassenmäßige Ausgaben und Einnahmen nach Arten
Noch: Kreisangehörige Gemeinden

| Nr. | Einnahmen | 1.1. - 31.3.2015 | | 1.1. - 31.3.2016 | |
|--|--|------------------|------------|------------------|------------|
| | | 1 000 EUR | EUR je EW | 1 000 EUR | EUR je EW |
| laufende Rechnung | | | | | |
| 45 | Steuern und steuerähnliche Einnahmen | 157 430 | 98 | 168 530 | 105 |
| 46 | Grundsteuer | 37 463 | 23 | 38 356 | 24 |
| 47 | Gewerbsteuer (netto) | 107 507 | 67 | 122 880 | 77 |
| 48 | Gemeindeanteil an der Einkommensteuer | 8 920 | 6 | 3 809 | 2 |
| 49 | Gemeindeanteil an der Umsatzsteuer | 1 075 | 1 | 770 | 0 |
| 50 | sonstige Steuern und steuerähnliche Einnahmen | 2 465 | 2 | 2 714 | 2 |
| 51 | Einnahmen aus Verwaltung und Betrieb | 67 872 | 42 | 67 551 | 42 |
| 52 | Gebühren, sonstige Entgelte | 26 524 | 16 | 27 921 | 17 |
| 53 | übrige Verwaltungs- und Betriebseinnahmen | 29 899 | 19 | 29 240 | 18 |
| 54 | Gewinnanteile, Konzessionsabgaben | 11 450 | 7 | 10 391 | 6 |
| 55 | Zinseinnahmen und Schuldendiensthilfen | 696 | 0 | 420 | 0 |
| 56 | vom öffentlichen Bereich | 113 | 0 | 28 | 0 |
| 57 | von anderen Bereichen | 583 | 0 | 392 | 0 |
| 58 | Laufende Zuweisungen und Zuschüsse | 157 672 | 98 | 153 688 | 96 |
| 59 | vom öffentlichen Bereich | 156 428 | 97 | 152 689 | 95 |
| 60 | von Bund, Lastenausgleichsfonds, ERP-Sondervermögen | 546 | 0 | 424 | 0 |
| 61 | allgemeine Finanzaufweisungen vom Land | 104 550 | 65 | 100 519 | 63 |
| 62 | Schlüsselzuweisungen | 94 781 | 59 | 89 303 | 56 |
| 63 | übrige vom Land | 39 052 | 24 | 40 213 | 25 |
| 64 | allgemeine Finanzaufweisungen von Gemeinden u. Gem.verb. | 1 480 | 1 | 1 132 | 1 |
| 65 | übrige von Gemeinden und Gemeindeverbänden | 9 312 | 6 | 9 389 | 6 |
| 66 | von Zweckverbänden | 162 | 0 | 104 | 0 |
| 67 | von gesetzlicher Sozialversicherung | 1 327 | 1 | 908 | 1 |
| 68 | von anderen Bereichen | 1 244 | 1 | 999 | 1 |
| 69 | Bruttoeinnahmen der laufenden Rechnung | 383 670 | 238 | 390 189 | 243 |
| 70 | Abzüglich Zahlungen von Gemeinden und Gemeindeverbänden | 10 792 | 7 | 10 520 | 7 |
| 71 | Gesamteinnahmen der laufenden Rechnung | 372 878 | 232 | 379 668 | 237 |
| Kapitalrechnung | | | | | |
| 72 | Veräußerung von Vermögen | 7 507 | 5 | 7 704 | 5 |
| 73 | Zuweisungen und Zuschüsse für Investitionen | 13 867 | 9 | 11 838 | 7 |
| 74 | vom öffentlichen Bereich | 13 200 | 8 | 10 609 | 7 |
| 75 | von Bund, Lastenausgleichsfonds, ERP-Sondervermögen | 195 | 0 | 96 | 0 |
| 76 | vom Land | 12 542 | 8 | 10 024 | 6 |
| 77 | von Gemeinden und Gemeindeverbänden | 446 | 0 | 465 | 0 |
| 78 | von Zweckverbänden | 17 | 0 | 23 | 0 |
| 79 | von gesetzlicher Sozialversicherung | - | - | 0 | 0 |
| 80 | von anderen Bereichen | 667 | 0 | 1 229 | 1 |
| 81 | Beiträge und ähnliche Entgelte | 5 130 | 3 | 4 852 | 3 |
| 82 | Darlehensrückflüsse | 225 | 0 | 218 | 0 |
| 83 | Schuldenaufnahme vom öffentlichen Bereich | 785 | 0 | - | - |
| 84 | Bruttoeinnahmen der Kapitalrechnung | 27 514 | 17 | 24 611 | 15 |
| 85 | Abzüglich Zahlungen von Gemeinden und Gemeindeverbänden | 456 | 0 | 474 | 0 |
| 86 | Gesamteinnahmen der Kapitalrechnung | 27 059 | 17 | 24 137 | 15 |
| 87 | Gesamteinnahmen (ohne bes. Finanzierungsvorgänge) | 399 937 | 249 | 403 806 | 252 |
| 88 | Saldo (Finanzierungsdefizit) | 75 088 | 47 | 79 494 | 50 |
| besondere Finanzierungsvorgänge | | | | | |
| 89 | Schuldenaufnahme | 8 699 | 5 | 7 614 | 5 |
| 90 | der Kreditmarktmittel | 8 699 | 5 | 7 614 | 5 |
| 91 | der inneren Darlehen | - | - | - | - |

**7. Kassenmäßige Ausgaben und Einnahmen nach Arten
Verwaltungsgemeinschaften ohne Mitgliedsgemeinden**

| Nr. | Ausgaben | 1.1. - 31.3.2015 | | 1.1. - 31.3.2016 | |
|--|---|------------------|-----------|------------------|-----------|
| | | 1 000 EUR | EUR je EW | 1 000 EUR | EUR je EW |
| laufende Rechnung | | | | | |
| 1 | Personalausgaben | 16 385 | 36 | 16 451 | 36 |
| 2 | Laufender Sachaufwand | 4 346 | 9 | 4 208 | 9 |
| 3 | sächliche Verwaltungsaufgaben | 4 317 | 9 | 4 178 | 9 |
| 4 | Erstattungen an andere Bereiche | 29 | 0 | 30 | 0 |
| 5 | Zinsausgaben | 146 | 0 | 131 | 0 |
| 6 | an öffentlichen Bereich | - | - | - | - |
| 7 | an andere Bereiche | 146 | 0 | 131 | 0 |
| 8 | Laufende Zuweisungen und Zuschüsse, Schuldendiensthilfen | 2 875 | 6 | 2 883 | 6 |
| 9 | an öffentlichen Bereich | 526 | 1 | 523 | 1 |
| 10 | allgemeine Zuweisungen und Umlagen | - | - | - | - |
| 11 | an Land | - | - | - | - |
| 12 | an Gemeinden und Gemeindeverbände | - | - | - | - |
| 13 | an Zweckverbände und sonstigen öffentlichen Bereich | - | - | - | - |
| 14 | Zuweisungen für laufende Zwecke und Schuldendiensthilfen | 526 | 1 | 523 | 1 |
| 15 | an andere Bereiche | 2 349 | 5 | 2 360 | 5 |
| 16 | laufende Zuschüsse an Unternehmen | 376 | 1 | 401 | 1 |
| 17 | laufende Zuschüsse an übrige Bereiche | 1 001 | 2 | 1 096 | 2 |
| 18 | soziale Leistungen (einschl.aufg.bezog.Leist.beteiligt. SGB II) | 972 | 2 | 863 | 2 |
| 19 | Schuldendiensthilfen | - | - | - | - |
| 20 | Bruttoausgaben der laufenden Rechnung | 23 751 | 52 | 23 673 | 52 |
| 21 | Abzüglich Zahlungen von Gemeinden und Gemeindeverbänden | 16 772 | 36 | 16 115 | 35 |
| 22 | Gesamtausgaben der laufenden Rechnung | 6 979 | 15 | 7 557 | 16 |
| Kapitalrechnung | | | | | |
| 23 | Sachinvestitionen | 599 | 1 | 375 | 1 |
| 24 | Baumaßnahmen | 121 | 0 | 233 | 1 |
| 25 | für Schulen | - | - | - | - |
| 26 | für Städteplanung | - | - | - | - |
| 27 | für Straßen | - | - | 22 | 0 |
| 28 | für Abwasserbeseitigung | 8 | 0 | 4 | 0 |
| 29 | Erwerb von unbeweglichen und beweglichen Sachen | 478 | 1 | 142 | 0 |
| 30 | Zuweisungen und Zuschüsse für Investitionen | 3 | 0 | 24 | 0 |
| 31 | an öffentlichen Bereich | - | - | 1 | 0 |
| 32 | an andere Bereiche | 3 | 0 | 23 | 0 |
| 33 | Darlehen | - | - | - | - |
| 34 | Erwerb von Beteiligungen | - | - | - | - |
| 35 | Tilgungsausgaben an öffentlichen Bereich | - | - | - | - |
| 36 | Bruttoausgaben der Kapitalrechnung | 601 | 1 | 399 | 1 |
| 37 | Abzüglich Zahlungen von Gemeinden und Gemeindeverbänden | 329 | 1 | 21 | 0 |
| 38 | Gesamtausgaben der Kapitalrechnung | 272 | 1 | 378 | 1 |
| 39 | Gesamtausgaben (ohne besondere Finanzierungsvorgänge) | 7 252 | 16 | 7 935 | 17 |
| 40 | Saldo (Finanzierungsüberschuss) | 767 | 2 | 967 | 2 |
| besondere Finanzierungsvorgänge | | | | | |
| 41 | Schuldentilgung | 279 | 1 | 390 | 1 |
| 42 | der Kreditmarktmittel | 279 | 1 | 390 | 1 |
| 43 | der inneren Darlehen | - | - | - | - |
| 44 | Deckung von Vorjahresfehlbeträgen | - | - | - | - |

Noch: 7. Kassenmäßige Ausgaben und Einnahmen nach Arten
 Noch: Verwaltungsgemeinschaften ohne Mitgliedsgemeinden

| Nr. | Einnahmen | 1.1. - 31.3.2015 | | 1.1. - 31.3.2016 | |
|--|--|------------------|-----------|------------------|-----------|
| | | 1 000 EUR | EUR je EW | 1 000 EUR | EUR je EW |
| laufende Rechnung | | | | | |
| 45 | Steuern und steuerähnliche Einnahmen | - | - | - | - |
| 46 | Grundsteuer | - | - | - | - |
| 47 | Gewerbesteuer (netto) | - | - | - | - |
| 48 | Gemeindeanteil an der Einkommensteuer | - | - | - | - |
| 49 | Gemeindeanteil an der Umsatzsteuer | - | - | - | - |
| 50 | sonstige Steuern und steuerähnliche Einnahmen | - | - | - | - |
| 51 | Einnahmen aus Verwaltung und Betrieb | 2 163 | 5 | 2 005 | 4 |
| 52 | Gebühren, sonstige Entgelte | 1 903 | 4 | 1 741 | 4 |
| 53 | übrige Verwaltungs- und Betriebseinnahmen | 260 | 1 | 264 | 1 |
| 54 | Gewinnanteile, Konzessionsabgaben | - | - | - | - |
| 55 | Zinseinnahmen und Schuldendiensthilfen | 4 | 0 | 6 | 0 |
| 56 | vom öffentlichen Bereich | 0 | 0 | 2 | 0 |
| 57 | von anderen Bereichen | 4 | 0 | 3 | 0 |
| 58 | Laufende Zuweisungen und Zuschüsse | 22 322 | 48 | 22 693 | 50 |
| 59 | vom öffentlichen Bereich | 22 295 | 48 | 22 644 | 49 |
| 60 | von Bund, Lastenausgleichsfonds, ERP-Sondervermögen | 26 | 0 | 11 | 0 |
| 61 | allgemeine Finanzaufweisungen vom Land | 2 891 | 6 | 4 132 | 9 |
| 62 | Schlüsselzuweisungen | - | - | - | - |
| 63 | übrige vom Land | 2 427 | 5 | 2 300 | 5 |
| 64 | allgemeine Finanzaufweisungen von Gemeinden u. Gem.verb. | 12 972 | 28 | 12 869 | 28 |
| 65 | übrige von Gemeinden und Gemeindeverbänden | 3 800 | 8 | 3 245 | 7 |
| 66 | von Zweckverbänden | 75 | 0 | 39 | 0 |
| 67 | von gesetzlicher Sozialversicherung | 104 | 0 | 48 | 0 |
| 68 | von anderen Bereichen | 27 | 0 | 48 | 0 |
| 69 | Bruttoeinnahmen der laufenden Rechnung | 24 489 | 53 | 24 703 | 54 |
| 70 | Abzüglich Zahlungen von Gemeinden und Gemeindeverbänden | 16 772 | 36 | 16 115 | 35 |
| 71 | Gesamteinnahmen der laufenden Rechnung | 7 717 | 17 | 8 588 | 19 |
| Kapitalrechnung | | | | | |
| 72 | Veräußerung von Vermögen | 223 | 0 | 145 | 0 |
| 73 | Zuweisungen und Zuschüsse für Investitionen | 354 | 1 | 115 | 0 |
| 74 | vom öffentlichen Bereich | 354 | 1 | 114 | 0 |
| 75 | von Bund, Lastenausgleichsfonds, ERP-Sondervermögen | - | - | - | - |
| 76 | vom Land | 25 | 0 | 93 | 0 |
| 77 | von Gemeinden und Gemeindeverbänden | 329 | 1 | 21 | 0 |
| 78 | von Zweckverbänden | - | - | - | - |
| 79 | von gesetzlicher Sozialversicherung | - | - | - | - |
| 80 | von anderen Bereichen | - | - | 1 | 0 |
| 81 | Beiträge und ähnliche Entgelte | 53 | 0 | 75 | 0 |
| 82 | Darlehensrückflüsse | - | - | - | - |
| 83 | Schuldenaufnahme vom öffentlichen Bereich | - | - | - | - |
| 84 | Bruttoeinnahmen der Kapitalrechnung | 630 | 1 | 335 | 1 |
| 85 | Abzüglich Zahlungen von Gemeinden und Gemeindeverbänden | 329 | 1 | 21 | 0 |
| 86 | Gesamteinnahmen der Kapitalrechnung | 301 | 1 | 314 | 1 |
| 87 | Gesamteinnahmen (ohne bes. Finanzierungsvorgänge) | 8 018 | 17 | 8 902 | 19 |
| 88 | Saldo (Finanzierungsdefizit) | - | - | - | - |
| besondere Finanzierungsvorgänge | | | | | |
| 89 | Schuldenaufnahme | - | - | 195 | 0 |
| 90 | der Kreditmarktmittel | - | - | 195 | 0 |
| 91 | der inneren Darlehen | - | - | - | - |

**8. Kassenmäßige Ausgaben und Einnahmen nach Arten
Einheitsgemeinden**

| Nr. | Ausgaben | 1.1. - 31.3.2015 | | 1.1. - 31.3.2016 | |
|--|--|------------------|------------|------------------|------------|
| | | 1 000 EUR | EUR je EW | 1 000 EUR | EUR je EW |
| laufende Rechnung | | | | | |
| 1 | Personalausgaben | 77 414 | 94 | 77 299 | 94 |
| 2 | Laufender Sachaufwand | 44 971 | 55 | 44 617 | 54 |
| 3 | sächliche Verwaltungsaufgaben | 43 119 | 52 | 42 309 | 51 |
| 4 | Erstattungen an andere Bereiche | 1 852 | 2 | 2 309 | 3 |
| 5 | Zinsausgaben | 5 073 | 6 | 4 256 | 5 |
| 6 | an öffentlichen Bereich | 0 | 0 | - | - |
| 7 | an andere Bereiche | 5 072 | 6 | 4 256 | 5 |
| 8 | Laufende Zuweisungen und Zuschüsse, Schuldendiensthilfen | 101 965 | 124 | 109 395 | 133 |
| 9 | an öffentlichen Bereich | 68 451 | 83 | 75 243 | 92 |
| 10 | allgemeine Zuweisungen und Umlagen | 61 674 | 75 | 67 682 | 82 |
| 11 | an Land | 1 204 | 1 | 1 502 | 2 |
| 12 | an Gemeinden und Gemeindeverbände | 60 470 | 73 | 66 179 | 81 |
| 13 | an Zweckverbände und sonstigen öffentlichen Bereich | - | - | - | - |
| 14 | Zuweisungen für laufende Zwecke und Schuldendiensthilfen | 6 777 | 8 | 7 561 | 9 |
| 15 | an andere Bereiche | 33 515 | 41 | 34 152 | 42 |
| 16 | laufende Zuschüsse an Unternehmen | 3 173 | 4 | 2 810 | 3 |
| 17 | laufende Zuschüsse an übrige Bereiche | 28 624 | 35 | 29 752 | 36 |
| 18 | soziale Leistungen (einschl.aufg.bezog.Leist.beteilig. SGB II) | 1 717 | 2 | 1 590 | 2 |
| 19 | Schuldendiensthilfen | - | - | - | - |
| 20 | Bruttoausgaben der laufenden Rechnung | 229 423 | 278 | 235 566 | 287 |
| 21 | Abzüglich Zahlungen von Gemeinden und Gemeindeverbänden | 3 080 | 4 | 3 192 | 4 |
| 22 | Gesamtausgaben der laufenden Rechnung | 226 343 | 275 | 232 374 | 283 |
| Kapitalrechnung | | | | | |
| 23 | Sachinvestitionen | 28 417 | 34 | 21 333 | 26 |
| 24 | Baumaßnahmen | 25 817 | 31 | 17 327 | 21 |
| 25 | für Schulen | 521 | 1 | 603 | 1 |
| 26 | für Städteplanung | 4 126 | 5 | 4 500 | 5 |
| 27 | für Straßen | 7 429 | 9 | 4 311 | 5 |
| 28 | für Abwasserbeseitigung | 191 | 0 | 297 | 0 |
| 29 | Erwerb von unbeweglichen und beweglichen Sachen | 2 600 | 3 | 4 006 | 5 |
| 30 | Zuweisungen und Zuschüsse für Investitionen | 1 749 | 2 | 3 006 | 4 |
| 31 | an öffentlichen Bereich | 414 | 1 | 719 | 1 |
| 32 | an andere Bereiche | 1 335 | 2 | 2 287 | 3 |
| 33 | Darlehen | 1 010 | 1 | 1 550 | 2 |
| 34 | Erwerb von Beteiligungen | 179 | 0 | 371 | 0 |
| 35 | Tilgungsausgaben an öffentlichen Bereich | - | - | - | - |
| 36 | Bruttoausgaben der Kapitalrechnung | 31 355 | 38 | 26 261 | 32 |
| 37 | Abzüglich Zahlungen von Gemeinden und Gemeindeverbänden | 119 | 0 | 374 | 0 |
| 38 | Gesamtausgaben der Kapitalrechnung | 31 236 | 38 | 25 887 | 31 |
| 39 | Gesamtausgaben (ohne besondere Finanzierungsvorgänge) | 257 579 | 313 | 258 261 | 314 |
| 40 | Saldo (Finanzierungsüberschuss) | - | - | - | - |
| besondere Finanzierungsvorgänge | | | | | |
| 41 | Schuldentilgung | 14 491 | 18 | 10 970 | 13 |
| 42 | der Kreditmarktmittel | 14 491 | 18 | 10 970 | 13 |
| 43 | der inneren Darlehen | - | - | - | - |
| 44 | Deckung von Vorjahresfehlbeträgen | 3 290 | 4 | 93 | 0 |

Noch: 8. Kassenmäßige Ausgaben und Einnahmen nach Arten
Noch: Einheitsgemeinden

| Nr. | Einnahmen | 1.1. - 31.3.2015 | | 1.1. - 31.3.2016 | |
|--|--|------------------|------------|------------------|------------|
| | | 1 000 EUR | EUR je EW | 1 000 EUR | EUR je EW |
| laufende Rechnung | | | | | |
| 45 | Steuern und steuerähnliche Einnahmen | 83 649 | 101 | 91 448 | 111 |
| 46 | Grundsteuer | 20 415 | 25 | 20 516 | 25 |
| 47 | Gewerbsteuer (netto) | 56 278 | 68 | 66 564 | 81 |
| 48 | Gemeindeanteil an der Einkommensteuer | 4 578 | 6 | 1 934 | 2 |
| 49 | Gemeindeanteil an der Umsatzsteuer | 629 | 1 | 452 | 1 |
| 50 | sonstige Steuern und steuerähnliche Einnahmen | 1 749 | 2 | 1 982 | 2 |
| 51 | Einnahmen aus Verwaltung und Betrieb | 36 798 | 45 | 36 054 | 44 |
| 52 | Gebühren, sonstige Entgelte | 16 627 | 20 | 17 692 | 22 |
| 53 | übrige Verwaltungs- und Betriebseinnahmen | 13 897 | 17 | 13 180 | 16 |
| 54 | Gewinnanteile, Konzessionsabgaben | 6 274 | 8 | 5 182 | 6 |
| 55 | Zinseinnahmen und Schuldendiensthilfen | 475 | 1 | 316 | 0 |
| 56 | vom öffentlichen Bereich | 42 | 0 | 28 | 0 |
| 57 | von anderen Bereichen | 432 | 1 | 288 | 0 |
| 58 | Laufende Zuweisungen und Zuschüsse | 81 202 | 99 | 79 305 | 96 |
| 59 | vom öffentlichen Bereich | 80 596 | 98 | 78 827 | 96 |
| 60 | von Bund, Lastenausgleichsfonds, ERP-Sondervermögen | 244 | 0 | 174 | 0 |
| 61 | allgemeine Finanzaufweisungen vom Land | 54 880 | 67 | 53 191 | 65 |
| 62 | Schlüsselzuweisungen | 48 066 | 58 | 44 888 | 55 |
| 63 | übrige vom Land | 21 574 | 26 | 21 771 | 26 |
| 64 | allgemeine Finanzaufweisungen von Gemeinden u. Gem.verb. | - | - | - | - |
| 65 | übrige von Gemeinden und Gemeindeverbänden | 3 080 | 4 | 3 192 | 4 |
| 66 | von Zweckverbänden | 123 | 0 | 96 | 0 |
| 67 | von gesetzlicher Sozialversicherung | 694 | 1 | 402 | 0 |
| 68 | von anderen Bereichen | 606 | 1 | 479 | 1 |
| 69 | Bruttoeinnahmen der laufenden Rechnung | 202 124 | 245 | 207 123 | 252 |
| 70 | Abzüglich Zahlungen von Gemeinden und Gemeindeverbänden | 3 080 | 4 | 3 192 | 4 |
| 71 | Gesamteinnahmen der laufenden Rechnung | 199 044 | 241 | 203 931 | 248 |
| Kapitalrechnung | | | | | |
| 72 | Veräußerung von Vermögen | 4 353 | 5 | 3 896 | 5 |
| 73 | Zuweisungen und Zuschüsse für Investitionen | 6 981 | 8 | 5 875 | 7 |
| 74 | vom öffentlichen Bereich | 6 689 | 8 | 5 629 | 7 |
| 75 | von Bund, Lastenausgleichsfonds, ERP-Sondervermögen | 169 | 0 | 85 | 0 |
| 76 | vom Land | 6 392 | 8 | 5 178 | 6 |
| 77 | von Gemeinden und Gemeindeverbänden | 111 | 0 | 365 | 0 |
| 78 | von Zweckverbänden | 17 | 0 | 2 | 0 |
| 79 | von gesetzlicher Sozialversicherung | - | - | - | - |
| 80 | von anderen Bereichen | 293 | 0 | 246 | 0 |
| 81 | Beiträge und ähnliche Entgelte | 2 867 | 3 | 3 112 | 4 |
| 82 | Darlehensrückflüsse | 215 | 0 | 184 | 0 |
| 83 | Schuldenaufnahme vom öffentlichen Bereich | 785 | 1 | - | - |
| 84 | Bruttoeinnahmen der Kapitalrechnung | 15 201 | 18 | 13 068 | 16 |
| 85 | Abzüglich Zahlungen von Gemeinden und Gemeindeverbänden | 119 | 0 | 374 | 0 |
| 86 | Gesamteinnahmen der Kapitalrechnung | 15 082 | 18 | 12 694 | 15 |
| 87 | Gesamteinnahmen (ohne bes. Finanzierungsvorgänge) | 214 126 | 260 | 216 626 | 264 |
| 88 | Saldo (Finanzierungsdefizit) | 43 453 | 53 | 41 636 | 51 |
| besondere Finanzierungsvorgänge | | | | | |
| 89 | Schuldenaufnahme | 5 429 | 7 | 4 690 | 6 |
| 90 | der Kreditmarktmittel | 5 429 | 7 | 4 690 | 6 |
| 91 | der inneren Darlehen | - | - | - | - |

9. Kassenmäßige Ausgaben und Einnahmen nach Arten
Erfüllende einschließlich beauftragende Gemeinden

| Nr. | Ausgaben | 1.1. - 31.3.2015 | | 1.1. - 31.3.2016 | |
|--|--|------------------|------------|------------------|------------|
| | | 1 000 EUR | EUR je EW | 1 000 EUR | EUR je EW |
| laufende Rechnung | | | | | |
| 1 | Personalausgaben | 26 132 | 81 | 26 413 | 82 |
| 2 | Laufender Sachaufwand | 16 360 | 50 | 16 743 | 52 |
| 3 | sächliche Verwaltungsaufgaben | 16 225 | 50 | 16 552 | 51 |
| 4 | Erstattungen an andere Bereiche | 135 | 0 | 191 | 1 |
| 5 | Zinsausgaben | 1 475 | 5 | 1 270 | 4 |
| 6 | an öffentlichen Bereich | 0 | 0 | 0 | 0 |
| 7 | an andere Bereiche | 1 475 | 5 | 1 270 | 4 |
| 8 | Laufende Zuweisungen und Zuschüsse, Schuldendiensthilfen | 42 273 | 130 | 44 344 | 137 |
| 9 | an öffentlichen Bereich | 27 401 | 85 | 28 347 | 88 |
| 10 | allgemeine Zuweisungen und Umlagen | 24 021 | 74 | 25 189 | 78 |
| 11 | an Land | 533 | 2 | 767 | 2 |
| 12 | an Gemeinden und Gemeindeverbände | 23 488 | 72 | 24 423 | 76 |
| 13 | an Zweckverbände und sonstigen öffentlichen Bereich | - | - | - | - |
| 14 | Zuweisungen für laufende Zwecke und Schuldendiensthilfen | 3 380 | 10 | 3 158 | 10 |
| 15 | an andere Bereiche | 14 872 | 46 | 15 996 | 50 |
| 16 | laufende Zuschüsse an Unternehmen | 799 | 2 | 681 | 2 |
| 17 | laufende Zuschüsse an übrige Bereiche | 13 400 | 41 | 14 623 | 45 |
| 18 | soziale Leistungen (einschl.aufg.bezog.Leist.beteilig. SGB II) | 670 | 2 | 689 | 2 |
| 19 | Schuldendiensthilfen | 4 | 0 | 4 | 0 |
| 20 | Bruttoausgaben der laufenden Rechnung | 86 241 | 266 | 88 770 | 275 |
| 21 | Abzüglich Zahlungen von Gemeinden und Gemeindeverbänden | 3 183 | 10 | 2 804 | 9 |
| 22 | Gesamtausgaben der laufenden Rechnung | 83 059 | 256 | 85 966 | 266 |
| Kapitalrechnung | | | | | |
| 23 | Sachinvestitionen | 11 526 | 36 | 11 090 | 34 |
| 24 | Baumaßnahmen | 10 306 | 32 | 9 857 | 31 |
| 25 | für Schulen | 18 | 0 | 20 | 0 |
| 26 | für Städteplanung | 1 479 | 5 | 1 571 | 5 |
| 27 | für Straßen | 2 599 | 8 | 2 933 | 9 |
| 28 | für Abwasserbeseitigung | 56 | 0 | 38 | 0 |
| 29 | Erwerb von unbeweglichen und beweglichen Sachen | 1 221 | 4 | 1 232 | 4 |
| 30 | Zuweisungen und Zuschüsse für Investitionen | 1 064 | 3 | 1 145 | 4 |
| 31 | an öffentlichen Bereich | 550 | 2 | 704 | 2 |
| 32 | an andere Bereiche | 514 | 2 | 442 | 1 |
| 33 | Darlehen | 287 | 1 | 1 663 | 5 |
| 34 | Erwerb von Beteiligungen | 214 | 1 | 54 | 0 |
| 35 | Tilgungsausgaben an öffentlichen Bereich | - | - | - | - |
| 36 | Bruttoausgaben der Kapitalrechnung | 13 091 | 40 | 13 952 | 43 |
| 37 | Abzüglich Zahlungen von Gemeinden und Gemeindeverbänden | 218 | 1 | 1 | 0 |
| 38 | Gesamtausgaben der Kapitalrechnung | 12 874 | 40 | 13 951 | 43 |
| 39 | Gesamtausgaben (ohne besondere Finanzierungsvorgänge) | 95 932 | 296 | 99 918 | 309 |
| 40 | Saldo (Finanzierungsüberschuss) | - | - | - | - |
| besondere Finanzierungsvorgänge | | | | | |
| 41 | Schuldentilgung | 5 508 | 17 | 5 128 | 16 |
| 42 | der Kreditmarktmittel | 5 508 | 17 | 5 128 | 16 |
| 43 | der inneren Darlehen | - | - | - | - |
| 44 | Deckung von Vorjahresfehlbeträgen | - | - | - | - |

Noch: 9. Kassenmäßige Ausgaben und Einnahmen nach Arten
Noch: Erfüllende einschließlich beauftragende Gemeinden

| Nr. | Einnahmen | 1.1. - 31.3.2015 | | 1.1. - 31.3.2016 | |
|--|--|------------------|------------|------------------|------------|
| | | 1 000 EUR | EUR je EW | 1 000 EUR | EUR je EW |
| laufende Rechnung | | | | | |
| 45 | Steuern und steuerähnliche Einnahmen | 34 084 | 105 | 34 979 | 108 |
| 46 | Grundsteuer | 7 383 | 23 | 7 831 | 24 |
| 47 | Gewerbsteuer (netto) | 24 285 | 75 | 25 826 | 80 |
| 48 | Gemeindeanteil an der Einkommensteuer | 1 817 | 6 | 774 | 2 |
| 49 | Gemeindeanteil an der Umsatzsteuer | 215 | 1 | 155 | 0 |
| 50 | sonstige Steuern und steuerähnliche Einnahmen | 385 | 1 | 392 | 1 |
| 51 | Einnahmen aus Verwaltung und Betrieb | 13 512 | 42 | 13 301 | 41 |
| 52 | Gebühren, sonstige Entgelte | 5 034 | 16 | 4 878 | 15 |
| 53 | übrige Verwaltungs- und Betriebseinnahmen | 6 056 | 19 | 5 852 | 18 |
| 54 | Gewinnanteile, Konzessionsabgaben | 2 422 | 7 | 2 571 | 8 |
| 55 | Zinseinnahmen und Schuldendiensthilfen | 83 | 0 | 38 | 0 |
| 56 | vom öffentlichen Bereich | - | - | - | - |
| 57 | von anderen Bereichen | 83 | 0 | 38 | 0 |
| 58 | Laufende Zuweisungen und Zuschüsse | 33 050 | 102 | 32 389 | 100 |
| 59 | vom öffentlichen Bereich | 32 852 | 101 | 32 223 | 100 |
| 60 | von Bund, Lastenausgleichsfonds, ERP-Sondervermögen | 78 | 0 | 50 | 0 |
| 61 | allgemeine Finanzaufweisungen vom Land | 21 215 | 65 | 20 827 | 64 |
| 62 | Schlüsselzuweisungen | 18 503 | 57 | 17 914 | 55 |
| 63 | übrige vom Land | 8 034 | 25 | 8 291 | 26 |
| 64 | allgemeine Finanzaufweisungen von Gemeinden u. Gem.verb. | 1 480 | 5 | 1 132 | 4 |
| 65 | übrige von Gemeinden und Gemeindeverbänden | 1 703 | 5 | 1 672 | 5 |
| 66 | von Zweckverbänden | 2 | 0 | 4 | 0 |
| 67 | von gesetzlicher Sozialversicherung | 340 | 1 | 246 | 1 |
| 68 | von anderen Bereichen | 198 | 1 | 167 | 1 |
| 69 | Bruttoeinnahmen der laufenden Rechnung | 80 729 | 249 | 80 706 | 250 |
| 70 | Abzüglich Zahlungen von Gemeinden und Gemeindeverbänden | 3 183 | 10 | 2 804 | 9 |
| 71 | Gesamteinnahmen der laufenden Rechnung | 77 546 | 239 | 77 903 | 241 |
| Kapitalrechnung | | | | | |
| 72 | Veräußerung von Vermögen | 1 246 | 4 | 1 333 | 4 |
| 73 | Zuweisungen und Zuschüsse für Investitionen | 3 175 | 10 | 2 791 | 9 |
| 74 | vom öffentlichen Bereich | 2 982 | 9 | 2 042 | 6 |
| 75 | von Bund, Lastenausgleichsfonds, ERP-Sondervermögen | 20 | 0 | - | - |
| 76 | vom Land | 2 744 | 8 | 2 035 | 6 |
| 77 | von Gemeinden und Gemeindeverbänden | 217 | 1 | - | - |
| 78 | von Zweckverbänden | 0 | 0 | 7 | 0 |
| 79 | von gesetzlicher Sozialversicherung | - | - | 0 | 0 |
| 80 | von anderen Bereichen | 193 | 1 | 748 | 2 |
| 81 | Beiträge und ähnliche Entgelte | 984 | 3 | 753 | 2 |
| 82 | Darlehensrückflüsse | 4 | 0 | 2 | 0 |
| 83 | Schuldenaufnahme vom öffentlichen Bereich | - | - | - | - |
| 84 | Bruttoeinnahmen der Kapitalrechnung | 5 409 | 17 | 4 879 | 15 |
| 85 | Abzüglich Zahlungen von Gemeinden und Gemeindeverbänden | 218 | 1 | 1 | 0 |
| 86 | Gesamteinnahmen der Kapitalrechnung | 5 191 | 16 | 4 878 | 15 |
| 87 | Gesamteinnahmen (ohne bes. Finanzierungsvorgänge) | 82 738 | 255 | 82 781 | 256 |
| 88 | Saldo (Finanzierungsdefizit) | 13 195 | 41 | 17 137 | 53 |
| besondere Finanzierungsvorgänge | | | | | |
| 89 | Schuldenaufnahme | 2 051 | 6 | 1 532 | 5 |
| 90 | der Kreditmarktmittel | 2 051 | 6 | 1 532 | 5 |
| 91 | der inneren Darlehen | - | - | - | - |

**10. Kassenmäßige Ausgaben und Einnahmen nach Arten
Verwaltungsgemeinschaften einschließlich Mitgliedsgemeinden**

| Nr. | Ausgaben | 1.1. - 31.3.2015 | | 1.1. - 31.3.2016 | |
|--|--|------------------|------------|------------------|------------|
| | | 1 000 EUR | EUR je EW | 1 000 EUR | EUR je EW |
| laufende Rechnung | | | | | |
| 1 | Personalausgaben | 39 196 | 85 | 40 677 | 89 |
| 2 | Laufender Sachaufwand | 23 627 | 51 | 25 340 | 55 |
| 3 | sächliche Verwaltungsaufgaben | 23 497 | 51 | 24 973 | 55 |
| 4 | Erstattungen an andere Bereiche | 130 | 0 | 366 | 1 |
| 5 | Zinsausgaben | 2 184 | 5 | 2 088 | 5 |
| 6 | an öffentlichen Bereich | 0 | 0 | 11 | 0 |
| 7 | an andere Bereiche | 2 184 | 5 | 2 078 | 5 |
| 8 | Laufende Zuweisungen und Zuschüsse, Schuldendiensthilfen | 68 486 | 149 | 71 100 | 155 |
| 9 | an öffentlichen Bereich | 54 495 | 118 | 56 545 | 123 |
| 10 | allgemeine Zuweisungen und Umlagen | 43 620 | 95 | 45 280 | 99 |
| 11 | an Land | 662 | 1 | 1 204 | 3 |
| 12 | an Gemeinden und Gemeindeverbände | 42 957 | 93 | 44 076 | 96 |
| 13 | an Zweckverbände und sonstigen öffentlichen Bereich | - | - | - | - |
| 14 | Zuweisungen für laufende Zwecke und Schuldendiensthilfen | 10 875 | 24 | 11 265 | 25 |
| 15 | an andere Bereiche | 13 991 | 30 | 14 555 | 32 |
| 16 | laufende Zuschüsse an Unternehmen | 470 | 1 | 630 | 1 |
| 17 | laufende Zuschüsse an übrige Bereiche | 12 512 | 27 | 13 039 | 28 |
| 18 | soziale Leistungen (einschl.aufg.bezog.Leist.beteilig. SGB II) | 1 009 | 2 | 887 | 2 |
| 19 | Schuldendiensthilfen | - | - | - | - |
| 20 | Bruttoausgaben der laufenden Rechnung | 133 492 | 290 | 139 205 | 304 |
| 21 | Abzüglich Zahlungen von Gemeinden und Gemeindeverbänden | 21 301 | 46 | 20 640 | 45 |
| 22 | Gesamtausgaben der laufenden Rechnung | 112 191 | 244 | 118 565 | 259 |
| Kapitalrechnung | | | | | |
| 23 | Sachinvestitionen | 14 114 | 31 | 13 394 | 29 |
| 24 | Baumaßnahmen | 11 992 | 26 | 11 029 | 24 |
| 25 | für Schulen | 8 | 0 | 4 | 0 |
| 26 | für Städteplanung | 429 | 1 | 608 | 1 |
| 27 | für Straßen | 4 411 | 10 | 3 727 | 8 |
| 28 | für Abwasserbeseitigung | 419 | 1 | 122 | 0 |
| 29 | Erwerb von unbeweglichen und beweglichen Sachen | 2 121 | 5 | 2 365 | 5 |
| 30 | Zuweisungen und Zuschüsse für Investitionen | 2 908 | 6 | 824 | 2 |
| 31 | an öffentlichen Bereich | 358 | 1 | 530 | 1 |
| 32 | an andere Bereiche | 2 550 | 6 | 295 | 1 |
| 33 | Darlehen | - | - | - | - |
| 34 | Erwerb von Beteiligungen | 2 | 0 | 393 | 1 |
| 35 | Tilgungsausgaben an öffentlichen Bereich | - | - | - | - |
| 36 | Bruttoausgaben der Kapitalrechnung | 17 023 | 37 | 14 612 | 32 |
| 37 | Abzüglich Zahlungen von Gemeinden und Gemeindeverbänden | 448 | 1 | 121 | 0 |
| 38 | Gesamtausgaben der Kapitalrechnung | 16 576 | 36 | 14 491 | 32 |
| 39 | Gesamtausgaben (ohne besondere Finanzierungsvorgänge) | 128 766 | 280 | 133 056 | 290 |
| 40 | Saldo (Finanzierungsüberschuss) | - | - | - | - |
| besondere Finanzierungsvorgänge | | | | | |
| 41 | Schuldentilgung | 6 711 | 15 | 6 939 | 15 |
| 42 | der Kreditmarktmittel | 6 711 | 15 | 6 939 | 15 |
| 43 | der inneren Darlehen | - | - | - | - |
| 44 | Deckung von Vorjahresfehlbeträgen | 198 | 0 | 398 | 1 |

Noch: 10. Kassenmäßige Ausgaben und Einnahmen nach Arten
 Noch: Verwaltungsgemeinschaften einschließlich Mitgliedsgemeinden

| Nr. | Einnahmen | 1.1. - 31.3.2015 | | 1.1. - 31.3.2016 | |
|--|--|------------------|------------|------------------|------------|
| | | 1 000 EUR | EUR je EW | 1 000 EUR | EUR je EW |
| laufende Rechnung | | | | | |
| 45 | Steuern und steuerähnliche Einnahmen | 39 696 | 86 | 42 102 | 92 |
| 46 | Grundsteuer | 9 665 | 21 | 10 009 | 22 |
| 47 | Gewerbsteuer (netto) | 26 944 | 58 | 30 489 | 67 |
| 48 | Gemeindeanteil an der Einkommensteuer | 2 525 | 5 | 1 100 | 2 |
| 49 | Gemeindeanteil an der Umsatzsteuer | 232 | 1 | 164 | 0 |
| 50 | sonstige Steuern und steuerähnliche Einnahmen | 331 | 1 | 340 | 1 |
| 51 | Einnahmen aus Verwaltung und Betrieb | 19 725 | 43 | 20 201 | 44 |
| 52 | Gebühren, sonstige Entgelte | 6 766 | 15 | 7 092 | 15 |
| 53 | übrige Verwaltungs- und Betriebseinnahmen | 10 206 | 22 | 10 471 | 23 |
| 54 | Gewinnanteile, Konzessionsabgaben | 2 753 | 6 | 2 638 | 6 |
| 55 | Zinseinnahmen und Schuldendiensthilfen | 142 | 0 | 73 | 0 |
| 56 | vom öffentlichen Bereich | 71 | 0 | 2 | 0 |
| 57 | von anderen Bereichen | 72 | 0 | 70 | 0 |
| 58 | Laufende Zuweisungen und Zuschüsse | 65 742 | 143 | 64 686 | 141 |
| 59 | vom öffentlichen Bereich | 65 276 | 142 | 64 284 | 140 |
| 60 | von Bund, Lastenausgleichsfonds, ERP-Sondervermögen | 250 | 1 | 211 | 0 |
| 61 | allgemeine Finanzaufweisungen vom Land | 31 345 | 68 | 30 633 | 67 |
| 62 | Schlüsselzuweisungen | 28 213 | 61 | 26 501 | 58 |
| 63 | übrige vom Land | 11 870 | 26 | 12 450 | 27 |
| 64 | allgemeine Finanzaufweisungen von Gemeinden u. Gem.verb. | 12 972 | 28 | 12 869 | 28 |
| 65 | übrige von Gemeinden und Gemeindeverbänden | 8 329 | 18 | 7 769 | 17 |
| 66 | von Zweckverbänden | 113 | 0 | 44 | 0 |
| 67 | von gesetzlicher Sozialversicherung | 396 | 1 | 308 | 1 |
| 68 | von anderen Bereichen | 467 | 1 | 402 | 1 |
| 69 | Bruttoeinnahmen der laufenden Rechnung | 125 306 | 272 | 127 062 | 277 |
| 70 | Abzüglich Zahlungen von Gemeinden und Gemeindeverbänden | 21 301 | 46 | 20 640 | 45 |
| 71 | Gesamteinnahmen der laufenden Rechnung | 104 005 | 226 | 106 422 | 232 |
| Kapitalrechnung | | | | | |
| 72 | Veräußerung von Vermögen | 2 131 | 5 | 2 619 | 6 |
| 73 | Zuweisungen und Zuschüsse für Investitionen | 4 065 | 9 | 3 287 | 7 |
| 74 | vom öffentlichen Bereich | 3 883 | 8 | 3 051 | 7 |
| 75 | von Bund, Lastenausgleichsfonds, ERP-Sondervermögen | 5 | 0 | 12 | 0 |
| 76 | vom Land | 3 430 | 7 | 2 904 | 6 |
| 77 | von Gemeinden und Gemeindeverbänden | 448 | 1 | 121 | 0 |
| 78 | von Zweckverbänden | - | - | 14 | 0 |
| 79 | von gesetzlicher Sozialversicherung | - | - | - | - |
| 80 | von anderen Bereichen | 182 | 0 | 236 | 1 |
| 81 | Beiträge und ähnliche Entgelte | 1 332 | 3 | 1 061 | 2 |
| 82 | Darlehensrückflüsse | 7 | 0 | 32 | 0 |
| 83 | Schuldenaufnahme vom öffentlichen Bereich | - | - | - | - |
| 84 | Bruttoeinnahmen der Kapitalrechnung | 7 534 | 16 | 6 999 | 15 |
| 85 | Abzüglich Zahlungen von Gemeinden und Gemeindeverbänden | 448 | 1 | 121 | 0 |
| 86 | Gesamteinnahmen der Kapitalrechnung | 7 087 | 15 | 6 879 | 15 |
| 87 | Gesamteinnahmen (ohne bes. Finanzierungsvorgänge) | 111 092 | 241 | 113 301 | 247 |
| 88 | Saldo (Finanzierungsdefizit) | 17 675 | 38 | 19 755 | 43 |
| besondere Finanzierungsvorgänge | | | | | |
| 89 | Schuldenaufnahme | 1 219 | 3 | 1 587 | 3 |
| 90 | der Kreditmarktmittel | 1 219 | 3 | 1 587 | 3 |
| 91 | der inneren Darlehen | - | - | - | - |

11. Kassenmäßige Ausgaben und Einnahmen nach Arten
Landratsämter

| Nr. | Ausgaben | 1.1. - 31.3.2015 | | 1.1. - 31.3.2016 | |
|--|--|------------------|------------|------------------|------------|
| | | 1 000 EUR | EUR je EW | 1 000 EUR | EUR je EW |
| laufende Rechnung | | | | | |
| 1 | Personalausgaben | 105 613 | 66 | 113 591 | 71 |
| 2 | Laufender Sachaufwand | 71 104 | 44 | 80 888 | 50 |
| 3 | sächliche Verwaltungsaufgaben | 65 834 | 41 | 76 262 | 48 |
| 4 | Erstattungen an andere Bereiche | 5 270 | 3 | 4 626 | 3 |
| 5 | Zinsausgaben | 3 810 | 2 | 3 001 | 2 |
| 6 | an öffentlichen Bereich | - | - | - | - |
| 7 | an andere Bereiche | 3 810 | 2 | 3 001 | 2 |
| 8 | Laufende Zuweisungen und Zuschüsse, Schuldendiensthilfen | 264 659 | 165 | 288 920 | 180 |
| 9 | an öffentlichen Bereich | 22 949 | 14 | 22 483 | 14 |
| 10 | allgemeine Zuweisungen und Umlagen | - | - | - | - |
| 11 | an Land | - | - | - | - |
| 12 | an Gemeinden und Gemeindeverbände | - | - | - | - |
| 13 | an Zweckverbände und sonstigen öffentlichen Bereich | - | - | - | - |
| 14 | Zuweisungen für laufende Zwecke und Schuldendiensthilfen | 22 949 | 14 | 22 483 | 14 |
| 15 | an andere Bereiche | 241 710 | 150 | 266 437 | 166 |
| 16 | laufende Zuschüsse an Unternehmen | 15 834 | 10 | 15 911 | 10 |
| 17 | laufende Zuschüsse an übrige Bereiche | 7 791 | 5 | 7 475 | 5 |
| 18 | soziale Leistungen (einschl.aufg.bezog.Leist.beteilig. SGB II) | 218 084 | 136 | 243 051 | 152 |
| 19 | Schuldendiensthilfen | - | - | - | - |
| 20 | Bruttoausgaben der laufenden Rechnung | 445 186 | 277 | 486 400 | 303 |
| 21 | Abzüglich Zahlungen von Gemeinden und Gemeindeverbänden | 119 723 | 74 | 131 099 | 82 |
| 22 | Gesamtausgaben der laufenden Rechnung | 325 463 | 202 | 355 301 | 222 |
| Kapitalrechnung | | | | | |
| 23 | Sachinvestitionen | 14 854 | 9 | 19 457 | 12 |
| 24 | Baumaßnahmen | 11 708 | 7 | 14 178 | 9 |
| 25 | für Schulen | 7 124 | 4 | 6 798 | 4 |
| 26 | für Städteplanung | - | - | - | - |
| 27 | für Straßen | 3 370 | 2 | 1 669 | 1 |
| 28 | für Abwasserbeseitigung | - | - | - | - |
| 29 | Erwerb von unbeweglichen und beweglichen Sachen | 3 146 | 2 | 5 279 | 3 |
| 30 | Zuweisungen und Zuschüsse für Investitionen | 881 | 1 | 3 032 | 2 |
| 31 | an öffentlichen Bereich | 336 | 0 | 845 | 1 |
| 32 | an andere Bereiche | 545 | 0 | 2 187 | 1 |
| 33 | Darlehen | 24 | 0 | 8 | 0 |
| 34 | Erwerb von Beteiligungen | 14 | 0 | 4 | 0 |
| 35 | Tilgungsausgaben an öffentlichen Bereich | - | - | - | - |
| 36 | Bruttoausgaben der Kapitalrechnung | 15 772 | 10 | 22 500 | 14 |
| 37 | Abzüglich Zahlungen von Gemeinden und Gemeindeverbänden | 886 | 1 | 1 856 | 1 |
| 38 | Gesamtausgaben der Kapitalrechnung | 14 887 | 9 | 20 645 | 13 |
| 39 | Gesamtausgaben (ohne besondere Finanzierungsvorgänge) | 340 349 | 212 | 375 946 | 235 |
| 40 | Saldo (Finanzierungsüberschuss) | - | - | - | - |
| besondere Finanzierungsvorgänge | | | | | |
| 41 | Schuldentilgung | 16 870 | 10 | 16 321 | 10 |
| 42 | der Kreditmarktmittel | 16 870 | 10 | 16 321 | 10 |
| 43 | der inneren Darlehen | - | - | - | - |
| 44 | Deckung von Vorjahresfehlbeträgen | 384 | 0 | - | - |

Noch: 11. Kassenmäßige Ausgaben und Einnahmen nach Arten
Noch: Landratsämter

| Nr. | Einnahmen | 1.1. - 31.3.2015 | | 1.1. - 31.3.2016 | |
|--|--|------------------|------------|------------------|------------|
| | | 1 000 EUR | EUR je EW | 1 000 EUR | EUR je EW |
| laufende Rechnung | | | | | |
| 45 | Steuern und steuerähnliche Einnahmen | - | - | - | - |
| 46 | Grundsteuer | - | - | - | - |
| 47 | Gewerbsteuer (netto) | - | - | - | - |
| 48 | Gemeindeanteil an der Einkommensteuer | - | - | - | - |
| 49 | Gemeindeanteil an der Umsatzsteuer | - | - | - | - |
| 50 | sonstige Steuern und steuerähnliche Einnahmen | - | - | - | - |
| 51 | Einnahmen aus Verwaltung und Betrieb | 37 721 | 23 | 39 449 | 25 |
| 52 | Gebühren, sonstige Entgelte | 30 125 | 19 | 32 119 | 20 |
| 53 | übrige Verwaltungs- und Betriebseinnahmen | 7 262 | 5 | 7 096 | 4 |
| 54 | Gewinnanteile, Konzessionsabgaben | 334 | 0 | 234 | 0 |
| 55 | Zinseinnahmen und Schuldendiensthilfen | 400 | 0 | 247 | 0 |
| 56 | vom öffentlichen Bereich | 3 | 0 | 2 | 0 |
| 57 | von anderen Bereichen | 396 | 0 | 245 | 0 |
| 58 | Laufende Zuweisungen und Zuschüsse | 390 251 | 243 | 414 765 | 259 |
| 59 | vom öffentlichen Bereich | 375 272 | 233 | 398 620 | 249 |
| 60 | von Bund, Lastenausgleichsfonds, ERP-Sondervermögen | 21 171 | 13 | 21 539 | 13 |
| 61 | allgemeine Finanzaufweisungen vom Land | 170 617 | 106 | 167 530 | 105 |
| 62 | Schlüsselzuweisungen | 140 412 | 87 | 129 075 | 81 |
| 63 | übrige vom Land | 57 163 | 36 | 68 907 | 43 |
| 64 | allgemeine Finanzaufweisungen von Gemeinden u. Gem.verb. | 111 954 | 70 | 121 650 | 76 |
| 65 | übrige von Gemeinden und Gemeindeverbänden | 7 767 | 5 | 9 449 | 6 |
| 66 | von Zweckverbänden | 507 | 0 | 170 | 0 |
| 67 | von gesetzlicher Sozialversicherung | 6 093 | 4 | 9 376 | 6 |
| 68 | von anderen Bereichen | 14 979 | 9 | 16 145 | 10 |
| 69 | Bruttoeinnahmen der laufenden Rechnung | 428 372 | 266 | 454 461 | 284 |
| 70 | Abzüglich Zahlungen von Gemeinden und Gemeindeverbänden | 119 723 | 74 | 131 099 | 82 |
| 71 | Gesamteinnahmen der laufenden Rechnung | 308 649 | 192 | 323 362 | 202 |
| Kapitalrechnung | | | | | |
| 72 | Veräußerung von Vermögen | 1 242 | 1 | 207 | 0 |
| 73 | Zuweisungen und Zuschüsse für Investitionen | 8 641 | 5 | 12 317 | 8 |
| 74 | vom öffentlichen Bereich | 8 381 | 5 | 11 921 | 7 |
| 75 | von Bund, Lastenausgleichsfonds, ERP-Sondervermögen | - | - | - | - |
| 76 | vom Land | 8 244 | 5 | 11 600 | 7 |
| 77 | von Gemeinden und Gemeindeverbänden | 130 | 0 | 305 | 0 |
| 78 | von Zweckverbänden | 8 | 0 | - | - |
| 79 | von gesetzlicher Sozialversicherung | - | - | 16 | 0 |
| 80 | von anderen Bereichen | 260 | 0 | 396 | 0 |
| 81 | Beiträge und ähnliche Entgelte | - | - | 3 | 0 |
| 82 | Darlehensrückflüsse | 51 | 0 | 43 | 0 |
| 83 | Schuldenaufnahme vom öffentlichen Bereich | 756 | 0 | 1 550 | 1 |
| 84 | Bruttoeinnahmen der Kapitalrechnung | 10 690 | 7 | 14 121 | 9 |
| 85 | Abzüglich Zahlungen von Gemeinden und Gemeindeverbänden | 886 | 1 | 1 856 | 1 |
| 86 | Gesamteinnahmen der Kapitalrechnung | 9 804 | 6 | 12 265 | 8 |
| 87 | Gesamteinnahmen (ohne bes. Finanzierungsvorgänge) | 318 453 | 198 | 335 627 | 209 |
| 88 | Saldo (Finanzierungsdefizit) | 21 896 | 14 | 40 319 | 25 |
| besondere Finanzierungsvorgänge | | | | | |
| 89 | Schuldenaufnahme | 8 988 | 6 | 10 929 | 7 |
| 90 | der Kreditmarktmittel | 8 988 | 6 | 10 929 | 7 |
| 91 | der inneren Darlehen | - | - | - | - |

12. Ausgewählte kassenmäßige Ausgaben und Einnahmen 1.1. - 31.3.2016

| Nr. | Kreisfreie Stadt Landkreis | Personal- ausgaben | Laufender Sach- aufwand | Zins- ausgaben | Laufende Zuwei- sungen und Zuschüsse, Schulden- diensthilfen | Brutto- ausgaben der laufenden Rechnung | Sach- inves- tionen |
|---|-------------------------------|-----------------------|-------------------------------|-------------------|---|---|---------------------------|
| kreisfreie | | | | | | | |
| 1 | Stadt Erfurt | 41 657 | 25 545 | 1 093 | 67 172 | 135 467 | 5 453 |
| 2 | Stadt Gera | 15 315 | 11 910 | 959 | 30 063 | 58 248 | 1 867 |
| 3 | Stadt Jena | 13 381 | 15 841 | - | 35 613 | 64 835 | 804 |
| 4 | Stadt Suhl | 6 002 | 2 549 | 201 | 11 826 | 20 577 | 167 |
| 5 | Stadt Weimar | 10 349 | 5 256 | 1 066 | 21 794 | 38 465 | 3 620 |
| 6 | Stadt Eisenach | 5 716 | 1 349 | 154 | 17 674 | 24 892 | 1 711 |
| 7 | Zusammen | 92 420 | 62 450 | 3 473 | 184 142 | 342 484 | 13 622 |
| Landrats | | | | | | | |
| 8 | Eichsfeld | 7 945 | 6 235 | 151 | 17 691 | 32 022 | 684 |
| 9 | Nordhausen | 5 774 | 7 789 | 140 | 16 368 | 30 070 | 996 |
| 10 | Wartburgkreis | 8 111 | 4 535 | - | 16 668 | 29 314 | 1 631 |
| 11 | Unstrut-Hainich-Kreis | 9 017 | 4 963 | 368 | 18 838 | 33 185 | 360 |
| 12 | Kyffhäuserkreis | 5 931 | 4 759 | 293 | 13 774 | 24 758 | 3 534 |
| 13 | Schmalkalden-Meiningen | 7 790 | 7 023 | 0 | 28 779 | 43 592 | 2 275 |
| 14 | Gotha | 7 120 | 5 519 | 233 | 23 927 | 36 799 | 1 027 |
| 15 | Sömmerda | 6 079 | 4 807 | 0 | 14 358 | 25 243 | 1 398 |
| 16 | Hildburghausen | 4 726 | 3 779 | 25 | 8 918 | 17 448 | 715 |
| 17 | Ilm-Kreis | 7 108 | 4 750 | 295 | 18 131 | 30 285 | 729 |
| 18 | Weimarer Land | 5 418 | 6 377 | 126 | 12 673 | 24 594 | 592 |
| 19 | Sonneberg | 4 008 | 3 662 | 81 | 8 288 | 16 039 | 12 |
| 20 | Saalfeld-Rudolstadt | 7 739 | 4 844 | 199 | 18 502 | 31 285 | 1 467 |
| 21 | Saale-Holzland-Kreis | 5 202 | 2 926 | 259 | 13 737 | 22 124 | 1 049 |
| 22 | Saale-Orla-Kreis | 6 304 | 2 578 | 227 | 14 187 | 23 296 | 725 |
| 23 | Greiz | 8 907 | 3 765 | 174 | 24 251 | 37 097 | 956 |
| 24 | Altenburger Land | 6 414 | 2 575 | 431 | 19 829 | 29 248 | 1 309 |
| 25 | Zusammen | 113 591 | 80 888 | 3 001 | 288 920 | 486 400 | 19 457 |
| Summe kreisangehörige Gemeinden, Verwaltungs | | | | | | | |
| 26 | Eichsfeld | 15 538 | 12 496 | 1 148 | 32 608 | 61 791 | 4 436 |
| 27 | Nordhausen | 12 631 | 11 950 | 531 | 28 956 | 54 068 | 2 445 |
| 28 | Wartburgkreis | 19 734 | 11 125 | 530 | 31 763 | 63 152 | 7 319 |
| 29 | Unstrut-Hainich-Kreis | 16 799 | 9 664 | 1 060 | 35 731 | 63 254 | 2 106 |
| 30 | Kyffhäuserkreis | 13 562 | 9 063 | 652 | 23 946 | 47 223 | 5 060 |
| 31 | Schmalkalden-Meiningen | 18 324 | 13 072 | 584 | 44 060 | 76 039 | 7 190 |
| 32 | Gotha | 20 243 | 13 811 | 827 | 42 404 | 77 285 | 4 468 |
| 33 | Sömmerda | 14 109 | 8 670 | 300 | 24 516 | 47 595 | 3 451 |
| 34 | Hildburghausen | 10 757 | 8 063 | 106 | 17 334 | 36 260 | 3 346 |
| 35 | Ilm-Kreis | 18 423 | 9 841 | 867 | 32 553 | 61 684 | 4 035 |
| 36 | Weimarer Land | 13 833 | 10 628 | 627 | 25 947 | 51 035 | 3 041 |
| 37 | Sonneberg | 7 594 | 6 830 | 380 | 15 651 | 30 454 | 793 |
| 38 | Saalfeld-Rudolstadt | 15 794 | 10 619 | 664 | 35 948 | 63 025 | 3 929 |
| 39 | Saale-Holzland-Kreis | 12 278 | 8 373 | 722 | 27 417 | 48 790 | 3 657 |
| 40 | Saale-Orla-Kreis | 13 058 | 6 547 | 478 | 26 177 | 46 260 | 3 193 |
| 41 | Greiz | 18 571 | 9 083 | 531 | 36 533 | 64 718 | 3 154 |
| 42 | Altenburger Land | 16 733 | 7 753 | 608 | 32 215 | 57 309 | 3 653 |
| 43 | Zusammen | 257 979 | 167 588 | 10 615 | 513 759 | 949 941 | 65 275 |

nach Arten, kreisfreien Städten und Landkreisen in 1 000 EUR

| Darunter Baumaß- nahmen | Zuwei- sungen und Zuschüsse für Inves- titionen | Brutto- ausgaben der Kapital- rechnung | Brutto- ausgaben (ohne bes. Finanzier.- vorgänge) | Abzüglich Zahlungen von Gemeinden/ GV | Gesamt- ausgaben (ohne bes. Finanzier.- vorgänge) | Saldo (Finanzier.- über- schuss) | Nr. |
|---------------------------------------|---|--|---|---|---|---|-----------|
| Stadt | | | | | | | |
| 5 359 | 2 141 | 7 595 | 143 062 | 543 | 142 519 | - | 1 |
| 1 209 | 9 | 3 964 | 62 212 | 284 | 61 927 | - | 2 |
| - | - | 815 | 65 650 | 263 | 65 387 | - | 3 |
| 146 | 216 | 382 | 20 959 | 19 | 20 940 | - | 4 |
| 2 263 | 5 451 | 9 071 | 47 536 | 609 | 46 927 | - | 5 |
| 1 572 | 226 | 2 037 | 26 929 | 55 | 26 874 | - | 6 |
| 10 549 | 8 043 | 23 865 | 366 348 | 1 773 | 364 575 | - | 7 |
| amt | | | | | | | |
| 571 | - | 691 | 32 714 | 7 418 | 25 296 | - | 8 |
| 763 | 558 | 1 556 | 31 626 | 7 368 | 24 259 | - | 9 |
| 1 428 | 23 | 1 654 | 30 968 | 9 596 | 21 372 | - | 10 |
| 94 | 60 | 420 | 33 606 | 9 741 | 23 865 | - | 11 |
| 2 443 | 173 | 3 708 | 28 466 | 6 425 | 22 041 | - | 12 |
| 1 560 | 192 | 2 467 | 46 059 | 7 950 | 38 109 | - | 13 |
| 772 | 7 | 1 034 | 37 833 | 10 636 | 27 197 | - | 14 |
| 1 332 | 710 | 2 108 | 27 352 | 5 882 | 21 470 | - | 15 |
| 538 | 216 | 931 | 18 378 | 5 895 | 12 483 | - | 16 |
| 496 | 43 | 772 | 31 057 | 8 226 | 22 831 | 561 | 17 |
| 262 | 250 | 842 | 25 436 | 6 778 | 18 657 | 3 733 | 18 |
| 6 | - | 12 | 16 051 | 4 918 | 11 133 | - | 19 |
| 526 | 4 | 1 471 | 32 756 | 9 606 | 23 150 | - | 20 |
| 872 | 47 | 1 095 | 23 220 | 6 823 | 16 397 | - | 21 |
| 624 | 357 | 1 082 | 24 378 | 9 364 | 15 014 | - | 22 |
| 716 | 353 | 1 309 | 38 406 | 7 754 | 30 652 | - | 23 |
| 1 177 | 40 | 1 348 | 30 597 | 8 576 | 22 021 | - | 24 |
| 14 178 | 3 032 | 22 500 | 508 901 | 132 955 | 375 946 | - | 25 |
| gemeinschaften und Landratsamt | | | | | | | |
| 3 447 | 106 | 4 895 | 66 685 | 9 938 | 56 748 | - | 26 |
| 2 141 | 1 122 | 3 570 | 57 638 | 8 175 | 49 463 | - | 27 |
| 6 438 | 359 | 8 069 | 71 221 | 10 995 | 60 226 | - | 28 |
| 1 718 | 62 | 2 168 | 65 422 | 11 112 | 54 310 | - | 29 |
| 3 901 | 238 | 5 298 | 52 521 | 7 706 | 44 815 | - | 30 |
| 5 036 | 734 | 9 344 | 85 384 | 9 252 | 76 131 | - | 31 |
| 3 647 | 127 | 4 598 | 81 883 | 12 443 | 69 440 | - | 32 |
| 3 192 | 751 | 4 203 | 51 798 | 8 172 | 43 626 | - | 33 |
| 2 705 | 238 | 3 710 | 39 970 | 6 612 | 33 358 | - | 34 |
| 2 699 | 380 | 4 416 | 66 100 | 10 151 | 55 949 | - | 35 |
| 2 476 | 300 | 3 341 | 54 375 | 9 648 | 44 728 | 229 | 36 |
| 697 | 486 | 1 279 | 31 733 | 4 984 | 26 750 | - | 37 |
| 2 654 | 262 | 4 191 | 67 216 | 10 860 | 56 356 | - | 38 |
| 2 803 | 266 | 4 119 | 52 908 | 9 592 | 43 316 | - | 39 |
| 2 796 | 982 | 5 725 | 51 985 | 11 126 | 40 859 | - | 40 |
| 2 794 | 1 016 | 4 170 | 68 888 | 9 043 | 59 844 | - | 41 |
| 3 247 | 577 | 4 230 | 61 539 | 10 278 | 51 261 | - | 42 |
| 52 391 | 8 008 | 77 325 | 1 027 266 | 160 085 | 867 181 | - | 43 |

Noch: 12. Ausgewählte kassenmäßige Ausgaben und Einnahmen 1.1. - 31.3.2016

| Nr. | Kreisfreie Stadt Landkreis | Steuern und steuer- ähnliche Ein- nahmen | Einnahmen aus Verwaltung und Betrieb | Zins- einnahmen und Schulden- dienst- hilfen | Laufende Zu- weisungen und Zuschüsse | Darunter Schlüssel- zu- weisungen | Brutto- einnahmen der laufenden Rechnung |
|--|-------------------------------|---|--|---|--|--|--|
| kreisfreie | | | | | | | |
| 1 | Stadt Erfurt | 25 812 | 27 419 | 2 | 67 903 | 35 011 | 121 136 |
| 2 | Stadt Gera | 9 726 | 4 769 | 0 | 31 793 | 18 269 | 46 288 |
| 3 | Stadt Jena | 17 263 | 5 400 | 22 | 26 125 | 13 304 | 48 810 |
| 4 | Stadt Suhl | 3 788 | 1 388 | - | 8 949 | 4 712 | 14 125 |
| 5 | Stadt Weimar | 5 317 | 4 160 | 92 | 21 556 | 11 526 | 31 125 |
| 6 | Stadt Eisenach | 4 604 | 1 758 | 0 | 12 546 | 6 819 | 18 908 |
| 7 | Zusammen | 66 512 | 44 894 | 116 | 168 871 | 89 641 | 280 393 |
| Landrats | | | | | | | |
| 8 | Eichsfeld | - | 1 683 | 63 | 25 029 | 6 836 | 26 775 |
| 9 | Nordhausen | - | 3 448 | - | 23 138 | 8 114 | 26 586 |
| 10 | Wartburgkreis | - | 1 928 | 5 | 26 581 | 7 873 | 28 514 |
| 11 | Unstrut-Hainich-Kreis | - | 1 751 | - | 27 436 | 9 843 | 29 187 |
| 12 | Kyffhäuserkreis | - | 3 161 | 1 | 22 530 | 7 805 | 25 691 |
| 13 | Schmalkalden-Meiningen | - | 4 634 | 66 | 36 970 | 9 017 | 41 671 |
| 14 | Gotha | - | 1 546 | 1 | 31 050 | 10 815 | 32 598 |
| 15 | Sömmerda | - | 3 577 | 0 | 17 536 | 5 703 | 21 114 |
| 16 | Hildburghausen | - | 2 767 | 1 | 14 941 | 4 322 | 17 709 |
| 17 | Ilm-Kreis | - | 2 065 | 9 | 26 861 | 8 786 | 28 935 |
| 18 | Weimarer Land | - | 3 534 | 96 | 23 583 | 5 991 | 27 212 |
| 19 | Sonneberg | - | 961 | 4 | 13 489 | 4 054 | 14 455 |
| 20 | Saalfeld-Rudolstadt | - | 2 589 | - | 27 344 | 9 111 | 29 934 |
| 21 | Saale-Holzland-Kreis | - | 1 354 | - | 18 806 | 6 423 | 20 160 |
| 22 | Saale-Orla-Kreis | - | 1 342 | - | 20 932 | 6 582 | 22 274 |
| 23 | Greiz | - | 1 380 | - | 34 700 | 8 270 | 36 080 |
| 24 | Altenburger Land | - | 1 729 | - | 23 839 | 9 531 | 25 568 |
| 25 | Zusammen | - | 39 449 | 247 | 414 765 | 129 075 | 454 461 |
| Summe kreisangehörige Gemeinden, Verwaltungen | | | | | | | |
| 26 | Eichsfeld | 10 297 | 5 055 | 76 | 37 367 | 12 966 | 52 795 |
| 27 | Nordhausen | 7 617 | 6 859 | 0 | 32 955 | 13 700 | 47 431 |
| 28 | Wartburgkreis | 16 087 | 7 941 | 82 | 38 134 | 13 682 | 62 244 |
| 29 | Unstrut-Hainich-Kreis | 9 167 | 6 504 | 6 | 39 864 | 16 776 | 55 541 |
| 30 | Kyffhäuserkreis | 6 140 | 6 258 | 2 | 32 078 | 13 042 | 44 479 |
| 31 | Schmalkalden-Meiningen | 14 024 | 9 531 | 168 | 49 229 | 15 376 | 72 951 |
| 32 | Gotha | 16 227 | 8 264 | 19 | 45 950 | 18 734 | 70 459 |
| 33 | Sömmerda | 7 214 | 7 155 | 48 | 25 744 | 9 013 | 40 160 |
| 34 | Hildburghausen | 5 292 | 6 214 | 14 | 21 366 | 7 824 | 32 886 |
| 35 | Ilm-Kreis | 14 153 | 6 720 | 30 | 38 049 | 13 943 | 58 951 |
| 36 | Weimarer Land | 9 158 | 7 449 | 128 | 34 413 | 10 896 | 51 147 |
| 37 | Sonneberg | 5 580 | 2 600 | 7 | 17 862 | 6 470 | 26 049 |
| 38 | Saalfeld-Rudolstadt | 11 694 | 7 681 | 5 | 39 036 | 15 290 | 58 415 |
| 39 | Saale-Holzland-Kreis | 7 011 | 4 801 | 9 | 29 203 | 10 807 | 41 023 |
| 40 | Saale-Orla-Kreis | 11 279 | 4 720 | 47 | 28 972 | 9 948 | 45 018 |
| 41 | Greiz | 9 636 | 5 816 | 28 | 45 911 | 14 283 | 61 391 |
| 42 | Altenburger Land | 7 956 | 5 437 | 3 | 35 016 | 15 630 | 48 411 |
| 43 | Zusammen | 168 530 | 109 005 | 672 | 591 145 | 218 378 | 869 352 |

nach Arten, kreisfreien Städten und Landkreisen in 1 000 EUR

| Veräußerung von Vermögen | Zuweisungen und Zuschüsse für Investitionen | Bruttoeinnahmen der Kapitalrechnung | Bruttoeinnahmen (ohne bes. Finanzier.-vorgänge) | Abzüglich Zahlungen von Gemeinden/GV | Gesamteinnahmen (ohne bes. Finanzier.-vorgänge) | Saldo (Finanzier.-defizit) | Nr. |
|---------------------------------------|---|-------------------------------------|---|--------------------------------------|---|----------------------------|-----------|
| Stadt | | | | | | | |
| 1 311 | 1 148 | 2 726 | 123 862 | 543 | 123 320 | 19 200 | 1 |
| - | 243 | 166 | 46 454 | 284 | 46 170 | 15 758 | 2 |
| - | 311 | 320 | 49 130 | 263 | 48 867 | 16 520 | 3 |
| 1 | 128 | 138 | 14 263 | 19 | 14 243 | 6 696 | 4 |
| 90 | 3 669 | 4 155 | 35 280 | 609 | 34 671 | 12 257 | 5 |
| 17 | 442 | 466 | 19 374 | 55 | 19 320 | 7 555 | 6 |
| 1 418 | 5 940 | 7 970 | 288 363 | 1 773 | 286 590 | 77 985 | 7 |
| amt | | | | | | | |
| 0 | - 30 | - 13 | 26 763 | 7 418 | 19 345 | 5 951 | 8 |
| 5 | - | 5 | 26 591 | 7 368 | 19 223 | 5 035 | 9 |
| 1 | 312 | 313 | 28 827 | 9 596 | 19 231 | 2 141 | 10 |
| - | 153 | 153 | 29 340 | 9 741 | 19 599 | 4 266 | 11 |
| 51 | 2 134 | 2 185 | 27 876 | 6 425 | 21 451 | 590 | 12 |
| 6 | 92 | 111 | 41 782 | 7 950 | 33 832 | 4 277 | 13 |
| 33 | - | 36 | 32 634 | 10 636 | 21 998 | 5 199 | 14 |
| - | 1 144 | 1 144 | 22 257 | 5 882 | 16 375 | 5 094 | 15 |
| 4 | 430 | 434 | 18 144 | 5 895 | 12 249 | 235 | 16 |
| 4 | 2 679 | 2 683 | 31 618 | 8 226 | 23 392 | - | 17 |
| 1 | 1 956 | 1 957 | 29 169 | 6 778 | 22 390 | - | 18 |
| - | 14 | 27 | 14 482 | 4 918 | 9 564 | 1 569 | 19 |
| 7 | 1 043 | 1 050 | 30 984 | 9 606 | 21 378 | 1 772 | 20 |
| 50 | 859 | 909 | 21 069 | 6 823 | 14 246 | 2 151 | 21 |
| 20 | 105 | 1 675 | 23 949 | 9 364 | 14 585 | 428 | 22 |
| 10 | 1 065 | 1 075 | 37 155 | 7 754 | 29 401 | 1 251 | 23 |
| 14 | 362 | 376 | 25 943 | 8 576 | 17 368 | 4 653 | 24 |
| 207 | 12 317 | 14 121 | 468 581 | 132 955 | 335 627 | 40 319 | 25 |
| gemeinschaften und Landratsamt | | | | | | | |
| 389 | 273 | 1 647 | 54 441 | 9 938 | 44 504 | 12 244 | 26 |
| 237 | 222 | 622 | 48 053 | 8 175 | 39 878 | 9 586 | 27 |
| 305 | 1 517 | 2 318 | 64 562 | 10 995 | 53 568 | 6 659 | 28 |
| 504 | 865 | 1 574 | 57 115 | 11 112 | 46 003 | 8 307 | 29 |
| 406 | 2 741 | 3 274 | 47 753 | 7 706 | 40 047 | 4 768 | 30 |
| 951 | 769 | 2 580 | 75 532 | 9 252 | 66 280 | 9 852 | 31 |
| 720 | 1 073 | 2 096 | 72 555 | 12 443 | 60 113 | 9 328 | 32 |
| 1 040 | 1 347 | 2 683 | 42 843 | 8 172 | 34 671 | 8 955 | 33 |
| 154 | 760 | 1 138 | 34 024 | 6 612 | 27 412 | 5 946 | 34 |
| 670 | 3 359 | 4 323 | 63 275 | 10 151 | 53 124 | 2 825 | 35 |
| 386 | 2 941 | 3 457 | 54 605 | 9 648 | 44 957 | - | 36 |
| 169 | 30 | 383 | 26 432 | 4 984 | 21 448 | 5 301 | 37 |
| 761 | 2 105 | 3 146 | 61 561 | 10 860 | 50 702 | 5 655 | 38 |
| 408 | 1 328 | 1 831 | 42 854 | 9 592 | 33 262 | 10 055 | 39 |
| 228 | 865 | 2 813 | 47 831 | 11 126 | 36 706 | 4 154 | 40 |
| 373 | 2 653 | 3 243 | 64 634 | 9 043 | 55 590 | 4 254 | 41 |
| 356 | 1 422 | 1 939 | 50 350 | 10 278 | 40 072 | 11 188 | 42 |
| 8 056 | 24 271 | 39 067 | 908 419 | 160 085 | 748 334 | 118 847 | 43 |

13. Ausgewählte kassenmäßige Ausgaben und Einnahmen 1.1. - 31.3.2016

| Nr. | Kreisfreie Stadt Landkreis | Personal- ausgaben | Laufender Sach- aufwand | Zins- ausgaben | Laufende Zuwei- sungen und Zuschüsse, Schulden- diensthilfen | Brutto- ausgaben der laufenden Rechnung | Sach- inves- titionen |
|-----|-------------------------------|-----------------------|-------------------------------|-------------------|---|---|-----------------------------|
|-----|-------------------------------|-----------------------|-------------------------------|-------------------|---|---|-----------------------------|

kreisfreie

| | | | | | | | |
|----------|-----------------|------------|------------|----------|------------|------------|-----------|
| 1 | Stadt Erfurt | 201 | 123 | 5 | 323 | 652 | 26 |
| 2 | Stadt Gera | 163 | 126 | 10 | 319 | 618 | 20 |
| 3 | Stadt Jena | 124 | 146 | - | 329 | 600 | 7 |
| 4 | Stadt Suhl | 166 | 70 | 6 | 326 | 568 | 5 |
| 5 | Stadt Weimar | 163 | 83 | 17 | 343 | 605 | 57 |
| 6 | Stadt Eisenach | 136 | 32 | 4 | 421 | 592 | 41 |
| 7 | Zusammen | 167 | 113 | 6 | 334 | 621 | 25 |

Landrats

| | | | | | | | |
|-----------|------------------------|-----------|-----------|----------|------------|------------|-----------|
| 8 | Eichsfeld | 79 | 62 | 2 | 175 | 318 | 7 |
| 9 | Nordhausen | 68 | 92 | 2 | 193 | 354 | 12 |
| 10 | Wartburgkreis | 65 | 36 | - | 133 | 233 | 13 |
| 11 | Unstrut-Hainich-Kreis | 87 | 48 | 4 | 181 | 320 | 3 |
| 12 | Kyffhäuserkreis | 77 | 62 | 4 | 179 | 322 | 46 |
| 13 | Schmalkalden-Meiningen | 63 | 56 | 0 | 231 | 350 | 18 |
| 14 | Gotha | 53 | 41 | 2 | 177 | 272 | 8 |
| 15 | Sömmerda | 86 | 68 | 0 | 204 | 358 | 20 |
| 16 | Hildburghausen | 73 | 59 | 0 | 138 | 270 | 11 |
| 17 | Ilm-Kreis | 65 | 44 | 3 | 166 | 278 | 7 |
| 18 | Weimarer Land | 66 | 78 | 2 | 155 | 301 | 7 |
| 19 | Sonneberg | 71 | 65 | 1 | 146 | 283 | 0 |
| 20 | Saalfeld-Rudolstadt | 71 | 44 | 2 | 170 | 287 | 13 |
| 21 | Saale-Holzland-Kreis | 62 | 35 | 3 | 165 | 265 | 13 |
| 22 | Saale-Orla-Kreis | 76 | 31 | 3 | 172 | 282 | 9 |
| 23 | Greiz | 88 | 37 | 2 | 240 | 366 | 9 |
| 24 | Altenburger Land | 69 | 28 | 5 | 215 | 317 | 14 |
| 25 | Zusammen | 71 | 50 | 2 | 180 | 303 | 12 |

Summe kreisangehörige Gemeinden, Verwaltungs

| | | | | | | | |
|-----------|------------------------|------------|------------|----------|------------|------------|-----------|
| 26 | Eichsfeld | 154 | 124 | 11 | 323 | 613 | 44 |
| 27 | Nordhausen | 149 | 141 | 6 | 341 | 637 | 29 |
| 28 | Wartburgkreis | 157 | 89 | 4 | 253 | 503 | 58 |
| 29 | Unstrut-Hainich-Kreis | 162 | 93 | 10 | 344 | 609 | 20 |
| 30 | Kyffhäuserkreis | 176 | 118 | 8 | 311 | 614 | 66 |
| 31 | Schmalkalden-Meiningen | 147 | 105 | 5 | 354 | 610 | 58 |
| 32 | Gotha | 150 | 102 | 6 | 314 | 572 | 33 |
| 33 | Sömmerda | 200 | 123 | 4 | 348 | 675 | 49 |
| 34 | Hildburghausen | 167 | 125 | 2 | 269 | 562 | 52 |
| 35 | Ilm-Kreis | 169 | 90 | 8 | 299 | 566 | 37 |
| 36 | Weimarer Land | 169 | 130 | 8 | 318 | 625 | 37 |
| 37 | Sonneberg | 134 | 121 | 7 | 276 | 538 | 14 |
| 38 | Saalfeld-Rudolstadt | 145 | 97 | 6 | 329 | 577 | 36 |
| 39 | Saale-Holzland-Kreis | 147 | 100 | 9 | 329 | 585 | 44 |
| 40 | Saale-Orla-Kreis | 158 | 79 | 6 | 317 | 560 | 39 |
| 41 | Greiz | 183 | 90 | 5 | 361 | 639 | 31 |
| 42 | Altenburger Land | 181 | 84 | 7 | 349 | 620 | 40 |
| 43 | Zusammen | 161 | 105 | 7 | 321 | 593 | 41 |

nach Arten, kreisfreien Städten und Landkreisen in EUR je Einwohner

| Darunter Baumaß- nahmen | Zuwei- sungen und Zuschüsse für Inves- titionen | Brutto- ausgaben der Kapital- rechnung | Brutto- ausgaben (ohne bes. Finanzier.- vorgänge) | Abzüglich Zahlungen von Gemeinden/ GV | Gesamt- ausgaben (ohne bes. Finanzier.- vorgänge) | Saldo (Finanzier.- über- schuss) | Nr. |
|-------------------------------|---|--|---|---|---|---|-----|
|-------------------------------|---|--|---|---|---|---|-----|

Stadt

| | | | | | | | |
|-----------|-----------|-----------|------------|----------|------------|---|----------|
| 26 | 10 | 37 | 689 | 3 | 686 | - | 1 |
| 13 | 0 | 42 | 660 | 3 | 657 | - | 2 |
| - | - | 8 | 607 | 2 | 605 | - | 3 |
| 4 | 6 | 11 | 578 | 1 | 578 | - | 4 |
| 36 | 86 | 143 | 748 | 10 | 738 | - | 5 |
| 37 | 5 | 48 | 641 | 1 | 640 | - | 6 |
| 19 | 15 | 43 | 664 | 3 | 661 | - | 7 |

amt

| | | | | | | | |
|----------|----------|-----------|------------|-----------|------------|----|-----------|
| 6 | - | 7 | 324 | 74 | 251 | - | 8 |
| 9 | 7 | 18 | 373 | 87 | 286 | - | 9 |
| 11 | 0 | 13 | 247 | 76 | 170 | - | 10 |
| 1 | 1 | 4 | 324 | 94 | 230 | - | 11 |
| 32 | 2 | 48 | 370 | 84 | 287 | - | 12 |
| 13 | 2 | 20 | 370 | 64 | 306 | - | 13 |
| 6 | 0 | 8 | 280 | 79 | 201 | - | 14 |
| 19 | 10 | 30 | 388 | 83 | 305 | - | 15 |
| 8 | 3 | 14 | 285 | 91 | 193 | - | 16 |
| 5 | 0 | 7 | 285 | 75 | 209 | 5 | 17 |
| 3 | 3 | 10 | 311 | 83 | 228 | 46 | 18 |
| 0 | - | 0 | 283 | 87 | 197 | - | 19 |
| 5 | 0 | 13 | 300 | 88 | 212 | - | 20 |
| 10 | 1 | 13 | 278 | 82 | 197 | - | 21 |
| 8 | 4 | 13 | 295 | 113 | 182 | - | 22 |
| 7 | 3 | 13 | 379 | 77 | 303 | - | 23 |
| 13 | 0 | 15 | 331 | 93 | 238 | - | 24 |
| 9 | 2 | 14 | 317 | 83 | 235 | - | 25 |

gemeinschaften und Landratsamt

| | | | | | | | |
|-----------|----------|-----------|------------|------------|------------|---|-----------|
| 34 | 1 | 49 | 661 | 99 | 563 | - | 26 |
| 25 | 13 | 42 | 679 | 96 | 583 | - | 27 |
| 51 | 3 | 64 | 567 | 88 | 480 | - | 28 |
| 17 | 1 | 21 | 630 | 107 | 523 | - | 29 |
| 51 | 3 | 69 | 683 | 100 | 583 | - | 30 |
| 40 | 6 | 75 | 685 | 74 | 611 | - | 31 |
| 27 | 1 | 34 | 606 | 92 | 513 | - | 32 |
| 45 | 11 | 60 | 735 | 116 | 619 | - | 33 |
| 42 | 4 | 57 | 619 | 102 | 517 | - | 34 |
| 25 | 3 | 41 | 606 | 93 | 513 | - | 35 |
| 30 | 4 | 41 | 666 | 118 | 548 | 3 | 36 |
| 12 | 9 | 23 | 560 | 88 | 472 | - | 37 |
| 24 | 2 | 38 | 616 | 99 | 516 | - | 38 |
| 34 | 3 | 49 | 634 | 115 | 519 | - | 39 |
| 34 | 12 | 69 | 629 | 135 | 494 | - | 40 |
| 28 | 10 | 41 | 680 | 89 | 591 | - | 41 |
| 35 | 6 | 46 | 666 | 111 | 555 | - | 42 |
| 33 | 5 | 48 | 641 | 100 | 541 | - | 43 |

Noch: 13. Ausgewählte kassenmäßige Ausgaben und Einnahmen 1.1. - 31.3.2016

| Nr. | Kreisfreie Stadt Landkreis | Steuern und steuer- ähnliche Ein- nahmen | Einnahmen aus Verwaltung und Betrieb | Zins- einnahmen und Schulden- dienst- hilfen | Laufende Zu- weisungen und Zuschüsse | Darunter Schlüssel- zu- weisungen | Brutto- einnahmen der laufenden Rechnung |
|-----|-------------------------------|---|--|---|--|--|--|
|-----|-------------------------------|---|--|---|--|--|--|

kreisfreie

| | | | | | | | |
|----------|-----------------|------------|-----------|----------|------------|------------|------------|
| 1 | Stadt Erfurt | 124 | 132 | 0 | 327 | 169 | 583 |
| 2 | Stadt Gera | 103 | 51 | 0 | 337 | 194 | 491 |
| 3 | Stadt Jena | 160 | 50 | 0 | 242 | 123 | 451 |
| 4 | Stadt Suhl | 105 | 38 | - | 247 | 130 | 390 |
| 5 | Stadt Weimar | 84 | 65 | 1 | 339 | 181 | 490 |
| 6 | Stadt Eisenach | 110 | 42 | 0 | 299 | 162 | 450 |
| 7 | Zusammen | 121 | 81 | 0 | 306 | 162 | 508 |

Landrats

| | | | | | | | |
|-----------|------------------------|----------|-----------|----------|------------|-----------|------------|
| 8 | Eichsfeld | - | 17 | 1 | 248 | 68 | 266 |
| 9 | Nordhausen | - | 41 | - | 273 | 96 | 313 |
| 10 | Wartburgkreis | - | 15 | 0 | 212 | 63 | 227 |
| 11 | Unstrut-Hainich-Kreis | - | 17 | - | 264 | 95 | 281 |
| 12 | Kyffhäuserkreis | - | 41 | 0 | 293 | 101 | 334 |
| 13 | Schmalkalden-Meiningen | - | 37 | 1 | 297 | 72 | 334 |
| 14 | Gotha | - | 11 | 0 | 230 | 80 | 241 |
| 15 | Sömmerda | - | 51 | 0 | 249 | 81 | 300 |
| 16 | Hildburghausen | - | 43 | 0 | 231 | 67 | 274 |
| 17 | Ilm-Kreis | - | 19 | 0 | 246 | 81 | 265 |
| 18 | Weimarer Land | - | 43 | 1 | 289 | 73 | 333 |
| 19 | Sonneberg | - | 17 | 0 | 238 | 72 | 255 |
| 20 | Saalfeld-Rudolstadt | - | 24 | - | 251 | 83 | 274 |
| 21 | Saale-Holzland-Kreis | - | 16 | - | 225 | 77 | 242 |
| 22 | Saale-Orla-Kreis | - | 16 | - | 253 | 80 | 270 |
| 23 | Greiz | - | 14 | - | 343 | 82 | 356 |
| 24 | Altenburger Land | - | 19 | - | 258 | 103 | 277 |
| 25 | Zusammen | - | 25 | 0 | 259 | 81 | 284 |

Summe kreisangehörige Gemeinden, Verwaltungs

| | | | | | | | |
|-----------|------------------------|------------|-----------|----------|------------|------------|------------|
| 26 | Eichsfeld | 102 | 50 | 1 | 371 | 129 | 524 |
| 27 | Nordhausen | 90 | 81 | 0 | 388 | 161 | 559 |
| 28 | Wartburgkreis | 128 | 63 | 1 | 304 | 109 | 496 |
| 29 | Unstrut-Hainich-Kreis | 88 | 63 | 0 | 384 | 162 | 535 |
| 30 | Kyffhäuserkreis | 80 | 81 | 0 | 417 | 170 | 578 |
| 31 | Schmalkalden-Meiningen | 113 | 76 | 1 | 395 | 123 | 585 |
| 32 | Gotha | 120 | 61 | 0 | 340 | 139 | 521 |
| 33 | Sömmerda | 102 | 102 | 1 | 365 | 128 | 570 |
| 34 | Hildburghausen | 82 | 96 | 0 | 331 | 121 | 510 |
| 35 | Ilm-Kreis | 130 | 62 | 0 | 349 | 128 | 541 |
| 36 | Weimarer Land | 112 | 91 | 2 | 421 | 133 | 626 |
| 37 | Sonneberg | 99 | 46 | 0 | 315 | 114 | 460 |
| 38 | Saalfeld-Rudolstadt | 107 | 70 | 0 | 358 | 140 | 535 |
| 39 | Saale-Holzland-Kreis | 84 | 58 | 0 | 350 | 130 | 492 |
| 40 | Saale-Orla-Kreis | 136 | 57 | 1 | 351 | 120 | 545 |
| 41 | Greiz | 95 | 57 | 0 | 454 | 141 | 606 |
| 42 | Altenburger Land | 86 | 59 | 0 | 379 | 169 | 524 |
| 43 | Zusammen | 105 | 68 | 0 | 369 | 136 | 542 |

nach Arten, kreisfreien Städten und Landkreisen in EUR je Einwohner

| Veräußerung von Vermögen | Zuweisungen und Zuschüsse für Investitionen | Bruttoeinnahmen der Kapitalrechnung | Bruttoeinnahmen (ohne bes. Finanzier.-vorgänge) | Abzüglich Zahlungen von Gemeinden/GV | Gesamteinnahmen (ohne bes. Finanzier.-vorgänge) | Saldo (Finanzier.-defizit) | Nr. |
|---------------------------------------|---|-------------------------------------|---|--------------------------------------|---|----------------------------|-----------|
| Stadt | | | | | | | |
| 6 | 6 | 13 | 596 | 3 | 594 | 92 | 1 |
| - | 3 | 2 | 493 | 3 | 490 | 167 | 2 |
| - | 3 | 3 | 454 | 2 | 452 | 153 | 3 |
| 0 | 4 | 4 | 393 | 1 | 393 | 185 | 4 |
| 1 | 58 | 65 | 555 | 10 | 545 | 193 | 5 |
| 0 | 11 | 11 | 461 | 1 | 460 | 180 | 6 |
| 3 | 11 | 14 | 523 | 3 | 519 | 141 | 7 |
| amt | | | | | | | |
| 0 | - 0 | - 0 | 265 | 74 | 192 | 59 | 8 |
| 0 | - | 0 | 313 | 87 | 227 | 59 | 9 |
| 0 | 2 | 2 | 230 | 76 | 153 | 17 | 10 |
| - | 1 | 1 | 283 | 94 | 189 | 41 | 11 |
| 1 | 28 | 28 | 362 | 84 | 279 | 8 | 12 |
| 0 | 1 | 1 | 335 | 64 | 271 | 34 | 13 |
| 0 | - | 0 | 241 | 79 | 163 | 38 | 14 |
| - | 16 | 16 | 316 | 83 | 232 | 72 | 15 |
| 0 | 7 | 7 | 281 | 91 | 190 | 4 | 16 |
| 0 | 25 | 25 | 290 | 75 | 215 | - | 17 |
| 0 | 24 | 24 | 357 | 83 | 274 | - | 18 |
| - | 0 | 0 | 256 | 87 | 169 | 28 | 19 |
| 0 | 10 | 10 | 284 | 88 | 196 | 16 | 20 |
| 1 | 10 | 11 | 253 | 82 | 171 | 26 | 21 |
| 0 | 1 | 20 | 290 | 113 | 176 | 5 | 22 |
| 0 | 11 | 11 | 367 | 77 | 290 | 12 | 23 |
| 0 | 4 | 4 | 281 | 93 | 188 | 50 | 24 |
| 0 | 8 | 9 | 292 | 83 | 209 | 25 | 25 |
| gemeinschaften und Landratsamt | | | | | | | |
| 4 | 3 | 16 | 540 | 99 | 441 | 121 | 26 |
| 3 | 3 | 7 | 566 | 96 | 470 | 113 | 27 |
| 2 | 12 | 18 | 514 | 88 | 427 | 53 | 28 |
| 5 | 8 | 15 | 550 | 107 | 443 | 80 | 29 |
| 5 | 36 | 43 | 621 | 100 | 521 | 62 | 30 |
| 8 | 6 | 21 | 606 | 74 | 532 | 79 | 31 |
| 5 | 8 | 15 | 537 | 92 | 445 | 69 | 32 |
| 15 | 19 | 38 | 608 | 116 | 492 | 127 | 33 |
| 2 | 12 | 18 | 527 | 102 | 425 | 92 | 34 |
| 6 | 31 | 40 | 580 | 93 | 487 | 26 | 35 |
| 5 | 36 | 42 | 669 | 118 | 551 | - | 36 |
| 3 | 1 | 7 | 467 | 88 | 379 | 94 | 37 |
| 7 | 19 | 29 | 564 | 99 | 465 | 52 | 38 |
| 5 | 16 | 22 | 514 | 115 | 399 | 121 | 39 |
| 3 | 10 | 34 | 579 | 135 | 444 | 50 | 40 |
| 4 | 26 | 32 | 638 | 89 | 549 | 42 | 41 |
| 4 | 15 | 21 | 545 | 111 | 434 | 121 | 42 |
| 5 | 15 | 24 | 567 | 100 | 467 | 74 | 43 |

**14. Ausgewählte Ausgaben für besondere Finanzierungsvorgänge 1.1. - 31.3.2016
nach kreisfreien Städten und Landkreisen in 1 000 EUR**

| Kreisfreie Stadt Landkreis | Schuldentilgung | | Deckung von Vorjahres- fehl- beträgen |
|---|-------------------------------|----------------------------|---|
| | der Kreditmarkt- mittel | der inneren Darlehen | |
| kreisfreie Stadt | | | |
| Stadt Erfurt | 8 313 | - | - |
| Stadt Gera | 1 976 | - | - |
| Stadt Jena | - | - | - |
| Stadt Suhl | 358 | - | - |
| Stadt Weimar | 840 | - | - |
| Stadt Eisenach | 4 117 | - | - |
| Zusammen | 15 604 | - | - |
| Landratsamt | | | |
| Eichsfeld | 4 969 | - | - |
| Nordhausen | 801 | - | - |
| Wartburgkreis | - | - | - |
| Unstrut-Hainich-Kreis | 1 000 | - | - |
| Kyffhäuserkreis | 557 | - | - |
| Schmalkalden-Meiningen | - | - | - |
| Gotha | 747 | - | - |
| Sömmerda | - | - | - |
| Hildburghausen | 80 | - | - |
| Ilm-Kreis | 649 | - | - |
| Weimarer Land | 649 | - | - |
| Sonneberg | 391 | - | - |
| Saalfeld-Rudolstadt | 1 005 | - | - |
| Saale-Holzland-Kreis | 594 | - | - |
| Saale-Orla-Kreis | 3 483 | - | - |
| Greiz | 733 | - | - |
| Altenburger Land | 664 | - | - |
| Zusammen | 16 321 | - | - |
| Summe kreisangehörige Gemeinden, Verwaltungsgemeinschaften und Landratsamt | | | |
| Eichsfeld | 6 291 | - | - |
| Nordhausen | 2 039 | - | 57 |
| Wartburgkreis | 2 093 | - | - |
| Unstrut-Hainich-Kreis | 2 984 | - | - |
| Kyffhäuserkreis | 1 382 | - | - |
| Schmalkalden-Meiningen | 2 105 | - | - |
| Gotha | 2 535 | - | - |
| Sömmerda | 626 | - | - |
| Hildburghausen | 593 | - | - |
| Ilm-Kreis | 2 489 | - | 10 |
| Weimarer Land | 2 141 | - | - |
| Sonneberg | 1 475 | - | - |
| Saalfeld-Rudolstadt | 2 585 | - | 119 |
| Saale-Holzland-Kreis | 2 328 | - | 78 |
| Saale-Orla-Kreis | 4 509 | - | - |
| Greiz | 2 003 | - | 93 |
| Altenburger Land | 1 182 | - | 134 |
| Zusammen | 39 358 | - | 491 |

**15. Ausgewählte Einnahmen aus besonderen Finanzierungsvorgängen 1.1. - 31.3.2016
nach kreisfreien Städten und Landkreisen in 1 000 EUR**

| Kreisfreie Stadt Landkreis | Schuldenaufnahme | |
|---|--------------------------------|----------------------------|
| | von Kreditmarkt- mitteln | von inneren Darlehen |
| kreisfreie Stadt | | |
| Stadt Erfurt | 3 260 | - |
| Stadt Gera | - | - |
| Stadt Jena | - | - |
| Stadt Suhl | - | - |
| Stadt Weimar | - | - |
| Stadt Eisenach | 3 694 | - |
| Zusammen | 6 954 | - |
| Landratsamt | | |
| Eichsfeld | 4 353 | - |
| Nordhausen | - | - |
| Wartburgkreis | - | - |
| Unstrut-Hainich-Kreis | - | - |
| Kyffhäuserkreis | - | - |
| Schmalkalden-Meiningen | - | - |
| Gotha | - | - |
| Sömmerda | - | - |
| Hildburghausen | - | - |
| Ilm-Kreis | - | - |
| Weimarer Land | - | - |
| Sonneberg | - | - |
| Saalfeld-Rudolstadt | 1 744 | - |
| Saale-Holzland-Kreis | 1 833 | - |
| Saale-Orla-Kreis | 3 000 | - |
| Greiz | - | - |
| Altenburger Land | - | - |
| Zusammen | 10 929 | - |
| Summe kreisangehörige Gemeinden, Verwaltungsgemeinschaften und Landratsamt | | |
| Eichsfeld | 4 363 | - |
| Nordhausen | - | - |
| Wartburgkreis | 877 | - |
| Unstrut-Hainich-Kreis | 608 | - |
| Kyffhäuserkreis | 38 | - |
| Schmalkalden-Meiningen | 2 000 | - |
| Gotha | 343 | - |
| Sömmerda | - | - |
| Hildburghausen | 2 000 | - |
| Ilm-Kreis | 494 | - |
| Weimarer Land | - | - |
| Sonneberg | 167 | - |
| Saalfeld-Rudolstadt | 1 744 | - |
| Saale-Holzland-Kreis | 3 105 | - |
| Saale-Orla-Kreis | 3 000 | - |
| Greiz | - | - |
| Altenburger Land | - | - |
| Zusammen | 18 738 | - |

**16. Kassenmäßiger Schuldenstand am 31.3.2016 nach
Gebietskörperschaftsgruppen und Gemeindegrößenklassen**

| Gebietskörperschaftsgruppe Gemeindegrößenklasse von ... bis unter ... Einwohner | Schulden- stand ¹⁾ | | Kassenkredit | |
|---|----------------------------------|-----------|--------------|-----------|
| | 1 000 EUR | EUR je EW | 1 000 EUR | EUR je EW |
| Gemeinden und Gemeindeverbände | 1 776 101 | 824 | 265 050 | 123 |
| davon | | | | |
| kreisfreie Städte | 358 275 | 649 | 123 755 | 224 |
| kreisangehörige Gemeinden | 1 005 486 | 627 | 76 677 | 48 |
| Verwaltungsgemeinschaften | 20 958 | 46 | 126 | 0 |
| Landkreise | 391 382 | 244 | 64 493 | 40 |
| Kreisfreie Städte | | | | |
| 20 000 - 50 000 | 46 863 | 599 | 10 374 | 133 |
| 50 000 - 100 000 | 149 162 | 945 | 73 859 | 468 |
| 100 000 - 200 000 | 27 257 | 252 | - | - |
| 200 000 - 500 000 | 134 993 | 650 | 39 521 | 190 |
| Kreisangehörige Gemeinden | | | | |
| unter 1 000 | 109 207 | 452 | 7 030 | 29 |
| 1 000 - 3 000 | 171 970 | 599 | 11 428 | 40 |
| 3 000 - 5 000 | 153 037 | 689 | 9 583 | 43 |
| 5 000 - 10 000 | 204 008 | 706 | 11 360 | 39 |
| 10 000 - 20 000 | 126 567 | 622 | 8 197 | 40 |
| 20 000 - 50 000 | 240 696 | 669 | 29 079 | 81 |

1) ohne Kassenkredit

**17. Kassenmäßiger Schuldenstand am 31.3.2016 nach
kreisfreien Städten und Landkreisen**

| Kreisfreie Stadt Landkreis ¹⁾ | Schulden- stand ²⁾ | | Kassenkredit | |
|---|----------------------------------|-----------|--------------|-----------|
| | 1 000 EUR | EUR je EW | 1 000 EUR | EUR je EW |
| Stadt Erfurt | 134 993 | 650 | 39 521 | 190 |
| Stadt Gera | 83 140 | 882 | 46 179 | 490 |
| Stadt Jena | 27 257 | 252 | - | - |
| Stadt Suhl | 19 499 | 538 | 5 000 | 138 |
| Stadt Weimar | 66 022 | 1 038 | 27 680 | 435 |
| Stadt Eisenach | 27 363 | 651 | 5 374 | 128 |
| Eichsfeld | 85 769 | 851 | 3 683 | 37 |
| Nordhausen | 68 255 | 804 | 26 270 | 310 |
| Wartburgkreis | 69 610 | 554 | 304 | 2 |
| Unstrut-Hainich-Kreis | 126 654 | 1 220 | 44 422 | 428 |
| Kyffhäuserkreis | 79 971 | 1 040 | 3 676 | 48 |
| Schmalkalden-Meiningen | 58 348 | 468 | 2 749 | 22 |
| Gotha | 116 976 | 865 | 2 381 | 18 |
| Sömmerda | 100 747 | 1 430 | 2 483 | 35 |
| Hildburghausen | 20 312 | 315 | 442 | 7 |
| Ilm-Kreis | 116 645 | 1 070 | 3 372 | 31 |
| Weimarer Land | 86 688 | 1 062 | 12 269 | 150 |
| Sonneberg | 53 348 | 942 | 2 891 | 51 |
| Saalfeld-Rudolstadt | 94 489 | 866 | 16 432 | 151 |
| Saale-Holzland-Kreis | 90 971 | 1 090 | 10 216 | 122 |
| Saale-Orla-Kreis | 84 612 | 1 024 | 4 954 | 60 |
| Greiz | 105 283 | 1 040 | 4 412 | 44 |
| Altenburger Land | 59 149 | 640 | 339 | 4 |

1) Summe kreisangehöriger Gemeinden, Verwaltungsgemeinschaften, Landratsamt

2) ohne Kassenkredit

18. Kassenmäßiger Schuldenstand am 31.3.2016 nach Landratsämtern

| Landratsamt | Schuldenstand ¹⁾ | | Kassenkredit | |
|------------------------|-----------------------------|-----------|--------------|-----------|
| | 1 000 EUR | EUR je EW | 1 000 EUR | EUR je EW |
| Eichsfeld | 17 299 | 172 | - | - |
| Nordhausen | 10 346 | 122 | 12 711 | 150 |
| Wartburgkreis | - | - | - | - |
| Unstrut-Hainich-Kreis | 42 367 | 408 | 38 424 | 370 |
| Kyffhäuserkreis | 36 104 | 470 | - | - |
| Schmalkalden-Meiningen | - | - | - | - |
| Gotha | 26 844 | 199 | - | - |
| Sömmerda | 34 813 | 494 | - | - |
| Hildburghausen | 3 563 | 55 | - | - |
| Ilm-Kreis | 37 203 | 341 | - | - |
| Weimarer Land | 14 813 | 181 | 5 000 | 61 |
| Sonneberg | 14 224 | 251 | - | - |
| Saalfeld-Rudolstadt | 23 769 | 218 | 7 477 | 69 |
| Saale-Holzland-Kreis | 29 036 | 348 | 880 | 11 |
| Saale-Orla-Kreis | 41 422 | 501 | - | - |
| Greiz | 30 963 | 306 | - | - |
| Altenburger Land | 28 616 | 310 | - | - |

1) ohne Kassenkredit

19. Einwohner am 30.6.2015 nach Gebietskörperschaftsgruppen und Größenklassen

| Gebietskörperschaftsgruppe Gemeindegrößenklasse von ... bis unter ... Einwohner | Einwohner |
|---|-----------|
| Gemeinden und Gemeindeverbände | 2 154 816 |
| davon | |
| kreisfreie Städte | 551 857 |
| kreisangehörige Gemeinden | 1 602 959 |
| Einheitsgemeinden | 821 834 |
| erfüllende und beauftragende Gemeinden | 323 092 |
| Mitgliedsgemeinden VG | 458 033 |
| Landkreise | 1 602 959 |
| Kreisfreie Städte | |
| 20 000 - 50 000 | 78 271 |
| 50 000 - 100 000 | 157 790 |
| 100 000 - 200 000 | 108 140 |
| 200 000 - 500 000 | 207 656 |
| Kreisangehörige Gemeinden | |
| unter 1 000 | 241 425 |
| 1 000 - 3 000 | 287 081 |
| 3 000 - 5 000 | 222 012 |
| 5 000 - 10 000 | 289 138 |
| 10 000 - 20 000 | 203 559 |
| 20 000 - 50 000 | 359 744 |

20. Einwohner am 30.6.2015 nach kreisfreien Städten und Landkreisen

| Kreisfreie Stadt Landkreis | Einwohner |
|-------------------------------|-----------|
| Stadt Erfurt | 207 656 |
| Stadt Gera | 94 215 |
| Stadt Jena | 108 140 |
| Stadt Suhl | 36 248 |
| Stadt Weimar | 63 575 |
| Stadt Eisenach | 42 023 |
| Eichsfeld | 100 815 |
| Nordhausen | 84 848 |
| Wartburgkreis | 125 572 |
| Unstrut-Hainich-Kreis | 103 813 |
| Kyffhäuserkreis | 76 899 |
| Schmalkalden-Meiningen | 124 619 |
| Gotha | 135 231 |
| Sömmerda | 70 476 |
| Hildburghausen | 64 543 |
| Ilm-Kreis | 109 021 |
| Weimarer Land | 81 663 |
| Sonneberg | 56 623 |
| Saalfeld-Rudolstadt | 109 151 |
| Saale-Holzland-Kreis | 83 434 |
| Saale-Orla-Kreis | 82 640 |
| Greiz | 101 236 |
| Altenburger Land | 92 375 |

Zuordnungsschlüssel für den Tabellenteil

| Ausgaben | Gruppierungsnummer bzw. Erläuterung |
|---|---|
| laufende Rechnung | |
| 1 Personalausgaben | 4 |
| 2 Laufender Sachaufwand | 50-65, 660-662, 675-678, 84 |
| 3 sächliche Verwaltungsaufgaben | 50-65, 660-662, 84 |
| 4 Erstattungen an andere Bereiche | 675-678 |
| 5 Zinsausgaben | 800-808 |
| 6 an öffentlichen Bereich | 800-803 |
| 7 an andere Bereiche | 804-808 |
| 8 Laufende Zuweisungen und Zuschüsse, Schuldendiensthilfen | 670-674, 69, 710-718, 722-728 73-79, 821-822, 831-833 |
| 9 an öffentlichen Bereich | 670-674, 710-714, 722-724, 821-824, 831-833 |
| 10 allgemeine Zuweisungen und Umlagen | 821-822, 831-833 |
| 11 an Land | 821, 831 |
| 12 an Gemeinden und Gemeindeverbände | 822, 832 |
| 13 an Zweckverbände und dgl. | 823, 833 |
| 14 Zuweisungen für laufende Zwecke und Schuldendiensthilfen | 670-674, 710-714, 722-724 |
| 15 an andere Bereiche | 69, 715, 716, 717, 718, 725-728, 73-79 |
| 16 laufende Zuschüsse an Unternehmen | 715, 716, 717 |
| 17 laufende Zuschüsse an übrige Bereiche | 718 |
| 18 soziale Leistungen | 69, 73-79 |
| 19 Schuldendiensthilfen | 725-728 |
| 20 Bruttoausgaben der laufenden Rechnung | Summe Zeilen 01+02+05+08 |
| 21 Abzüglich Zahlungen von Gemeinden und Gemeindeverbänden | 052, 062, 072, 162, 172, 202, 232 |
| 22 Gesamtausgaben der laufenden Rechnung | Summe Zeilen 20./21 |
| Kapitalrechnung | |
| 23 Sachinvestitionen | 932, 935, 94 |
| 24 Baumaßnahmen | 94 |
| 25 für Schulen | EP2 |
| 26 für Städteplanung | A61 |
| 27 für Straßen | A63-66 |
| 28 für Abwasserbeseitigung | A70 |
| 29 Erwerb von unbeweglichen und beweglichen Sachen | 932, 935 |
| 30 Zuweisungen und Zuschüsse für Investitionen | 98, 990-991, 996, 997 |
| 31 an öffentlichen Bereich | 980-984, 997 |
| 32 an andere Bereiche | 985-988, 990, 991, 996 |
| 33 Darlehen | 92 |
| 34 Erwerb von Beteiligungen | 930 |
| 35 Tilgungsausgaben an öffentlichen Bereich | 970-973 |
| 36 Bruttoausgaben der Kapitalrechnung | Summe der Zeilen 23+30+33+34+35 |
| 37 Abzüglich Zahlungen von Gemeinden und Gemeindeverbänden | 322, 362, 372 |
| 38 Gesamtausgaben der Kapitalrechnung | Differenz der Zeilen 36./37 |
| 39 Gesamtausgaben (ohne besondere Finanzierungsvorgänge) | Summe der Zeilen 22+38 |
| 40 Saldo (Finanzierungsüberschuss) | Differenz der Zeilen 87./39, wenn Zeile 87 größer Zeile 39 |
| besondere Finanzierungsvorgänge | |
| 41 Schuldentilgung | 974-979 |
| 42 der Kreditmarktmittel | 974-978 |
| 43 der inneren Darlehen | 979 |
| 44 Deckung von Vorjahresfehlbeträgen | 992 |

Noch: Zuordnungsschlüssel für den Tabellenteil

| Einnahmen | Gruppierungsnummer bzw. Erläuterung |
|---|--|
| laufende Rechnung | |
| 45 Steuern und steuerähnliche Einnahmen | 00-03./.810 |
| 46 Grundsteuer | 000, 001 |
| 47 Gewerbesteuer (netto) | 003./.810 |
| 48 Gemeindeanteil an der Einkommensteuer | 010 |
| 49 Gemeindeanteil an der Umsatzsteuer | 012 |
| 50 sonstige Steuern und steuerähnliche Einnahmen | 021,022, 026,027,029, 03 |
| 51 Einnahmen aus Verwaltung und Betrieb | 10-15, 21, 22, 165-168, 260-268 |
| 52 Gebühren, sonstige Entgelte | 10-12, 260-268 |
| 53 übrige Verwaltungs- und Betriebseinnahmen | 13-15, 165-168 |
| 54 Gewinnanteile, Konzessionsabgaben | 21, 22 |
| 55 Zinseinnahmen und Schuldendiensthilfen | 200-208, 23 |
| 56 vom öffentlichen Bereich | 200-204, 230-234 |
| 57 von anderen Bereichen | 205-208, 235-238 |
| 58 Laufende Zuweisungen und Zuschüsse | 041, 051, 060-062, 071, 072,160-164, 17 191-193, 24, 25 |
| 59 vom öffentlichen Bereich | 041, 051, 060-062, 071, 072,160-164, 170-174 191-193 |
| 60 von Bund | 060, 160, 170, 192, 193 |
| 61 allgemeine Finanzaufweisungen vom Land | 041, 051, 061, 071 |
| 62 Schlüsselzuweisungen | 041 |
| 63 übrige vom Land | 161, 171, 191 |
| 64 allgemeine Finanzaufweisungen von Gemeinden und Gemeindeverbänden | 062, 072 |
| 65 übrige Gemeinden und Gemeindeverbände | 162, 172 |
| 66 von Zweckverbänden | 163, 173 |
| 67 von gesetzlicher Sozialversicherung | 164, 174 |
| 68 von anderen Bereichen | 175-178, 24, 25 |
| 69 Bruttoeinnahmen der laufenden Rechnung | Summe Zeilen 45+51+55+58 |
| 70 Abzüglich Zahlungen von Gemeinden und Gemeindeverbänden | 052, 062, 072, 162, 172, 202, 232 |
| 71 Gesamteinnahmen der laufenden Rechnung | Differenz der Zeilen 69./.70 |
| Kapitalrechnung | |
| 72 Veräußerung von Vermögen | 33, 340, 345, 347 |
| 73 Zuweisungen und Zuschüsse für Investitionen | 36 |
| 74 vom öffentlichen Bereich | 360-364 |
| 75 von Bund | 360 |
| 76 vom Land | 361 |
| 77 von Gemeinden und Gemeindeverbänden | 362 |
| 78 von Zweckverbänden | 363 |
| 79 von gesetzlicher Sozialversicherung | 364 |
| 80 von anderen Bereichen | 365-368 |
| 81 Beiträge und ähnliche Entgelte | 35 |
| 82 Darlehensrückflüsse | 32 |
| 83 Schuldenaufnahme vom öffentlichen Bereich | 370-373 |
| 84 Bruttoeinnahmen der Kapitalrechnung | Summe Zeilen 72+73+81+82+83 |
| 85 Abzüglich Zahlungen von Gemeinden und Gemeindeverbänden | 322, 362, 372 |
| 86 Gesamteinnahmen der Kapitalrechnung | Differenz der Zeilen 84./.85 |
| 87 Gesamteinnahmen (ohne besondere Finanzierungsvorgänge) | Summe Zeilen 71+86 |
| 88 Saldo (Finanzierungsdefizit) | Differenz Zeilen 39./.87, wenn Zeile 39 größer Zeile 87 |
| besondere Finanzierungsvorgänge | |
| 89 Schuldenaufnahme | 374-379 |
| 90 der Kreditmarktmittel | 374-378 |
| 91 der inneren Darlehen | 379 |

