

# Statistischer Bericht

L II - vj 3 / 16

**Gemeindefinanzen  
in Thüringen  
1.1. - 30.9.2016**

---

Bestell-Nr. 11203

### **Zeichenerklärung**

- nichts vorhanden (genau Null)
- 0 weniger als die Hälfte von 1 in der letzten besetzten Stelle, jedoch mehr als nichts
- . Zahlenwert unbekannt oder geheim zu halten
- ... Zahlenwert lag bei Redaktionsschluss noch nicht vor
- x Tabellenfach gesperrt, weil Aussage nicht sinnvoll
- p vorläufige Zahl
- r berichtigte Zahl
- / Zahlenwert nicht sicher genug
- () Aussagewert eingeschränkt

Anmerkung: Abweichungen in den Summen, auch im Vergleich zu anderen Veröffentlichungen, erklären sich aus dem Runden von Einzelwerten.

### **Herausgeber:**

Thüringer Landesamt für Statistik

Europaplatz 3, 99091 Erfurt

Postfach 90 01 63, 99104 Erfurt

Telefon: 03 61 37-84 642 / 84 647

Telefax 03 61 37-84 699

Internet: [www.statistik.thueringen.de](http://www.statistik.thueringen.de)

E-Mail: [auskunft@statistik.thueringen.de](mailto:auskunft@statistik.thueringen.de)

### **Auskunft erteilt:**

Referat: Öffentliche Finanzen,  
Personal im öffentlichen Dienst

Telefon: 0361 573343- 262

Herausgegeben im Januar 2017

Heft-Nr.: 12 /17

Preis: 6,25 Euro

© Thüringer Landesamt für Statistik, Erfurt, 2017

Vervielfältigung und Verbreitung, auch auszugsweise, mit Quellenangabe gestattet.

# Inhaltsverzeichnis

|  | Seite |
|--|-------|
| <b>Vorbemerkungen</b>  | 3     |
| <b>Gesamteinschätzung</b>  | 5     |
| <b>Grafiken</b>  |       |
| 1. Ausgewählte Ausgaben und Einnahmen 1.1. - 30.9.2015 und 1.1. - 30.9.2016 nach Arten   | 6     |
| 2. Ausgaben der kreisfreien Städte für Sachinvestitionen 1.1. - 30.9.2015 und 1.1. - 30.9.2016   | 7     |
| 3. Einnahmen der kreisfreien Städte aus laufenden Zuweisungen und Zuschüssen 1.1. - 30.9.2015 und 1.1. - 30.9.2016                           | 7     |
| 4. Ausgaben der Gemeinden und Gemeindeverbände für Sachinvestitionen 1.1. - 30.9.2016 nach Landkreisen                                       | 8     |
| 5. Einnahmen der Gemeinden und Gemeindeverbände aus laufenden Zuweisungen und Zuschüssen 1.1. - 30.9.2016 nach Landkreisen                   | 9     |
| <b>Tabellen</b>  |       |
| 1. Kassenmäßige Ausgaben und Einnahmen sowie Schulden der Gemeinden und Gemeindeverbände nach Arten  | 10    |
| 2. Kassenmäßige Ausgaben und Einnahmen 1.1. - 30.9.2016 nach Arten und Gebietskörperschaftsgruppen/Gemeindegrößenklassen in 1000 EUR         | 12    |
| 3. Kassenmäßige Ausgaben und Einnahmen 1.1. - 30.9.2016 nach Arten und Gebietskörperschaftsgruppen/Gemeindegrößenklassen in EUR je Einwohner | 16    |
| 4. Kassenmäßige Ausgaben und Einnahmen nach Arten Gemeinden und Gemeindeverbände   | 20    |
| 5. Kassenmäßige Ausgaben und Einnahmen nach Arten Kreisfreie Städte  | 22    |
| 6. Kassenmäßige Ausgaben und Einnahmen nach Arten Kreisangehörige Gemeinden  | 24    |
| 7. Kassenmäßige Ausgaben und Einnahmen nach Arten Verwaltungsgemeinschaften ohne Mitgliedsgemeinden  | 26    |
| 8. Kassenmäßige Ausgaben und Einnahmen nach Arten Einheitsgemeinden  | 28    |
| 9. Kassenmäßige Ausgaben und Einnahmen nach Arten Erfüllende einschließlich beauftragende Gemeinden  | 30    |

|   |    |
|---|----|
| 10. Kassenmäßige Ausgaben und Einnahmen nach Arten<br>Verwaltungsgemeinschaften einschließlich Mitgliedsgemeinden                           | 32 |
| 11. Kassenmäßige Ausgaben und Einnahmen nach Arten<br>Landratsämter   | 34 |
| 12. Ausgewählte kassenmäßige Ausgaben und Einnahmen 1.1. - 30.9.2016<br>nach Arten, kreisfreien Städten und Landkreisen in 1000 EUR         | 36 |
| 13. Ausgewählte kassenmäßige Ausgaben und Einnahmen 1.1. - 30.9.2016<br>nach Arten, kreisfreien Städten und Landkreisen in EUR je Einwohner | 40 |
| 14. Ausgewählte Ausgaben für besondere Finanzierungsvorgänge 1.1. - 30.9.2016<br>nach kreisfreien Städten und Landkreisen in 1000 EUR       | 44 |
| 15. Ausgewählte Einnahmen aus besonderen Finanzierungsvorgängen 1.1. - 30.9.2016<br>nach kreisfreien Städten und Landkreisen in 1000 EUR    | 45 |
| 16. Kassenmäßiger Schuldenstand am 30.9.2016 nach Gebietskörperschaftsgruppen<br>und Gemeindegrößenklassen                                  | 46 |
| 17. Kassenmäßiger Schuldenstand am 30.9.2016 nach kreisfreien Städten<br>und Landkreisen  | 47 |
| 18. Kassenmäßiger Schuldenstand am 30.9.2016 nach Landratsämtern  | 48 |
| 19. Einwohner am 30.9.2015 nach Gebietskörperschaftsgruppen<br>und Größenklassen  | 49 |
| 20. Einwohner am 30.9.2015 nach kreisfreien Städten<br>und Landkreisen  | 50 |
| <br>  |    |
| Zuordnungsschlüssel für den Tabellenteil  | 51 |

## Vorbemerkungen

Die vorliegende Veröffentlichung basiert auf den Ergebnissen der vierteljährlichen Kassenstatistik. Sie weist die Ist-Ausgaben und die Ist-Einnahmen in der Gruppierung nach Ausgabe- und Einnahmearten entsprechend der Kommunalen Haushaltssystematik aus.

Die Daten der vierteljährlichen Kassenstatistik werden den Kassenabschlüssen der Gebietskörperschaften entnommen (Sekundärstatistik) und von den Gemeinden und Gemeindeverbänden in elektronischer Form dem Landesamt für Statistik übergeben.

Den im Bericht enthaltenen Berechnungen je Einwohner liegen für 2015 die Einwohnerzahlen vom Stichtag 30.6.2014 und für 2016 die Einwohnerzahlen vom Stichtag 30.6.2015 zugrunde.

## Rechtsgrundlage

Die gesetzliche Grundlage für die Erfassung der Ausgaben und Einnahmen in der vierteljährlichen Kassenstatistik bildet das Gesetz über die Statistiken der öffentlichen Finanzen und des Personals im öffentlichen Dienst (Finanz- und Personalstatistikgesetz - FPStatG) in der Bekanntmachung der Neufassung vom 22. Februar 2006 (BGBl. I Nr. 10 S. 438 ff.) zuletzt geändert durch Art. 1 des Gesetzes vom 22. Mai 2013 (BGBl. I Nr. 25 S. 1312 ff.).

Entsprechend § 1 Nr. 1 bis 3 sowie § 2 (1) Nr. 3 und Nr. 10 sind für diese Erhebung berichtspflichtig:

- alle Städte und Gemeinden
- alle Gemeindeverbände
  - Landkreise (Landratsämter)
  - Verwaltungsgemeinschaften
- alle kameral und doppisch buchenden Zweckverbände - Sektor Staat

## Methodische Hinweise

Bei der vierteljährlichen Gemeindefinanzstatistik handelt es sich um eine Statistik, die die in dem jeweiligen Berichtszeitraum getätigten Ausgaben und Einnahmen erfasst, unabhängig davon, für welchen Zeitraum sie gezahlt oder verrechnet wurden.

In den Tabellen dieses Berichts sind die Ausgabe- und Einnahmearten nach einer gesamtwirtschaftlichen Darstellungsweise geordnet. Charakteristisch dafür ist die Aufteilung in die "laufende Rechnung" und in die "Kapitalrechnung". Gesondert ausgewiesen werden die "besonderen Finanzierungsvorgänge", zu denen in erster Linie Schuldenaufnahmen bzw. Schuldentilgungen am Kreditmarkt zählen.

Des Weiteren ist in den Tabellen 16 bis 18 der Schuldenstand sowie die Verschuldung je Einwohner dargestellt. Der hier ausgewiesene Schuldenstand basiert auf den Angaben aus der jährlichen Schuldenstatistik am 31.12.2015 (Kredite ohne Kassenkredite) sowie der Schuldenaufnahme, der Schuldentilgung und den Berichtigungen nach der vierteljährlichen Kassenstatistik 1.1. - 30.9.2016.

In den Tabellen 19 und 20 sind die für die Berechnung - EUR je Einwohner - zugrunde gelegten Einwohnerzahlen enthalten.

Zur Ermittlung des "Finanzierungssaldos" werden die "Gesamtausgaben" von den "Gesamteinnahmen" abgesetzt. Ein negativer Saldo gibt den Betrag an, der zum Ausgleich der laufenden Rechnung und der Kapitalrechnung über die besonderen Finanzierungsvorgänge aufgewendet werden muss.

Finanzstatistisch abgesetzt werden Ausgaben und Einnahmen, die zu Doppelzählungen führen. Bei den kommunalen Haushalten sind das die "haushaltstechnischen Verrechnungen", die Zuführungen zwischen Verwaltungs- und Vermögenshaushalt sowie die kalkulatorischen Kosten und deren Einnahmebuchungen.

Die Gewerbesteuerumlage der Gemeinden/Gemeindeverbände an das Land wird finanzstatistisch nicht unter den Ausgaben nachgewiesen, sondern von den Einnahmen der Gemeinden aus der Gewerbesteuer abgesetzt. Zur Vermeidung von Doppelzählungen werden von den Bruttoeinnahmen und Bruttoausgaben jeweils auch die Zahlungen von gleicher Ebene (zwischengemeindlicher Zahlungsverkehr zwischen Landkreisen und kreisangehörigen Gemeinden sowie zwischen Mitgliedsgemeinden und den Verwaltungsgemeinschaften) eliminiert.

## **Definitionen**

### **Ausgaben/Einnahmen der laufenden Rechnung**

Alle Ausgaben/Einnahmen, die im Rahmen des Verwaltungsvollzugs sowie des Betriebs von Einrichtungen und Anstalten anfallen und nicht vermögenswirksam sind, bereinigt um die Zahlungen von gleicher Ebene.

### **Ausgaben/Einnahmen der Kapitalrechnung**

Alle Ausgaben/Einnahmen, die eine Vermögensänderung herbeiführen oder der Finanzierung von Investitionen dienen und keine besonderen Finanzierungsvorgänge darstellen, bereinigt um die Zahlungen von gleicher Ebene.

### **Besondere Finanzierungsvorgänge**

Unter den besonderen Finanzierungsvorgängen sind ausgewählte Ausgaben und Einnahmen dargestellt (Schuldentilgung, Deckung von Vorjahresfehlbeträgen, Schuldenaufnahme).

## **Abkürzungen**

|            |                         |
|------------|-------------------------|
| EW         | Einwohner               |
| VG         | Verwaltungsgemeinschaft |
| GV         | Gemeindeverbände        |
| Gem.verb.  | Gemeindeverbände        |
| bes.       | besondere               |
| Finanzier. | Finanzierungs...        |

## **Gesamteinschätzung**

Die Thüringer Gemeinden, Verwaltungsgemeinschaften und Landratsämter hatten in den ersten neun Monaten 2016 Ausgaben in Höhe von 3 815,8 Millionen Euro. Das waren 244,5 Millionen Euro bzw. 6,8 Prozent mehr als im vergleichbaren Vorjahreszeitraum. Die Hauptgründe für diese Entwicklung waren u.a. die gewachsenen Ausgaben für soziale Leistungen, die höheren Ausgaben für den laufenden Sachaufwand und die gestiegenen Ausgaben für das Personal.

Für die sozialen Leistungen wurden insgesamt 1 066,1 Millionen Euro und damit 78,1 Millionen Euro mehr ausgegeben als im gleichen Zeitraum des Vorjahres. Maßgeblich beeinflusst wurde dieser Anstieg u.a. durch höhere Zahlungen für Leistungen nach dem Asylbewerberleistungsgesetz in Höhe von 90,1 Millionen Euro (+ 44,0 Millionen Euro), für Leistungen der Jugendhilfe in Höhe von 182,1 Millionen Euro (+ 42,6 Millionen Euro) und für Leistungen der Sozialhilfe in Höhe von 450,8 Millionen Euro (+ 12,4 Millionen Euro). Dagegen sind in den ersten neun Monaten 2016 die Leistungen im Rahmen von Hartz IV (einschl. der aufgabenbezogenen Leistungsbeteiligungen) um 20,3 Millionen Euro auf insgesamt 307,6 Millionen Euro gesunken.

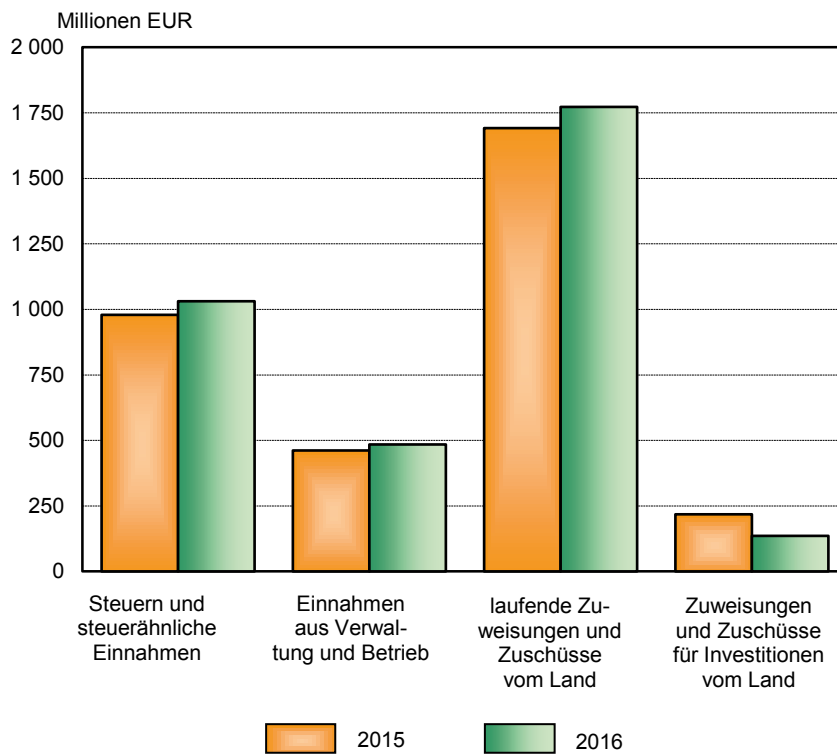
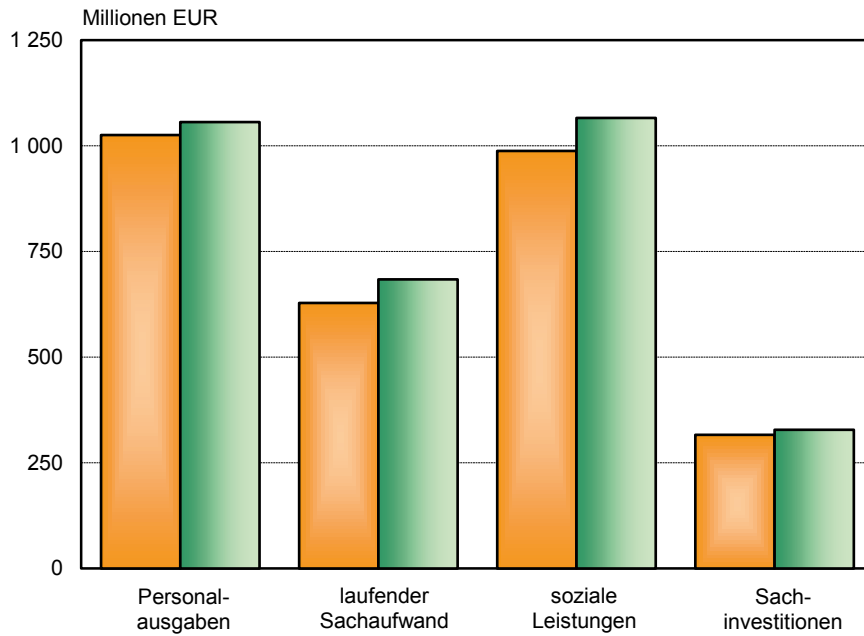
Angewachsen sind ebenfalls die Ausgaben für den laufenden Sachaufwand. Insgesamt wurden 684,1 Millionen Euro und damit 55,7 Millionen Euro, u.a. durch höhere Ausgaben für die Bewirtschaftung und Unterhaltung von Grundstücken und baulichen Anlagen sowie durch höhere Ausgaben für Mieten und Pachten, mehr ausgegeben. Die Personalausgaben der Thüringer Kommunen stiegen gegenüber dem Vorjahreszeitraum um 30,7 Millionen Euro auf insgesamt 1 056,3 Millionen Euro an. Die Ausgaben für Sachinvestitionen lagen in den ersten neun Monaten mit 328,2 Millionen Euro um 11,9 Millionen Euro höher als im gleichen Zeitraum des Vorjahres. Die Zinsausgaben sind in diesem Zeitraum um 11,0 Millionen Euro auf 40,3 Millionen Euro gesunken.

In den ersten neun Monaten des Jahres 2016 sind 3 698,0 Millionen Euro an Einnahmen in die kommunalen Kassen geflossen. Das waren 84,2 Millionen Euro bzw. 2,3 Prozent mehr als im vergleichbaren Vorjahreszeitraum.

Die Einnahmen aus Steuern und steuerähnlichen Einnahmen beliefen sich auf 1 030,9 Millionen Euro und waren damit um 51,9 Millionen Euro (+ 5,3 Prozent) höher, was vor allem auf Mehreinnahmen aus der Gewerbesteuer (netto) in Höhe von 33,9 Millionen Euro und aus dem Gemeindeanteil an der Einkommensteuer in Höhe von 8,6 Millionen Euro zurückzuführen ist. Den größten Anteil bei den Einnahmen bildeten die laufenden und investiven Finanzaufweisungen vom Land mit einem Volumen von 1 908,0 Millionen Euro. Davon wurden als laufende Zuweisungen und Zuschüsse sowie Erstattungen vom Land 1 772,4 Millionen Euro gezahlt, die Zuweisungen für Investitionen vom Land betragen 135,6 Millionen Euro. Gegenüber dem Vorjahr ist bei den laufenden und investiven Zuweisungen und Zuschüssen ein Rückgang in Höhe von 1,42 Millionen Euro festzustellen.

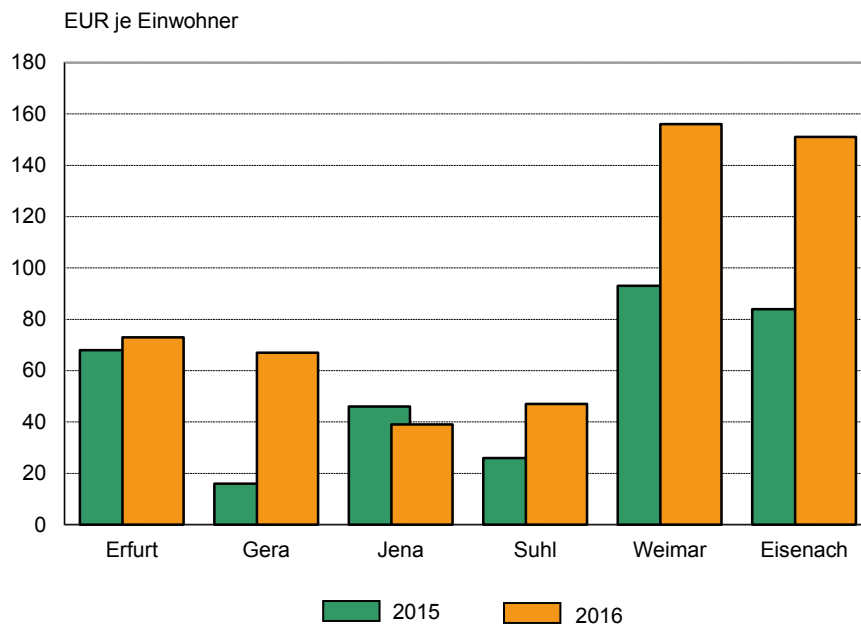
Aus Verwaltung und Betrieb nahmen die Kommunen insgesamt 484,4 Millionen Euro ein, das waren 22,9 Millionen Euro mehr als im vergleichbaren Vorjahreszeitraum. Diese Mehreinnahmen wurden vorrangig durch Benutzungsgebühren eingenommen.

### 1. Ausgewählte Ausgaben und Einnahmen 1.1. - 30.9.2015 und 1.1. - 30.9.2016 nach Arten



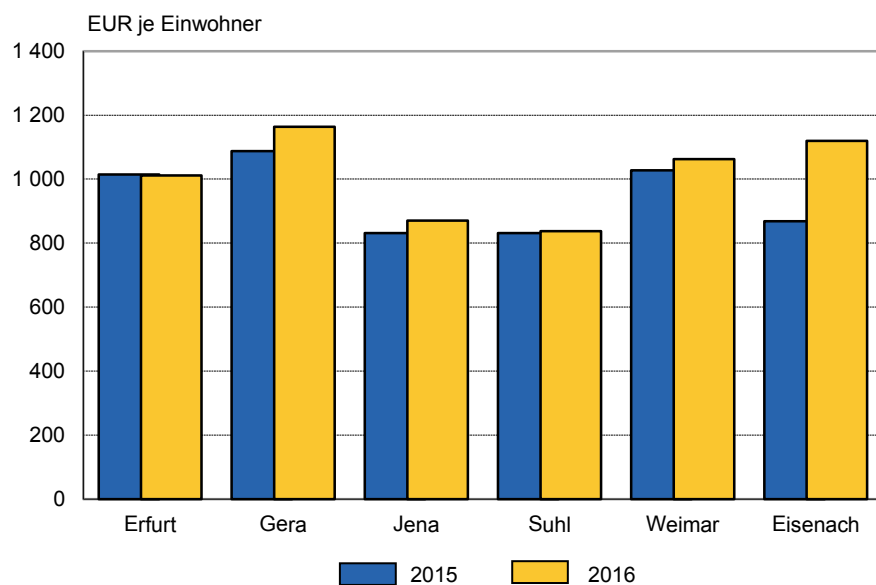


## 2. Ausgaben der kreisfreien Städte für Sachinvestitionen 1.1. - 30.9.2015 und 1.1. - 30.9.2016



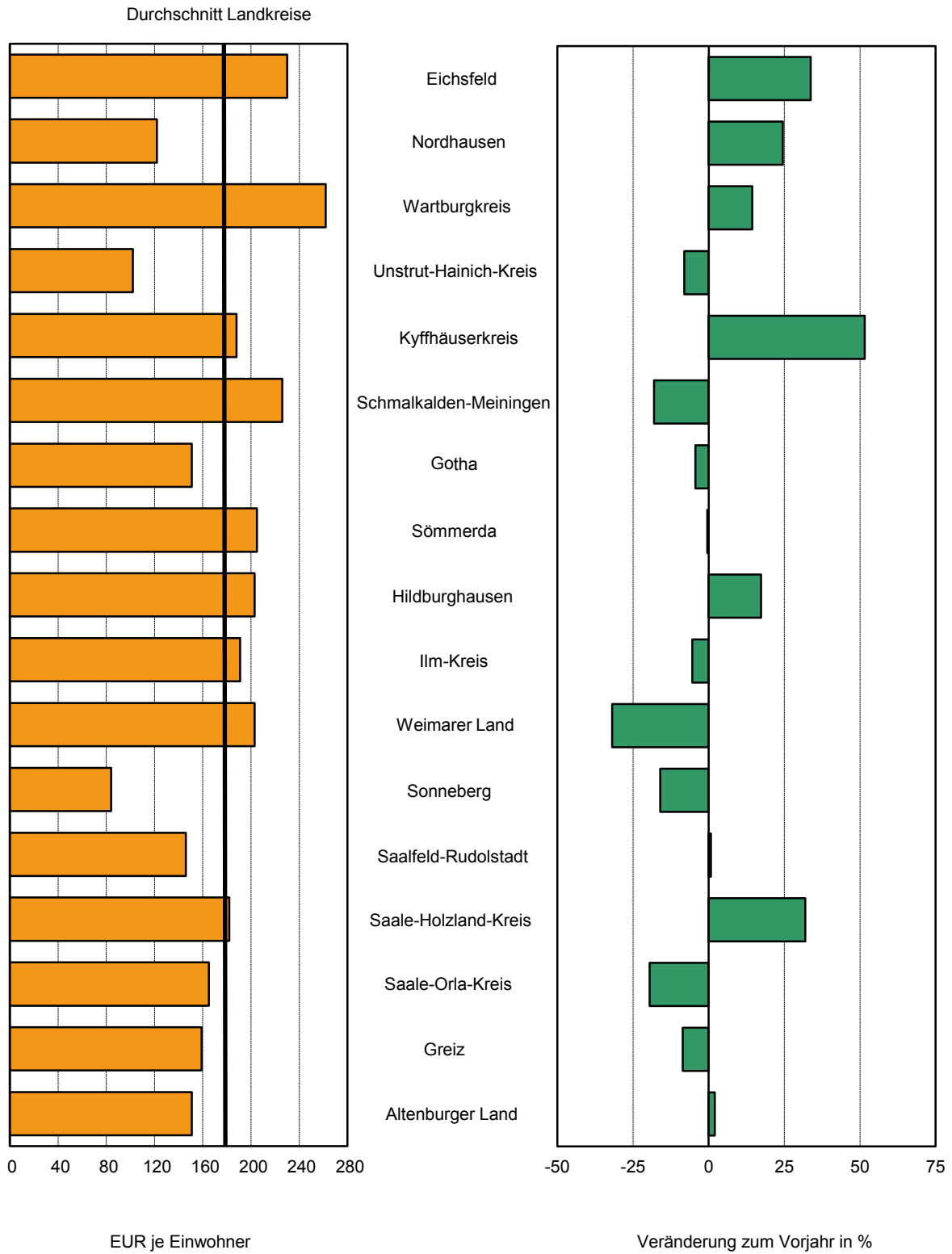
Thüringer Landesamt für Statistik

## 3. Einnahmen der kreisfreien Städte aus laufenden Zuweisungen und Zuschüssen 1.1. - 30.9.2015 und 1.1. - 30.9.2016

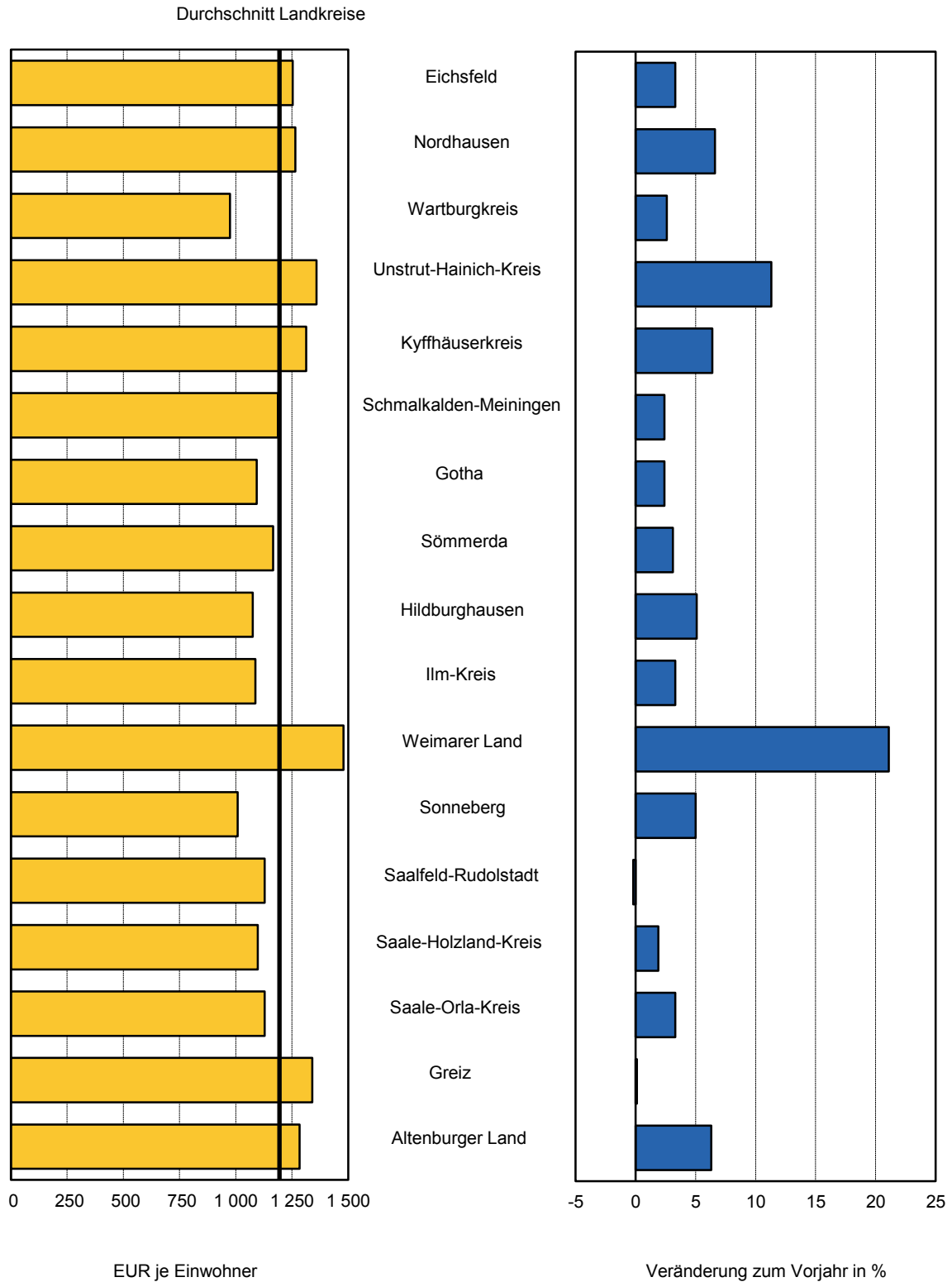


Thüringer Landesamt für Statistik

#### 4. Ausgaben der Gemeinden und Gemeindeverbände für Sachinvestitionen 1.1. - 30.9.2016 nach Landkreisen



## 5. Einnahmen der Gemeinden und Gemeindeverbände aus laufenden Zuweisungen und Zuschüssen 1.1. - 30.9.2016 nach Landkreisen



**1. Kassenmäßige Ausgaben und Einnahmen sowie Schulden der Gemeinden und  
Gemeindeverbände nach Arten**

| Ausgaben  | 1.1. - 30.9.<br>2015 | 1.1. - 30.9.<br>2016 | Veränderungen<br>2016<br>gegenüber<br>2015 |             |
|---|----------------------|----------------------|--|-------------|
|   | 1 000 EUR            |                      | %  |             |
| <b>laufende Rechnung</b>  |                      |                      |  |             |
| Personalausgaben  | 1 025 618            | 1 056 308            | 30 690                                     | 3,0         |
| Laufender Sachaufwand   | 628 330              | 684 074              | 55 744                                     | 8,9         |
| Zinsausgaben  | 51 288               | 40 274               | - 11 014                                   | - 21,5      |
| Laufende Zuweisungen und Zuschüsse, Schuldendiensthilfen                            | 1 996 275            | 2 121 689            | 125 414                                    | 6,3         |
| darunter<br>soziale Leistungen (einschl. aufg. bezog. Leist. beteilig. nach SGB II) | 988 025              | 1 066 098            | 78 074                                     | 7,9         |
| Bruttoausgaben der laufenden Rechnung   | 3 701 511            | 3 902 346            | 200 835                                    | 5,4         |
| Abzüglich Zahlungen von Gemeinden und Gemeindeverbänden                             | 480 923              | 500 852              | 19 929                                     | 4,1         |
| <b>Gesamtausgaben der laufenden Rechnung</b>  | <b>3 220 589</b>     | <b>3 401 494</b>     | <b>180 906</b>                             | <b>5,6</b>  |
| <b>Kapitalrechnung</b>  |                      |                      |  |             |
| Sachinvestitionen   | 316 304              | 328 241              | 11 936                                     | 3,8         |
| davon<br>Baumaßnahmen   | 263 559              | 277 012              | 13 453                                     | 5,1         |
| Erwerb von unbeweglichen und beweglichen Sachen                                     | 52 745               | 51 229               | - 1 517                                    | - 2,9       |
| Zuweisungen und Zuschüsse für Investitionen   | 31 517               | 37 001               | 5 484                                      | 17,4        |
| Darlehen  | 1 562                | 16 902               | 15 340                                     | 982,1       |
| Erwerb von Beteiligungen  | 2 856                | 34 186               | 31 330                                     | 1 097,0     |
| Tilgungsausgaben an öffentlichen Bereich  | 2 814                | 3 200                | 386  | 13,7        |
| Bruttoausgaben der Kapitalrechnung  | 355 053              | 419 529              | 64 476                                     | 18,2        |
| Abzüglich Zahlungen von Gemeinden und Gemeindeverbänden                             | 4 321                | 5 248                | 928  | 21,5        |
| <b>Gesamtausgaben der Kapitalrechnung</b>   | <b>350 732</b>       | <b>414 281</b>       | <b>63 549</b>                              | <b>18,1</b> |
| <b>Gesamtausgaben (ohne besondere Finanzierungsvorgänge)</b>                        | <b>3 571 321</b>     | <b>3 815 775</b>     | <b>244 454</b>                             | <b>6,8</b>  |

Noch: 1. Kassenmäßige Ausgaben und Einnahmen sowie Schulden der Gemeinden und  
Gemeindeverbände nach Arten

| Einnahmen | 1.1. - 30.9.<br>2015 | 1.1. - 30.9.<br>2016 | Veränderungen<br>2016<br>gegenüber<br>2015 |  |
|-----------|----------------------|----------------------|--|--|
|           | 1 000 EUR            |                      | %  |  |

**laufende Rechnung**

|   |                  |                  |                |            |
|---|------------------|------------------|----------------|------------|
| Steuern und steuerähnliche Einnahmen                    | 979 012          | 1 030 930        | 51 918         | 5,3        |
| Einnahmen aus Verwaltung und Betrieb                    | 461 412          | 484 356          | 22 944         | 5,0        |
| Zinseinnahmen und Schuldendiensthilfen                  | 4 495            | 3 987            | - 508          | - 11,3     |
| Laufende Zuweisungen und Zuschüsse                      | 2 358 570        | 2 466 865        | 108 295        | 4,6        |
| davon   |                  |                  |                |            |
| vom öffentlichen Bereich                                | 2 285 442        | 2 386 456        | 101 014        | 4,4        |
| von anderen Bereichen                                   | 73 128           | 80 409           | 7 281          | 10,0       |
| Bruttoeinnahmen der laufenden Rechnung                  | 3 803 489        | 3 986 138        | 182 649        | 4,8        |
| Abzüglich Zahlungen von Gemeinden und Gemeindeverbänden | 480 923          | 500 852          | 19 929         | 4,1        |
| <b>Gesamteinnahmen der laufenden Rechnung</b>           | <b>3 322 567</b> | <b>3 485 286</b> | <b>162 720</b> | <b>4,9</b> |

**Kapitalrechnung**

|   |                  |                  |                 |               |
|---|------------------|------------------|-----------------|---------------|
| Veräußerung von Vermögen                                      | 44 839           | 49 090           | 4 252           | 9,5           |
| Zuweisungen und Zuschüsse für Investitionen                   | 227 059          | 145 909          | - 81 150        | - 35,7        |
| davon   |                  |                  |                 |               |
| vom öffentlichen Bereich                                      | 222 847          | 139 383          | - 83 464        | - 37,5        |
| von anderen Bereichen   | 4 212            | 6 526            | 2 314           | 54,9          |
| Beiträge und ähnliche Entgelte                                | 19 221           | 18 896           | - 325           | - 1,7         |
| Darlehensrückflüsse   | 1 936            | 2 368            | 431             | 22,3          |
| Schuldenaufnahme vom öffentlichen Bereich                     | 2 498            | 1 658            | - 840           | - 33,6        |
| Bruttoeinnahmen der Kapitalrechnung                           | 295 554          | 217 921          | - 77 633        | - 26,3        |
| Abzüglich Zahlungen von Gemeinden und Gemeindeverbänden       | 4 321            | 5 248            | 928             | 21,5          |
| <b>Gesamteinnahmen der Kapitalrechnung</b>                    | <b>291 234</b>   | <b>212 673</b>   | <b>- 78 561</b> | <b>- 27,0</b> |
| <b>Gesamteinnahmen (ohne besondere Finanzierungsvorgänge)</b> | <b>3 613 800</b> | <b>3 697 959</b> | <b>84 159</b>   | <b>2,3</b>    |
| Finanzierungssaldo  | 42 479           | - 117 816        | x               | x             |

**Schulden**

|                                   |           |           |          |       |
|-----------------------------------|-----------|-----------|----------|-------|
| Schuldenstand (ohne Kassenkredit) | 1 819 236 | 1 745 573 | - 73 663 | - 4,0 |
|-----------------------------------|-----------|-----------|----------|-------|

2. Kassenmäßige Ausgaben und Einnahmen 1.1. - 30.9.2016 nach Arten und

| Nr.                                    | Ausgaben   | Gemeinden<br>und<br>Gemeinde-<br>verbände<br>insgesamt | Kreis-<br>freie<br>Städte | Kreis            |                |
|--|--|--|---------------------------|------------------|----------------|
|  |  |  |                           | insgesamt        | davon          |
|  |  |  |                           |                  | unter<br>1 000 |
| <b>laufende Rechnung</b>               |  |  |                           |                  |                |
| 1                                      | Personalausgaben   | 1 056 308  | 272 096                   | 403 882          | 40 110         |
| 2                                      | Laufender Sachaufwand  | 684 074  | 194 611                   | 239 290          | 29 832         |
| 3                                      | sächliche Verwaltungsaufgaben                                  | 648 211  | 182 701                   | 231 846          | 29 592         |
| 4                                      | Erstattungen an andere Bereiche                                | 35 863   | 11 910                    | 7 444            | 239            |
| 5                                      | Zinsausgaben   | 40 274   | 8 799                     | 22 481           | 2 243          |
| 6                                      | an öffentlichen Bereich  | 23   | -                         | 21               | 3              |
| 7                                      | an andere Bereiche   | 40 251   | 8 799                     | 22 461           | 2 240          |
| 8                                      | Laufende Zuweisungen und Zuschüsse,<br>Schuldendiensthilfen    | 2 121 689  | 560 336                   | 697 350          | 120 876        |
| 9                                      | an öffentlichen Bereich  | 587 829  | 22 042                    | 503 326          | 102 570        |
| 10                                     | allgemeine Zuweisungen und Umlagen                             | 433 578  | 1 167                     | 432 407          | 78 394         |
| 11                                     | an Land  | 12 793   | 1 162                     | 11 631           | 3 893          |
| 12                                     | an Gemeinden und Gemeindeverbände                              | 420 785  | 5                         | 420 776          | 74 501         |
| 13                                     | an Zweckverbände und dgl.                                      | -  | -                         | -                | -              |
| 14                                     | Zuweisungen für laufende Zwecke und<br>Schuldendiensthilfen    | 154 251  | 20 875                    | 70 919           | 24 176         |
| 15                                     | an andere Bereiche   | 1 533 861  | 538 294                   | 194 024          | 18 306         |
| 16                                     | laufende Zuschüsse an Unternehmen                              | 137 157  | 79 769                    | 13 160           | 195            |
| 17                                     | laufende Zuschüsse an übrige Bereiche                          | 330 109  | 122 132                   | 173 578          | 18 048         |
| 18                                     | soziale Leistungen (einschl.aufg.bezog.Leist.beteilig. SGB II) | 1 066 098  | 336 393                   | 6 790            | 62             |
| 19                                     | Schuldendiensthilfen   | 496  | -                         | 496              | -              |
| 20                                     | Bruttoausgaben der laufenden Rechnung                          | 3 902 346  | 1 035 842                 | 1 363 003        | 193 060        |
| 21                                     | Abzüglich Zahlungen von Gemeinden und Gemeindeverbänden        | 500 852  | 5 488                     | 39 534           | 10 262         |
| <b>22</b>                              | <b>Gesamtausgaben der laufenden Rechnung</b>                   | <b>3 401 494</b>                                       | <b>1 030 353</b>          | <b>1 323 469</b> | <b>182 798</b> |
| <b>Kapitalrechnung</b>                 |  |  |                           |                  |                |
| 23                                     | Sachinvestitionen  | 328 241  | 43 687                    | 210 546          | 35 116         |
| 24                                     | Baumaßnahmen   | 277 012  | 32 013                    | 186 033          | 31 418         |
| 25                                     | für Schulen  | 40 760   | 3 397                     | 3 321            | 4              |
| 26                                     | für Städteplanung  | 28 272   | 3 526                     | 24 737           | 642            |
| 27                                     | für Straßen  | 71 956   | 5 916                     | 56 524           | 10 978         |
| 28                                     | für Abwasserbeseitigung  | 2 969  | -                         | 2 736            | 333            |
| 29                                     | Erwerb von unbeweglichen und beweglichen Sachen                | 51 229   | 11 674                    | 24 512           | 3 698          |
| 30                                     | Zuweisungen und Zuschüsse für Investitionen                    | 37 001   | 10 418                    | 18 540           | 1 327          |
| 31                                     | an öffentlichen Bereich  | 8 938  | 485                       | 6 620            | 714            |
| 32                                     | an andere Bereiche   | 28 063   | 9 932                     | 11 920           | 613            |
| 33                                     | Darlehen   | 16 902   | 14 891                    | 1 913            | -              |
| 34                                     | Erwerb von Beteiligungen                                       | 34 186   | 30 009                    | 4 118            | -              |
| 35                                     | Tilgungsausgaben an öffentlichen Bereich                       | 3 200  | 217                       | 2 159            | 7              |
| 36                                     | Bruttoausgaben der Kapitalrechnung                             | 419 529  | 99 222                    | 237 276          | 36 451         |
| 37                                     | Abzüglich Zahlungen von Gemeinden und Gemeindeverbänden        | 5 248  | -                         | 2 442            | 195            |
| <b>38</b>                              | <b>Gesamtausgaben der Kapitalrechnung</b>                      | <b>414 281</b>   | <b>99 222</b>             | <b>234 834</b>   | <b>36 256</b>  |
| <b>39</b>                              | <b>Gesamtausgaben (ohne besondere Finanzierungsvorgänge)</b>   | <b>3 815 775</b>                                       | <b>1 129 575</b>          | <b>1 558 302</b> | <b>219 054</b> |
| 40                                     | Saldo (Finanzierungsüberschuss)                                | -  | -                         | -                | -              |
| <b>besondere Finanzierungsvorgänge</b> |  |  |                           |                  |                |
| 41                                     | Schuldentilgung  | 155 616  | 38 645                    | 75 979           | 10 019         |
| 42                                     | der Kreditmarktmittel  | 155 616  | 38 645                    | 75 979           | 10 019         |
| 43                                     | der inneren Darlehen   | -  | -                         | -                | -              |
| 44                                     | Deckung von Vorjahresfehlbeträgen                              | 19 043   | 3 427                     | 15 616           | 249            |

**Gebietskörperschaftsgruppen/Gemeindegrößenklassen in 1 000 EUR**

| angehörige Gemeinden                   |                     |                      |                       |                       | Verwaltungs-<br>gemein-<br>schaften | Land-<br>rats-<br>ämter | Nr.       |
|--|---------------------|----------------------|-----------------------|-----------------------|-------------------------------------|-------------------------|-----------|
| mit ... bis unter ... Einwohnern       |                     |                      |                       |                       |                                     |                         |           |
| 1 000<br>-<br>3 000                    | 3 000<br>-<br>5 000 | 5 000<br>-<br>10 000 | 10 000<br>-<br>20 000 | 20 000<br>-<br>50 000 |                                     |                         |           |
| <b>laufende Rechnung</b>               |                     |                      |                       |                       |                                     |                         |           |
| 59 981                                 | 58 160              | 70 320               | 58 789                | 116 523               | 51 572                              | 328 758                 | 1         |
| 40 570                                 | 31 071              | 41 741               | 37 209                | 58 866                | 10 607                              | 239 566                 | 2         |
| 40 028                                 | 30 678              | 41 188               | 33 106                | 57 253                | 10 520                              | 223 144                 | 3         |
| 542                                    | 393                 | 553                  | 4 103                 | 1 613                 | 87                                  | 16 422                  | 4         |
| 3 428                                  | 3 141               | 4 861                | 3 972                 | 4 836                 | 347                                 | 8 647                   | 5         |
| 1                                      | 9                   | 8                    | 1                     | -                     | -                                   | 2                       | 6         |
| 3 428                                  | 3 132               | 4 854                | 3 972                 | 4 836                 | 347                                 | 8 644                   | 7         |
| 123 088                                | 89 923              | 125 996              | 77 517                | 159 949               | 8 728                               | 855 275                 | 8         |
| 97 246                                 | 64 394              | 86 151               | 54 717                | 98 248                | 1 822                               | 60 639                  | 9         |
| 81 206                                 | 56 574              | 76 000               | 49 693                | 90 540                | -                                   | 4                       | 10        |
| 1 962                                  | 1 792               | 3 293                | -                     | 692                   | -                                   | -                       | 11        |
| 79 243                                 | 54 783              | 72 707               | 49 693                | 89 849                | -                                   | 4                       | 12        |
| -                                      | -                   | -                    | -                     | -                     | -                                   | -                       | 13        |
| 16 040                                 | 7 820               | 10 150               | 5 024                 | 7 708                 | 1 822                               | 60 635                  | 14        |
| 25 842                                 | 25 529              | 39 846               | 22 800                | 61 701                | 6 907                               | 794 636                 | 15        |
| 736                                    | 409                 | 2 028                | 863                   | 8 929                 | 969                                 | 43 259                  | 16        |
| 24 585                                 | 23 394              | 36 334               | 20 589                | 50 627                | 3 518                               | 30 881                  | 17        |
| 521                                    | 1 231               | 1 483                | 1 348                 | 2 145                 | 2 420                               | 720 496                 | 18        |
| -                                      | 495                 | 1                    | 0                     | -                     | -                                   | -                       | 19        |
| 227 067                                | 182 295             | 242 919              | 177 488               | 340 173               | 71 255                              | 1 432 246               | 20        |
| 7 935                                  | 6 766               | 6 561                | 3 416                 | 4 594                 | 50 647                              | 405 182                 | 21        |
| <b>219 132</b>                         | <b>175 529</b>      | <b>236 357</b>       | <b>174 073</b>        | <b>335 579</b>        | <b>20 608</b>                       | <b>1 027 064</b>        | <b>22</b> |
| <b>Kapitalrechnung</b>                 |                     |                      |                       |                       |                                     |                         |           |
| 42 714                                 | 31 596              | 39 769               | 28 653                | 32 697                | 1 685                               | 72 323                  | 23        |
| 38 195                                 | 28 072              | 36 244               | 23 565                | 28 540                | 1 069                               | 57 897                  | 24        |
| 31                                     | 99                  | -                    | 402                   | 2 784                 | -                                   | 34 042                  | 25        |
| 3 950                                  | 2 075               | 5 804                | 5 093                 | 7 173                 | 9                                   | -                       | 26        |
| 12 877                                 | 9 289               | 10 691               | 5 854                 | 6 835                 | 224                                 | 9 292                   | 27        |
| 945                                    | 143                 | 648                  | 659                   | 7                     | 232                                 | -                       | 28        |
| 4 519                                  | 3 523               | 3 525                | 5 089                 | 4 157                 | 616                                 | 14 426                  | 29        |
| 1 805                                  | 1 539               | 3 875                | 4 007                 | 5 986                 | 142                                 | 7 901                   | 30        |
| 1 247                                  | 712                 | 2 383                | 434                   | 1 128                 | 82                                  | 1 752                   | 31        |
| 557                                    | 827                 | 1 492                | 3 572                 | 4 859                 | 60                                  | 6 150                   | 32        |
| -                                      | 200                 | 150                  | 163                   | 1 400                 | -                                   | 98                      | 33        |
| 475                                    | 20                  | 142                  | 2 544                 | 938                   | -                                   | 59                      | 34        |
| 5                                      | 6                   | 76                   | 345                   | 1 720                 | -                                   | 823                     | 35        |
| 44 999                                 | 33 361              | 44 012               | 35 712                | 42 741                | 1 827                               | 81 204                  | 36        |
| 209                                    | 25                  | 31                   | 1 085                 | 896                   | 221                                 | 2 585                   | 37        |
| <b>44 790</b>                          | <b>33 336</b>       | <b>43 981</b>        | <b>34 627</b>         | <b>41 845</b>         | <b>1 606</b>                        | <b>78 619</b>           | <b>38</b> |
| <b>263 922</b>                         | <b>208 865</b>      | <b>280 338</b>       | <b>208 699</b>        | <b>377 425</b>        | <b>22 214</b>                       | <b>1 105 683</b>        | <b>39</b> |
| -                                      | -                   | 25 068               | -                     | -                     | 4 655                               | -                       | 40        |
| <b>besondere Finanzierungsvorgänge</b> |                     |                      |                       |                       |                                     |                         |           |
| 13 564                                 | 11 475              | 16 497               | 9 103                 | 15 321                | 883                                 | 40 110                  | 41        |
| 13 564                                 | 11 475              | 16 497               | 9 103                 | 15 321                | 883                                 | 40 110                  | 42        |
| -                                      | -                   | -                    | -                     | -                     | -                                   | -                       | 43        |
| 543                                    | 93                  | 14 731               | -                     | -                     | -                                   | -                       | 44        |

Noch: 2. Kassenmäßige Ausgaben und Einnahmen 1.1. - 30.9.2016 nach Arten und

| Nr.                                    | Einnahmen  | Gemeinden<br>und<br>Gemeinde-<br>verbände<br>insgesamt | Kreis-<br>freie<br>Städte | Kreis            |                |
|--|--|--|---------------------------|------------------|----------------|
|  |  |  |                           | insgesamt        | davon          |
|  |  |  |                           |                  | unter<br>1 000 |
| <b>laufende Rechnung</b>               |  |  |                           |                  |                |
| 45                                     | Steuern und steuerähnliche Einnahmen                     | 1 030 930  | 320 075                   | 710 855          | 98 345         |
| 46                                     | Grundsteuer  | 189 949  | 56 702                    | 133 247          | 19 345         |
| 47                                     | Gewerbesteuer (netto)                                    | 493 240  | 156 702                   | 336 537          | 43 956         |
| 48                                     | Gemeindeanteil an der Einkommensteuer                    | 282 036  | 82 796                    | 199 240          | 31 184         |
| 49                                     | Gemeindeanteil an der Umsatzsteuer                       | 50 303   | 18 056                    | 32 247           | 2 951          |
| 50                                     | sonstige Steuern und steuerähnliche Einnahmen            | 15 403   | 5 819                     | 9 584            | 908            |
| 51                                     | Einnahmen aus Verwaltung und Betrieb                     | 484 356  | 140 540                   | 221 050          | 28 134         |
| 52                                     | Gebühren, sonstige Entgelte                              | 279 971  | 92 380                    | 89 134           | 8 871          |
| 53                                     | übrige Verwaltungs- und Betriebseinnahmen                | 141 633  | 27 820                    | 93 302           | 14 774         |
| 54                                     | Gewinnanteile, Konzessionsabgaben                        | 62 752   | 20 340                    | 38 614           | 4 488          |
| 55                                     | Zinseinnahmen und Schuldendiensthilfen                   | 3 987  | 392                       | 2 349            | 411            |
| 56                                     | vom öffentlichen Bereich                                 | 214  | 4                         | 194              | 5              |
| 57                                     | von anderen Bereichen                                    | 3 773  | 388                       | 2 155            | 405            |
| 58                                     | Laufende Zuweisungen und Zuschüsse                       | 2 466 865  | 558 593                   | 513 814          | 79 193         |
| 59                                     | vom öffentlichen Bereich                                 | 2 386 456  | 533 353                   | 510 305          | 78 571         |
| 60                                     | von Bund   | 66 723   | 3 015                     | 2 159            | 428            |
| 61                                     | allgemeine Finanzaufweisungen vom Land                   | 1 181 322  | 332 583                   | 326 223          | 49 200         |
| 62                                     | Schlüsselzuweisungen                                     | 923 948  | 268 922                   | 267 800          | 47 890         |
| 63                                     | übrige vom Land  | 591 098  | 179 424                   | 138 328          | 18 097         |
| 64                                     | allgemeine Finanzaufweisungen von Gemeinden u. Gem.verb. | 420 161  | -                         | 5 384            | -              |
| 65                                     | übrige von Gemeinden und Gemeindeverbänden               | 80 679   | 5 488                     | 34 150           | 10 262         |
| 66                                     | von Zweckverbänden und dgl.                              | 3 466  | 1 431                     | 682              | 90             |
| 67                                     | von gesetzlicher Sozialversicherung                      | 43 007   | 11 411                    | 3 378            | 494            |
| 68                                     | von anderen Bereichen                                    | 80 409   | 25 240                    | 3 509            | 622            |
| 69                                     | Bruttoeinnahmen der laufenden Rechnung                   | 3 986 138  | 1 019 600                 | 1 448 068        | 206 082        |
| 70                                     | Abzüglich Zahlungen von Gemeinden und Gemeindeverbänden  | 500 852  | 5 488                     | 39 534           | 10 262         |
| <b>71</b>                              | <b>Gesamteinnahmen der laufenden Rechnung</b>            | <b>3 485 286</b>                                       | <b>1 014 112</b>          | <b>1 408 534</b> | <b>195 820</b> |
| <b>Kapitalrechnung</b>                 |  |  |                           |                  |                |
| 72                                     | Veräußerung von Vermögen                                 | 49 090   | 6 520                     | 40 925           | 6 363          |
| 73                                     | Zuweisungen und Zuschüsse für Investitionen              | 145 909  | 18 985                    | 82 808           | 10 972         |
| 74                                     | vom öffentlichen Bereich                                 | 139 383  | 17 858                    | 78 306           | 10 507         |
| 75                                     | von Bund   | 331  | 15                        | 316              | -              |
| 76                                     | von Land   | 135 572  | 17 844                    | 75 999           | 10 298         |
| 77                                     | von Gemeinden und Gemeindeverbänden                      | 3 016  | -                         | 1 802            | 194            |
| 78                                     | von Zweckverbänden und dgl.                              | 187  | -                         | 187              | 16             |
| 79                                     | von gesetzlicher Sozialversicherung                      | 278  | -                         | 1                | -              |
| 80                                     | von anderen Bereichen                                    | 6 526  | 1 127                     | 4 502            | 464            |
| 81                                     | Beiträge und ähnliche Entgelte                           | 18 896   | 2 393                     | 16 279           | 2 705          |
| 82                                     | Darlehensrückflüsse                                      | 2 368  | 283                       | 1 807            | 21             |
| 83                                     | Schuldenaufnahme vom öffentlichen Bereich                | 1 658  | -                         | 66               | -              |
| 84                                     | Bruttoeinnahmen der Kapitalrechnung                      | 217 921  | 28 181                    | 141 885          | 20 062         |
| 85                                     | Abzüglich Zahlungen von Gemeinden und Gemeindeverbänden  | 5 248  | -                         | 2 442            | 195            |
| <b>86</b>                              | <b>Gesamteinnahmen der Kapitalrechnung</b>               | <b>212 673</b>   | <b>28 181</b>             | <b>139 442</b>   | <b>19 867</b>  |
| <b>87</b>                              | <b>Gesamteinnahmen (ohne bes. Finanzierungsvorgänge)</b> | <b>3 697 959</b>                                       | <b>1 042 293</b>          | <b>1 547 976</b> | <b>215 686</b> |
| 88                                     | Saldo (Finanzierungsdefizit)                             | 117 816  | 87 283                    | 10 326           | 3 367          |
| <b>besondere Finanzierungsvorgänge</b> |  |  |                           |                  |                |
| 89                                     | Schuldenaufnahme   | 98 725   | 47 271                    | 29 235           | 5 391          |
| 90                                     | der Kreditmarktmittel                                    | 98 725   | 47 271                    | 29 235           | 5 391          |
| 91                                     | der inneren Darlehen                                     | -  | -                         | -                | -              |





3. Kassenmäßige Ausgaben und Einnahmen 1.1. - 30.9.2016 nach Arten und

| Nr.                                    | Ausgaben   | Gemeinden<br>und<br>Gemeinde-<br>verbände<br>insgesamt | Kreis-<br>freie<br>Städte | Kreis      |                |
|--|--|--|---------------------------|------------|----------------|
|  |  |  |                           | insgesamt  | davon          |
|  |  |  |                           |            | unter<br>1 000 |
| <b>laufende Rechnung</b>               |  |  |                           |            |                |
| 1                                      | Personalausgaben   | 490  | 493                       | 252        | 166            |
| 2                                      | Laufender Sachaufwand  | 317  | 353                       | 149        | 124            |
| 3                                      | sächliche Verwaltungsaufgaben                                  | 301  | 331                       | 145        | 123            |
| 4                                      | Erstattungen an andere Bereiche                                | 17   | 22                        | 5          | 1              |
| 5                                      | Zinsausgaben   | 19   | 16                        | 14         | 9              |
| 6                                      | an öffentlichen Bereich  | 0  | -                         | 0          | 0              |
| 7                                      | an andere Bereiche   | 19   | 16                        | 14         | 9              |
| 8                                      | Laufende Zuweisungen und Zuschüsse,<br>Schuldendiensthilfen    | 985  | 1 015                     | 435        | 501            |
| 9                                      | an öffentlichen Bereich  | 273  | 40                        | 314        | 425            |
| 10                                     | allgemeine Zuweisungen und Umlagen                             | 201  | 2                         | 270        | 325            |
| 11                                     | an Land  | 6  | 2                         | 7          | 16             |
| 12                                     | an Gemeinden und Gemeindeverbände                              | 195  | 0                         | 262        | 309            |
| 13                                     | an Zweckverbände und dgl.                                      | -  | -                         | -          | -              |
| 14                                     | Zuweisungen für laufende Zwecke und<br>Schuldendiensthilfen    | 72   | 38                        | 44         | 100            |
| 15                                     | an andere Bereiche   | 712  | 975                       | 121        | 76             |
| 16                                     | laufende Zuschüsse an Unternehmen                              | 64   | 145                       | 8          | 1              |
| 17                                     | laufende Zuschüsse an übrige Bereiche                          | 153  | 221                       | 108        | 75             |
| 18                                     | soziale Leistungen (einschl.aufg.bezog.Leist.beteilig. SGB II) | 495  | 610                       | 4          | 0              |
| 19                                     | Schuldendiensthilfen   | 0  | -                         | 0          | -              |
| 20                                     | Bruttoausgaben der laufenden Rechnung                          | 1 811  | 1 877                     | 850        | 800            |
| 21                                     | Abzüglich Zahlungen von Gemeinden und Gemeindeverbänden        | 232  | 10                        | 25         | 43             |
| <b>22</b>                              | <b>Gesamtausgaben der laufenden Rechnung</b>                   | <b>1 579</b>   | <b>1 867</b>              | <b>826</b> | <b>757</b>     |
| <b>Kapitalrechnung</b>                 |  |  |                           |            |                |
| 23                                     | Sachinvestitionen  | 152  | 79                        | 131        | 145            |
| 24                                     | Baumaßnahmen   | 129  | 58                        | 116        | 130            |
| 25                                     | für Schulen  | 19   | 6                         | 2          | 0              |
| 26                                     | für Städteplanung  | 13   | 6                         | 15         | 3              |
| 27                                     | für Straßen  | 33   | 11                        | 35         | 45             |
| 28                                     | für Abwasserbeseitigung  | 1  | -                         | 2          | 1              |
| 29                                     | Erwerb von unbeweglichen und beweglichen Sachen                | 24   | 21                        | 15         | 15             |
| 30                                     | Zuweisungen und Zuschüsse für Investitionen                    | 17   | 19                        | 12         | 5              |
| 31                                     | an öffentlichen Bereich  | 4  | 1                         | 4          | 3              |
| 32                                     | an andere Bereiche   | 13   | 18                        | 7          | 3              |
| 33                                     | Darlehen   | 8  | 27                        | 1          | -              |
| 34                                     | Erwerb von Beteiligungen                                       | 16   | 54                        | 3          | -              |
| 35                                     | Tilgungsausgaben an öffentlichen Bereich                       | 1  | 0                         | 1          | 0              |
| 36                                     | Bruttoausgaben der Kapitalrechnung                             | 195  | 180                       | 148        | 151            |
| 37                                     | Abzüglich Zahlungen von Gemeinden und Gemeindeverbänden        | 2  | -                         | 2          | 1              |
| <b>38</b>                              | <b>Gesamtausgaben der Kapitalrechnung</b>                      | <b>192</b>   | <b>180</b>                | <b>147</b> | <b>150</b>     |
| <b>39</b>                              | <b>Gesamtausgaben (ohne besondere Finanzierungsvorgänge)</b>   | <b>1 771</b>   | <b>2 047</b>              | <b>972</b> | <b>907</b>     |
| 40                                     | Saldo (Finanzierungsüberschuss)                                | -  | -                         | -          | -              |
| <b>besondere Finanzierungsvorgänge</b> |  |  |                           |            |                |
| 41                                     | Schuldentilgung  | 72   | 70                        | 47         | 41             |
| 42                                     | der Kreditmarktmittel  | 72   | 70                        | 47         | 41             |
| 43                                     | der inneren Darlehen   | -  | -                         | -          | -              |
| 44                                     | Deckung von Vorjahresfehlbeträgen                              | 9  | 6                         | 10         | 1              |

Gebietskörperschaftsgruppen/Gemeindegrößenklassen in EUR je Einwohner

| angehörige Gemeinden                   |                     |                      |                       |                       | Verwaltungs-<br>gemein-<br>schaften | Land-<br>rats-<br>ämter | Nr.       |
|--|---------------------|----------------------|-----------------------|-----------------------|-------------------------------------|-------------------------|-----------|
| mit ... bis unter ... Einwohnern       |                     |                      |                       |                       |                                     |                         |           |
| 1 000<br>-<br>3 000                    | 3 000<br>-<br>5 000 | 5 000<br>-<br>10 000 | 10 000<br>-<br>20 000 | 20 000<br>-<br>50 000 |                                     |                         |           |
| <b>laufende Rechnung</b>               |                     |                      |                       |                       |                                     |                         |           |
| 209                                    | 262                 | 243                  | 289                   | 324                   | 113                                 | 205                     | 1         |
| 141                                    | 140                 | 144                  | 183                   | 164                   | 23                                  | 149                     | 2         |
| 139                                    | 138                 | 142                  | 163                   | 159                   | 23                                  | 139                     | 3         |
| 2                                      | 2                   | 2                    | 20                    | 4                     | 0                                   | 10                      | 4         |
| 12                                     | 14                  | 17                   | 20                    | 13                    | 1                                   | 5                       | 5         |
| 0                                      | 0                   | 0                    | 0                     | -                     | -                                   | 0                       | 6         |
| 12                                     | 14                  | 17                   | 20                    | 13                    | 1                                   | 5                       | 7         |
| 429                                    | 405                 | 436                  | 381                   | 445                   | 19                                  | 534                     | 8         |
| 339                                    | 290                 | 298                  | 269                   | 273                   | 4                                   | 38                      | 9         |
| 283                                    | 255                 | 263                  | 244                   | 252                   | -                                   | 0                       | 10        |
| 7                                      | 8                   | 11                   | -                     | 2                     | -                                   | -                       | 11        |
| 276                                    | 247                 | 251                  | 244                   | 250                   | -                                   | 0                       | 12        |
| -                                      | -                   | -                    | -                     | -                     | -                                   | -                       | 13        |
| 56                                     | 35                  | 35                   | 25                    | 21                    | 4                                   | 38                      | 14        |
| 90                                     | 115                 | 138                  | 112                   | 172                   | 15                                  | 496                     | 15        |
| 3                                      | 2                   | 7                    | 4                     | 25                    | 2                                   | 27                      | 16        |
| 86                                     | 105                 | 126                  | 101                   | 141                   | 8                                   | 19                      | 17        |
| 2                                      | 6                   | 5                    | 7                     | 6                     | 5                                   | 449                     | 18        |
| -                                      | 2                   | 0                    | 0                     | -                     | -                                   | -                       | 19        |
| 791                                    | 821                 | 840                  | 872                   | 946                   | 156                                 | 894                     | 20        |
| 28                                     | 30                  | 23                   | 17                    | 13                    | 111                                 | 253                     | 21        |
| <b>763</b>                             | <b>791</b>          | <b>817</b>           | <b>855</b>            | <b>933</b>            | <b>45</b>                           | <b>641</b>              | <b>22</b> |
| <b>Kapitalrechnung</b>                 |                     |                      |                       |                       |                                     |                         |           |
| 149                                    | 142                 | 138                  | 141                   | 91                    | 4                                   | 45                      | 23        |
| 133                                    | 126                 | 125                  | 116                   | 79                    | 2                                   | 36                      | 24        |
| 0                                      | 0                   | -                    | 2                     | 8                     | -                                   | 21                      | 25        |
| 14                                     | 9                   | 20                   | 25                    | 20                    | 0                                   | -                       | 26        |
| 45                                     | 42                  | 37                   | 29                    | 19                    | 0                                   | 6                       | 27        |
| 3                                      | 1                   | 2                    | 3                     | 0                     | 1                                   | -                       | 28        |
| 16                                     | 16                  | 12                   | 25                    | 12                    | 1                                   | 9                       | 29        |
| 6                                      | 7                   | 13                   | 20                    | 17                    | 0                                   | 5                       | 30        |
| 4                                      | 3                   | 8                    | 2                     | 3                     | 0                                   | 1                       | 31        |
| 2                                      | 4                   | 5                    | 18                    | 14                    | 0                                   | 4                       | 32        |
| -                                      | 1                   | 1                    | 1                     | 4                     | -                                   | 0                       | 33        |
| 2                                      | 0                   | 0                    | 12                    | 3                     | -                                   | 0                       | 34        |
| 0                                      | 0                   | 0                    | 2                     | 5                     | -                                   | 1                       | 35        |
| 157                                    | 150                 | 152                  | 175                   | 119                   | 4                                   | 51                      | 36        |
| 1                                      | 0                   | 0                    | 5                     | 2                     | 0                                   | 2                       | 37        |
| <b>156</b>                             | <b>150</b>          | <b>152</b>           | <b>170</b>            | <b>116</b>            | <b>4</b>                            | <b>49</b>               | <b>38</b> |
| <b>919</b>                             | <b>941</b>          | <b>970</b>           | <b>1 025</b>          | <b>1 049</b>          | <b>48</b>                           | <b>690</b>              | <b>39</b> |
| -                                      | -                   | 87                   | -                     | -                     | 10                                  | -                       | 40        |
| <b>besondere Finanzierungsvorgänge</b> |                     |                      |                       |                       |                                     |                         |           |
| 47                                     | 52                  | 57                   | 45                    | 43                    | 2                                   | 25                      | 41        |
| 47                                     | 52                  | 57                   | 45                    | 43                    | 2                                   | 25                      | 42        |
| -                                      | -                   | -                    | -                     | -                     | -                                   | -                       | 43        |
| 2                                      | 0                   | 51                   | -                     | -                     | -                                   | -                       | 44        |

Noch: 3. Kassenmäßige Ausgaben und Einnahmen 1.1. - 30.9.2016 nach Arten und

| Nr.                                    | Einnahmen  | Gemeinden<br>und<br>Gemeinde-<br>verbände<br>insgesamt | Kreis-<br>freie<br>Städte | Kreis      |                |
|--|--|--|---------------------------|------------|----------------|
|  |  |  |                           | insgesamt  | davon          |
|  |  |  |                           |            | unter<br>1 000 |
| <b>laufende Rechnung</b>               |  |  |                           |            |                |
| 45                                     | Steuern und steuerähnliche Einnahmen                     | 478  | 580                       | 443        | 407            |
| 46                                     | Grundsteuer  | 88   | 103                       | 83         | 80             |
| 47                                     | Gewerbesteuer (netto)                                    | 229  | 284                       | 210        | 182            |
| 48                                     | Gemeindeanteil an der Einkommensteuer                    | 131  | 150                       | 124        | 129            |
| 49                                     | Gemeindeanteil an der Umsatzsteuer                       | 23   | 33                        | 20         | 12             |
| 50                                     | sonstige Steuern und steuerähnliche Einnahmen            | 7  | 11                        | 6          | 4              |
| 51                                     | Einnahmen aus Verwaltung und Betrieb                     | 225  | 255                       | 138        | 117            |
| 52                                     | Gebühren, sonstige Entgelte                              | 130  | 167                       | 56         | 37             |
| 53                                     | übrige Verwaltungs- und Betriebseinnahmen                | 66   | 50                        | 58         | 61             |
| 54                                     | Gewinnanteile, Konzessionsabgaben                        | 29   | 37                        | 24         | 19             |
| 55                                     | Zinseinnahmen und Schuldendiensthilfen                   | 2  | 1                         | 1          | 2              |
| 56                                     | vom öffentlichen Bereich                                 | 0  | 0                         | 0          | 0              |
| 57                                     | von anderen Bereichen                                    | 2  | 1                         | 1          | 2              |
| 58                                     | Laufende Zuweisungen und Zuschüsse                       | 1 145  | 1 012                     | 321        | 328            |
| 59                                     | vom öffentlichen Bereich                                 | 1 107  | 966                       | 318        | 325            |
| 60                                     | von Bund   | 31   | 5                         | 1          | 2              |
| 61                                     | allgemeine Finanzzuweisungen vom Land                    | 548  | 603                       | 204        | 204            |
| 62                                     | Schlüsselzuweisungen                                     | 429  | 487                       | 167        | 198            |
| 63                                     | übrige vom Land  | 274  | 325                       | 86         | 75             |
| 64                                     | allgemeine Finanzzuweisungen von Gemeinden u. Gem.verb.  | 195  | -                         | 3          | -              |
| 65                                     | übrige von Gemeinden und Gemeindeverbänden               | 37   | 10                        | 21         | 43             |
| 66                                     | von Zweckverbänden und dgl.                              | 2  | 3                         | 0          | 0              |
| 67                                     | von gesetzlicher Sozialversicherung                      | 20   | 21                        | 2          | 2              |
| 68                                     | von anderen Bereichen                                    | 37   | 46                        | 2          | 3              |
| 69                                     | Bruttoeinnahmen der laufenden Rechnung                   | 1 850  | 1 848                     | 903        | 854            |
| 70                                     | Abzüglich Zahlungen von Gemeinden und Gemeindeverbänden  | 232  | 10                        | 25         | 43             |
| <b>71</b>                              | <b>Gesamteinnahmen der laufenden Rechnung</b>            | <b>1 617</b>   | <b>1 838</b>              | <b>879</b> | <b>811</b>     |
| <b>Kapitalrechnung</b>                 |  |  |                           |            |                |
| 72                                     | Veräußerung von Vermögen                                 | 23   | 12                        | 26         | 26             |
| 73                                     | Zuweisungen und Zuschüsse für Investitionen              | 68   | 34                        | 52         | 45             |
| 74                                     | vom öffentlichen Bereich                                 | 65   | 32                        | 49         | 44             |
| 75                                     | von Bund   | 0  | 0                         | 0          | -              |
| 76                                     | von Land   | 63   | 32                        | 47         | 43             |
| 77                                     | von Gemeinden und Gemeindeverbänden                      | 1  | -                         | 1          | 1              |
| 78                                     | von Zweckverbänden und dgl.                              | 0  | -                         | 0          | 0              |
| 79                                     | von gesetzlicher Sozialversicherung                      | 0  | -                         | 0          | -              |
| 80                                     | von anderen Bereichen                                    | 3  | 2                         | 3          | 2              |
| 81                                     | Beiträge und ähnliche Entgelte                           | 9  | 4                         | 10         | 11             |
| 82                                     | Darlehensrückflüsse                                      | 1  | 1                         | 1          | 0              |
| 83                                     | Schuldenaufnahme vom öffentlichen Bereich                | 1  | -                         | 0          | -              |
| 84                                     | Bruttoeinnahmen der Kapitalrechnung                      | 101  | 51                        | 89         | 83             |
| 85                                     | Abzüglich Zahlungen von Gemeinden und Gemeindeverbänden  | 2  | -                         | 2          | 1              |
| <b>86</b>                              | <b>Gesamteinnahmen der Kapitalrechnung</b>               | <b>99</b>  | <b>51</b>                 | <b>87</b>  | <b>82</b>      |
| <b>87</b>                              | <b>Gesamteinnahmen (ohne bes. Finanzierungsvorgänge)</b> | <b>1 716</b>   | <b>1 889</b>              | <b>966</b> | <b>893</b>     |
| 88                                     | Saldo (Finanzierungsdefizit)                             | 55   | 158                       | 6          | 14             |
| <b>besondere Finanzierungsvorgänge</b> |  |  |                           |            |                |
| 89                                     | Schuldenaufnahme   | 46   | 86                        | 18         | 22             |
| 90                                     | der Kreditmarktmittel                                    | 46   | 86                        | 18         | 22             |
| 91                                     | der inneren Darlehen                                     | -  | -                         | -          | -              |



**4. Kassenmäßige Ausgaben und Einnahmen nach Arten  
Gemeinden und Gemeindeverbände**

| Nr.                                    | Ausgaben   | 1.1. - 30.9.2015 |              | 1.1. - 30.9.2016 |              |
|--|--|------------------|--------------|------------------|--------------|
|  |  | 1 000 EUR        | EUR je EW    | 1 000 EUR        | EUR je EW    |
| <b>laufende Rechnung</b>               |  |                  |              |                  |              |
| 1                                      | Personalausgaben   | 1 025 618        | 476          | 1 056 308        | 490          |
| 2                                      | Laufender Sachaufwand  | 628 330          | 291          | 684 074          | 317          |
| 3                                      | sächliche Verwaltungsaufgaben                                  | 594 754          | 276          | 648 211          | 301          |
| 4                                      | Erstattungen an andere Bereiche                                | 33 576           | 16           | 35 863           | 17           |
| 5                                      | Zinsausgaben   | 51 288           | 24           | 40 274           | 19           |
| 6                                      | an öffentlichen Bereich  | 15               | 0            | 23               | 0            |
| 7                                      | an andere Bereiche   | 51 273           | 24           | 40 251           | 19           |
| 8                                      | Laufende Zuweisungen und Zuschüsse,<br>Schuldendiensthilfen    | 1 996 275        | 926          | 2 121 689        | 985          |
| 9                                      | an öffentlichen Bereich  | 561 504          | 260          | 587 829          | 273          |
| 10                                     | allgemeine Zuweisungen und Umlagen                             | 415 406          | 193          | 433 578          | 201          |
| 11                                     | an Land  | 7 798            | 4            | 12 793           | 6            |
| 12                                     | an Gemeinden und Gemeindeverbände                              | 407 608          | 189          | 420 785          | 195          |
| 13                                     | an Zweckverbände und dgl.                                      | -                | -            | -                | -            |
| 14                                     | Zuweisungen für laufende Zwecke und<br>Schuldendiensthilfen    | 146 099          | 68           | 154 251          | 72           |
| 15                                     | an andere Bereiche   | 1 434 771        | 665          | 1 533 861        | 712          |
| 16                                     | laufende Zuschüsse an Unternehmen                              | 137 729          | 64           | 137 157          | 64           |
| 17                                     | laufende Zuschüsse an übrige Bereiche                          | 308 510          | 143          | 330 109          | 153          |
| 18                                     | soziale Leistungen (einschl.aufg.bezog.Leist.beteilig. SGB II) | 988 025          | 458          | 1 066 098        | 495          |
| 19                                     | Schuldendiensthilfen   | 507              | 0            | 496              | 0            |
| 20                                     | Bruttoausgaben der laufenden Rechnung                          | 3 701 511        | 1 716        | 3 902 346        | 1 811        |
| 21                                     | Abzüglich Zahlungen von Gemeinden und Gemeindeverbänden        | 480 923          | 223          | 500 852          | 232          |
| <b>22</b>                              | <b>Gesamtausgaben der laufenden Rechnung</b>                   | <b>3 220 589</b> | <b>1 493</b> | <b>3 401 494</b> | <b>1 579</b> |
| <b>Kapitalrechnung</b>                 |  |                  |              |                  |              |
| 23                                     | Sachinvestitionen  | 316 304          | 147          | 328 241          | 152          |
| 24                                     | Baumaßnahmen   | 263 559          | 122          | 277 012          | 129          |
| 25                                     | für Schulen  | 36 686           | 17           | 40 760           | 19           |
| 26                                     | für Städteplanung  | 31 172           | 14           | 28 272           | 13           |
| 27                                     | für Straßen  | 81 277           | 38           | 71 956           | 33           |
| 28                                     | für Abwasserbeseitigung  | 2 874            | 1            | 2 969            | 1            |
| 29                                     | Erwerb von unbeweglichen und beweglichen Sachen                | 52 745           | 24           | 51 229           | 24           |
| 30                                     | Zuweisungen und Zuschüsse für Investitionen                    | 31 517           | 15           | 37 001           | 17           |
| 31                                     | an öffentlichen Bereich  | 8 498            | 4            | 8 938            | 4            |
| 32                                     | an andere Bereiche   | 23 019           | 11           | 28 063           | 13           |
| 33                                     | Darlehen   | 1 562            | 1            | 16 902           | 8            |
| 34                                     | Erwerb von Beteiligungen                                       | 2 856            | 1            | 34 186           | 16           |
| 35                                     | Tilgungsausgaben an öffentlichen Bereich                       | 2 814            | 1            | 3 200            | 1            |
| 36                                     | Bruttoausgaben der Kapitalrechnung                             | 355 053          | 165          | 419 529          | 195          |
| 37                                     | Abzüglich Zahlungen von Gemeinden und Gemeindeverbänden        | 4 321            | 2            | 5 248            | 2            |
| <b>38</b>                              | <b>Gesamtausgaben der Kapitalrechnung</b>                      | <b>350 732</b>   | <b>163</b>   | <b>414 281</b>   | <b>192</b>   |
| <b>39</b>                              | <b>Gesamtausgaben (ohne besondere Finanzierungsvorgänge)</b>   | <b>3 571 321</b> | <b>1 656</b> | <b>3 815 775</b> | <b>1 771</b> |
| 40                                     | Saldo (Finanzierungsüberschuss)                                | 42 479           | 20           | -                | -            |
| <b>besondere Finanzierungsvorgänge</b> |  |                  |              |                  |              |
| 41                                     | Schuldentilgung  | 182 731          | 85           | 155 616          | 72           |
| 42                                     | der Kreditmarktmittel  | 182 731          | 85           | 155 616          | 72           |
| 43                                     | der inneren Darlehen   | -                | -            | -                | -            |
| 44                                     | Deckung von Vorjahresfehlbeträgen                              | 5 799            | 3            | 19 043           | 9            |

Noch: 4. Kassenmäßige Ausgaben und Einnahmen nach Arten  
Noch: Gemeinden und Gemeindeverbände

| Nr.                                    | Einnahmen  | 1.1. - 30.9.2015 |              | 1.1. - 30.9.2016 |              |
|--|--|------------------|--------------|------------------|--------------|
|  |  | 1 000 EUR        | EUR je EW    | 1 000 EUR        | EUR je EW    |
| <b>laufende Rechnung</b>               |  |                  |              |                  |              |
| 45                                     | Steuern und steuerähnliche Einnahmen                     | 979 012          | 454          | 1 030 930        | 478          |
| 46                                     | Grundsteuer  | 183 041          | 85           | 189 949          | 88           |
| 47                                     | Gewerbsteuer (netto)                                     | 459 369          | 213          | 493 240          | 229          |
| 48                                     | Gemeindeanteil an der Einkommensteuer                    | 273 476          | 127          | 282 036          | 131          |
| 49                                     | Gemeindeanteil an der Umsatzsteuer                       | 48 346           | 22           | 50 303           | 23           |
| 50                                     | sonstige Steuern und steuerähnliche Einnahmen            | 14 780           | 7            | 15 403           | 7            |
| 51                                     | Einnahmen aus Verwaltung und Betrieb                     | 461 412          | 214          | 484 356          | 225          |
| 52                                     | Gebühren, sonstige Entgelte                              | 261 095          | 121          | 279 971          | 130          |
| 53                                     | übrige Verwaltungs- und Betriebseinnahmen                | 139 944          | 65           | 141 633          | 66           |
| 54                                     | Gewinnanteile, Konzessionsabgaben                        | 60 373           | 28           | 62 752           | 29           |
| 55                                     | Zinseinnahmen und Schuldendiensthilfen                   | 4 495            | 2            | 3 987            | 2            |
| 56                                     | vom öffentlichen Bereich                                 | 411              | 0            | 214              | 0            |
| 57                                     | von anderen Bereichen                                    | 4 084            | 2            | 3 773            | 2            |
| 58                                     | Laufende Zuweisungen und Zuschüsse                       | 2 358 570        | 1 094        | 2 466 865        | 1 145        |
| 59                                     | vom öffentlichen Bereich                                 | 2 285 442        | 1 060        | 2 386 456        | 1 107        |
| 60                                     | von Bund, Lastenausgleichsfonds, ERP-Sondervermögen      | 67 111           | 31           | 66 723           | 31           |
| 61                                     | allgemeine Finanzaufweisungen vom Land                   | 1 165 220        | 540          | 1 181 322        | 548          |
| 62                                     | Schlüsselzuweisungen                                     | 993 259          | 461          | 923 948          | 429          |
| 63                                     | übrige vom Land  | 526 325          | 244          | 591 098          | 274          |
| 64                                     | allgemeine Finanzaufweisungen von Gemeinden u. Gem.verb. | 408 459          | 189          | 420 161          | 195          |
| 65                                     | übrige von Gemeinden und Gemeindeverbänden               | 72 449           | 34           | 80 679           | 37           |
| 66                                     | von Zweckverbänden und dgl.                              | 3 997            | 2            | 3 466            | 2            |
| 67                                     | vom sonstigen öffentlichen Bereich                       | 41 881           | 19           | 43 007           | 20           |
| 68                                     | von anderen Bereichen                                    | 73 128           | 34           | 80 409           | 37           |
| 69                                     | Bruttoeinnahmen der laufenden Rechnung                   | 3 803 489        | 1 764        | 3 986 138        | 1 850        |
| 70                                     | Abzüglich Zahlungen von Gemeinden und Gemeindeverbänden  | 480 923          | 223          | 500 852          | 232          |
| <b>71</b>                              | <b>Gesamteinnahmen der laufenden Rechnung</b>            | <b>3 322 567</b> | <b>1 541</b> | <b>3 485 286</b> | <b>1 617</b> |
| <b>Kapitalrechnung</b>                 |  |                  |              |                  |              |
| 72                                     | Veräußerung von Vermögen                                 | 44 839           | 21           | 49 090           | 23           |
| 73                                     | Zuweisungen und Zuschüsse für Investitionen              | 227 059          | 105          | 145 909          | 68           |
| 74                                     | vom öffentlichen Bereich                                 | 222 847          | 103          | 139 383          | 65           |
| 75                                     | von Bund, Lastenausgleichsfonds, ERP-Sondervermögen      | 1 731            | 1            | 331              | 0            |
| 76                                     | vom Land   | 217 863          | 101          | 135 572          | 63           |
| 77                                     | von Gemeinden und Gemeindeverbänden                      | 3 232            | 1            | 3 016            | 1            |
| 78                                     | von Zweckverbänden und dgl.                              | 20               | 0            | 187              | 0            |
| 79                                     | vom sonstigen öffentlichen Bereich                       | 1                | 0            | 278              | 0            |
| 80                                     | von anderen Bereichen                                    | 4 212            | 2            | 6 526            | 3            |
| 81                                     | Beiträge und ähnliche Entgelte                           | 19 221           | 9            | 18 896           | 9            |
| 82                                     | Darlehensrückflüsse                                      | 1 936            | 1            | 2 368            | 1            |
| 83                                     | Schuldenaufnahme vom öffentlichen Bereich                | 2 498            | 1            | 1 658            | 1            |
| 84                                     | Bruttoeinnahmen der Kapitalrechnung                      | 295 554          | 137          | 217 921          | 101          |
| 85                                     | Abzüglich Zahlungen von Gemeinden und Gemeindeverbänden  | 4 321            | 2            | 5 248            | 2            |
| <b>86</b>                              | <b>Gesamteinnahmen der Kapitalrechnung</b>               | <b>291 234</b>   | <b>135</b>   | <b>212 673</b>   | <b>99</b>    |
| <b>87</b>                              | <b>Gesamteinnahmen (ohne bes. Finanzierungsvorgänge)</b> | <b>3 613 800</b> | <b>1 676</b> | <b>3 697 959</b> | <b>1 716</b> |
| 88                                     | Saldo (Finanzierungsdefizit)                             | -                | -            | 117 816          | 55           |
| <b>besondere Finanzierungsvorgänge</b> |  |                  |              |                  |              |
| 89                                     | Schuldenaufnahme   | 104 537          | 48           | 98 725           | 46           |
| 90                                     | der Kreditmarktmittel                                    | 104 537          | 48           | 98 725           | 46           |
| 91                                     | der inneren Darlehen                                     | -                | -            | -                | -            |

**5. Kassenmäßige Ausgaben und Einnahmen nach Arten**  
**Kreisfreie Städte**

| Nr.                                    | Ausgaben   | 1.1. - 30.9.2015 |              | 1.1. - 30.9.2016 |              |
|--|--|------------------|--------------|------------------|--------------|
|  |  | 1 000 EUR        | EUR je EW    | 1 000 EUR        | EUR je EW    |
| <b>laufende Rechnung</b>               |  |                  |              |                  |              |
| 1                                      | Personalausgaben   | 265 484          | 485          | 272 096          | 493          |
| 2                                      | Laufender Sachaufwand  | 173 516          | 317          | 194 611          | 353          |
| 3                                      | sächliche Verwaltungsaufgaben                                  | 161 742          | 295          | 182 701          | 331          |
| 4                                      | Erstattungen an andere Bereiche                                | 11 774           | 21           | 11 910           | 22           |
| 5                                      | Zinsausgaben   | 15 396           | 28           | 8 799            | 16           |
| 6                                      | an öffentlichen Bereich  | 9                | 0            | -                | -            |
| 7                                      | an andere Bereiche   | 15 387           | 28           | 8 799            | 16           |
| 8                                      | Laufende Zuweisungen und Zuschüsse,<br>Schuldendiensthilfen    | 519 915          | 949          | 560 336          | 1 015        |
| 9                                      | an öffentlichen Bereich  | 20 563           | 38           | 22 042           | 40           |
| 10                                     | allgemeine Zuweisungen und Umlagen                             | 168              | 0            | 1 167            | 2            |
| 11                                     | an Land  | 163              | 0            | 1 162            | 2            |
| 12                                     | an Gemeinden und Gemeindeverbände                              | 5                | 0            | 5                | 0            |
| 13                                     | an Zweckverbände und dgl.                                      | -                | -            | -                | -            |
| 14                                     | Zuweisungen für laufende Zwecke und<br>Schuldendiensthilfen    | 20 395           | 37           | 20 875           | 38           |
| 15                                     | an andere Bereiche   | 499 352          | 912          | 538 294          | 975          |
| 16                                     | laufende Zuschüsse an Unternehmen                              | 78 997           | 144          | 79 769           | 145          |
| 17                                     | laufende Zuschüsse an übrige Bereiche                          | 111 942          | 204          | 122 132          | 221          |
| 18                                     | soziale Leistungen (einschl.aufg.bezog.Leist.beteilig. SGB II) | 308 413          | 563          | 336 393          | 610          |
| 19                                     | Schuldendiensthilfen   | -                | -            | -                | -            |
| 20                                     | Bruttoausgaben der laufenden Rechnung                          | 974 311          | 1 779        | 1 035 842        | 1 877        |
| 21                                     | Abzüglich Zahlungen von Gemeinden und Gemeindeverbänden        | 4 911            | 9            | 5 488            | 10           |
| <b>22</b>                              | <b>Gesamtausgaben der laufenden Rechnung</b>                   | <b>969 401</b>   | <b>1 770</b> | <b>1 030 353</b> | <b>1 867</b> |
| <b>Kapitalrechnung</b>                 |  |                  |              |                  |              |
| 23                                     | Sachinvestitionen  | 30 822           | 56           | 43 687           | 79           |
| 24                                     | Baumaßnahmen   | 20 650           | 38           | 32 013           | 58           |
| 25                                     | für Schulen  | 4 534            | 8            | 3 397            | 6            |
| 26                                     | für Städteplanung  | 2 084            | 4            | 3 526            | 6            |
| 27                                     | für Straßen  | 5 593            | 10           | 5 916            | 11           |
| 28                                     | für Abwasserbeseitigung  | -                | -            | -                | -            |
| 29                                     | Erwerb von unbeweglichen und beweglichen Sachen                | 10 172           | 19           | 11 674           | 21           |
| 30                                     | Zuweisungen und Zuschüsse für Investitionen                    | 6 493            | 12           | 10 418           | 19           |
| 31                                     | an öffentlichen Bereich  | 905              | 2            | 485              | 1            |
| 32                                     | an andere Bereiche   | 5 588            | 10           | 9 932            | 18           |
| 33                                     | Darlehen   | 186              | 0            | 14 891           | 27           |
| 34                                     | Erwerb von Beteiligungen                                       | 1 554            | 3            | 30 009           | 54           |
| 35                                     | Tilgungsausgaben an öffentlichen Bereich                       | 220              | 0            | 217              | 0            |
| 36                                     | Bruttoausgaben der Kapitalrechnung                             | 39 275           | 72           | 99 222           | 180          |
| 37                                     | Abzüglich Zahlungen von Gemeinden und Gemeindeverbänden        | -                | -            | -                | -            |
| <b>38</b>                              | <b>Gesamtausgaben der Kapitalrechnung</b>                      | <b>39 275</b>    | <b>72</b>    | <b>99 222</b>    | <b>180</b>   |
| <b>39</b>                              | <b>Gesamtausgaben (ohne besondere Finanzierungsvorgänge)</b>   | <b>1 008 675</b> | <b>1 841</b> | <b>1 129 575</b> | <b>2 047</b> |
| 40                                     | Saldo (Finanzierungsüberschuss)                                | 5 627            | 10           | -                | -            |
| <b>besondere Finanzierungsvorgänge</b> |  |                  |              |                  |              |
| 41                                     | Schuldentilgung  | 35 711           | 65           | 38 645           | 70           |
| 42                                     | der Kreditmarktmittel  | 35 711           | 65           | 38 645           | 70           |
| 43                                     | der inneren Darlehen   | -                | -            | -                | -            |
| 44                                     | Deckung von Vorjahresfehlbeträgen                              | 1 011            | 2            | 3 427            | 6            |



Noch: 5. Kassenmäßige Ausgaben und Einnahmen nach Arten  
Noch: Kreisfreie Städte

| Nr.                                    | Einnahmen  | 1.1. - 30.9.2015 |              | 1.1. - 30.9.2016 |              |
|--|--|------------------|--------------|------------------|--------------|
|  |  | 1 000 EUR        | EUR je EW    | 1 000 EUR        | EUR je EW    |
| <b>laufende Rechnung</b>               |  |                  |              |                  |              |
| 45                                     | Steuern und steuerähnliche Einnahmen                     | 309 181          | 564          | 320 075          | 580          |
| 46                                     | Grundsteuer  | 53 301           | 97           | 56 702           | 103          |
| 47                                     | Gewerbsteuer (netto)                                     | 152 446          | 278          | 156 702          | 284          |
| 48                                     | Gemeindeanteil an der Einkommensteuer                    | 80 254           | 147          | 82 796           | 150          |
| 49                                     | Gemeindeanteil an der Umsatzsteuer                       | 17 370           | 32           | 18 056           | 33           |
| 50                                     | sonstige Steuern und steuerähnliche Einnahmen            | 5 810            | 11           | 5 819            | 11           |
| 51                                     | Einnahmen aus Verwaltung und Betrieb                     | 124 727          | 228          | 140 540          | 255          |
| 52                                     | Gebühren, sonstige Entgelte                              | 82 518           | 151          | 92 380           | 167          |
| 53                                     | übrige Verwaltungs- und Betriebseinnahmen                | 27 882           | 51           | 27 820           | 50           |
| 54                                     | Gewinnanteile, Konzessionsabgaben                        | 14 328           | 26           | 20 340           | 37           |
| 55                                     | Zinseinnahmen und Schuldendiensthilfen                   | 583              | 1            | 392              | 1            |
| 56                                     | vom öffentlichen Bereich                                 | 73               | 0            | 4                | 0            |
| 57                                     | von anderen Bereichen                                    | 510              | 1            | 388              | 1            |
| 58                                     | Laufende Zuweisungen und Zuschüsse                       | 531 020          | 969          | 558 593          | 1 012        |
| 59                                     | vom öffentlichen Bereich                                 | 508 863          | 929          | 533 353          | 966          |
| 60                                     | von Bund, Lastenausgleichsfonds, ERP-Sondervermögen      | 1 690            | 3            | 3 015            | 5            |
| 61                                     | allgemeine Finanzaufweisungen vom Land                   | 322 870          | 589          | 332 583          | 603          |
| 62                                     | Schlüsselzuweisungen                                     | 286 230          | 523          | 268 922          | 487          |
| 63                                     | übrige vom Land  | 166 705          | 304          | 179 424          | 325          |
| 64                                     | allgemeine Finanzaufweisungen von Gemeinden u. Gem.verb. | -                | -            | -                | -            |
| 65                                     | übrige von Gemeinden und Gemeindeverbänden               | 4 911            | 9            | 5 488            | 10           |
| 66                                     | von Zweckverbänden und dgl.                              | 958              | 2            | 1 431            | 3            |
| 67                                     | vom sonstigen öffentlichen Bereich                       | 11 730           | 21           | 11 411           | 21           |
| 68                                     | von anderen Bereichen                                    | 22 157           | 40           | 25 240           | 46           |
| 69                                     | Bruttoeinnahmen der laufenden Rechnung                   | 965 510          | 1 763        | 1 019 600        | 1 848        |
| 70                                     | Abzüglich Zahlungen von Gemeinden und Gemeindeverbänden  | 4 911            | 9            | 5 488            | 10           |
| <b>71</b>                              | <b>Gesamteinnahmen der laufenden Rechnung</b>            | <b>960 600</b>   | <b>1 754</b> | <b>1 014 112</b> | <b>1 838</b> |
| <b>Kapitalrechnung</b>                 |  |                  |              |                  |              |
| 72                                     | Veräußerung von Vermögen                                 | 4 760            | 9            | 6 520            | 12           |
| 73                                     | Zuweisungen und Zuschüsse für Investitionen              | 47 451           | 87           | 18 985           | 34           |
| 74                                     | vom öffentlichen Bereich                                 | 46 744           | 85           | 17 858           | 32           |
| 75                                     | von Bund, Lastenausgleichsfonds, ERP-Sondervermögen      | 344              | 1            | 15               | 0            |
| 76                                     | vom Land   | 46 399           | 85           | 17 844           | 32           |
| 77                                     | von Gemeinden und Gemeindeverbänden                      | -                | -            | -                | -            |
| 78                                     | von Zweckverbänden und dgl.                              | -                | -            | -                | -            |
| 79                                     | vom sonstigen öffentlichen Bereich                       | -                | -            | -                | -            |
| 80                                     | von anderen Bereichen                                    | 707              | 1            | 1 127            | 2            |
| 81                                     | Beiträge und ähnliche Entgelte                           | 1 214            | 2            | 2 393            | 4            |
| 82                                     | Darlehensrückflüsse                                      | 277              | 1            | 283              | 1            |
| 83                                     | Schuldenaufnahme vom öffentlichen Bereich                | -                | -            | -                | -            |
| 84                                     | Bruttoeinnahmen der Kapitalrechnung                      | 53 702           | 98           | 28 181           | 51           |
| 85                                     | Abzüglich Zahlungen von Gemeinden und Gemeindeverbänden  | -                | -            | -                | -            |
| <b>86</b>                              | <b>Gesamteinnahmen der Kapitalrechnung</b>               | <b>53 702</b>    | <b>98</b>    | <b>28 181</b>    | <b>51</b>    |
| <b>87</b>                              | <b>Gesamteinnahmen (ohne bes. Finanzierungsvorgänge)</b> | <b>1 014 302</b> | <b>1 852</b> | <b>1 042 293</b> | <b>1 889</b> |
| 88                                     | Saldo (Finanzierungsdefizit)                             | -                | -            | 87 283           | 158          |
| <b>besondere Finanzierungsvorgänge</b> |  |                  |              |                  |              |
| 89                                     | Schuldenaufnahme   | 15 487           | 28           | 47 271           | 86           |
| 90                                     | der Kreditmarktmittel                                    | 15 487           | 28           | 47 271           | 86           |
| 91                                     | der inneren Darlehen                                     | -                | -            | -                | -            |

**6. Kassenmäßige Ausgaben und Einnahmen nach Arten**  
**Kreisangehörige Gemeinden**

| Nr.                                    | Ausgaben   | 1.1. - 30.9.2015 |            | 1.1. - 30.9.2016 |            |
|--|--|------------------|------------|------------------|------------|
|  |  | 1 000 EUR        | EUR je EW  | 1 000 EUR        | EUR je EW  |
| <b>laufende Rechnung</b>               |  |                  |            |                  |            |
| 1                                      | Personalausgaben   | 394 759          | 245        | 403 882          | 252        |
| 2                                      | Laufender Sachaufwand  | 236 809          | 147        | 239 290          | 149        |
| 3                                      | sächliche Verwaltungsaufgaben                                  | 229 614          | 143        | 231 846          | 145        |
| 4                                      | Erstattungen an andere Bereiche                                | 7 195            | 4          | 7 444            | 5          |
| 5                                      | Zinsausgaben   | 25 030           | 16         | 22 481           | 14         |
| 6                                      | an öffentlichen Bereich  | 5                | 0          | 21               | 0          |
| 7                                      | an andere Bereiche   | 25 024           | 16         | 22 461           | 14         |
| 8                                      | Laufende Zuweisungen und Zuschüsse,<br>Schuldendiensthilfen    | 667 345          | 415        | 697 350          | 435        |
| 9                                      | an öffentlichen Bereich  | 480 397          | 299        | 503 326          | 314        |
| 10                                     | allgemeine Zuweisungen und Umlagen                             | 415 234          | 258        | 432 407          | 270        |
| 11                                     | an Land  | 7 635            | 5          | 11 631           | 7          |
| 12                                     | an Gemeinden und Gemeindeverbände                              | 407 599          | 253        | 420 776          | 262        |
| 13                                     | an Zweckverbände und dgl.                                      | -                | -          | -                | -          |
| 14                                     | Zuweisungen für laufende Zwecke und<br>Schuldendiensthilfen    | 65 163           | 41         | 70 919           | 44         |
| 15                                     | an andere Bereiche   | 186 948          | 116        | 194 024          | 121        |
| 16                                     | laufende Zuschüsse an Unternehmen                              | 13 973           | 9          | 13 160           | 8          |
| 17                                     | laufende Zuschüsse an übrige Bereiche                          | 164 986          | 103        | 173 578          | 108        |
| 18                                     | soziale Leistungen (einschl.aufg.bezog.Leist.beteilig. SGB II) | 7 482            | 5          | 6 790            | 4          |
| 19                                     | Schuldendiensthilfen   | 507              | 0          | 496              | 0          |
| 20                                     | Bruttoausgaben der laufenden Rechnung                          | 1 323 942        | 823        | 1 363 003        | 850        |
| 21                                     | Abzüglich Zahlungen von Gemeinden und Gemeindeverbänden        | 37 502           | 23         | 39 534           | 25         |
| <b>22</b>                              | <b>Gesamtausgaben der laufenden Rechnung</b>                   | <b>1 286 441</b> | <b>800</b> | <b>1 323 469</b> | <b>826</b> |
| <b>Kapitalrechnung</b>                 |  |                  |            |                  |            |
| 23                                     | Sachinvestitionen  | 219 822          | 137        | 210 546          | 131        |
| 24                                     | Baumaßnahmen   | 192 005          | 119        | 186 033          | 116        |
| 25                                     | für Schulen  | 3 461            | 2          | 3 321            | 2          |
| 26                                     | für Städteplanung  | 29 069           | 18         | 24 737           | 15         |
| 27                                     | für Straßen  | 61 597           | 38         | 56 524           | 35         |
| 28                                     | für Abwasserbeseitigung  | 2 708            | 2          | 2 736            | 2          |
| 29                                     | Erwerb von unbeweglichen und beweglichen Sachen                | 27 817           | 17         | 24 512           | 15         |
| 30                                     | Zuweisungen und Zuschüsse für Investitionen                    | 21 014           | 13         | 18 540           | 12         |
| 31                                     | an öffentlichen Bereich  | 5 741            | 4          | 6 620            | 4          |
| 32                                     | an andere Bereiche   | 15 273           | 9          | 11 920           | 7          |
| 33                                     | Darlehen   | 1 298            | 1          | 1 913            | 1          |
| 34                                     | Erwerb von Beteiligungen                                       | 1 147            | 1          | 4 118            | 3          |
| 35                                     | Tilgungsausgaben an öffentlichen Bereich                       | 2 055            | 1          | 2 159            | 1          |
| 36                                     | Bruttoausgaben der Kapitalrechnung                             | 245 337          | 152        | 237 276          | 148        |
| 37                                     | Abzüglich Zahlungen von Gemeinden und Gemeindeverbänden        | 2 356            | 1          | 2 442            | 2          |
| <b>38</b>                              | <b>Gesamtausgaben der Kapitalrechnung</b>                      | <b>242 981</b>   | <b>151</b> | <b>234 834</b>   | <b>147</b> |
| <b>39</b>                              | <b>Gesamtausgaben (ohne besondere Finanzierungsvorgänge)</b>   | <b>1 529 421</b> | <b>951</b> | <b>1 558 302</b> | <b>972</b> |
| 40                                     | Saldo (Finanzierungsüberschuss)                                | -                | -          | -                | -          |
| <b>besondere Finanzierungsvorgänge</b> |  |                  |            |                  |            |
| 41                                     | Schuldentilgung  | 92 419           | 57         | 75 979           | 47         |
| 42                                     | der Kreditmarktmittel  | 92 419           | 57         | 75 979           | 47         |
| 43                                     | der inneren Darlehen   | -                | -          | -                | -          |
| 44                                     | Deckung von Vorjahresfehlbeträgen                              | 4 404            | 3          | 15 616           | 10         |

Noch: 6. Kassenmäßige Ausgaben und Einnahmen nach Arten  
Noch: Kreisangehörige Gemeinden

| Nr.                                    | Einnahmen  | 1.1. - 30.9.2015 |            | 1.1. - 30.9.2016 |            |
|--|--|------------------|------------|------------------|------------|
|  |  | 1 000 EUR        | EUR je EW  | 1 000 EUR        | EUR je EW  |
| <b>laufende Rechnung</b>               |  |                  |            |                  |            |
| 45                                     | Steuern und steuerähnliche Einnahmen                     | 669 832          | 416        | 710 855          | 443        |
| 46                                     | Grundsteuer  | 129 741          | 81         | 133 247          | 83         |
| 47                                     | Gewerbsteuer (netto)                                     | 306 923          | 191        | 336 537          | 210        |
| 48                                     | Gemeindeanteil an der Einkommensteuer                    | 193 222          | 120        | 199 240          | 124        |
| 49                                     | Gemeindeanteil an der Umsatzsteuer                       | 30 976           | 19         | 32 247           | 20         |
| 50                                     | sonstige Steuern und steuerähnliche Einnahmen            | 8 970            | 6          | 9 584            | 6          |
| 51                                     | Einnahmen aus Verwaltung und Betrieb                     | 221 419          | 138        | 221 050          | 138        |
| 52                                     | Gebühren, sonstige Entgelte                              | 87 094           | 54         | 89 134           | 56         |
| 53                                     | übrige Verwaltungs- und Betriebseinnahmen                | 93 157           | 58         | 93 302           | 58         |
| 54                                     | Gewinnanteile, Konzessionsabgaben                        | 41 168           | 26         | 38 614           | 24         |
| 55                                     | Zinseinnahmen und Schuldendiensthilfen                   | 2 586            | 2          | 2 349            | 1          |
| 56                                     | vom öffentlichen Bereich                                 | 223              | 0          | 194              | 0          |
| 57                                     | von anderen Bereichen                                    | 2 363            | 1          | 2 155            | 1          |
| 58                                     | Laufende Zuweisungen und Zuschüsse                       | 499 635          | 311        | 513 814          | 321        |
| 59                                     | vom öffentlichen Bereich                                 | 495 570          | 308        | 510 305          | 318        |
| 60                                     | von Bund, Lastenausgleichsfonds, ERP-Sondervermögen      | 2 089            | 1          | 2 159            | 1          |
| 61                                     | allgemeine Finanzaufweisungen vom Land                   | 321 233          | 200        | 326 223          | 204        |
| 62                                     | Schlüsselzuweisungen                                     | 285 145          | 177        | 267 800          | 167        |
| 63                                     | übrige vom Land  | 129 089          | 80         | 138 328          | 86         |
| 64                                     | allgemeine Finanzaufweisungen von Gemeinden u. Gem.verb. | 5 940            | 4          | 5 384            | 3          |
| 65                                     | übrige von Gemeinden und Gemeindeverbänden               | 31 561           | 20         | 34 150           | 21         |
| 66                                     | von Zweckverbänden und dgl.                              | 1 367            | 1          | 682              | 0          |
| 67                                     | vom sonstigen öffentlichen Bereich                       | 4 291            | 3          | 3 378            | 2          |
| 68                                     | von anderen Bereichen                                    | 4 065            | 3          | 3 509            | 2          |
| 69                                     | Bruttoeinnahmen der laufenden Rechnung                   | 1 393 472        | 866        | 1 448 068        | 903        |
| 70                                     | Abzüglich Zahlungen von Gemeinden und Gemeindeverbänden  | 37 502           | 23         | 39 534           | 25         |
| <b>71</b>                              | <b>Gesamteinnahmen der laufenden Rechnung</b>            | <b>1 355 970</b> | <b>843</b> | <b>1 408 534</b> | <b>879</b> |
| <b>Kapitalrechnung</b>                 |  |                  |            |                  |            |
| 72                                     | Veräußerung von Vermögen                                 | 37 419           | 23         | 40 925           | 26         |
| 73                                     | Zuweisungen und Zuschüsse für Investitionen              | 111 194          | 69         | 82 808           | 52         |
| 74                                     | vom öffentlichen Bereich                                 | 108 417          | 67         | 78 306           | 49         |
| 75                                     | von Bund, Lastenausgleichsfonds, ERP-Sondervermögen      | 1 387            | 1          | 316              | 0          |
| 76                                     | vom Land   | 104 986          | 65         | 75 999           | 47         |
| 77                                     | von Gemeinden und Gemeindeverbänden                      | 2 023            | 1          | 1 802            | 1          |
| 78                                     | von Zweckverbänden und dgl.                              | 20               | 0          | 187              | 0          |
| 79                                     | vom sonstigen öffentlichen Bereich                       | 1                | 0          | 1                | 0          |
| 80                                     | von anderen Bereichen                                    | 2 777            | 2          | 4 502            | 3          |
| 81                                     | Beiträge und ähnliche Entgelte                           | 17 876           | 11         | 16 279           | 10         |
| 82                                     | Darlehensrückflüsse                                      | 1 411            | 1          | 1 807            | 1          |
| 83                                     | Schuldenaufnahme vom öffentlichen Bereich                | 1 743            | 1          | 66               | 0          |
| 84                                     | Bruttoeinnahmen der Kapitalrechnung                      | 169 644          | 105        | 141 885          | 89         |
| 85                                     | Abzüglich Zahlungen von Gemeinden und Gemeindeverbänden  | 2 356            | 1          | 2 442            | 2          |
| <b>86</b>                              | <b>Gesamteinnahmen der Kapitalrechnung</b>               | <b>167 288</b>   | <b>104</b> | <b>139 442</b>   | <b>87</b>  |
| <b>87</b>                              | <b>Gesamteinnahmen (ohne bes. Finanzierungsvorgänge)</b> | <b>1 523 258</b> | <b>947</b> | <b>1 547 976</b> | <b>966</b> |
| 88                                     | Saldo (Finanzierungsdefizit)                             | 6 163            | 4          | 10 326           | 6          |
| <b>besondere Finanzierungsvorgänge</b> |  |                  |            |                  |            |
| 89                                     | Schuldenaufnahme   | 47 722           | 30         | 29 235           | 18         |
| 90                                     | der Kreditmarktmittel                                    | 47 722           | 30         | 29 235           | 18         |
| 91                                     | der inneren Darlehen                                     | -                | -          | -                | -          |

**7. Kassenmäßige Ausgaben und Einnahmen nach Arten  
Verwaltungsgemeinschaften ohne Mitgliedsgemeinden**

| Nr.                                    | Ausgaben   | 1.1. - 30.9.2015 |           | 1.1. - 30.9.2016 |           |
|--|--|------------------|-----------|------------------|-----------|
|  |  | 1 000 EUR        | EUR je EW | 1 000 EUR        | EUR je EW |
| <b>laufende Rechnung</b>               |  |                  |           |                  |           |
| 1                                      | Personalausgaben   | 50 673           | 110       | 51 572           | 113       |
| 2                                      | Laufender Sachaufwand  | 10 965           | 24        | 10 607           | 23        |
| 3                                      | sächliche Verwaltungsaufgaben                                  | 10 891           | 24        | 10 520           | 23        |
| 4                                      | Erstattungen an andere Bereiche                                | 73               | 0         | 87               | 0         |
| 5                                      | Zinsausgaben   | 405              | 1         | 347              | 1         |
| 6                                      | an öffentlichen Bereich  | 0                | 0         | -                | -         |
| 7                                      | an andere Bereiche   | 405              | 1         | 347              | 1         |
| 8                                      | Laufende Zuweisungen und Zuschüsse,<br>Schuldendiensthilfen    | 8 537            | 19        | 8 728            | 19        |
| 9                                      | an öffentlichen Bereich  | 1 575            | 3         | 1 822            | 4         |
| 10                                     | allgemeine Zuweisungen und Umlagen                             | -                | -         | -                | -         |
| 11                                     | an Land  | -                | -         | -                | -         |
| 12                                     | an Gemeinden und Gemeindeverbände                              | -                | -         | -                | -         |
| 13                                     | an Zweckverbände und dgl.                                      | -                | -         | -                | -         |
| 14                                     | Zuweisungen für laufende Zwecke und<br>Schuldendiensthilfen    | 1 575            | 3         | 1 822            | 4         |
| 15                                     | an andere Bereiche   | 6 962            | 15        | 6 907            | 15        |
| 16                                     | laufende Zuschüsse an Unternehmen                              | 954              | 2         | 969              | 2         |
| 17                                     | laufende Zuschüsse an übrige Bereiche                          | 3 109            | 7         | 3 518            | 8         |
| 18                                     | soziale Leistungen (einschl.aufg.bezog.Leist.beteilig. SGB II) | 2 900            | 6         | 2 420            | 5         |
| 19                                     | Schuldendiensthilfen   | -                | -         | -                | -         |
| 20                                     | Bruttoausgaben der laufenden Rechnung                          | 70 580           | 153       | 71 255           | 156       |
| 21                                     | Abzüglich Zahlungen von Gemeinden und Gemeindeverbänden        | 50 877           | 110       | 50 647           | 111       |
| <b>22</b>                              | <b>Gesamtausgaben der laufenden Rechnung</b>                   | <b>19 703</b>    | <b>43</b> | <b>20 608</b>    | <b>45</b> |
| <b>Kapitalrechnung</b>                 |  |                  |           |                  |           |
| 23                                     | Sachinvestitionen  | 1 917            | 4         | 1 685            | 4         |
| 24                                     | Baumaßnahmen   | 840              | 2         | 1 069            | 2         |
| 25                                     | für Schulen  | -                | -         | -                | -         |
| 26                                     | für Städteplanung  | 19               | 0         | 9                | 0         |
| 27                                     | für Straßen  | 63               | 0         | 224              | 0         |
| 28                                     | für Abwasserbeseitigung  | 165              | 0         | 232              | 1         |
| 29                                     | Erwerb von unbeweglichen und beweglichen Sachen                | 1 076            | 2         | 616              | 1         |
| 30                                     | Zuweisungen und Zuschüsse für Investitionen                    | 51               | 0         | 142              | 0         |
| 31                                     | an öffentlichen Bereich  | 47               | 0         | 82               | 0         |
| 32                                     | an andere Bereiche   | 3                | 0         | 60               | 0         |
| 33                                     | Darlehen   | -                | -         | -                | -         |
| 34                                     | Erwerb von Beteiligungen                                       | -                | -         | -                | -         |
| 35                                     | Tilgungsausgaben an öffentlichen Bereich                       | -                | -         | -                | -         |
| 36                                     | Bruttoausgaben der Kapitalrechnung                             | 1 967            | 4         | 1 827            | 4         |
| 37                                     | Abzüglich Zahlungen von Gemeinden und Gemeindeverbänden        | 490              | 1         | 221              | 0         |
| <b>38</b>                              | <b>Gesamtausgaben der Kapitalrechnung</b>                      | <b>1 477</b>     | <b>3</b>  | <b>1 606</b>     | <b>4</b>  |
| <b>39</b>                              | <b>Gesamtausgaben (ohne besondere Finanzierungsvorgänge)</b>   | <b>21 180</b>    | <b>46</b> | <b>22 214</b>    | <b>48</b> |
| 40                                     | Saldo (Finanzierungsüberschuss)                                | 3 027            | 7         | 4 655            | 10        |
| <b>besondere Finanzierungsvorgänge</b> |  |                  |           |                  |           |
| 41                                     | Schuldentilgung  | 2 498            | 5         | 883              | 2         |
| 42                                     | der Kreditmarktmittel  | 2 498            | 5         | 883              | 2         |
| 43                                     | der inneren Darlehen   | -                | -         | -                | -         |
| 44                                     | Deckung von Vorjahresfehlbeträgen                              | -                | -         | -                | -         |

Noch: 7. Kassenmäßige Ausgaben und Einnahmen nach Arten  
 Noch: Verwaltungsgemeinschaften ohne Mitgliedsgemeinden

| Nr.                                    | Einnahmen  | 1.1. - 30.9.2015 |           | 1.1. - 30.9.2016 |           |
|--|--|------------------|-----------|------------------|-----------|
|  |  | 1 000 EUR        | EUR je EW | 1 000 EUR        | EUR je EW |
| <b>laufende Rechnung</b>               |  |                  |           |                  |           |
| 45                                     | Steuern und steuerähnliche Einnahmen                     | -                | -         | -                | -         |
| 46                                     | Grundsteuer  | -                | -         | -                | -         |
| 47                                     | Gewerbsteuer (netto)                                     | -                | -         | -                | -         |
| 48                                     | Gemeindeanteil an der Einkommensteuer                    | -                | -         | -                | -         |
| 49                                     | Gemeindeanteil an der Umsatzsteuer                       | -                | -         | -                | -         |
| 50                                     | sonstige Steuern und steuerähnliche Einnahmen            | -                | -         | -                | -         |
| 51                                     | Einnahmen aus Verwaltung und Betrieb                     | 6 997            | 15        | 6 044            | 13        |
| 52                                     | Gebühren, sonstige Entgelte                              | 6 206            | 13        | 5 348            | 12        |
| 53                                     | übrige Verwaltungs- und Betriebseinnahmen                | 791              | 2         | 696              | 2         |
| 54                                     | Gewinnanteile, Konzessionsabgaben                        | -                | -         | -                | -         |
| 55                                     | Zinseinnahmen und Schuldendiensthilfen                   | 117              | 0         | 32               | 0         |
| 56                                     | vom öffentlichen Bereich                                 | 92               | 0         | 14               | 0         |
| 57                                     | von anderen Bereichen                                    | 24               | 0         | 18               | 0         |
| 58                                     | Laufende Zuweisungen und Zuschüsse                       | 67 160           | 146       | 70 363           | 154       |
| 59                                     | vom öffentlichen Bereich                                 | 67 059           | 146       | 70 255           | 153       |
| 60                                     | von Bund, Lastenausgleichsfonds, ERP-Sondervermögen      | 63               | 0         | 44               | 0         |
| 61                                     | allgemeine Finanzaufweisungen vom Land                   | 8 673            | 19        | 12 397           | 27        |
| 62                                     | Schlüsselzuweisungen                                     | -                | -         | -                | -         |
| 63                                     | übrige vom Land  | 6 903            | 15        | 6 761            | 15        |
| 64                                     | allgemeine Finanzaufweisungen von Gemeinden u. Gem.verb. | 41 035           | 89        | 39 471           | 86        |
| 65                                     | übrige von Gemeinden und Gemeindeverbänden               | 9 840            | 21        | 11 164           | 24        |
| 66                                     | von Zweckverbänden und dgl.                              | 234              | 1         | 254              | 1         |
| 67                                     | vom sonstigen öffentlichen Bereich                       | 311              | 1         | 162              | 0         |
| 68                                     | von anderen Bereichen                                    | 102              | 0         | 108              | 0         |
| 69                                     | Bruttoeinnahmen der laufenden Rechnung                   | 74 274           | 161       | 76 439           | 167       |
| 70                                     | Abzüglich Zahlungen von Gemeinden und Gemeindeverbänden  | 50 877           | 110       | 50 647           | 111       |
| <b>71</b>                              | <b>Gesamteinnahmen der laufenden Rechnung</b>            | <b>23 397</b>    | <b>51</b> | <b>25 792</b>    | <b>56</b> |
| <b>Kapitalrechnung</b>                 |  |                  |           |                  |           |
| 72                                     | Veräußerung von Vermögen                                 | 516              | 1         | 501              | 1         |
| 73                                     | Zuweisungen und Zuschüsse für Investitionen              | 654              | 1         | 648              | 1         |
| 74                                     | vom öffentlichen Bereich                                 | 647              | 1         | 642              | 1         |
| 75                                     | von Bund, Lastenausgleichsfonds, ERP-Sondervermögen      | -                | -         | -                | -         |
| 76                                     | vom Land   | 158              | 0         | 420              | 1         |
| 77                                     | von Gemeinden und Gemeindeverbänden                      | 490              | 1         | 221              | 0         |
| 78                                     | von Zweckverbänden und dgl.                              | -                | -         | -                | -         |
| 79                                     | vom sonstigen öffentlichen Bereich                       | -                | -         | -                | -         |
| 80                                     | von anderen Bereichen                                    | 6                | 0         | 6                | 0         |
| 81                                     | Beiträge und ähnliche Entgelte                           | 131              | 0         | 149              | 0         |
| 82                                     | Darlehensrückflüsse                                      | -                | -         | -                | -         |
| 83                                     | Schuldenaufnahme vom öffentlichen Bereich                | -                | -         | -                | -         |
| 84                                     | Bruttoeinnahmen der Kapitalrechnung                      | 1 301            | 3         | 1 298            | 3         |
| 85                                     | Abzüglich Zahlungen von Gemeinden und Gemeindeverbänden  | 490              | 1         | 221              | 0         |
| <b>86</b>                              | <b>Gesamteinnahmen der Kapitalrechnung</b>               | <b>811</b>       | <b>2</b>  | <b>1 077</b>     | <b>2</b>  |
| <b>87</b>                              | <b>Gesamteinnahmen (ohne bes. Finanzierungsvorgänge)</b> | <b>24 208</b>    | <b>53</b> | <b>26 869</b>    | <b>59</b> |
| 88                                     | Saldo (Finanzierungsdefizit)                             | -                | -         | -                | -         |
| <b>besondere Finanzierungsvorgänge</b> |  |                  |           |                  |           |
| 89                                     | Schuldenaufnahme   | 1 990            | 4         | 195              | 0         |
| 90                                     | der Kreditmarktmittel                                    | 1 990            | 4         | 195              | 0         |
| 91                                     | der inneren Darlehen                                     | -                | -         | -                | -         |

**8. Kassenmäßige Ausgaben und Einnahmen nach Arten  
Einheitsgemeinden**

| Nr.                                    | Ausgaben   | 1.1. - 30.9.2015 |            | 1.1. - 30.9.2016 |              |
|--|--|------------------|------------|------------------|--------------|
|  |  | 1 000 EUR        | EUR je EW  | 1 000 EUR        | EUR je EW    |
| <b>laufende Rechnung</b>               |  |                  |            |                  |              |
| 1                                      | Personalausgaben   | 240 036          | 291        | 245 221          | 298          |
| 2                                      | Laufender Sachaufwand  | 133 827          | 162        | 133 669          | 163          |
| 3                                      | sächliche Verwaltungsaufgaben                                  | 127 739          | 155        | 127 562          | 155          |
| 4                                      | Erstattungen an andere Bereiche                                | 6 089            | 7          | 6 107            | 7            |
| 5                                      | Zinsausgaben   | 14 182           | 17         | 12 938           | 16           |
| 6                                      | an öffentlichen Bereich  | 1                | 0          | 8                | 0            |
| 7                                      | an andere Bereiche   | 14 181           | 17         | 12 931           | 16           |
| 8                                      | Laufende Zuweisungen und Zuschüsse,<br>Schuldendiensthilfen    | 323 007          | 392        | 338 154          | 411          |
| 9                                      | an öffentlichen Bereich  | 218 303          | 265        | 231 098          | 281          |
| 10                                     | allgemeine Zuweisungen und Umlagen                             | 197 298          | 239        | 207 385          | 252          |
| 11                                     | an Land  | 3 783            | 5          | 4 994            | 6            |
| 12                                     | an Gemeinden und Gemeindeverbände                              | 193 515          | 235        | 202 391          | 246          |
| 13                                     | an Zweckverbände und dgl.                                      | -                | -          | -                | -            |
| 14                                     | Zuweisungen für laufende Zwecke und<br>Schuldendiensthilfen    | 21 006           | 25         | 23 713           | 29           |
| 15                                     | an andere Bereiche   | 104 704          | 127        | 107 056          | 130          |
| 16                                     | laufende Zuschüsse an Unternehmen                              | 11 055           | 13         | 10 194           | 12           |
| 17                                     | laufende Zuschüsse an übrige Bereiche                          | 88 442           | 107        | 92 148           | 112          |
| 18                                     | soziale Leistungen (einschl.aufg.bezog.Leist.beteilig. SGB II) | 5 205            | 6          | 4 713            | 6            |
| 19                                     | Schuldendiensthilfen   | 1                | 0          | 1                | 0            |
| 20                                     | Bruttoausgaben der laufenden Rechnung                          | 711 053          | 863        | 729 982          | 888          |
| 21                                     | Abzüglich Zahlungen von Gemeinden und Gemeindeverbänden        | 10 748           | 13         | 11 988           | 15           |
| <b>22</b>                              | <b>Gesamtausgaben der laufenden Rechnung</b>                   | <b>700 305</b>   | <b>850</b> | <b>717 994</b>   | <b>874</b>   |
| <b>Kapitalrechnung</b>                 |  |                  |            |                  |              |
| 23                                     | Sachinvestitionen  | 110 264          | 134        | 97 750           | 119          |
| 24                                     | Baumaßnahmen   | 94 208           | 114        | 85 022           | 103          |
| 25                                     | für Schulen  | 3 397            | 4          | 3 025            | 4            |
| 26                                     | für Städteplanung  | 19 020           | 23         | 16 693           | 20           |
| 27                                     | für Straßen  | 29 676           | 36         | 25 716           | 31           |
| 28                                     | für Abwasserbeseitigung  | 1 014            | 1          | 1 478            | 2            |
| 29                                     | Erwerb von unbeweglichen und beweglichen Sachen                | 16 056           | 19         | 12 728           | 15           |
| 30                                     | Zuweisungen und Zuschüsse für Investitionen                    | 7 830            | 9          | 12 161           | 15           |
| 31                                     | an öffentlichen Bereich  | 2 576            | 3          | 3 414            | 4            |
| 32                                     | an andere Bereiche   | 5 254            | 6          | 8 747            | 11           |
| 33                                     | Darlehen   | 1 011            | 1          | 250              | 0            |
| 34                                     | Erwerb von Beteiligungen                                       | 811              | 1          | 2 956            | 4            |
| 35                                     | Tilgungsausgaben an öffentlichen Bereich                       | 1 294            | 2          | 1 398            | 2            |
| 36                                     | Bruttoausgaben der Kapitalrechnung                             | 121 209          | 147        | 114 516          | 139          |
| 37                                     | Abzüglich Zahlungen von Gemeinden und Gemeindeverbänden        | 1 192            | 1          | 1 689            | 2            |
| <b>38</b>                              | <b>Gesamtausgaben der Kapitalrechnung</b>                      | <b>120 017</b>   | <b>146</b> | <b>112 827</b>   | <b>137</b>   |
| <b>39</b>                              | <b>Gesamtausgaben (ohne besondere Finanzierungsvorgänge)</b>   | <b>820 322</b>   | <b>995</b> | <b>830 821</b>   | <b>1 011</b> |
| 40                                     | Saldo (Finanzierungsüberschuss)                                | -                | -          | 5 528            | 7            |
| <b>besondere Finanzierungsvorgänge</b> |  |                  |            |                  |              |
| 41                                     | Schuldentilgung  | 50 829           | 62         | 38 125           | 46           |
| 42                                     | der Kreditmarktmittel  | 50 829           | 62         | 38 125           | 46           |
| 43                                     | der inneren Darlehen   | -                | -          | -                | -            |
| 44                                     | Deckung von Vorjahresfehlbeträgen                              | 3 736            | 5          | 15 188           | 18           |

Noch: 8. Kassenmäßige Ausgaben und Einnahmen nach Arten  
Noch: Einheitsgemeinden

| Nr.                                    | Einnahmen  | 1.1. - 30.9.2015 |            | 1.1. - 30.9.2016 |              |
|--|--|------------------|------------|------------------|--------------|
|  |  | 1 000 EUR        | EUR je EW  | 1 000 EUR        | EUR je EW    |
| <b>laufende Rechnung</b>               |  |                  |            |                  |              |
| 45                                     | Steuern und steuerähnliche Einnahmen                     | 355 885          | 432        | 380 378          | 463          |
| 46                                     | Grundsteuer  | 66 894           | 81         | 68 969           | 84           |
| 47                                     | Gewerbsteuer (netto)                                     | 166 950          | 203        | 185 156          | 225          |
| 48                                     | Gemeindeanteil an der Einkommensteuer                    | 98 173           | 119        | 101 190          | 123          |
| 49                                     | Gemeindeanteil an der Umsatzsteuer                       | 18 163           | 22         | 18 910           | 23           |
| 50                                     | sonstige Steuern und steuerähnliche Einnahmen            | 5 704            | 7          | 6 153            | 7            |
| 51                                     | Einnahmen aus Verwaltung und Betrieb                     | 122 417          | 149        | 121 129          | 147          |
| 52                                     | Gebühren, sonstige Entgelte                              | 54 362           | 66         | 54 959           | 67           |
| 53                                     | übrige Verwaltungs- und Betriebseinnahmen                | 43 704           | 53         | 43 810           | 53           |
| 54                                     | Gewinnanteile, Konzessionsabgaben                        | 24 351           | 30         | 22 361           | 27           |
| 55                                     | Zinseinnahmen und Schuldendiensthilfen                   | 1 686            | 2          | 1 368            | 2            |
| 56                                     | vom öffentlichen Bereich                                 | 89               | 0          | 89               | 0            |
| 57                                     | von anderen Bereichen                                    | 1 597            | 2          | 1 280            | 2            |
| 58                                     | Laufende Zuweisungen und Zuschüsse                       | 257 229          | 312        | 272 768          | 332          |
| 59                                     | vom öffentlichen Bereich                                 | 254 782          | 309        | 271 217          | 330          |
| 60                                     | von Bund, Lastenausgleichsfonds, ERP-Sondervermögen      | 1 056            | 1          | 1 164            | 1            |
| 61                                     | allgemeine Finanzaufweisungen vom Land                   | 167 970          | 204        | 179 561          | 218          |
| 62                                     | Schlüsselzuweisungen                                     | 144 777          | 176        | 134 664          | 164          |
| 63                                     | übrige vom Land  | 72 297           | 88         | 76 482           | 93           |
| 64                                     | allgemeine Finanzaufweisungen von Gemeinden u. Gem.verb. | -                | -          | -                | -            |
| 65                                     | übrige von Gemeinden und Gemeindeverbänden               | 10 748           | 13         | 11 988           | 15           |
| 66                                     | von Zweckverbänden und dgl.                              | 371              | 0          | 482              | 1            |
| 67                                     | vom sonstigen öffentlichen Bereich                       | 2 339            | 3          | 1 540            | 2            |
| 68                                     | von anderen Bereichen                                    | 2 448            | 3          | 1 552            | 2            |
| 69                                     | Bruttoeinnahmen der laufenden Rechnung                   | 737 217          | 894        | 775 644          | 944          |
| 70                                     | Abzüglich Zahlungen von Gemeinden und Gemeindeverbänden  | 10 748           | 13         | 11 988           | 15           |
| <b>71</b>                              | <b>Gesamteinnahmen der laufenden Rechnung</b>            | <b>726 468</b>   | <b>881</b> | <b>763 657</b>   | <b>929</b>   |
| <b>Kapitalrechnung</b>                 |  |                  |            |                  |              |
| 72                                     | Veräußerung von Vermögen                                 | 19 084           | 23         | 23 191           | 28           |
| 73                                     | Zuweisungen und Zuschüsse für Investitionen              | 56 761           | 69         | 41 469           | 50           |
| 74                                     | vom öffentlichen Bereich                                 | 55 463           | 67         | 39 874           | 49           |
| 75                                     | von Bund, Lastenausgleichsfonds, ERP-Sondervermögen      | 1 382            | 2          | 316              | 0            |
| 76                                     | vom Land   | 53 044           | 64         | 38 191           | 46           |
| 77                                     | von Gemeinden und Gemeindeverbänden                      | 1 021            | 1          | 1 212            | 1            |
| 78                                     | von Zweckverbänden und dgl.                              | 17               | 0          | 154              | 0            |
| 79                                     | vom sonstigen öffentlichen Bereich                       | -                | -          | 1                | 0            |
| 80                                     | von anderen Bereichen                                    | 1 298            | 2          | 1 595            | 2            |
| 81                                     | Beiträge und ähnliche Entgelte                           | 9 104            | 11         | 8 549            | 10           |
| 82                                     | Darlehensrückflüsse                                      | 953              | 1          | 1 106            | 1            |
| 83                                     | Schuldenaufnahme vom öffentlichen Bereich                | 1 743            | 2          | 66               | 0            |
| 84                                     | Bruttoeinnahmen der Kapitalrechnung                      | 87 645           | 106        | 74 382           | 91           |
| 85                                     | Abzüglich Zahlungen von Gemeinden und Gemeindeverbänden  | 1 192            | 1          | 1 689            | 2            |
| <b>86</b>                              | <b>Gesamteinnahmen der Kapitalrechnung</b>               | <b>86 452</b>    | <b>105</b> | <b>72 693</b>    | <b>88</b>    |
| <b>87</b>                              | <b>Gesamteinnahmen (ohne bes. Finanzierungsvorgänge)</b> | <b>812 921</b>   | <b>986</b> | <b>836 349</b>   | <b>1 018</b> |
| 88                                     | Saldo (Finanzierungsdefizit)                             | 7 401            | 9          | -                | -            |
| <b>besondere Finanzierungsvorgänge</b> |  |                  |            |                  |              |
| 89                                     | Schuldenaufnahme   | 23 637           | 29         | 13 410           | 16           |
| 90                                     | der Kreditmarktmittel                                    | 23 637           | 29         | 13 410           | 16           |
| 91                                     | der inneren Darlehen                                     | -                | -          | -                | -            |

**9. Kassenmäßige Ausgaben und Einnahmen nach Arten**  
**Erfüllende einschließlich beauftragende Gemeinden**

| Nr.                                    | Ausgaben   | 1.1. - 30.9.2015 |            | 1.1. - 30.9.2016 |            |
|--|--|------------------|------------|------------------|------------|
|  |  | 1 000 EUR        | EUR je EW  | 1 000 EUR        | EUR je EW  |
| <b>laufende Rechnung</b>               |  |                  |            |                  |            |
| 1                                      | Personalausgaben   | 81 472           | 251        | 81 827           | 253        |
| 2                                      | Laufender Sachaufwand  | 48 391           | 149        | 48 260           | 149        |
| 3                                      | sächliche Verwaltungsaufgaben                                  | 47 818           | 148        | 47 623           | 147        |
| 4                                      | Erstattungen an andere Bereiche                                | 573              | 2          | 637              | 2          |
| 5                                      | Zinsausgaben   | 4 445            | 14         | 3 832            | 12         |
| 6                                      | an öffentlichen Bereich  | 0                | 0          | 1                | 0          |
| 7                                      | an andere Bereiche   | 4 445            | 14         | 3 831            | 12         |
| 8                                      | Laufende Zuweisungen und Zuschüsse,<br>Schuldendiensthilfen    | 134 367          | 415        | 141 352          | 437        |
| 9                                      | an öffentlichen Bereich  | 88 455           | 273        | 92 941           | 288        |
| 10                                     | allgemeine Zuweisungen und Umlagen                             | 78 125           | 241        | 81 765           | 253        |
| 11                                     | an Land  | 1 733            | 5          | 2 936            | 9          |
| 12                                     | an Gemeinden und Gemeindeverbände                              | 76 392           | 236        | 78 829           | 244        |
| 13                                     | an Zweckverbände und dgl.                                      | -                | -          | -                | -          |
| 14                                     | Zuweisungen für laufende Zwecke und<br>Schuldendiensthilfen    | 10 330           | 32         | 11 176           | 35         |
| 15                                     | an andere Bereiche   | 45 912           | 142        | 48 411           | 150        |
| 16                                     | laufende Zuschüsse an Unternehmen                              | 2 301            | 7          | 2 459            | 8          |
| 17                                     | laufende Zuschüsse an übrige Bereiche                          | 40 969           | 126        | 43 490           | 135        |
| 18                                     | soziale Leistungen (einschl.aufg.bezog.Leist.beteilig. SGB II) | 2 136            | 7          | 1 968            | 6          |
| 19                                     | Schuldendiensthilfen   | 506              | 2          | 495              | 2          |
| 20                                     | Bruttoausgaben der laufenden Rechnung                          | 268 675          | 829        | 275 271          | 852        |
| 21                                     | Abzüglich Zahlungen von Gemeinden und Gemeindeverbänden        | 12 169           | 38         | 11 889           | 37         |
| <b>22</b>                              | <b>Gesamtausgaben der laufenden Rechnung</b>                   | <b>256 506</b>   | <b>792</b> | <b>263 382</b>   | <b>815</b> |
| <b>Kapitalrechnung</b>                 |  |                  |            |                  |            |
| 23                                     | Sachinvestitionen  | 51 897           | 160        | 47 486           | 147        |
| 24                                     | Baumaßnahmen   | 46 930           | 145        | 42 812           | 133        |
| 25                                     | für Schulen  | 40               | 0          | 288              | 1          |
| 26                                     | für Städteplanung  | 7 600            | 23         | 5 396            | 17         |
| 27                                     | für Straßen  | 12 593           | 39         | 12 574           | 39         |
| 28                                     | für Abwasserbeseitigung  | 907              | 3          | 640              | 2          |
| 29                                     | Erwerb von unbeweglichen und beweglichen Sachen                | 4 967            | 15         | 4 674            | 14         |
| 30                                     | Zuweisungen und Zuschüsse für Investitionen                    | 7 489            | 23         | 2 925            | 9          |
| 31                                     | an öffentlichen Bereich  | 1 312            | 4          | 1 351            | 4          |
| 32                                     | an andere Bereiche   | 6 178            | 19         | 1 574            | 5          |
| 33                                     | Darlehen   | 287              | 1          | 1 663            | 5          |
| 34                                     | Erwerb von Beteiligungen                                       | 326              | 1          | 719              | 2          |
| 35                                     | Tilgungsausgaben an öffentlichen Bereich                       | 749              | 2          | 749              | 2          |
| 36                                     | Bruttoausgaben der Kapitalrechnung                             | 60 749           | 187        | 53 542           | 166        |
| 37                                     | Abzüglich Zahlungen von Gemeinden und Gemeindeverbänden        | 641              | 2          | 464              | 1          |
| <b>38</b>                              | <b>Gesamtausgaben der Kapitalrechnung</b>                      | <b>60 108</b>    | <b>185</b> | <b>53 078</b>    | <b>164</b> |
| <b>39</b>                              | <b>Gesamtausgaben (ohne besondere Finanzierungsvorgänge)</b>   | <b>316 614</b>   | <b>977</b> | <b>316 460</b>   | <b>979</b> |
| 40                                     | Saldo (Finanzierungsüberschuss)                                | -                | -          | -                | -          |
| <b>besondere Finanzierungsvorgänge</b> |  |                  |            |                  |            |
| 41                                     | Schuldentilgung  | 15 986           | 49         | 14 332           | 44         |
| 42                                     | der Kreditmarktmittel  | 15 986           | 49         | 14 332           | 44         |
| 43                                     | der inneren Darlehen   | -                | -          | -                | -          |
| 44                                     | Deckung von Vorjahresfehlbeträgen                              | 310              | 1          | -                | -          |



Noch: 9. Kassenmäßige Ausgaben und Einnahmen nach Arten  
 Noch: Erfüllende einschließlich beauftragende Gemeinden

| Nr.                                    | Einnahmen  | 1.1. - 30.9.2015 |            | 1.1. - 30.9.2016 |            |
|--|--|------------------|------------|------------------|------------|
|  |  | 1 000 EUR        | EUR je EW  | 1 000 EUR        | EUR je EW  |
| <b>laufende Rechnung</b>               |  |                  |            |                  |            |
| 45                                     | Steuern und steuerähnliche Einnahmen                     | 136 931          | 423        | 143 607          | 444        |
| 46                                     | Grundsteuer  | 26 142           | 81         | 26 836           | 83         |
| 47                                     | Gewerbsteuer (netto)                                     | 63 680           | 197        | 68 113           | 211        |
| 48                                     | Gemeindeanteil an der Einkommensteuer                    | 39 275           | 121        | 40 497           | 125        |
| 49                                     | Gemeindeanteil an der Umsatzsteuer                       | 6 230            | 19         | 6 487            | 20         |
| 50                                     | sonstige Steuern und steuerähnliche Einnahmen            | 1 605            | 5          | 1 674            | 5          |
| 51                                     | Einnahmen aus Verwaltung und Betrieb                     | 41 372           | 128        | 41 002           | 127        |
| 52                                     | Gebühren, sonstige Entgelte                              | 16 281           | 50         | 16 204           | 50         |
| 53                                     | übrige Verwaltungs- und Betriebseinnahmen                | 17 722           | 55         | 17 464           | 54         |
| 54                                     | Gewinnanteile, Konzessionsabgaben                        | 7 370            | 23         | 7 333            | 23         |
| 55                                     | Zinseinnahmen und Schuldendiensthilfen                   | 353              | 1          | 425              | 1          |
| 56                                     | vom öffentlichen Bereich                                 | 34               | 0          | 28               | 0          |
| 57                                     | von anderen Bereichen                                    | 319              | 1          | 397              | 1          |
| 58                                     | Laufende Zuweisungen und Zuschüsse                       | 104 528          | 323        | 107 917          | 334        |
| 59                                     | vom öffentlichen Bereich                                 | 103 885          | 321        | 107 175          | 332        |
| 60                                     | von Bund, Lastenausgleichsfonds, ERP-Sondervermögen      | 391              | 1          | 273              | 1          |
| 61                                     | allgemeine Finanzaufweisungen vom Land                   | 64 801           | 200        | 66 037           | 204        |
| 62                                     | Schlüsselzuweisungen                                     | 55 629           | 172        | 53 741           | 166        |
| 63                                     | übrige vom Land  | 25 453           | 79         | 28 024           | 87         |
| 64                                     | allgemeine Finanzaufweisungen von Gemeinden u. Gem.verb. | 5 940            | 18         | 5 384            | 17         |
| 65                                     | übrige von Gemeinden und Gemeindeverbänden               | 6 230            | 19         | 6 504            | 20         |
| 66                                     | von Zweckverbänden und dgl.                              | 32               | 0          | 99               | 0          |
| 67                                     | vom sonstigen öffentlichen Bereich                       | 1 039            | 3          | 853              | 3          |
| 68                                     | von anderen Bereichen                                    | 643              | 2          | 742              | 2          |
| 69                                     | Bruttoeinnahmen der laufenden Rechnung                   | 283 184          | 874        | 292 951          | 907        |
| 70                                     | Abzüglich Zahlungen von Gemeinden und Gemeindeverbänden  | 12 169           | 38         | 11 889           | 37         |
| <b>71</b>                              | <b>Gesamteinnahmen der laufenden Rechnung</b>            | <b>271 014</b>   | <b>836</b> | <b>281 063</b>   | <b>870</b> |
| <b>Kapitalrechnung</b>                 |  |                  |            |                  |            |
| 72                                     | Veräußerung von Vermögen                                 | 10 342           | 32         | 3 796            | 12         |
| 73                                     | Zuweisungen und Zuschüsse für Investitionen              | 26 721           | 82         | 20 472           | 63         |
| 74                                     | vom öffentlichen Bereich                                 | 25 832           | 80         | 19 127           | 59         |
| 75                                     | von Bund, Lastenausgleichsfonds, ERP-Sondervermögen      | -                | -          | -                | -          |
| 76                                     | vom Land   | 25 349           | 78         | 18 822           | 58         |
| 77                                     | von Gemeinden und Gemeindeverbänden                      | 480              | 1          | 301              | 1          |
| 78                                     | von Zweckverbänden und dgl.                              | 3                | 0          | 4                | 0          |
| 79                                     | vom sonstigen öffentlichen Bereich                       | 1                | 0          | 0                | 0          |
| 80                                     | von anderen Bereichen                                    | 889              | 3          | 1 345            | 4          |
| 81                                     | Beiträge und ähnliche Entgelte                           | 3 608            | 11         | 3 184            | 10         |
| 82                                     | Darlehensrückflüsse                                      | 413              | 1          | 645              | 2          |
| 83                                     | Schuldenaufnahme vom öffentlichen Bereich                | -                | -          | -                | -          |
| 84                                     | Bruttoeinnahmen der Kapitalrechnung                      | 41 084           | 127        | 28 096           | 87         |
| 85                                     | Abzüglich Zahlungen von Gemeinden und Gemeindeverbänden  | 641              | 2          | 464              | 1          |
| <b>86</b>                              | <b>Gesamteinnahmen der Kapitalrechnung</b>               | <b>40 443</b>    | <b>125</b> | <b>27 632</b>    | <b>86</b>  |
| <b>87</b>                              | <b>Gesamteinnahmen (ohne bes. Finanzierungsvorgänge)</b> | <b>311 457</b>   | <b>961</b> | <b>308 695</b>   | <b>955</b> |
| 88                                     | Saldo (Finanzierungsdefizit)                             | 5 157            | 16         | 7 765            | 24         |
| <b>besondere Finanzierungsvorgänge</b> |  |                  |            |                  |            |
| 89                                     | Schuldenaufnahme   | 12 477           | 39         | 4 597            | 14         |
| 90                                     | der Kreditmarktmittel                                    | 12 477           | 39         | 4 597            | 14         |
| 91                                     | der inneren Darlehen                                     | -                | -          | -                | -          |

**10. Kassenmäßige Ausgaben und Einnahmen nach Arten  
Verwaltungsgemeinschaften einschließlich Mitgliedsgemeinden**

| Nr.                                    | Ausgaben   | 1.1. - 30.9.2015 |            | 1.1. - 30.9.2016 |            |
|--|--|------------------|------------|------------------|------------|
|  |  | 1 000 EUR        | EUR je EW  | 1 000 EUR        | EUR je EW  |
| <b>laufende Rechnung</b>               |  |                  |            |                  |            |
| 1                                      | Personalausgaben   | 123 923          | 269        | 128 407          | 280        |
| 2                                      | Laufender Sachaufwand  | 65 555           | 142        | 67 968           | 148        |
| 3                                      | sächliche Verwaltungsaufgaben                                  | 64 949           | 141        | 67 181           | 147        |
| 4                                      | Erstattungen an andere Bereiche                                | 607              | 1          | 787              | 2          |
| 5                                      | Zinsausgaben   | 6 807            | 15         | 6 059            | 13         |
| 6                                      | an öffentlichen Bereich  | 5                | 0          | 13               | 0          |
| 7                                      | an andere Bereiche   | 6 803            | 15         | 6 046            | 13         |
| 8                                      | Laufende Zuweisungen und Zuschüsse,<br>Schuldendiensthilfen    | 218 508          | 474        | 226 572          | 495        |
| 9                                      | an öffentlichen Bereich  | 175 213          | 380        | 181 109          | 395        |
| 10                                     | allgemeine Zuweisungen und Umlagen                             | 139 811          | 304        | 143 257          | 313        |
| 11                                     | an Land  | 2 119            | 5          | 3 701            | 8          |
| 12                                     | an Gemeinden und Gemeindeverbände                              | 137 693          | 299        | 139 556          | 305        |
| 13                                     | an Zweckverbände und dgl.                                      | -                | -          | -                | -          |
| 14                                     | Zuweisungen für laufende Zwecke und<br>Schuldendiensthilfen    | 35 402           | 77         | 37 852           | 83         |
| 15                                     | an andere Bereiche   | 43 294           | 94         | 45 464           | 99         |
| 16                                     | laufende Zuschüsse an Unternehmen                              | 1 570            | 3          | 1 476            | 3          |
| 17                                     | laufende Zuschüsse an übrige Bereiche                          | 38 684           | 84         | 41 458           | 91         |
| 18                                     | soziale Leistungen (einschl.aufg.bezog.Leist.beteilig. SGB II) | 3 040            | 7          | 2 529            | 6          |
| 19                                     | Schuldendiensthilfen   | -                | -          | -                | -          |
| 20                                     | Bruttoausgaben der laufenden Rechnung                          | 414 793          | 901        | 429 006          | 937        |
| 21                                     | Abzüglich Zahlungen von Gemeinden und Gemeindeverbänden        | 65 461           | 142        | 66 305           | 145        |
| <b>22</b>                              | <b>Gesamtausgaben der laufenden Rechnung</b>                   | <b>349 333</b>   | <b>758</b> | <b>362 701</b>   | <b>792</b> |
| <b>Kapitalrechnung</b>                 |  |                  |            |                  |            |
| 23                                     | Sachinvestitionen  | 59 578           | 129        | 66 995           | 146        |
| 24                                     | Baumaßnahmen   | 51 708           | 112        | 59 268           | 129        |
| 25                                     | für Schulen  | 23               | 0          | 8                | 0          |
| 26                                     | für Städteplanung  | 2 468            | 5          | 2 657            | 6          |
| 27                                     | für Straßen  | 19 392           | 42         | 18 458           | 40         |
| 28                                     | für Abwasserbeseitigung  | 952              | 2          | 850              | 2          |
| 29                                     | Erwerb von unbeweglichen und beweglichen Sachen                | 7 870            | 17         | 7 727            | 17         |
| 30                                     | Zuweisungen und Zuschüsse für Investitionen                    | 5 746            | 12         | 3 596            | 8          |
| 31                                     | an öffentlichen Bereich  | 1 901            | 4          | 1 937            | 4          |
| 32                                     | an andere Bereiche   | 3 845            | 8          | 1 660            | 4          |
| 33                                     | Darlehen   | -                | -          | -                | -          |
| 34                                     | Erwerb von Beteiligungen                                       | 11               | 0          | 442              | 1          |
| 35                                     | Tilgungsausgaben an öffentlichen Bereich                       | 12               | 0          | 12               | 0          |
| 36                                     | Bruttoausgaben der Kapitalrechnung                             | 65 346           | 142        | 71 045           | 155        |
| 37                                     | Abzüglich Zahlungen von Gemeinden und Gemeindeverbänden        | 1 012            | 2          | 511              | 1          |
| <b>38</b>                              | <b>Gesamtausgaben der Kapitalrechnung</b>                      | <b>64 334</b>    | <b>140</b> | <b>70 535</b>    | <b>154</b> |
| <b>39</b>                              | <b>Gesamtausgaben (ohne besondere Finanzierungsvorgänge)</b>   | <b>413 666</b>   | <b>898</b> | <b>433 236</b>   | <b>946</b> |
| 40                                     | Saldo (Finanzierungsüberschuss)                                | 9 422            | 20         | -                | -          |
| <b>besondere Finanzierungsvorgänge</b> |  |                  |            |                  |            |
| 41                                     | Schuldentilgung  | 28 102           | 61         | 24 404           | 53         |
| 42                                     | der Kreditmarktmittel  | 28 102           | 61         | 24 404           | 53         |
| 43                                     | der inneren Darlehen   | -                | -          | -                | -          |
| 44                                     | Deckung von Vorjahresfehlbeträgen                              | 358              | 1          | 428              | 1          |

Noch: 10. Kassenmäßige Ausgaben und Einnahmen nach Arten  
 Noch: Verwaltungsgemeinschaften einschließlich Mitgliedsgemeinden

| Nr.                                    | Einnahmen  | 1.1. - 30.9.2015 |            | 1.1. - 30.9.2016 |            |
|--|--|------------------|------------|------------------|------------|
|  |  | 1 000 EUR        | EUR je EW  | 1 000 EUR        | EUR je EW  |
| <b>laufende Rechnung</b>               |  |                  |            |                  |            |
| 45                                     | Steuern und steuerähnliche Einnahmen                     | 177 016          | 384        | 186 870          | 408        |
| 46                                     | Grundsteuer  | 36 705           | 80         | 37 442           | 82         |
| 47                                     | Gewerbsteuer (netto)                                     | 76 294           | 166        | 83 269           | 182        |
| 48                                     | Gemeindeanteil an der Einkommensteuer                    | 55 774           | 121        | 57 553           | 126        |
| 49                                     | Gemeindeanteil an der Umsatzsteuer                       | 6 583            | 14         | 6 849            | 15         |
| 50                                     | sonstige Steuern und steuerähnliche Einnahmen            | 1 661            | 4          | 1 758            | 4          |
| 51                                     | Einnahmen aus Verwaltung und Betrieb                     | 64 626           | 140        | 64 963           | 142        |
| 52                                     | Gebühren, sonstige Entgelte                              | 22 657           | 49         | 23 319           | 51         |
| 53                                     | übrige Verwaltungs- und Betriebseinnahmen                | 32 521           | 71         | 32 724           | 71         |
| 54                                     | Gewinnanteile, Konzessionsabgaben                        | 9 448            | 21         | 8 919            | 19         |
| 55                                     | Zinseinnahmen und Schuldendiensthilfen                   | 665              | 1          | 587              | 1          |
| 56                                     | vom öffentlichen Bereich                                 | 193              | 0          | 91               | 0          |
| 57                                     | von anderen Bereichen                                    | 472              | 1          | 496              | 1          |
| 58                                     | Laufende Zuweisungen und Zuschüsse                       | 205 038          | 445        | 203 491          | 444        |
| 59                                     | vom öffentlichen Bereich                                 | 203 961          | 443        | 202 168          | 441        |
| 60                                     | von Bund, Lastenausgleichsfonds, ERP-Sondervermögen      | 705              | 2          | 767              | 2          |
| 61                                     | allgemeine Finanzaufweisungen vom Land                   | 97 134           | 211        | 93 023           | 203        |
| 62                                     | Schlüsselzuweisungen                                     | 84 739           | 184        | 79 395           | 173        |
| 63                                     | übrige vom Land  | 38 242           | 83         | 40 584           | 89         |
| 64                                     | allgemeine Finanzaufweisungen von Gemeinden u. Gem.verb. | 41 035           | 89         | 39 471           | 86         |
| 65                                     | übrige von Gemeinden und Gemeindeverbänden               | 24 422           | 53         | 26 822           | 59         |
| 66                                     | von Zweckverbänden und dgl.                              | 1 198            | 3          | 355              | 1          |
| 67                                     | vom sonstigen öffentlichen Bereich                       | 1 225            | 3          | 1 147            | 3          |
| 68                                     | von anderen Bereichen                                    | 1 076            | 2          | 1 323            | 3          |
| 69                                     | Bruttoeinnahmen der laufenden Rechnung                   | 447 345          | 971        | 455 911          | 995        |
| 70                                     | Abzüglich Zahlungen von Gemeinden und Gemeindeverbänden  | 65 461           | 142        | 66 305           | 145        |
| <b>71</b>                              | <b>Gesamteinnahmen der laufenden Rechnung</b>            | <b>381 884</b>   | <b>829</b> | <b>389 606</b>   | <b>851</b> |
| <b>Kapitalrechnung</b>                 |  |                  |            |                  |            |
| 72                                     | Veräußerung von Vermögen                                 | 8 510            | 18         | 14 440           | 32         |
| 73                                     | Zuweisungen und Zuschüsse für Investitionen              | 28 366           | 62         | 21 514           | 47         |
| 74                                     | vom öffentlichen Bereich                                 | 27 769           | 60         | 19 947           | 44         |
| 75                                     | von Bund, Lastenausgleichsfonds, ERP-Sondervermögen      | 5                | 0          | -                | -          |
| 76                                     | vom Land   | 26 751           | 58         | 19 407           | 42         |
| 77                                     | von Gemeinden und Gemeindeverbänden                      | 1 012            | 2          | 511              | 1          |
| 78                                     | von Zweckverbänden und dgl.                              | 0                | 0          | 30               | 0          |
| 79                                     | vom sonstigen öffentlichen Bereich                       | -                | -          | -                | -          |
| 80                                     | von anderen Bereichen                                    | 597              | 1          | 1 567            | 3          |
| 81                                     | Beiträge und ähnliche Entgelte                           | 5 295            | 11         | 4 695            | 10         |
| 82                                     | Darlehensrückflüsse                                      | 46               | 0          | 56               | 0          |
| 83                                     | Schuldenaufnahme vom öffentlichen Bereich                | -                | -          | -                | -          |
| 84                                     | Bruttoeinnahmen der Kapitalrechnung                      | 42 216           | 92         | 40 705           | 89         |
| 85                                     | Abzüglich Zahlungen von Gemeinden und Gemeindeverbänden  | 1 012            | 2          | 511              | 1          |
| <b>86</b>                              | <b>Gesamteinnahmen der Kapitalrechnung</b>               | <b>41 204</b>    | <b>89</b>  | <b>40 195</b>    | <b>88</b>  |
| <b>87</b>                              | <b>Gesamteinnahmen (ohne bes. Finanzierungsvorgänge)</b> | <b>423 088</b>   | <b>919</b> | <b>429 801</b>   | <b>938</b> |
| 88                                     | Saldo (Finanzierungsdefizit)                             | -                | -          | 3 435            | 7          |
| <b>besondere Finanzierungsvorgänge</b> |  |                  |            |                  |            |
| 89                                     | Schuldenaufnahme   | 13 598           | 30         | 11 423           | 25         |
| 90                                     | der Kreditmarktmittel                                    | 13 598           | 30         | 11 423           | 25         |
| 91                                     | der inneren Darlehen                                     | -                | -          | -                | -          |

**11. Kassenmäßige Ausgaben und Einnahmen nach Arten**  
**Landratsämter**

| Nr.                                    | Ausgaben   | 1.1. - 30.9.2015 |            | 1.1. - 30.9.2016 |            |
|--|--|------------------|------------|------------------|------------|
|  |  | 1 000 EUR        | EUR je EW  | 1 000 EUR        | EUR je EW  |
| <b>laufende Rechnung</b>               |  |                  |            |                  |            |
| 1                                      | Personalausgaben   | 314 702          | 196        | 328 758          | 205        |
| 2                                      | Laufender Sachaufwand  | 207 041          | 129        | 239 566          | 149        |
| 3                                      | sächliche Verwaltungsaufgaben                                  | 192 507          | 120        | 223 144          | 139        |
| 4                                      | Erstattungen an andere Bereiche                                | 14 533           | 9          | 16 422           | 10         |
| 5                                      | Zinsausgaben   | 10 457           | 6          | 8 647            | 5          |
| 6                                      | an öffentlichen Bereich  | -                | -          | 2                | 0          |
| 7                                      | an andere Bereiche   | 10 457           | 6          | 8 644            | 5          |
| 8                                      | Laufende Zuweisungen und Zuschüsse,<br>Schuldendiensthilfen    | 800 479          | 498        | 855 275          | 534        |
| 9                                      | an öffentlichen Bereich  | 58 970           | 37         | 60 639           | 38         |
| 10                                     | allgemeine Zuweisungen und Umlagen                             | 4                | 0          | 4                | 0          |
| 11                                     | an Land  | -                | -          | -                | -          |
| 12                                     | an Gemeinden und Gemeindeverbände                              | 4                | 0          | 4                | 0          |
| 13                                     | an Zweckverbände und dgl.                                      | -                | -          | -                | -          |
| 14                                     | Zuweisungen für laufende Zwecke und<br>Schuldendiensthilfen    | 58 965           | 37         | 60 635           | 38         |
| 15                                     | an andere Bereiche   | 741 509          | 461        | 794 636          | 496        |
| 16                                     | laufende Zuschüsse an Unternehmen                              | 43 806           | 27         | 43 259           | 27         |
| 17                                     | laufende Zuschüsse an übrige Bereiche                          | 28 473           | 18         | 30 881           | 19         |
| 18                                     | soziale Leistungen (einschl.aufg.bezog.Leist.beteilig. SGB II) | 669 230          | 416        | 720 496          | 449        |
| 19                                     | Schuldendiensthilfen   | -                | -          | -                | -          |
| 20                                     | Bruttoausgaben der laufenden Rechnung                          | 1 332 678        | 828        | 1 432 246        | 894        |
| 21                                     | Abzüglich Zahlungen von Gemeinden und Gemeindeverbänden        | 387 633          | 241        | 405 182          | 253        |
| <b>22</b>                              | <b>Gesamtausgaben der laufenden Rechnung</b>                   | <b>945 044</b>   | <b>587</b> | <b>1 027 064</b> | <b>641</b> |
| <b>Kapitalrechnung</b>                 |  |                  |            |                  |            |
| 23                                     | Sachinvestitionen  | 63 743           | 40         | 72 323           | 45         |
| 24                                     | Baumaßnahmen   | 50 064           | 31         | 57 897           | 36         |
| 25                                     | für Schulen  | 28 692           | 18         | 34 042           | 21         |
| 26                                     | für Städteplanung  | -                | -          | -                | -          |
| 27                                     | für Straßen  | 14 024           | 9          | 9 292            | 6          |
| 28                                     | für Abwasserbeseitigung  | -                | -          | -                | -          |
| 29                                     | Erwerb von unbeweglichen und beweglichen Sachen                | 13 680           | 9          | 14 426           | 9          |
| 30                                     | Zuweisungen und Zuschüsse für Investitionen                    | 3 959            | 2          | 7 901            | 5          |
| 31                                     | an öffentlichen Bereich  | 1 804            | 1          | 1 752            | 1          |
| 32                                     | an andere Bereiche   | 2 155            | 1          | 6 150            | 4          |
| 33                                     | Darlehen   | 78               | 0          | 98               | 0          |
| 34                                     | Erwerb von Beteiligungen                                       | 155              | 0          | 59               | 0          |
| 35                                     | Tilgungsausgaben an öffentlichen Bereich                       | 539              | 0          | 823              | 1          |
| 36                                     | Bruttoausgaben der Kapitalrechnung                             | 68 474           | 43         | 81 204           | 51         |
| 37                                     | Abzüglich Zahlungen von Gemeinden und Gemeindeverbänden        | 1 475            | 1          | 2 585            | 2          |
| <b>38</b>                              | <b>Gesamtausgaben der Kapitalrechnung</b>                      | <b>67 000</b>    | <b>42</b>  | <b>78 619</b>    | <b>49</b>  |
| <b>39</b>                              | <b>Gesamtausgaben (ohne besondere Finanzierungsvorgänge)</b>   | <b>1 012 044</b> | <b>629</b> | <b>1 105 683</b> | <b>690</b> |
| 40                                     | Saldo (Finanzierungsüberschuss)                                | 39 988           | 25         | -                | -          |
| <b>besondere Finanzierungsvorgänge</b> |  |                  |            |                  |            |
| 41                                     | Schuldentilgung  | 52 103           | 32         | 40 110           | 25         |
| 42                                     | der Kreditmarktmittel  | 52 103           | 32         | 40 110           | 25         |
| 43                                     | der inneren Darlehen   | -                | -          | -                | -          |
| 44                                     | Deckung von Vorjahresfehlbeträgen                              | 384              | 0          | -                | -          |

Noch: 11. Kassenmäßige Ausgaben und Einnahmen nach Arten  
Noch: Landratsämter

| Nr.                                    | Einnahmen  | 1.1. - 30.9.2015 |            | 1.1. - 30.9.2016 |            |
|--|--|------------------|------------|------------------|------------|
|  |  | 1 000 EUR        | EUR je EW  | 1 000 EUR        | EUR je EW  |
| <b>laufende Rechnung</b>               |  |                  |            |                  |            |
| 45                                     | Steuern und steuerähnliche Einnahmen                     | -                | -          | -                | -          |
| 46                                     | Grundsteuer  | -                | -          | -                | -          |
| 47                                     | Gewerbsteuer (netto)                                     | -                | -          | -                | -          |
| 48                                     | Gemeindeanteil an der Einkommensteuer                    | -                | -          | -                | -          |
| 49                                     | Gemeindeanteil an der Umsatzsteuer                       | -                | -          | -                | -          |
| 50                                     | sonstige Steuern und steuerähnliche Einnahmen            | -                | -          | -                | -          |
| 51                                     | Einnahmen aus Verwaltung und Betrieb                     | 108 269          | 67         | 116 721          | 73         |
| 52                                     | Gebühren, sonstige Entgelte                              | 85 277           | 53         | 93 108           | 58         |
| 53                                     | übrige Verwaltungs- und Betriebseinnahmen                | 18 114           | 11         | 19 815           | 12         |
| 54                                     | Gewinnanteile, Konzessionsabgaben                        | 4 877            | 3          | 3 798            | 2          |
| 55                                     | Zinseinnahmen und Schuldendiensthilfen                   | 1 209            | 1          | 1 214            | 1          |
| 56                                     | vom öffentlichen Bereich                                 | 23               | 0          | 2                | 0          |
| 57                                     | von anderen Bereichen                                    | 1 186            | 1          | 1 212            | 1          |
| 58                                     | Laufende Zuweisungen und Zuschüsse                       | 1 260 755        | 784        | 1 324 095        | 826        |
| 59                                     | vom öffentlichen Bereich                                 | 1 213 951        | 755        | 1 272 544        | 794        |
| 60                                     | von Bund, Lastenausgleichsfonds, ERP-Sondervermögen      | 63 269           | 39         | 61 504           | 38         |
| 61                                     | allgemeine Finanzaufweisungen vom Land                   | 512 445          | 319        | 510 119          | 318        |
| 62                                     | Schlüsselzuweisungen                                     | 421 884          | 262        | 387 226          | 242        |
| 63                                     | übrige vom Land  | 223 629          | 139        | 266 585          | 166        |
| 64                                     | allgemeine Finanzaufweisungen von Gemeinden u. Gem.verb. | 361 484          | 225        | 375 305          | 234        |
| 65                                     | übrige von Gemeinden und Gemeindeverbänden               | 26 138           | 16         | 29 876           | 19         |
| 66                                     | von Zweckverbänden und dgl.                              | 1 438            | 1          | 1 098            | 1          |
| 67                                     | vom sonstigen öffentlichen Bereich                       | 25 549           | 16         | 28 056           | 18         |
| 68                                     | von anderen Bereichen                                    | 46 804           | 29         | 51 552           | 32         |
| 69                                     | Bruttoeinnahmen der laufenden Rechnung                   | 1 370 233        | 852        | 1 442 031        | 900        |
| 70                                     | Abzüglich Zahlungen von Gemeinden und Gemeindeverbänden  | 387 633          | 241        | 405 182          | 253        |
| <b>71</b>                              | <b>Gesamteinnahmen der laufenden Rechnung</b>            | <b>982 600</b>   | <b>611</b> | <b>1 036 849</b> | <b>647</b> |
| <b>Kapitalrechnung</b>                 |  |                  |            |                  |            |
| 72                                     | Veräußerung von Vermögen                                 | 2 143            | 1          | 1 144            | 1          |
| 73                                     | Zuweisungen und Zuschüsse für Investitionen              | 67 760           | 42         | 43 468           | 27         |
| 74                                     | vom öffentlichen Bereich                                 | 67 039           | 42         | 42 577           | 27         |
| 75                                     | von Bund, Lastenausgleichsfonds, ERP-Sondervermögen      | -                | -          | -                | -          |
| 76                                     | vom Land   | 66 320           | 41         | 41 308           | 26         |
| 77                                     | von Gemeinden und Gemeindeverbänden                      | 719              | 0          | 993              | 1          |
| 78                                     | von Zweckverbänden und dgl.                              | -                | -          | -                | -          |
| 79                                     | vom sonstigen öffentlichen Bereich                       | -                | -          | 276              | 0          |
| 80                                     | von anderen Bereichen                                    | 721              | 0          | 891              | 1          |
| 81                                     | Beiträge und ähnliche Entgelte                           | -                | -          | 75               | 0          |
| 82                                     | Darlehensrückflüsse                                      | 248              | 0          | 278              | 0          |
| 83                                     | Schuldenaufnahme vom öffentlichen Bereich                | 756              | 0          | 1 592            | 1          |
| 84                                     | Bruttoeinnahmen der Kapitalrechnung                      | 70 907           | 44         | 46 558           | 29         |
| 85                                     | Abzüglich Zahlungen von Gemeinden und Gemeindeverbänden  | 1 475            | 1          | 2 585            | 2          |
| <b>86</b>                              | <b>Gesamteinnahmen der Kapitalrechnung</b>               | <b>69 432</b>    | <b>43</b>  | <b>43 973</b>    | <b>27</b>  |
| <b>87</b>                              | <b>Gesamteinnahmen (ohne bes. Finanzierungsvorgänge)</b> | <b>1 052 032</b> | <b>654</b> | <b>1 080 822</b> | <b>674</b> |
| 88                                     | Saldo (Finanzierungsdefizit)                             | -                | -          | 24 861           | 16         |
| <b>besondere Finanzierungsvorgänge</b> |  |                  |            |                  |            |
| 89                                     | Schuldenaufnahme   | 39 338           | 24         | 22 024           | 14         |
| 90                                     | der Kreditmarktmittel                                    | 39 338           | 24         | 22 024           | 14         |
| 91                                     | der inneren Darlehen                                     | -                | -          | -                | -          |

12. Ausgewählte kassenmäßige Ausgaben und Einnahmen 1.1. - 30.9.2016

| Nr.       | Kreisfreie Stadt<br>Landkreis | Personal-<br>ausgaben | Laufender<br>Sach-<br>aufwand | Zins-<br>ausgaben | Laufende<br>Zuwei-<br>sungen und<br>Zuschüsse,<br>Schulden-<br>diensthilfen | Brutto-<br>ausgaben<br>der<br>laufenden<br>Rechnung | Sach-<br>inves-<br>titionen                         |
|-----------|-------------------------------|-----------------------|-------------------------------|-------------------|---|---|---|
|           |                               |                       |                               |                   |   |   | <b>kreisfreie</b>                                   |
| 1         | Stadt Erfurt                  | 121 618               | 82 651                        | 2 896             | 203 681   | 410 846   | 15 221  |
| 2         | Stadt Gera                    | 44 615                | 33 173                        | 2 542             | 95 528  | 175 858   | 6 306   |
| 3         | Stadt Jena                    | 43 430                | 50 081                        | 454               | 106 105   | 200 071   | 4 208   |
| 4         | Stadt Suhl                    | 17 959                | 6 980                         | 571               | 35 935  | 61 445  | 1 696   |
| 5         | Stadt Weimar                  | 27 957                | 18 172                        | 1 891             | 64 988  | 113 008   | 9 912   |
| 6         | Stadt Eisenach                | 16 516                | 3 553                         | 445               | 54 099  | 74 614  | 6 343   |
| <b>7</b>  | <b>Zusammen</b>               | <b>272 096</b>        | <b>194 611</b>                | <b>8 799</b>      | <b>560 336</b>  | <b>1 035 842</b>                                    | <b>43 687</b>                                       |
|           |                               |                       |                               |                   |   |   | <b>Landrats</b>                                     |
| 8         | Eichsfeld                     | 21 477                | 18 610                        | 395               | 55 257  | 95 739  | 2 346   |
| 9         | Nordhausen                    | 17 068                | 21 918                        | 287               | 47 660  | 86 933  | 3 241   |
| 10        | Wartburgkreis                 | 24 398                | 13 776                        | -                 | 51 256  | 89 430  | 5 938   |
| 11        | Unstrut-Hainich-Kreis         | 23 715                | 15 707                        | 1 068             | 58 429  | 98 919  | 2 545   |
| 12        | Kyffhäuserkreis               | 17 536                | 14 889                        | 750               | 43 385  | 76 561  | 9 065   |
| 13        | Schmalkalden-Meiningen        | 23 091                | 22 969                        | 2                 | 80 834  | 126 896   | 7 848   |
| 14        | Gotha                         | 21 342                | 14 368                        | 570               | 70 517  | 106 797   | 4 037   |
| 15        | Sömmerda                      | 16 831                | 13 328                        | 914               | 36 498  | 67 572  | 4 360   |
| 16        | Hildburghausen                | 13 379                | 11 356                        | 72                | 27 398  | 52 205  | 3 055   |
| 17        | Ilm-Kreis                     | 21 028                | 15 488                        | 683               | 50 065  | 87 264  | 4 525   |
| 18        | Weimarer Land                 | 16 212                | 17 126                        | 355               | 39 023  | 72 716  | 2 683   |
| 19        | Sonneberg                     | 11 894                | 9 826                         | 234               | 27 221  | 49 175  | 954   |
| 20        | Saalfeld-Rudolstadt           | 22 783                | 14 121                        | 543               | 57 613  | 95 060  | 5 035   |
| 21        | Saale-Holzland-Kreis          | 15 583                | 8 561                         | 719               | 40 416  | 65 279  | 4 294   |
| 22        | Saale-Orla-Kreis              | 16 824                | 8 663                         | 679               | 41 895  | 68 061  | 4 457   |
| 23        | Greiz                         | 26 440                | 11 051                        | 487               | 69 092  | 107 068   | 4 238   |
| 24        | Altenburger Land              | 19 156                | 7 809                         | 890               | 58 718  | 86 572  | 3 703   |
| <b>25</b> | <b>Zusammen</b>               | <b>328 758</b>        | <b>239 566</b>                | <b>8 647</b>      | <b>855 275</b>  | <b>1 432 246</b>                                    | <b>72 323</b>                                       |
|           |                               |                       |                               |                   |   |   | <b>Summe kreisangehörige Gemeinden, Verwaltungs</b> |
| 26        | Eichsfeld                     | 45 813                | 35 201                        | 3 282             | 102 165   | 186 462   | 23 164  |
| 27        | Nordhausen                    | 41 821                | 34 643                        | 1 488             | 87 030  | 164 983   | 10 387  |
| 28        | Wartburgkreis                 | 62 708                | 33 279                        | 1 513             | 99 821  | 197 320   | 32 838  |
| 29        | Unstrut-Hainich-Kreis         | 49 411                | 28 405                        | 3 115             | 109 740   | 190 671   | 10 604  |
| 30        | Kyffhäuserkreis               | 40 076                | 27 334                        | 1 766             | 74 327  | 143 502   | 14 480  |
| 31        | Schmalkalden-Meiningen        | 56 740                | 41 749                        | 1 843             | 130 303   | 230 636   | 28 171  |
| 32        | Gotha                         | 62 829                | 37 530                        | 2 303             | 128 274   | 230 936   | 20 482  |
| 33        | Sömmerda                      | 40 712                | 24 570                        | 2 044             | 66 916  | 134 242   | 14 465  |
| 34        | Hildburghausen                | 31 908                | 22 855                        | 319               | 53 653  | 108 735   | 13 112  |
| 35        | Ilm-Kreis                     | 56 546                | 31 555                        | 2 380             | 95 332  | 185 813   | 20 788  |
| 36        | Weimarer Land                 | 40 970                | 30 355                        | 1 904             | 81 840  | 155 069   | 16 558  |
| 37        | Sonneberg                     | 22 993                | 17 913                        | 1 003             | 52 353  | 94 261  | 4 755   |
| 38        | Saalfeld-Rudolstadt           | 49 304                | 32 452                        | 1 933             | 110 967   | 194 655   | 15 946  |
| 39        | Saale-Holzland-Kreis          | 37 985                | 21 986                        | 2 116             | 83 023  | 145 109   | 15 167  |
| 40        | Saale-Orla-Kreis              | 37 602                | 20 016                        | 1 361             | 81 087  | 140 067   | 13 626  |
| 41        | Greiz                         | 56 407                | 26 787                        | 1 624             | 107 191   | 192 009   | 16 058  |
| 42        | Altenburger Land              | 50 389                | 22 832                        | 1 482             | 97 331  | 172 034   | 13 954  |
| <b>43</b> | <b>Zusammen</b>               | <b>784 213</b>        | <b>489 463</b>                | <b>31 475</b>     | <b>1 561 354</b>  | <b>2 866 504</b>                                    | <b>284 554</b>                                      |

nach Arten, kreisfreien Städten und Landkreisen in 1 000 EUR

| Darunter<br>Baumaß-<br>nahmen         | Zuwei-<br>sungen und<br>Zuschüsse<br>für Inves-<br>titionen | Brutto-<br>ausgaben<br>der<br>Kapital-<br>rechnung | Brutto-<br>ausgaben<br>(ohne bes.<br>Finanzier.-<br>vorgänge) | Abzüglich<br>Zahlungen<br>von<br>Gemeinden/<br>GV | Gesamt-<br>ausgaben<br>(ohne bes.<br>Finanzier.-<br>vorgänge) | Saldo<br>(Finanzier.-<br>über-<br>schuss) | Nr.       |
|---------------------------------------|---|--|---|---|---|---|-----------|
| <b>Stadt</b>                          |   |  |   |   |   |   |           |
| 13 856                                | 5 070   | 20 291   | 431 136   | 1 677   | 429 459   | 1 295                                     | 1         |
| 4 554                                 | 395   | 51 303   | 227 161   | 1 286   | 225 875   | -   | 2         |
| -                                     | 32  | 4 272  | 204 343   | 838   | 203 505   | -   | 3         |
| 1 195                                 | 363   | 2 095  | 63 540  | 92  | 63 448  | -   | 4         |
| 6 929                                 | 3 636   | 13 730   | 126 738   | 1 259   | 125 480   | -   | 5         |
| 5 479                                 | 923   | 7 532  | 82 146  | 336   | 81 809  | -   | 6         |
| <b>32 013</b>                         | <b>10 418</b>   | <b>99 222</b>                                      | <b>1 135 064</b>  | <b>5 488</b>                                      | <b>1 129 575</b>  | -   | <b>7</b>  |
| <b>amt</b>                            |   |  |   |   |   |   |           |
| 2 067                                 | 638   | 3 082  | 98 820  | 24 135  | 74 685  | -   | 8         |
| 2 585                                 | 716   | 3 966  | 90 899  | 22 461  | 68 438  | -   | 9         |
| 5 328                                 | 84  | 6 045  | 95 475  | 30 890  | 64 585  | -   | 10        |
| 1 889                                 | 150   | 2 695  | 101 613   | 29 297  | 72 317  | 13 890                                    | 11        |
| 6 803                                 | 430   | 9 497  | 86 058  | 19 467  | 66 591  | -   | 12        |
| 5 765                                 | 980   | 8 828  | 135 724   | 24 567  | 111 158   | -   | 13        |
| 3 264                                 | 31  | 4 068  | 110 865   | 32 773  | 78 093  | -   | 14        |
| 4 028                                 | 727   | 5 087  | 72 659  | 18 099  | 54 559  | -   | 15        |
| 2 666                                 | 1 639   | 4 694  | 56 899  | 17 685  | 39 213  | -   | 16        |
| 3 724                                 | 936   | 5 755  | 93 018  | 25 813  | 67 205  | 284                                       | 17        |
| 1 989                                 | 293   | 2 975  | 75 691  | 21 753  | 53 938  | 5 928                                     | 18        |
| 592                                   | 5   | 960  | 50 135  | 15 151  | 34 983  | -   | 19        |
| 3 387                                 | 133   | 5 168  | 100 228   | 28 368  | 71 860  | -   | 20        |
| 3 612                                 | 68  | 4 362  | 69 641  | 21 705  | 47 936  | -   | 21        |
| 3 211                                 | 644   | 5 384  | 73 445  | 25 343  | 48 102  | 679                                       | 22        |
| 3 702                                 | 357   | 4 866  | 111 934   | 23 252  | 88 682  | -   | 23        |
| 3 285                                 | 71  | 3 774  | 90 346  | 27 008  | 63 338  | -   | 24        |
| <b>57 897</b>                         | <b>7 901</b>  | <b>81 204</b>                                      | <b>1 513 450</b>  | <b>407 767</b>                                    | <b>1 105 683</b>  | -   | <b>25</b> |
| <b>gemeinschaften und Landratsamt</b> |   |  |   |   |   |   |           |
| 19 310                                | 1 441   | 27 181   | 213 643   | 32 658  | 180 985   | -   | 26        |
| 9 053                                 | 1 529   | 12 125   | 177 107   | 25 682  | 151 426   | -   | 27        |
| 29 768                                | 1 427   | 35 045   | 232 365   | 35 796  | 196 569   | -   | 28        |
| 9 442                                 | 621   | 11 230   | 201 901   | 33 906  | 167 995   | 14 842                                    | 29        |
| 11 912                                | 1 449   | 15 931   | 159 433   | 23 519  | 135 914   | -   | 30        |
| 22 847                                | 2 679   | 32 870   | 263 506   | 30 870  | 232 636   | -   | 31        |
| 18 003                                | 1 029   | 22 033   | 252 969   | 39 138  | 213 831   | -   | 32        |
| 12 658                                | 1 171   | 15 636   | 149 878   | 25 003  | 124 875   | -   | 33        |
| 11 677                                | 1 786   | 15 057   | 123 791   | 20 302  | 103 489   | -   | 34        |
| 17 371                                | 2 409   | 23 797   | 209 610   | 32 983  | 176 627   | 1 030                                     | 35        |
| 14 275                                | 712   | 17 277   | 172 346   | 30 236  | 142 110   | 24 677                                    | 36        |
| 3 896                                 | 1 554   | 6 647  | 100 908   | 15 804  | 85 104  | -   | 37        |
| 13 281                                | 776   | 16 973   | 211 628   | 32 448  | 179 180   | 1 808                                     | 38        |
| 12 955                                | 1 178   | 16 573   | 161 683   | 30 455  | 131 227   | -   | 39        |
| 11 371                                | 3 311   | 17 557   | 157 623   | 31 404  | 126 220   | 723                                       | 40        |
| 14 818                                | 1 316   | 18 228   | 210 238   | 27 863  | 182 374   | -   | 41        |
| 12 361                                | 2 195   | 16 149   | 188 183   | 32 544  | 155 639   | -   | 42        |
| <b>244 999</b>                        | <b>26 583</b>   | <b>320 307</b>                                     | <b>3 186 811</b>  | <b>500 612</b>                                    | <b>2 686 200</b>  | -   | <b>43</b> |

Noch: 12. Ausgewählte kassenmäßige Ausgaben und Einnahmen 1.1. - 30.9.2016

| Nr.  | Kreisfreie Stadt<br>Landkreis | Steuern<br>und<br>steuer-<br>ähnliche<br>Ein-<br>nahmen | Einnahmen<br>aus<br>Verwaltung<br>und<br>Betrieb | Zins-<br>einnahmen<br>und<br>Schulden-<br>dienst-<br>hilfen | Laufende<br>Zu-<br>weisungen<br>und<br>Zuschüsse | Darunter<br>Schlüssel-<br>zu-<br>weisungen | Brutto-<br>einnahmen<br>der<br>laufenden<br>Rechnung |
|--|-------------------------------|---|--|---|--|--|--|
| <b>kreisfreie</b>                                    |                               |   |  |   |  |  |  |
| 1  | Stadt Erfurt                  | 133 797   | 76 526   | 7   | 210 028  | 105 033                                    | 420 358  |
| 2  | Stadt Gera                    | 43 212  | 18 725   | 0   | 109 604  | 54 808                                     | 171 542  |
| 3  | Stadt Jena                    | 73 709  | 21 745   | 86  | 94 102   | 39 911                                     | 189 642  |
| 4  | Stadt Suhl                    | 17 441  | 5 740  | 2   | 30 330   | 14 136                                     | 53 513   |
| 5  | Stadt Weimar                  | 27 723  | 11 694   | 297   | 67 488   | 34 577                                     | 107 201  |
| 6  | Stadt Eisenach                | 24 192  | 6 110  | 0   | 47 041   | 20 457                                     | 77 344   |
| 7  | <b>Zusammen</b>               | <b>320 075</b>  | <b>140 540</b>                                   | <b>392</b>  | <b>558 593</b>                                   | <b>268 922</b>                             | <b>1 019 600</b>                                     |
| <b>Landrats</b>                                      |                               |   |  |   |  |  |  |
| 8  | Eichsfeld                     | -   | 8 035  | 163   | 86 672   | 20 507                                     | 94 870   |
| 9  | Nordhausen                    | -   | 10 602   | -   | 73 460   | 24 343                                     | 84 062   |
| 10   | Wartburgkreis                 | -   | 5 590  | 5   | 85 394   | 23 619                                     | 90 989   |
| 11   | Unstrut-Hainich-Kreis         | -   | 5 564  | -   | 102 277  | 29 529                                     | 107 841  |
| 12   | Kyffhäuserkreis               | -   | 8 994  | 4   | 70 006   | 23 415                                     | 79 004   |
| 13   | Schmalkalden-Meiningen        | -   | 13 449   | 209   | 108 737  | 27 050                                     | 122 395  |
| 14   | Gotha                         | -   | 4 344  | 6   | 98 651   | 32 446                                     | 103 001  |
| 15   | Sömmerda                      | -   | 8 273  | 1   | 57 269   | 17 108                                     | 65 542   |
| 16   | Hildburghausen                | -   | 6 376  | 4   | 48 056   | 12 965                                     | 54 436   |
| 17   | Ilm-Kreis                     | -   | 5 883  | 16  | 83 661   | 26 359                                     | 89 559   |
| 18   | Weimarer Land                 | -   | 9 154  | 295   | 69 527   | 17 972                                     | 78 976   |
| 19   | Sonneberg                     | -   | 4 422  | 6   | 43 408   | 12 163                                     | 47 836   |
| 20   | Saalfeld-Rudolstadt           | -   | 7 638  | 0   | 86 002   | 27 334                                     | 93 640   |
| 21   | Saale-Holzland-Kreis          | -   | 4 615  | 104   | 59 087   | 19 268                                     | 63 807   |
| 22   | Saale-Orla-Kreis              | -   | 3 868  | 1   | 67 571   | 19 745                                     | 71 440   |
| 23   | Greiz                         | -   | 5 066  | 399   | 100 639  | 24 810                                     | 106 104  |
| 24   | Altenburger Land              | -   | 4 850  | 2   | 83 678   | 28 593                                     | 88 530   |
| 25   | <b>Zusammen</b>               | -   | <b>116 721</b>                                   | <b>1 214</b>  | <b>1 324 095</b>                                 | <b>387 226</b>                             | <b>1 442 031</b>                                     |
| <b>Summe kreisangehörige Gemeinden, Verwaltungen</b> |                               |   |  |   |  |  |  |
| 26   | Eichsfeld                     | 47 435  | 20 198   | 250   | 126 550  | 38 897                                     | 194 433  |
| 27   | Nordhausen                    | 34 041  | 22 335   | 80  | 107 334  | 41 101                                     | 163 789  |
| 28   | Wartburgkreis                 | 62 244  | 26 174   | 299   | 123 214  | 41 047                                     | 211 930  |
| 29   | Unstrut-Hainich-Kreis         | 42 207  | 19 582   | 31  | 141 121  | 50 327                                     | 202 940  |
| 30   | Kyffhäuserkreis               | 27 138  | 19 826   | 14  | 100 949  | 39 125                                     | 147 926  |
| 31   | Schmalkalden-Meiningen        | 54 459  | 30 878   | 600   | 147 955  | 46 127                                     | 233 892  |
| 32   | Gotha                         | 61 991  | 25 327   | 224   | 147 979  | 56 202                                     | 235 521  |
| 33   | Sömmerda                      | 32 684  | 20 737   | 102   | 82 346   | 27 039                                     | 135 869  |
| 34   | Hildburghausen                | 24 954  | 18 370   | 32  | 69 476   | 23 364                                     | 112 832  |
| 35   | Ilm-Kreis                     | 58 262  | 20 306   | 349   | 119 231  | 41 828                                     | 198 148  |
| 36   | Weimarer Land                 | 39 308  | 21 241   | 525   | 121 525  | 32 687                                     | 182 598  |
| 37   | Sonneberg                     | 25 969  | 9 522  | 29  | 57 126   | 19 411                                     | 92 645   |
| 38   | Saalfeld-Rudolstadt           | 50 174  | 25 329   | 51  | 123 794  | 45 869                                     | 199 348  |
| 39   | Saale-Holzland-Kreis          | 33 563  | 15 545   | 283   | 91 801   | 32 420                                     | 141 192  |
| 40   | Saale-Orla-Kreis              | 41 706  | 13 022   | 150   | 93 299   | 29 844                                     | 148 177  |
| 41   | Greiz                         | 40 223  | 17 584   | 482   | 135 852  | 42 849                                     | 194 141  |
| 42   | Altenburger Land              | 34 497  | 17 842   | 95  | 118 722  | 46 890                                     | 171 156  |
| 43   | <b>Zusammen</b>               | <b>710 855</b>  | <b>343 816</b>                                   | <b>3 595</b>  | <b>1 908 272</b>                                 | <b>655 026</b>                             | <b>2 966 538</b>                                     |



nach Arten, kreisfreien Städten und Landkreisen in 1 000 EUR

| Veräußerung von Vermögen              | Zuweisungen und Zuschüsse für Investitionen | Bruttoeinnahmen der Kapitalrechnung | Bruttoeinnahmen (ohne bes. Finanzier.-vorgänge) | Abzüglich Zahlungen von Gemeinden/GV | Gesamteinnahmen (ohne bes. Finanzier.-vorgänge) | Saldo (Finanzier.-defizit) | Nr.       |
|---------------------------------------|---|-------------------------------------|---|--------------------------------------|---|----------------------------|-----------|
| <b>Stadt</b>                          |   |                                     |   |                                      |   |                            |           |
| 5 093                                 | 5 158                                       | 12 073                              | 432 431   | 1 677                                | 430 754   | -                          | 1         |
| 12                                    | 2 639                                       | 2 889                               | 174 431   | 1 286                                | 173 145   | 52 730                     | 2         |
| 1                                     | 1 693                                       | 1 844                               | 191 487   | 838                                  | 190 649   | 12 856                     | 3         |
| 9                                     | 616   | 677                                 | 54 190  | 92                                   | 54 098  | 9 350                      | 4         |
| 986                                   | 6 482                                       | 7 871                               | 115 072   | 1 259                                | 113 813   | 11 667                     | 5         |
| 418                                   | 2 396                                       | 2 826                               | 80 170  | 336                                  | 79 833  | 1 976                      | 6         |
| <b>6 520</b>                          | <b>18 985</b>                               | <b>28 181</b>                       | <b>1 047 781</b>                                | <b>5 488</b>                         | <b>1 042 293</b>                                | <b>87 283</b>              | <b>7</b>  |
| <b>amt</b>                            |   |                                     |   |                                      |   |                            |           |
| 3                                     | 1 269                                       | 1 418                               | 96 288  | 24 135                               | 72 153  | 2 533                      | 8         |
| 10                                    | 2 672                                       | 2 682                               | 86 743  | 22 461                               | 64 283  | 4 155                      | 9         |
| 2                                     | 3 051                                       | 3 054                               | 94 043  | 30 890                               | 63 152  | 1 432                      | 10        |
| 234                                   | 7 428                                       | 7 662                               | 115 503   | 29 297                               | 86 206  | -                          | 11        |
| 81                                    | 3 023                                       | 3 125                               | 82 129  | 19 467                               | 62 661  | 3 929                      | 12        |
| 11                                    | 2 975                                       | 3 109                               | 125 504   | 24 567                               | 100 938   | 10 220                     | 13        |
| 49                                    | 2 066                                       | 2 133                               | 105 134   | 32 773                               | 72 362  | 5 731                      | 14        |
| -                                     | 1 718                                       | 1 718                               | 67 260  | 18 099                               | 49 161  | 5 399                      | 15        |
| 9                                     | 1 402                                       | 1 411                               | 55 846  | 17 685                               | 38 161  | 1 053                      | 16        |
| 39                                    | 3 662                                       | 3 743                               | 93 302  | 25 813                               | 67 489  | -                          | 17        |
| 41                                    | 2 602                                       | 2 643                               | 81 619  | 21 753                               | 59 866  | -                          | 18        |
| 26                                    | 1 607                                       | 1 660                               | 49 495  | 15 151                               | 34 344  | 639                        | 19        |
| 330                                   | 3 145                                       | 3 476                               | 97 116  | 28 368                               | 68 747  | 3 113                      | 20        |
| 188                                   | 1 527                                       | 1 715                               | 65 522  | 21 705                               | 43 817  | 4 119                      | 21        |
| 42                                    | 1 092                                       | 2 684                               | 74 124  | 25 343                               | 48 781  | -                          | 22        |
| 58                                    | 2 461                                       | 2 519                               | 108 623   | 23 252                               | 85 371  | 3 311                      | 23        |
| 20                                    | 1 767                                       | 1 808                               | 90 337  | 27 008                               | 63 330  | 8                          | 24        |
| <b>1 144</b>                          | <b>43 468</b>                               | <b>46 558</b>                       | <b>1 488 589</b>                                | <b>407 767</b>                       | <b>1 080 822</b>                                | <b>24 861</b>              | <b>25</b> |
| <b>gemeinschaften und Landratsamt</b> |   |                                     |   |                                      |   |                            |           |
| 4 409                                 | 4 746                                       | 11 383                              | 205 815   | 32 658                               | 173 158   | 7 828                      | 26        |
| 1 688                                 | 4 935                                       | 7 190                               | 170 979   | 25 682                               | 145 298   | 6 128                      | 27        |
| 1 735                                 | 13 443                                      | 17 027                              | 228 957   | 35 796                               | 193 161   | 3 408                      | 28        |
| 1 768                                 | 11 340                                      | 13 802                              | 216 742   | 33 906                               | 182 836   | -                          | 29        |
| 1 656                                 | 5 958                                       | 8 216                               | 156 142   | 23 519                               | 132 623   | 3 291                      | 30        |
| 5 376                                 | 8 265                                       | 15 858                              | 249 750   | 30 870                               | 218 880   | 13 756                     | 31        |
| 2 756                                 | 6 078                                       | 9 808                               | 245 329   | 39 138                               | 206 191   | 7 640                      | 32        |
| 4 142                                 | 5 170                                       | 10 208                              | 146 076   | 25 003                               | 121 074   | 3 801                      | 33        |
| 646                                   | 4 550                                       | 6 134                               | 118 966   | 20 302                               | 98 663  | 4 826                      | 34        |
| 2 314                                 | 8 418                                       | 12 493                              | 210 640   | 32 983                               | 177 657   | -                          | 35        |
| 4 027                                 | 9 787                                       | 14 425                              | 197 023   | 30 236                               | 166 787   | -                          | 36        |
| 911                                   | 2 737                                       | 4 072                               | 96 717  | 15 804                               | 80 913  | 4 191                      | 37        |
| 1 839                                 | 10 721                                      | 14 088                              | 213 436   | 32 448                               | 180 988   | -                          | 38        |
| 3 998                                 | 7 244                                       | 11 795                              | 152 986   | 30 455                               | 122 531   | 8 696                      | 39        |
| 1 703                                 | 6 075                                       | 10 169                              | 158 346   | 31 404                               | 126 943   | -                          | 40        |
| 874                                   | 10 400                                      | 11 958                              | 206 099   | 27 863                               | 178 235   | 4 139                      | 41        |
| 2 731                                 | 7 057                                       | 11 117                              | 182 273   | 32 544                               | 149 728   | 5 910                      | 42        |
| <b>42 571</b>                         | <b>126 924</b>                              | <b>189 741</b>                      | <b>3 156 278</b>                                | <b>500 612</b>                       | <b>2 655 667</b>                                | <b>30 533</b>              | <b>43</b> |

13. Ausgewählte kassenmäßige Ausgaben und Einnahmen 1.1. - 30.9.2016

| Nr.   | Kreisfreie Stadt<br>Landkreis | Personal-<br>ausgaben | Laufender<br>Sach-<br>aufwand | Zins-<br>ausgaben | Laufende<br>Zuwei-<br>sungen und<br>Zuschüsse,<br>Schulden-<br>diensthilfen | Brutto-<br>ausgaben<br>der<br>laufenden<br>Rechnung | Sach-<br>inves-<br>titionen |
|---|-------------------------------|-----------------------|-------------------------------|-------------------|---|---|-----------------------------|
| <b>kreisfreie</b>                                   |                               |                       |                               |                   |   |   |                             |
| 1   | Stadt Erfurt                  | 586                   | 398                           | 14                | 981   | 1 978   | 73                          |
| 2   | Stadt Gera                    | 474                   | 352                           | 27                | 1 014   | 1 867   | 67                          |
| 3   | Stadt Jena                    | 402                   | 463                           | 4                 | 981   | 1 850   | 39                          |
| 4   | Stadt Suhl                    | 495                   | 193                           | 16                | 991   | 1 695   | 47                          |
| 5   | Stadt Weimar                  | 440                   | 286                           | 30                | 1 022   | 1 778   | 156                         |
| 6   | Stadt Eisenach                | 393                   | 85                            | 11                | 1 287   | 1 776   | 151                         |
| <b>7</b>  | <b>Zusammen</b>               | <b>493</b>            | <b>353</b>                    | <b>16</b>         | <b>1 015</b>  | <b>1 877</b>  | <b>79</b>                   |
| <b>Landrats</b>                                     |                               |                       |                               |                   |   |   |                             |
| 8   | Eichsfeld                     | 213                   | 185                           | 4                 | 548   | 950   | 23                          |
| 9   | Nordhausen                    | 201                   | 258                           | 3                 | 562   | 1 025   | 38                          |
| 10  | Wartburgkreis                 | 194                   | 110                           | -                 | 408   | 712   | 47                          |
| 11  | Unstrut-Hainich-Kreis         | 228                   | 151                           | 10                | 563   | 953   | 25                          |
| 12  | Kyffhäuserkreis               | 228                   | 194                           | 10                | 564   | 996   | 118                         |
| 13  | Schmalkalden-Meiningen        | 185                   | 184                           | 0                 | 649   | 1 018   | 63                          |
| 14  | Gotha                         | 158                   | 106                           | 4                 | 521   | 790   | 30                          |
| 15  | Sömmerda                      | 239                   | 189                           | 13                | 518   | 959   | 62                          |
| 16  | Hildburghausen                | 207                   | 176                           | 1                 | 424   | 809   | 47                          |
| 17  | Ilm-Kreis                     | 193                   | 142                           | 6                 | 459   | 800   | 42                          |
| 18  | Weimarer Land                 | 199                   | 210                           | 4                 | 478   | 890   | 33                          |
| 19  | Sonneberg                     | 210                   | 174                           | 4                 | 481   | 868   | 17                          |
| 20  | Saalfeld-Rudolstadt           | 209                   | 129                           | 5                 | 528   | 871   | 46                          |
| 21  | Saale-Holzland-Kreis          | 187                   | 103                           | 9                 | 484   | 782   | 51                          |
| 22  | Saale-Orla-Kreis              | 204                   | 105                           | 8                 | 507   | 824   | 54                          |
| 23  | Greiz                         | 261                   | 109                           | 5                 | 682   | 1 058   | 42                          |
| 24  | Altenburger Land              | 207                   | 85                            | 10                | 636   | 937   | 40                          |
| <b>25</b>   | <b>Zusammen</b>               | <b>205</b>            | <b>149</b>                    | <b>5</b>          | <b>534</b>  | <b>894</b>  | <b>45</b>                   |
| <b>Summe kreisangehörige Gemeinden, Verwaltungs</b> |                               |                       |                               |                   |   |   |                             |
| 26  | Eichsfeld                     | 454                   | 349                           | 33                | 1 013   | 1 850   | 230                         |
| 27  | Nordhausen                    | 493                   | 408                           | 18                | 1 026   | 1 944   | 122                         |
| 28  | Wartburgkreis                 | 499                   | 265                           | 12                | 795   | 1 571   | 262                         |
| 29  | Unstrut-Hainich-Kreis         | 476                   | 274                           | 30                | 1 057   | 1 837   | 102                         |
| 30  | Kyffhäuserkreis               | 521                   | 355                           | 23                | 967   | 1 866   | 188                         |
| 31  | Schmalkalden-Meiningen        | 455                   | 335                           | 15                | 1 046   | 1 851   | 226                         |
| 32  | Gotha                         | 465                   | 278                           | 17                | 949   | 1 708   | 151                         |
| 33  | Sömmerda                      | 578                   | 349                           | 29                | 949   | 1 905   | 205                         |
| 34  | Hildburghausen                | 494                   | 354                           | 5                 | 831   | 1 685   | 203                         |
| 35  | Ilm-Kreis                     | 519                   | 289                           | 22                | 874   | 1 704   | 191                         |
| 36  | Weimarer Land                 | 502                   | 372                           | 23                | 1 002   | 1 899   | 203                         |
| 37  | Sonneberg                     | 406                   | 316                           | 18                | 925   | 1 665   | 84                          |
| 38  | Saalfeld-Rudolstadt           | 452                   | 297                           | 18                | 1 017   | 1 783   | 146                         |
| 39  | Saale-Holzland-Kreis          | 455                   | 264                           | 25                | 995   | 1 739   | 182                         |
| 40  | Saale-Orla-Kreis              | 455                   | 242                           | 16                | 981   | 1 695   | 165                         |
| 41  | Greiz                         | 557                   | 265                           | 16                | 1 059   | 1 897   | 159                         |
| 42  | Altenburger Land              | 545                   | 247                           | 16                | 1 054   | 1 862   | 151                         |
| <b>43</b>   | <b>Zusammen</b>               | <b>489</b>            | <b>305</b>                    | <b>20</b>         | <b>974</b>  | <b>1 788</b>  | <b>178</b>                  |

nach Arten, kreisfreien Städten und Landkreisen in EUR je Einwohner

| Darunter<br>Baumaß-<br>nahmen | Zuwei-<br>sungen und<br>Zuschüsse<br>für Inves-<br>titionen | Brutto-<br>ausgaben<br>der<br>Kapital-<br>rechnung | Brutto-<br>ausgaben<br>(ohne bes.<br>Finanzier.-<br>vorgänge) | Abzüglich<br>Zahlungen<br>von<br>Gemeinden/<br>GV | Gesamt-<br>ausgaben<br>(ohne bes.<br>Finanzier.-<br>vorgänge) | Saldo<br>(Finanzier.-<br>über-<br>schuss) | Nr. |
|-------------------------------|---|--|---|---|---|---|-----|
|-------------------------------|---|--|---|---|---|---|-----|

**Stadt**

|           |           |            |              |           |              |   |          |
|-----------|-----------|------------|--------------|-----------|--------------|---|----------|
| 67        | 24        | 98         | 2 076        | 8         | 2 068        | 6 | 1        |
| 48        | 4         | 545        | 2 411        | 14        | 2 397        | - | 2        |
| -         | 0         | 40         | 1 890        | 8         | 1 882        | - | 3        |
| 33        | 10        | 58         | 1 753        | 3         | 1 750        | - | 4        |
| 109       | 57        | 216        | 1 994        | 20        | 1 974        | - | 5        |
| 130       | 22        | 179        | 1 955        | 8         | 1 947        | - | 6        |
| <b>58</b> | <b>19</b> | <b>180</b> | <b>2 057</b> | <b>10</b> | <b>2 047</b> | - | <b>7</b> |

**amt**

|           |          |           |            |            |            |     |           |
|-----------|----------|-----------|------------|------------|------------|-----|-----------|
| 20        | 6        | 31        | 980        | 239        | 741        | -   | 8         |
| 30        | 8        | 47        | 1 071      | 265        | 807        | -   | 9         |
| 42        | 1        | 48        | 760        | 246        | 514        | -   | 10        |
| 18        | 1        | 26        | 979        | 282        | 697        | 134 | 11        |
| 88        | 6        | 123       | 1 119      | 253        | 866        | -   | 12        |
| 46        | 8        | 71        | 1 089      | 197        | 892        | -   | 13        |
| 24        | 0        | 30        | 820        | 242        | 577        | -   | 14        |
| 57        | 10       | 72        | 1 031      | 257        | 774        | -   | 15        |
| 41        | 25       | 73        | 882        | 274        | 608        | -   | 16        |
| 34        | 9        | 53        | 853        | 237        | 616        | 3   | 17        |
| 24        | 4        | 36        | 927        | 266        | 660        | 73  | 18        |
| 10        | 0        | 17        | 885        | 268        | 618        | -   | 19        |
| 31        | 1        | 47        | 918        | 260        | 658        | -   | 20        |
| 43        | 1        | 52        | 835        | 260        | 575        | -   | 21        |
| 39        | 8        | 65        | 889        | 307        | 582        | 8   | 22        |
| 37        | 4        | 48        | 1 106      | 230        | 876        | -   | 23        |
| 36        | 1        | 41        | 978        | 292        | 686        | -   | 24        |
| <b>36</b> | <b>5</b> | <b>51</b> | <b>944</b> | <b>254</b> | <b>690</b> | -   | <b>25</b> |

**gemeinschaften und Landratsamt**

|            |           |            |              |            |              |     |           |
|------------|-----------|------------|--------------|------------|--------------|-----|-----------|
| 192        | 14        | 270        | 2 119        | 324        | 1 795        | -   | 26        |
| 107        | 18        | 143        | 2 087        | 303        | 1 785        | -   | 27        |
| 237        | 11        | 279        | 1 850        | 285        | 1 565        | -   | 28        |
| 91         | 6         | 108        | 1 945        | 327        | 1 618        | 143 | 29        |
| 155        | 19        | 207        | 2 073        | 306        | 1 767        | -   | 30        |
| 183        | 21        | 264        | 2 114        | 248        | 1 867        | -   | 31        |
| 133        | 8         | 163        | 1 871        | 289        | 1 581        | -   | 32        |
| 180        | 17        | 222        | 2 127        | 355        | 1 772        | -   | 33        |
| 181        | 28        | 233        | 1 918        | 315        | 1 603        | -   | 34        |
| 159        | 22        | 218        | 1 923        | 303        | 1 620        | 9   | 35        |
| 175        | 9         | 212        | 2 110        | 370        | 1 740        | 302 | 36        |
| 69         | 27        | 117        | 1 782        | 279        | 1 503        | -   | 37        |
| 122        | 7         | 156        | 1 939        | 297        | 1 642        | 17  | 38        |
| 155        | 14        | 199        | 1 938        | 365        | 1 573        | -   | 39        |
| 138        | 40        | 212        | 1 907        | 380        | 1 527        | 9   | 40        |
| 146        | 13        | 180        | 2 077        | 275        | 1 801        | -   | 41        |
| 134        | 24        | 175        | 2 037        | 352        | 1 685        | -   | 42        |
| <b>153</b> | <b>17</b> | <b>200</b> | <b>1 988</b> | <b>312</b> | <b>1 676</b> | -   | <b>43</b> |

Noch: 13. Ausgewählte kassenmäßige Ausgaben und Einnahmen 1.1. - 30.9.2016

| Nr.   | Kreisfreie Stadt<br>Landkreis | Steuern<br>und<br>steuer-<br>ähnliche<br>Ein-<br>nahmen | Einnahmen<br>aus<br>Verwaltung<br>und<br>Betrieb | Zins-<br>einnahmen<br>und<br>Schulden-<br>dienst-<br>hilfen | Laufende<br>Zu-<br>weisungen<br>und<br>Zuschüsse | Darunter<br>Schlüssel-<br>zu-<br>weisungen | Brutto-<br>einnahmen<br>der<br>laufenden<br>Rechnung |
|---|-------------------------------|---|--|---|--|--|--|
| <b>kreisfreie</b>                                   |                               |   |  |   |  |  |  |
| 1   | Stadt Erfurt                  | 644   | 369  | 0   | 1 011  | 506  | 2 024  |
| 2   | Stadt Gera                    | 459   | 199  | 0   | 1 163  | 582  | 1 821  |
| 3   | Stadt Jena                    | 682   | 201  | 1   | 870  | 369  | 1 754  |
| 4   | Stadt Suhl                    | 481   | 158  | 0   | 837  | 390  | 1 476  |
| 5   | Stadt Weimar                  | 436   | 184  | 5   | 1 062  | 544  | 1 686  |
| 6   | Stadt Eisenach                | 576   | 145  | 0   | 1 119  | 487  | 1 841  |
| 7   | <b>Zusammen</b>               | <b>580</b>  | <b>255</b>                                       | <b>1</b>  | <b>1 012</b>                                     | <b>487</b>                                 | <b>1 848</b>   |
| <b>Landrats</b>                                     |                               |   |  |   |  |  |  |
| 8   | Eichsfeld                     | -   | 80   | 2   | 860  | 203  | 941  |
| 9   | Nordhausen                    | -   | 125  | -   | 866  | 287  | 991  |
| 10  | Wartburgkreis                 | -   | 45   | 0   | 680  | 188  | 725  |
| 11  | Unstrut-Hainich-Kreis         | -   | 54   | -   | 985  | 284  | 1 039  |
| 12  | Kyffhäuserkreis               | -   | 117  | 0   | 910  | 304  | 1 027  |
| 13  | Schmalkalden-Meiningen        | -   | 108  | 2   | 873  | 217  | 982  |
| 14  | Gotha                         | -   | 32   | 0   | 730  | 240  | 762  |
| 15  | Sömmerda                      | -   | 117  | 0   | 813  | 243  | 930  |
| 16  | Hildburghausen                | -   | 99   | 0   | 745  | 201  | 843  |
| 17  | Ilm-Kreis                     | -   | 54   | 0   | 767  | 242  | 821  |
| 18  | Weimarer Land                 | -   | 112  | 4   | 851  | 220  | 967  |
| 19  | Sonneberg                     | -   | 78   | 0   | 767  | 215  | 845  |
| 20  | Saalfeld-Rudolstadt           | -   | 70   | 0   | 788  | 250  | 858  |
| 21  | Saale-Holzland-Kreis          | -   | 55   | 1   | 708  | 231  | 765  |
| 22  | Saale-Orla-Kreis              | -   | 47   | 0   | 818  | 239  | 864  |
| 23  | Greiz                         | -   | 50   | 4   | 994  | 245  | 1 048  |
| 24  | Altenburger Land              | -   | 52   | 0   | 906  | 310  | 958  |
| 25  | <b>Zusammen</b>               | <b>-</b>  | <b>73</b>  | <b>1</b>  | <b>826</b>                                       | <b>242</b>                                 | <b>900</b>   |
| <b>Summe kreisangehörige Gemeinden, Verwaltungs</b> |                               |   |  |   |  |  |  |
| 26  | Eichsfeld                     | 471   | 200  | 2   | 1 255  | 386  | 1 929  |
| 27  | Nordhausen                    | 401   | 263  | 1   | 1 265  | 484  | 1 930  |
| 28  | Wartburgkreis                 | 496   | 208  | 2   | 981  | 327  | 1 688  |
| 29  | Unstrut-Hainich-Kreis         | 407   | 189  | 0   | 1 359  | 485  | 1 955  |
| 30  | Kyffhäuserkreis               | 353   | 258  | 0   | 1 313  | 509  | 1 924  |
| 31  | Schmalkalden-Meiningen        | 437   | 248  | 5   | 1 187  | 370  | 1 877  |
| 32  | Gotha                         | 458   | 187  | 2   | 1 094  | 416  | 1 742  |
| 33  | Sömmerda                      | 464   | 294  | 1   | 1 168  | 384  | 1 928  |
| 34  | Hildburghausen                | 387   | 285  | 0   | 1 076  | 362  | 1 748  |
| 35  | Ilm-Kreis                     | 534   | 186  | 3   | 1 094  | 384  | 1 818  |
| 36  | Weimarer Land                 | 481   | 260  | 6   | 1 488  | 400  | 2 236  |
| 37  | Sonneberg                     | 459   | 168  | 1   | 1 009  | 343  | 1 636  |
| 38  | Saalfeld-Rudolstadt           | 460   | 232  | 0   | 1 134  | 420  | 1 826  |
| 39  | Saale-Holzland-Kreis          | 402   | 186  | 3   | 1 100  | 389  | 1 692  |
| 40  | Saale-Orla-Kreis              | 505   | 158  | 2   | 1 129  | 361  | 1 793  |
| 41  | Greiz                         | 397   | 174  | 5   | 1 342  | 423  | 1 918  |
| 42  | Altenburger Land              | 373   | 193  | 1   | 1 285  | 508  | 1 853  |
| 43  | <b>Zusammen</b>               | <b>443</b>  | <b>214</b>                                       | <b>2</b>  | <b>1 190</b>                                     | <b>409</b>                                 | <b>1 851</b>   |

nach Arten, kreisfreien Städten und Landkreisen in EUR je Einwohner

| Veräußerung von Vermögen              | Zuweisungen und Zuschüsse für Investitionen | Bruttoeinnahmen der Kapitalrechnung | Bruttoeinnahmen (ohne bes. Finanzier.-vorgänge) | Abzüglich Zahlungen von Gemeinden/ GV | Gesamteinnahmen (ohne bes. Finanzier.-vorgänge) | Saldo (Finanzier.-defizit) | Nr.       |
|---------------------------------------|---|-------------------------------------|---|---------------------------------------|---|----------------------------|-----------|
| <b>Stadt</b>                          |   |                                     |   |                                       |   |                            |           |
| 25                                    | 25  | 58                                  | 2 082   | 8                                     | 2 074   | -                          | 1         |
| 0                                     | 28  | 31                                  | 1 851   | 14                                    | 1 838   | 560                        | 2         |
| 0                                     | 16  | 17                                  | 1 771   | 8                                     | 1 763   | 119                        | 3         |
| 0                                     | 17  | 19                                  | 1 495   | 3                                     | 1 492   | 258                        | 4         |
| 16                                    | 102   | 124                                 | 1 810   | 20                                    | 1 790   | 184                        | 5         |
| 10                                    | 57  | 67                                  | 1 908   | 8                                     | 1 900   | 47                         | 6         |
| <b>12</b>                             | <b>34</b>                                   | <b>51</b>                           | <b>1 899</b>                                    | <b>10</b>                             | <b>1 889</b>                                    | <b>158</b>                 | <b>7</b>  |
| <b>amt</b>                            |   |                                     |   |                                       |   |                            |           |
| 0                                     | 13  | 14                                  | 955   | 239                                   | 716   | 25                         | 8         |
| 0                                     | 31  | 32                                  | 1 022   | 265                                   | 758   | 49                         | 9         |
| 0                                     | 24  | 24                                  | 749   | 246                                   | 503   | 11                         | 10        |
| 2                                     | 72  | 74                                  | 1 113   | 282                                   | 830   | -                          | 11        |
| 1                                     | 39  | 41                                  | 1 068   | 253                                   | 815   | 51                         | 12        |
| 0                                     | 24  | 25                                  | 1 007   | 197                                   | 810   | 82                         | 13        |
| 0                                     | 15  | 16                                  | 777   | 242                                   | 535   | 42                         | 14        |
| -                                     | 24  | 24                                  | 954   | 257                                   | 698   | 77                         | 15        |
| 0                                     | 22  | 22                                  | 865   | 274                                   | 591   | 16                         | 16        |
| 0                                     | 34  | 34                                  | 856   | 237                                   | 619   | -                          | 17        |
| 1                                     | 32  | 32                                  | 999   | 266                                   | 733   | -                          | 18        |
| 0                                     | 28  | 29                                  | 874   | 268                                   | 607   | 11                         | 19        |
| 3                                     | 29  | 32                                  | 890   | 260                                   | 630   | 29                         | 20        |
| 2                                     | 18  | 21                                  | 785   | 260                                   | 525   | 49                         | 21        |
| 1                                     | 13  | 32                                  | 897   | 307                                   | 590   | -                          | 22        |
| 1                                     | 24  | 25                                  | 1 073   | 230                                   | 843   | 33                         | 23        |
| 0                                     | 19  | 20                                  | 978   | 292                                   | 686   | 0                          | 24        |
| <b>1</b>                              | <b>27</b>                                   | <b>29</b>                           | <b>929</b>                                      | <b>254</b>                            | <b>674</b>                                      | <b>16</b>                  | <b>25</b> |
| <b>gemeinschaften und Landratsamt</b> |   |                                     |   |                                       |   |                            |           |
| 44                                    | 47  | 113                                 | 2 042   | 324                                   | 1 718   | 78                         | 26        |
| 20                                    | 58  | 85                                  | 2 015   | 303                                   | 1 712   | 72                         | 27        |
| 14                                    | 107   | 136                                 | 1 823   | 285                                   | 1 538   | 27                         | 28        |
| 17                                    | 109   | 133                                 | 2 088   | 327                                   | 1 761   | -                          | 29        |
| 22                                    | 77  | 107                                 | 2 030   | 306                                   | 1 725   | 43                         | 30        |
| 43                                    | 66  | 127                                 | 2 004   | 248                                   | 1 756   | 110                        | 31        |
| 20                                    | 45  | 73                                  | 1 814   | 289                                   | 1 525   | 56                         | 32        |
| 59                                    | 73  | 145                                 | 2 073   | 355                                   | 1 718   | 54                         | 33        |
| 10                                    | 70  | 95                                  | 1 843   | 315                                   | 1 529   | 75                         | 34        |
| 21                                    | 77  | 115                                 | 1 932   | 303                                   | 1 630   | -                          | 35        |
| 49                                    | 120   | 177                                 | 2 413   | 370                                   | 2 042   | -                          | 36        |
| 16                                    | 48  | 72                                  | 1 708   | 279                                   | 1 429   | 74                         | 37        |
| 17                                    | 98  | 129                                 | 1 955   | 297                                   | 1 658   | -                          | 38        |
| 48                                    | 87  | 141                                 | 1 834   | 365                                   | 1 469   | 104                        | 39        |
| 21                                    | 74  | 123                                 | 1 916   | 380                                   | 1 536   | -                          | 40        |
| 9                                     | 103   | 118                                 | 2 036   | 275                                   | 1 761   | 41                         | 41        |
| 30                                    | 76  | 120                                 | 1 973   | 352                                   | 1 621   | 64                         | 42        |
| <b>27</b>                             | <b>79</b>                                   | <b>118</b>                          | <b>1 969</b>                                    | <b>312</b>                            | <b>1 657</b>                                    | <b>19</b>                  | <b>43</b> |

**14. Ausgewählte Ausgaben für besondere Finanzierungsvorgänge 1.1. - 30.9.2016  
nach kreisfreien Städten und Landkreisen in 1 000 EUR**

| Kreisfreie Stadt<br>Landkreis | Schuldentilgung               |                            | Deckung<br>von<br>Vorjahres-<br>fehl-<br>beträgen |
|-------------------------------|-------------------------------|----------------------------|---|
|                               | der<br>Kreditmarkt-<br>mittel | der<br>inneren<br>Darlehen |   |

**kreisfreie Stadt**

|                 |               |          |              |
|-----------------|---------------|----------|--------------|
| Stadt Erfurt    | 15 913        | -        | -            |
| Stadt Gera      | 5 323         | -        | -            |
| Stadt Jena      | 1 585         | -        | -            |
| Stadt Suhl      | 800           | -        | -            |
| Stadt Weimar    | 3 984         | -        | 3 427        |
| Stadt Eisenach  | 11 041        | -        | -            |
| <b>Zusammen</b> | <b>38 645</b> | <b>-</b> | <b>3 427</b> |

**Landratsamt**

|                        |               |          |          |
|------------------------|---------------|----------|----------|
| Eichsfeld              | 5 877         | -        | -        |
| Nordhausen             | 2 615         | -        | -        |
| Wartburgkreis          | -             | -        | -        |
| Unstrut-Hainich-Kreis  | 2 908         | -        | -        |
| Kyffhäuserkreis        | 1 547         | -        | -        |
| Schmalkalden-Meiningen | -             | -        | -        |
| Gotha                  | 1 588         | -        | -        |
| Sömmerda               | 2 338         | -        | -        |
| Hildburghausen         | 241           | -        | -        |
| Ilm-Kreis              | 2 165         | -        | -        |
| Weimarer Land          | 1 714         | -        | -        |
| Sonneberg              | 1 083         | -        | -        |
| Saalfeld-Rudolstadt    | 2 465         | -        | -        |
| Saale-Holzland-Kreis   | 1 682         | -        | -        |
| Saale-Orla-Kreis       | 10 484        | -        | -        |
| Greiz                  | 1 932         | -        | -        |
| Altenburger Land       | 1 469         | -        | -        |
| <b>Zusammen</b>        | <b>40 110</b> | <b>-</b> | <b>-</b> |

**Summe kreisangehörige Gemeinden, Verwaltungsgemeinschaften und Landratsamt**

|                        |                |          |               |
|------------------------|----------------|----------|---------------|
| Eichsfeld              | 11 270         | -        | 30            |
| Nordhausen             | 6 562          | -        | 57            |
| Wartburgkreis          | 5 338          | -        | -             |
| Unstrut-Hainich-Kreis  | 8 019          | -        | -             |
| Kyffhäuserkreis        | 3 956          | -        | -             |
| Schmalkalden-Meiningen | 5 569          | -        | 364           |
| Gotha                  | 10 218         | -        | -             |
| Sömmerda               | 5 317          | -        | -             |
| Hildburghausen         | 1 841          | -        | -             |
| Ilm-Kreis              | 7 558          | -        | 10            |
| Weimarer Land          | 5 761          | -        | 14 731        |
| Sonneberg              | 5 014          | -        | -             |
| Saalfeld-Rudolstadt    | 8 094          | -        | 119           |
| Saale-Holzland-Kreis   | 7 451          | -        | 78            |
| Saale-Orla-Kreis       | 13 719         | -        | -             |
| Greiz                  | 7 294          | -        | 93            |
| Altenburger Land       | 3 988          | -        | 134           |
| <b>Zusammen</b>        | <b>116 971</b> | <b>-</b> | <b>15 616</b> |

**15. Ausgewählte Einnahmen aus besonderen Finanzierungsvorgängen 1.1. - 30.9.2016  
nach kreisfreien Städten und Landkreisen in 1 000 EUR**

| Kreisfreie Stadt<br>Landkreis   | Schuldenaufnahme               |                            |
|---|--------------------------------|----------------------------|
|   | von<br>Kreditmarkt-<br>mitteln | von<br>inneren<br>Darlehen |
| <b>kreisfreie Stadt</b>   |                                |                            |
| Stadt Erfurt  | 6 328                          | -                          |
| Stadt Gera  | 29 500                         | -                          |
| Stadt Jena  | -                              | -                          |
| Stadt Suhl  | -                              | -                          |
| Stadt Weimar  | 1 865                          | -                          |
| Stadt Eisenach  | 9 578                          | -                          |
| <b>Zusammen</b>   | <b>47 271</b>                  | <b>-</b>                   |
| <b>Landratsamt</b>  |                                |                            |
| Eichsfeld   | 4 353                          | -                          |
| Nordhausen  | 850                            | -                          |
| Wartburgkreis   | -                              | -                          |
| Unstrut-Hainich-Kreis   | -                              | -                          |
| Kyffhäuserkreis   | -                              | -                          |
| Schmalkalden-Meiningen  | -                              | -                          |
| Gotha   | -                              | -                          |
| Sömmerda  | 3 740                          | -                          |
| Hildburghausen  | -                              | -                          |
| Ilm-Kreis   | 505                            | -                          |
| Weimarer Land   | -                              | -                          |
| Sonneberg   | -                              | -                          |
| Saalfeld-Rudolstadt   | 1 744                          | -                          |
| Saale-Holzland-Kreis  | 1 833                          | -                          |
| Saale-Orla-Kreis  | 9 000                          | -                          |
| Greiz   | -                              | -                          |
| Altenburger Land  | -                              | -                          |
| <b>Zusammen</b>   | <b>22 024</b>                  | <b>-</b>                   |
| <b>Summe kreisangehörige Gemeinden, Verwaltungsgemeinschaften und Landratsamt</b> |                                |                            |
| Eichsfeld   | 7 881                          | -                          |
| Nordhausen  | 2 151                          | -                          |
| Wartburgkreis   | 1 376                          | -                          |
| Unstrut-Hainich-Kreis   | 954                            | -                          |
| Kyffhäuserkreis   | 38                             | -                          |
| Schmalkalden-Meiningen  | 3 106                          | -                          |
| Gotha   | 3 222                          | -                          |
| Sömmerda  | 5 204                          | -                          |
| Hildburghausen  | 2 108                          | -                          |
| Ilm-Kreis   | 3 727                          | -                          |
| Weimarer Land   | 198                            | -                          |
| Sonneberg   | 1 835                          | -                          |
| Saalfeld-Rudolstadt   | 2 841                          | -                          |
| Saale-Holzland-Kreis  | 4 584                          | -                          |
| Saale-Orla-Kreis  | 9 289                          | -                          |
| Greiz   | 1 684                          | -                          |
| Altenburger Land  | 1 255                          | -                          |
| <b>Zusammen</b>   | <b>51 454</b>                  | <b>-</b>                   |

**16. Kassenmäßiger Schuldenstand am 30.9.2016 nach  
Gebietskörperschaftsgruppen und Gemeindegrößenklassen**

| Gebietskörperschaftsgruppe<br>Gemeindegrößenklasse<br>von ... bis unter ... Einwohner | Schulden-<br>stand <sup>1)</sup> |           | Kassenkredit |           |
|---|----------------------------------|-----------|--------------|-----------|
|   | 1 000 EUR                        | EUR je EW | 1 000 EUR    | EUR je EW |
| Gemeinden und Gemeindeverbände  | 1 745 573                        | 810       | 217 170      | 101       |
| davon   |                                  |           |              |           |
| kreisfreie Städte   | 375 333                          | 680       | 79 079       | 143       |
| kreisangehörige Gemeinden   | 971 867                          | 606       | 69 020       | 43        |
| Verwaltungsgemeinschaften   | 20 466                           | 45        | 3            | 0         |
| Landratsämter   | 377 907                          | 236       | 69 067       | 43        |
| <br>Kreisfreie Städte   |                                  |           |              |           |
| 20 000 - 50 000   | 45 345                           | 579       | 5 000        | 64        |
| 50 000 - 100 000  | 173 856                          | 1 102     | 49 329       | 313       |
| 100 000 - 200 000   | 25 673                           | 237       | -            | -         |
| 200 000 - 500 000   | 130 460                          | 628       | 24 750       | 119       |
| <br>Kreisangehörige Gemeinden   |                                  |           |              |           |
| unter 1 000   | 107 086                          | 444       | 7 879        | 33        |
| 1 000 - 3 000   | 166 679                          | 581       | 13 635       | 47        |
| 3 000 - 5 000   | 148 516                          | 669       | 11 359       | 51        |
| 5 000 - 10 000  | 197 715                          | 684       | 9 268        | 32        |
| 10 000 - 20 000   | 123 240                          | 605       | 7 434        | 37        |
| 20 000 - 50 000   | 228 631                          | 636       | 19 445       | 54        |

1) ohne Kassenkredit



**17. Kassenmäßiger Schuldenstand am 30.9.2016 nach  
kreisfreien Städten und Landkreisen**

| Kreisfreie Stadt<br>Landkreis <sup>1)</sup> | Schulden-<br>stand <sup>2)</sup> |           | Kassenkredit |           |
|---|----------------------------------|-----------|--------------|-----------|
|   | 1 000 EUR                        | EUR je EW | 1 000 EUR    | EUR je EW |
| Stadt Erfurt                                | 130 460                          | 628       | 24 750       | 119       |
| Stadt Gera                                  | 109 294                          | 1 160     | 21 329       | 226       |
| Stadt Jena                                  | 25 673                           | 237       | -            | -         |
| Stadt Suhl                                  | 19 022                           | 525       | 5 000        | 138       |
| Stadt Weimar                                | 64 562                           | 1 016     | 28 000       | 440       |
| Stadt Eisenach                              | 26 323                           | 626       | -            | -         |
| Eichsfeld                                   | 84 308                           | 836       | 5 390        | 53        |
| Nordhausen                                  | 65 683                           | 774       | 37 238       | 439       |
| Wartburgkreis                               | 66 857                           | 532       | 140          | 1         |
| Unstrut-Hainich-Kreis                       | 121 961                          | 1 175     | 29 614       | 285       |
| Kyffhäuserkreis                             | 77 410                           | 1 007     | 2 272        | 30        |
| Schmalkalden-Meiningen                      | 55 989                           | 449       | 2 331        | 19        |
| Gotha                                       | 111 658                          | 826       | 1 892        | 14        |
| Sömmerda                                    | 101 316                          | 1 438     | 1 440        | 20        |
| Hildburghausen                              | 19 171                           | 297       | 339          | 5         |
| Ilm-Kreis                                   | 114 260                          | 1 048     | 1 948        | 18        |
| Weimarer Land                               | 83 298                           | 1 020     | 12 526       | 153       |
| Sonneberg                                   | 51 477                           | 909       | 3 429        | 61        |
| Saalfeld-Rudolstadt                         | 89 825                           | 823       | 17 704       | 162       |
| Saale-Holzland-Kreis                        | 87 396                           | 1 047     | 13 169       | 158       |
| Saale-Orla-Kreis                            | 81 077                           | 981       | 4 786        | 58        |
| Greiz                                       | 100 891                          | 997       | 3 538        | 35        |
| Altenburger Land                            | 57 664                           | 624       | 334          | 4         |

1) Summe kreisangehöriger Gemeinden, Verwaltungsgemeinschaften, Landratsamt

2) ohne Kassenkredit

18. Kassenmäßiger Schuldenstand am 30.9.2016 nach Landratsämtern

| Landratsamt            | Schuldenstand <sup>1)</sup> |           | Kassenkredit |           |
|------------------------|-----------------------------|-----------|--------------|-----------|
|                        | 1 000 EUR                   | EUR je EW | 1 000 EUR    | EUR je EW |
| Eichsfeld              | 16 391                      | 163       | -            | -         |
| Nordhausen             | 9 382                       | 111       | 23 690       | 279       |
| Wartburgkreis          | -                           | -         | -            | -         |
| Unstrut-Hainich-Kreis  | 40 459                      | 390       | 25 743       | 248       |
| Kyffhäuserkreis        | 35 114                      | 457       | -            | -         |
| Schmalkalden-Meiningen | -                           | -         | -            | -         |
| Gotha                  | 26 002                      | 192       | -            | -         |
| Sömmerda               | 36 216                      | 514       | -            | -         |
| Hildburghausen         | 3 402                       | 53        | -            | -         |
| Ilm-Kreis              | 35 940                      | 330       | -            | -         |
| Weimarer Land          | 13 748                      | 168       | 5 000        | 61        |
| Sonneberg              | 13 531                      | 239       | -            | -         |
| Saalfeld-Rudolstadt    | 22 309                      | 204       | 10 877       | 100       |
| Saale-Holzland-Kreis   | 27 948                      | 335       | 3 756        | 45        |
| Saale-Orla-Kreis       | 40 136                      | 486       | -            | -         |
| Greiz                  | 29 518                      | 292       | -            | -         |
| Altenburger Land       | 27 811                      | 301       | -            | -         |

1) ohne Kassenkredit

19. Einwohner am 30.6.2015 nach Gebietskörperschaftsgruppen und Größenklassen

| Gebietskörperschaftsgruppe<br>Gemeindegrößenklasse<br>von ... bis unter ... Einwohner | Einwohner |
|---|-----------|
| Gemeinden und Gemeindeverbände  | 2 154 816 |
| davon   |           |
| kreisfreie Städte   | 551 857   |
| kreisangehörige Gemeinden   | 1 602 959 |
| Einheitsgemeinden   | 821 834   |
| erfüllende und beauftragende Gemeinden  | 323 092   |
| Mitgliedsgemeinden VG   | 458 033   |
| Landkreise  | 1 602 959 |
| <br>Kreisfreie Städte   |           |
| 20 000 - 50 000   | 78 271    |
| 50 000 - 100 000  | 157 790   |
| 100 000 - 200 000   | 108 140   |
| 200 000 - 500 000   | 207 656   |
| <br>Kreisangehörige Gemeinden   |           |
| unter 1 000   | 241 425   |
| 1 000 - 3 000   | 287 081   |
| 3 000 - 5 000   | 222 012   |
| 5 000 - 10 000  | 289 138   |
| 10 000 - 20 000   | 203 559   |
| 20 000 - 50 000   | 359 744   |

20. Einwohner am 30.6.2015 nach kreisfreien Städten und Landkreisen

| Kreisfreie Stadt<br>Landkreis | Einwohner |
|-------------------------------|-----------|
| Stadt Erfurt                  | 207 656   |
| Stadt Gera                    | 94 215    |
| Stadt Jena                    | 108 140   |
| Stadt Suhl                    | 36 248    |
| Stadt Weimar                  | 63 575    |
| Stadt Eisenach                | 42 023    |
| Eichsfeld                     | 100 815   |
| Nordhausen                    | 84 848    |
| Wartburgkreis                 | 125 572   |
| Unstrut-Hainich-Kreis         | 103 813   |
| Kyffhäuserkreis               | 76 899    |
| Schmalkalden-Meiningen        | 124 619   |
| Gotha                         | 135 231   |
| Sömmerda                      | 70 476    |
| Hildburghausen                | 64 543    |
| Ilm-Kreis                     | 109 021   |
| Weimarer Land                 | 81 663    |
| Sonneberg                     | 56 623    |
| Saalfeld-Rudolstadt           | 109 151   |
| Saale-Holzland-Kreis          | 83 434    |
| Saale-Orla-Kreis              | 82 640    |
| Greiz                         | 101 236   |
| Altenburger Land              | 92 375    |

## Zuordnungsschlüssel für den Tabellenteil

| Ausgaben  | Gruppierungsnummer bzw. Erläuterung                           |
|---|---|
| <b>laufende Rechnung</b>  |   |
| 1 Personalausgaben  | 4   |
| 2 Laufender Sachaufwand   | 50-65, 660-662, 675-678, 84                                   |
| 3 sächliche Verwaltungsaufgaben                                 | 50-65, 660-662, 84  |
| 4 Erstattungen an andere Bereiche                               | 675-678   |
| 5 Zinsausgaben  | 800-808   |
| 6 an öffentlichen Bereich                                       | 800-803   |
| 7 an andere Bereiche  | 804-808   |
| 8 Laufende Zuweisungen und Zuschüsse,<br>Schuldendiensthilfen   | 670-674, 69, 710-718, 722-728<br>73-79, 821-822, 831-833      |
| 9 an öffentlichen Bereich                                       | 670-674, 710-714, 722-724, 821-822, 831-833                   |
| 10 allgemeine Zuweisungen und Umlagen                           | 821-822, 831-833  |
| 11 an Land  | 821, 831  |
| 12 an Gemeinden und Gemeindeverbände                            | 822, 832  |
| 13 an Zweckverbände und dgl.                                    | 833   |
| 14 Zuweisungen für laufende Zwecke und Schuldendiensthilfen     | 670-674, 710-714, 722-724                                     |
| 15 an andere Bereiche   | 69, 715, 716, 717, 718, 725-728, 73-79                        |
| 16 laufende Zuschüsse an Unternehmen                            | 715, 716, 717   |
| 17 laufende Zuschüsse an übrige Bereiche                        | 718   |
| 18 soziale Leistungen   | 69, 73-79   |
| 19 Schuldendiensthilfen   | 725-728   |
| 20 Bruttoausgaben der laufenden Rechnung                        | Summe Zeilen 01+02+05+08                                      |
| 21 Abzüglich Zahlungen von Gemeinden und Gemeindeverbänden      | 052, 062, 072, 162, 172, 202, 232                             |
| <b>22 Gesamtausgaben der laufenden Rechnung</b>                 | <b>Summe Zeilen 20./21</b>                                    |
| <b>Kapitalrechnung</b>  |   |
| 23 Sachinvestitionen  | 932, 935, 94  |
| 24 Baumaßnahmen   | 94  |
| 25 für Schulen  | EP2   |
| 26 für Städteplanung  | A61   |
| 27 für Straßen  | A63-66  |
| 28 für Abwasserbeseitigung                                      | A70   |
| 29 Erwerb von unbeweglichen und beweglichen Sachen              | 932, 935  |
| 30 Zuweisungen und Zuschüsse für Investitionen                  | 98, 990-991, 996, 997   |
| 31 an öffentlichen Bereich                                      | 980-984, 997  |
| 32 an andere Bereiche   | 985-988, 990, 991, 996  |
| 33 Darlehen   | 92  |
| 34 Erwerb von Beteiligungen                                     | 930   |
| 35 Tilgungsausgaben an öffentlichen Bereich                     | 970-973   |
| 36 Bruttoausgaben der Kapitalrechnung                           | Summe der Zeilen 23+30+33+34+35                               |
| 37 Abzüglich Zahlungen von Gemeinden und Gemeindeverbänden      | 322, 362, 372   |
| <b>38 Gesamtausgaben der Kapitalrechnung</b>                    | <b>Differenz der Zeilen 36./37</b>                            |
| <b>39 Gesamtausgaben (ohne besondere Finanzierungsvorgänge)</b> | <b>Summe der Zeilen 22+38</b>                                 |
| 40 Saldo (Finanzierungsüberschuss)                              | Differenz der Zeilen 87./39, wenn Zeile 87 größer<br>Zeile 39 |
| <b>besondere Finanzierungsvorgänge</b>                          |   |
| 41 Schuldentilgung  | 974-979   |
| 42 der Kreditmarktmittel  | 974-978   |
| 43 der inneren Darlehen   | 979   |
| 44 Deckung von Vorjahresfehlbeträgen                            | 992   |

Noch: Zuordnungsschlüssel für den Tabellenteil

| Einnahmen  | Gruppierungsnummer bzw. Erläuterung                     |
|--|---|
| <b>laufende Rechnung</b>   |   |
| 45 Steuern und steuerähnliche Einnahmen                              | 00-03./.810   |
| 46 Grundsteuer   | 000, 001  |
| 47 Gewerbesteuer (netto)   | 003./.810   |
| 48 Gemeindeanteil an der Einkommensteuer                             | 010   |
| 49 Gemeindeanteil an der Umsatzsteuer                                | 012   |
| 50 sonstige Steuern und steuerähnliche Einnahmen                     | 021,022, 026,027,029, 03                                |
| 51 Einnahmen aus Verwaltung und Betrieb                              | 10-15, 21, 22, 165-168, 260-268                         |
| 52 Gebühren, sonstige Entgelte                                       | 10-12, 260-268  |
| 53 übrige Verwaltungs- und Betriebseinnahmen                         | 13-15, 165-168  |
| 54 Gewinnanteile, Konzessionsabgaben                                 | 21, 22  |
| 55 Zinseinnahmen und Schuldendiensthilfen                            | 200-208, 23   |
| 56 vom öffentlichen Bereich  | 200-204, 230-234  |
| 57 von anderen Bereichen   | 205-208, 235-238  |
| 58 Laufende Zuweisungen und Zuschüsse                                | 041, 051, 060-062, 071, 072,160-164, 17                 |
|  | 191-193, 24, 25   |
| 59 vom öffentlichen Bereich  | 041, 051, 060-062, 071, 072,160-164, 170-174            |
|  | 191-193   |
| 60 von Bund  | 060, 160, 170, 192, 193                                 |
| 61 allgemeine Finanzaufweisungen vom Land                            | 041, 051, 061, 071                                      |
| 62 Schlüsselzuweisungen  | 041   |
| 63 übrige vom Land   | 161, 171, 191   |
| 64 allgemeine Finanzaufweisungen von Gemeinden und Gemeindeverbänden | 062, 072  |
| 65 übrige Gemeinden und Gemeindeverbände                             | 162, 172  |
| 66 von Zweckverbänden und dgl.                                       | 163, 173  |
| 67 von gesetzlicher Sozialversicherung                               | 164, 174  |
| 68 von anderen Bereichen   | 175-178, 24, 25   |
| 69 Bruttoeinnahmen der laufenden Rechnung                            | Summe Zeilen 45+51+55+58                                |
| 70 Abzüglich Zahlungen von Gemeinden und Gemeindeverbänden           | 052, 062, 072, 162, 172, 202, 232                       |
| <b>71 Gesamteinnahmen der laufenden Rechnung</b>                     | <b>Differenz der Zeilen 69./.70</b>                     |
| <b>Kapitalrechnung</b>   |   |
| 72 Veräußerung von Vermögen  | 33, 340, 345, 347                                       |
| 73 Zuweisungen und Zuschüsse für Investitionen                       | 36  |
| 74 vom öffentlichen Bereich  | 360-364   |
| 75 von Bund  | 360   |
| 76 vom Land  | 361   |
| 77 von Gemeinden und Gemeindeverbänden                               | 362   |
| 78 von Zweckverbänden und dgl.                                       | 363   |
| 79 von gesetzlicher Sozialversicherung                               | 364   |
| 80 von anderen Bereichen   | 365-368   |
| 81 Beiträge und ähnliche Entgelte                                    | 35  |
| 82 Darlehensrückflüsse   | 32  |
| 83 Schuldenaufnahme vom öffentlichen Bereich                         | 370-373   |
| 84 Bruttoeinnahmen der Kapitalrechnung                               | Summe Zeilen 72+73+81+82+83                             |
| 85 Abzüglich Zahlungen von Gemeinden und Gemeindeverbänden           | 322, 362, 372   |
| <b>86 Gesamteinnahmen der Kapitalrechnung</b>                        | <b>Differenz der Zeilen 84./.85</b>                     |
| <b>87 Gesamteinnahmen (ohne besondere Finanzierungsvorgänge)</b>     | <b>Summe Zeilen 71+86</b>                               |
| 88 Saldo (Finanzierungsdefizit)                                      | Differenz Zeilen 39./.87, wenn Zeile 39 größer Zeile 87 |
| <b>besondere Finanzierungsvorgänge</b>                               |   |
| 89 Schuldenaufnahme  | 374-379   |
| 90 der Kreditmarktmittel   | 374-378   |
| 91 der inneren Darlehen  | 379   |



