

# Statistischer Bericht

DI-hj 1/17

**Gewerbeanzeigen  
in Thüringen  
1.1. - 30.6.2017**

---

Bestell-Nr. 04 102

### **Zeichenerklärung**

- nichts vorhanden (genau Null)
- 0 weniger als die Hälfte von 1 in der letzten besetzten Stelle, jedoch mehr als nichts
- . Zahlenwert unbekannt oder geheim zu halten
- ... Zahlenwert lag bei Redaktionsschluss noch nicht vor
- x Tabellenfach gesperrt, weil Aussage nicht sinnvoll
- p vorläufige Zahl
- r berichtigte Zahl
- / Zahlenwert nicht sicher genug
- () Aussagewert eingeschränkt

Anmerkung: Abweichungen in den Summen, auch im Vergleich zu anderen Veröffentlichungen, erklären sich aus dem Runden von Einzelwerten.

### **Herausgeber:**

Thüringer Landesamt für Statistik

Europaplatz 3, 99091 Erfurt

Postfach 90 01 63, 99104 Erfurt

Telefon: 03 61 57331 - 9642/9647

Telefax 03 61 57331 - 9699

Internet: [www.statistik.thueringen.de](http://www.statistik.thueringen.de)

E-Mail: [auskunft@statistik.thueringen.de](mailto:auskunft@statistik.thueringen.de)

### **Auskunft erteilt:**

Referat: Steuern, Gewerbeanzeigen,  
Insolvenzen, Rechtspflege

Telefon: 03 61 57331-9535

Herausgegeben im September 2017

Heft-Nr.: 176/17

Preis: 3,75 Euro

© Thüringer Landesamt für Statistik, Erfurt, 2017

Vervielfältigung und Verbreitung, auch auszugsweise, mit Quellenangabe gestattet.

## Inhaltsverzeichnis

	Seite
<b>Vorbemerkungen</b>	2
<b>Tabellen</b>	
1. Gewerbean- und -abmeldungen 1.1. - 30.6.2017 im Vergleich zum Vorjahreszeitraum	5
2. Gewerbeanmeldungen 1.1. - 30.6.2017 nach dem Grund der Meldung, Wirtschaftsabschnitten, Rechtsformen, Niederlassungsarten, Geschlecht und Staatsangehörigkeit	6
3. Gewerbeabmeldungen 1.1. - 30.6.2017 nach dem Grund der Meldung, Wirtschaftsabschnitten, Rechtsformen, Niederlassungsarten, Geschlecht und Staatsangehörigkeit	7
4. Gewerbeanmeldungen und Gewerbetreibende mit Neugründungen 1.1. - 30.6.2017 nach Wirtschaftsabschnitten	8
5. Gewerbeabmeldungen und Gewerbetreibende mit vollständigen Aufgaben 1.1. - 30.6.2017 nach Wirtschaftsabschnitten	10
6. Gewerbean- und -abmeldungen 1.1. - 30.6.2017 nach Kreisen und Planungsregionen	12
7. Gewerbeanmeldungen 1.1. - 30.6.2017 nach dem Grund der Meldung, Kreisen und Planungsregionen	13
8. Gewerbeabmeldungen 1.1. - 30.6.2017 nach dem Grund der Meldung, Kreisen und Planungsregionen	14
9. Neugründungen und Gewerbetreibende 1.1. - 30.6.2017 nach Kreisen und Planungsregionen	15
10. Vollständige Aufgaben und Gewerbetreibende 1.1. - 30.6.2017 nach Kreisen und Planungsregionen	16
11. Gewerbean- und -abmeldungen von 1990 bis Juni 2017	17
<b>Grafiken</b>	
1. Gewerbean- und -abmeldungen von Januar 2015 bis Juni 2017	4
2. Gewerbean- und -abmeldungen 1.1. - 30.6.2017 nach dem Grund der Meldung	18
3. Neuerrichtungen und Aufgaben 1.1. - 30.6.2017 nach Wirtschaftsabschnitten	19
4. Gewerbean- und -abmeldungen je 10 000 Einwohner 1.1. - 30.6.2017 nach Kreisen	20

## **Vorbemerkungen**

### **Zweck und Ziel der Statistik**

Die Gewerbeanzeigenstatistik liefert Informationen über die Zahl der Gewerbean- und -abmeldungen nach Meldungsgrund, Wirtschaftsbereichen, Rechtsformen und Bundesländern. Außerdem werden Geschlecht und Staatsangehörigkeit der Gewerbetreibenden ermittelt. Die An- und Abmeldungen werden danach unterschieden, welche Gründe maßgeblich waren.

Diese Bundesstatistik hat die Aufgabe, zum einen über das Meldegeschehen in seiner Gesamtheit zu informieren, zum anderen Existenzgründungen und Stilllegungen von Unternehmen und Betrieben statistisch abzubilden.

Zu den Hauptnutzern der Statistik zählen u. a. Ministerien des Bundes und der Länder, Wirtschaftsverbände, Universitäten, Forschungsinstitute sowie Institutionen zur Gründungsförderung.

### **Rechtsgrundlage**

Rechtsgrundlagen sind die §§ 14 und 55 c nach der Neufassung der Gewerbeordnung vom 22. Februar 1999 (BGBl. I Nr. 9, S. 202 ff.), zuletzt geändert durch das dritte Gesetz zur Änderung der Gewerbeordnung und sonstiger gewerblicher Vorschriften vom 24.8.2002 (BGBl. I, S. 3412 ff.) und Artikel 11 des Ersten Gesetzes zum Abbau bürokratischer Hemmnisse insbesondere in der mittelständischen Wirtschaft vom 22. August 2006 (BGBl. I Nr. 40, S. 1970 ff.) in Verbindung mit dem Gesetz über die Statistik für Bundeszwecke (Bundesstatistikgesetz -BStatG) vom 22. Januar 1987 (BGBl. I S. 462, 565), geändert durch Artikel 1 des Gesetzes vom 21. Juli 2016 (BGBl. I S. 1768).

### **Art der Datengewinnung**

Die Gewerbeanzeigenstatistik basiert auf den durch die unteren Gewerbebehörden an das Thüringer Landesamt für Statistik übergebenen Gewerbeanzeigen (An- und Abmeldungen).

Eine Anzeigepflicht nach den §§ 14 und 55 c der Gewerbeordnung besteht nur für den Betrieb eines „Gewerbes“ bzw. für „selbständige Gewerbetreibende“. Für diese Begriffe gelten die allgemeinen gewerberechtlichen Grundsätze. Ausgenommen sind daher insbesondere die Urproduktion (z.B. Land- und Forstwirtschaft, Garten- und Weinbau, Fischerei, Bergbau), freie Berufe (freie wissenschaftliche, künstlerische oder schriftstellerische Tätigkeit, Heilberufe, Unterrichtstätigkeit, Rechtsanwälte, Notare, Wirtschafts- und Buchprüfer) sowie die bloße Verwaltung eigenen Vermögens. Wird eine dieser nichtgewerblichen Tätigkeiten in Verbindung mit einer Gewerbetätigkeit ausgeübt, kommen die allgemeinen Bestimmungen der Gewerbeordnung zur Anwendung.

Anzeigepflichtig sind natürliche Personen (Einzelunternehmer, Personengesellschaften) und juristische Personen.

### **Methodische Hinweise**

Die Gesetzesänderung vom 24. August 2002 hatte eine Neugestaltung der Gewerbeanzeigenstatistik ab 2003 zur Folge. Durch die Aufnahme von Angaben zum Geschlecht der Gewerbetreibenden in den Gewerbeanzeigen kann seitdem auch der Frauenanteil dargestellt werden. Ab 2003 ist es auch möglich, den Nebenerwerb nachzuweisen. Durch die nunmehr vorgenommene Unterscheidung von „Betriebsgründungen“ und „sonstigen Neugründungen“ kann ab 2003 das Gründungsgeschehen mit „wirtschaftlicher Substanz“ näherungsweise bestimmt werden. Zu beachten ist dabei, dass sich die zu Grunde liegenden Kriterien auf den Zeitpunkt der Gewerbeanzeige beziehen. Ein den „sonstigen Neugründungen“ zugeordneter Betrieb kann später durchaus die Kriterien der „Betriebsgründungen“ erfüllen. Dies gilt sinngemäß auch für die „Betriebsaufgaben“ und „sonstigen Stilllegungen“.

Bei der Beurteilung der Zahlen ist zu beachten, dass es sich bei den Gewerbeanzeigen um Absichtserklärungen handelt. Es liegen keine Informationen darüber vor, ob das angemeldete bzw. abgemeldete Gewerbe auch tatsächlich ausgeübt wird bzw. wurde.

Im Bericht werden Salden dargestellt. Dabei muss festgestellt werden, dass bei den abmeldungsseitigen Kategorien eine nicht quantifizierbare Untererfassung vorliegt, die auch durch die Abmeldung „von Amts wegen“ nicht beseitigt wird. Insofern stellt der Saldo nur den rechnerischen Unterschiedsbetrag dar. Er darf nicht im Sinne einer Zu- bzw. Abnahme des Unternehmensbestandes interpretiert werden.

Die Ergebnisse der Gewerbeanzeigenstatistik werden seit 1996 ohne Automatenaufsteller und Reisegewerbe dargestellt. In den vorhergehenden Jahren sind sie jedoch enthalten, da sie bis 1995 nicht gesondert erfasst worden sind.

Die Gliederung der Unternehmen nach Wirtschaftszweigen erfolgt seit Berichtsjahr 2008 anhand der „Klassifikation der Wirtschaftszweige, Ausgabe 2008“ (WZ 2008).

## **Definitionen**

### **Gewerbeanmeldungen**

Ein Gewerbe ist anzumelden bei der Neuerrichtung eines Betriebes durch Neugründung oder Gründung nach Umwandlungsgesetz (z.B. Verschmelzung, Spaltung), beim Zuzug eines Betriebes aus einer anderen Gemeinde (auch innerhalb des Zuständigkeitsbereiches eines Landratsamtes) und bei der Übernahme eines bereits bestehenden Betriebes durch Rechtsformwechsel, Gesellschaftereintritt oder Erbfolge/Kauf/Pacht.

### **Betriebsgründungen**

Betriebsgründungen sind Neugründungen (außer Nebenerwerb) von Betrieben mit größerer wirtschaftlicher Bedeutung als Kapitalgesellschaften, Personengesellschaften oder natürliche Personen (natürliche Personen nur bei Meldung einer Hauptniederlassung und mit Eintrag ins Handelsregister bzw. in die Handwerksrolle oder mit mindestens einem Arbeitnehmer/einer Arbeitnehmerin).

### **Sonstige Neugründungen**

Sonstige Neugründungen sind Neugründungen im Nebenerwerb und Neugründungen von Hauptniederlassungen durch Kleingewerbetreibende, die nach Art und Umfang keinen in kaufmännischer Weise eingerichteten Geschäftsbetrieb erfordern. Der Kleingewerbetreibende (Nicht-Kaufmann/frau) ist nicht im Handelsregister eingetragen, besitzt keine Handwerkskarte und beschäftigt keine Arbeitnehmer.

### **Gewerbeabmeldungen**

Ein Gewerbe ist abzumelden bei der Aufgabe eines Betriebes durch vollständige Aufgabe oder Aufgabe nach Umwandlungsgesetz (z.B. Verschmelzung, Spaltung), beim Fortzug eines Betriebes in eine andere Gemeinde (auch innerhalb des Zuständigkeitsbereiches eines Landratsamtes) und bei der Übergabe eines weiterhin bestehenden Betriebes durch Rechtsformwechsel, Gesellschafteraustritt oder Erbfolge/Verkauf/Verpachtung.

### **Betriebsaufgaben**

Betriebsaufgaben sind vollständige Aufgaben (außer Nebenerwerb) von Betrieben mit größerer wirtschaftlicher Bedeutung als Kapitalgesellschaften, Personengesellschaften oder natürliche Personen (natürliche Personen nur bei Meldung einer Hauptniederlassung und mit Eintrag ins Handelsregister bzw. in die Handwerksrolle oder mit mindestens einem Arbeitnehmer/einer Arbeitnehmerin).

### **Sonstige Stilllegungen**

Sonstige Stilllegungen sind vollständige Aufgaben im Nebenerwerb und vollständige Aufgaben von Hauptniederlassungen durch Kleingewerbetreibende, die nach Art und Umfang keinen in kaufmännischer Weise eingerichteten Geschäftsbetrieb erfordern. Der Kleingewerbetreibende (Nicht-Kaufmann/frau) ist nicht im Handelsregister eingetragen und beschäftigt keine Arbeitnehmer.

### **Hauptniederlassungen**

Eine Hauptniederlassung ist der Mittelpunkt des Geschäftsverkehrs eines Betriebes, der sich bei Personengesellschaften und juristischen Personen am Sitz des Unternehmens befindet. Eine Hauptniederlassung ist auch dann gegeben, wenn daneben keine Zweigniederlassungen oder unselbständige Zweigstellen betrieben werden, sie kann auch in der Wohnung des Gewerbetreibenden (z.B. eines Maklers) liegen.

### **Zweigniederlassungen**

Eine Zweigniederlassung ist ein Betrieb mit selbständiger Organisation, selbständigen Betriebsmitteln und gesonderter Buchführung, dessen Leiter Geschäfte selbständig abzuschließen und durchzuführen befugt ist.

### **Unselbständige Zweigstellen**

Eine unselbständige Zweigstelle ist eine feste örtliche Anlage oder Einrichtung, die der Ausübung eines stehenden Gewerbes dient (z.B. ein Auslieferungslager), jedoch nicht die Bedingungen einer Zweigniederlassung erfüllt.

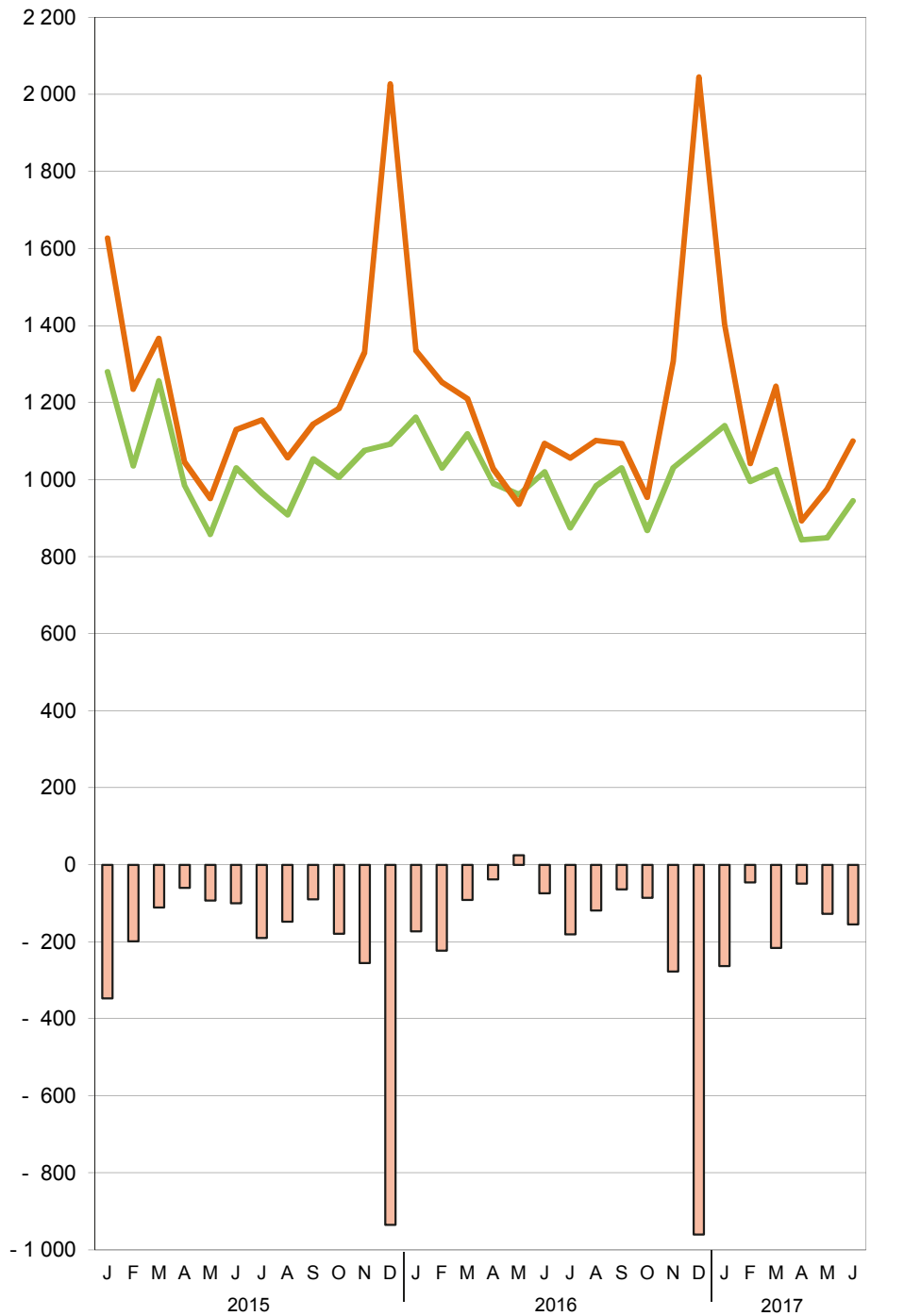
### **Personengesellschaften**

Bei Personengesellschaften sind alle geschäftsführungsberechtigten Gesellschafter die Gewerbetreibenden, nicht dagegen die Personengesellschaften als solche, weil diese keine eigene Rechtspersönlichkeit besitzen. Zu den Personengesellschaften gehören die Gesellschaft des bürgerlichen Rechts (GbR), die offene Handelsgesellschaft (OHG) sowie die Kommanditgesellschaft (KG).

### **Juristische Personen**

Dabei handelt es sich z.B. um eine Gesellschaft mit beschränkter Haftung (GmbH), eine Aktiengesellschaft (AG), eine eingetragene Genossenschaft oder einen eingetragenen Verein.

### 1. Gewerbean- und -abmeldungen von Januar 2015 bis Juni 2017



— Anmeldungen      — Abmeldungen      Saldo der An- und Abmeldungen

1. Gewerbean- und -abmeldungen 1.1. - 30.6.2017 im Vergleich zum Vorjahreszeitraum

Merkmal	Anmeldungen			Abmeldungen			Saldo der An- und Abmeldungen	Abmeldungen je 100 Anmeldungen
	2016	2017	Veränderung	2016	2017	Veränderung		
	Anzahl		%	Anzahl		%		
<b>Insgesamt</b>	<b>6 282</b>	<b>5 800</b>	<b>- 7,7</b>	<b>6 856</b>	<b>6 656</b>	<b>- 2,9</b>	<b>- 856</b>	<b>115</b>
darunter Nebenerwerb	2 535	2 421	- 4,5	2 204	2 147	- 2,6	274	89
<b>Wirtschaftsabschnitt</b>								
Land- und Forstwirtschaft, Fischerei	58	48	- 17,2	51	47	- 7,8	1	98
Verarbeitendes Gewerbe	374	323	- 13,6	351	379	8,0	- 56	117
Energie-/Wasserversorgung; Entsorgung	79	82	3,8	88	73	- 17,0	9	89
Baugewerbe	692	594	- 14,2	819	798	- 2,6	- 204	134
Handel	1 393	1 353	- 2,9	1 712	1 620	- 5,4	- 267	120
Verkehr und Lagerei	120	152	26,7	183	173	- 5,5	- 21	114
Gastgewerbe	623	584	- 6,3	661	619	- 6,4	- 35	106
Information und Kommunikation	182	188	3,3	185	170	- 8,1	18	90
Finanz- und Versicherungsdienstleistungen	297	227	- 23,6	451	357	- 20,8	- 130	157
freiberufl., wiss./techn. Dienstleistungen	569	508	- 10,7	530	537	1,3	- 29	106
sonstige wirtschaftliche Dienstleistungen	864	834	- 3,5	923	901	- 2,4	- 67	108
übrige Wirtschaftsabschnitte <sup>1)</sup>	1 031	907	- 12,0	902	982	8,9	- 75	108
<b>Grund der Meldung</b>								
Neuerrichtungen / Aufgaben	5 045	4 751	- 5,8	5 526	5 470	- 1,0	- 719	115
darunter Neugründungen / vollständige Aufgaben	5 004	4 713	- 5,8	5 462	5 425	- 0,7	- 712	115
darunter Betriebsgründungen / Betriebsaufgaben	1 395	1 375	- 1,4	1 519	1 572	3,5	- 197	114
Zuzüge / Fortzüge	585	558	- 4,6	688	663	- 3,6	- 105	119
Übernahmen / Übergaben	652	491	- 24,7	642	523	- 18,5	- 32	107
<b>Rechtsform</b>								
Einzelunternehmen	4 838	4 464	- 7,7	5 447	5 282	- 3,0	- 818	118
Personengesellschaften	547	478	- 12,6	585	481	- 17,8	- 3	101
juristische Personen	897	858	- 4,3	824	893	8,4	- 35	104
<b>Niederlassungsart</b>								
Hauptniederlassungen	5 441	5 067	- 6,9	5 917	5 764	- 2,6	- 697	114
Zweigniederlassungen	121	103	- 14,9	126	154	22,2	- 51	150
unselbständige Zweigstellen	720	630	- 12,5	813	738	- 9,2	- 108	117
<b>Einzelunternehmer nach Geschlecht</b>								
weiblich	1 706	1 500	- 12,1	1 783	1 818	2,0	- 318	121
männlich	3 132	2 964	- 5,4	3 664	3 464	- 5,5	- 500	117
<b>Einzelunternehmer nach Staatsangehörigkeit</b>								
deutsch	4 282	3 949	- 7,8	5 018	4 793	- 4,5	- 844	121
ausländisch	556	515	- 7,4	429	489	14,0	26	95
darunter								
bulgarisch	63	30	- 52,4	61	32	- 47,5	- 2	107
griechisch	6	3	- 50,0	9	5	- 44,4	- 2	167
italienisch	15	17	13,3	17	16	- 5,9	1	94
polnisch	79	44	- 44,3	37	104	181,1	- 60	236
rumänisch	63	101	60,3	47	52	10,6	49	51
russisch	17	10	- 41,2	14	15	7,1	- 5	150
tschechisch	4	5	25,0	6	6	-	- 1	120
türkisch	60	44	- 26,7	51	39	- 23,5	5	89
ukrainisch	13	14	7,7	15	14	- 6,7	-	100
ungarisch	26	16	- 38,5	15	16	6,7	-	100
vietnamesisch	37	42	13,5	36	38	5,6	4	90

1) Bergbau und Gewinnung von Steinen und Erden, Grundstücks- und Wohnungswesen, Öffentliche Verwaltung, Verteidigung; Sozialversicherung, Erziehung und Unterricht, Gesundheits- und Sozialwesen, Kunst, Unterhaltung und Erholung, Erbringung von sonstigen Dienstleistungen

**2. Gewerbebeanmeldungen 1.1. - 30.6.2017 nach dem Grund der Meldung, Wirtschaftsabschnitten, Rechtsformen, Niederlassungsarten, Geschlecht und Staatsangehörigkeit**

Merkmal	Anmeldungen insgesamt	Davon							
		Neuerrichtungen			Zuzüge	Übernahmen			
		insgesamt	Neugründungen	Umwandlungen		insgesamt	Rechtsformwechsel	Gesellschaftereintritte	Erbfolge, Kauf, Pacht
<b>Insgesamt</b>	<b>5 800</b>	<b>4 751</b>	<b>4 713</b>	<b>38</b>	<b>558</b>	<b>491</b>	<b>76</b>	<b>65</b>	<b>350</b>
<b>Wirtschaftsabschnitt</b>									
Land- und Forstwirtschaft, Fischerei	48	44	44	-	3	1	1	-	-
Verarbeitendes Gewerbe	323	261	256	5	27	35	5	6	24
Energie-/Wasserversorgung; Entsorgung	82	66	65	1	6	10	3	-	7
Baugewerbe	594	479	475	4	76	39	5	18	16
Handel	1 353	1 092	1 080	12	111	150	25	14	111
Verkehr und Lagerei	152	122	122	-	14	16	7	-	9
Gastgewerbe	584	434	431	3	10	140	6	4	130
Information und Kommunikation	188	160	158	2	25	3	2	-	1
Finanz- und Versicherungsdienstleistungen	227	185	184	1	40	2	-	-	2
freiberufl., wiss./techn. Dienstleistungen	508	419	417	2	71	18	7	4	7
sonstige wirtschaftliche Dienstleistungen	834	725	722	3	86	23	7	6	10
übrige Wirtschaftsabschnitte <sup>1)</sup>	907	764	759	5	89	54	8	13	33
<b>Rechtsform</b>									
Einzelunternehmen	4 464	3 743	3 742	1	436	285	17	x	268
offene Handelsgesellschaften	21	9	9	-	1	11	2	4	5
Kommanditgesellschaften	16	7	7	-	3	6	1	3	2
GmbH & Co. KG	158	114	108	6	10	34	16	6	12
Gesellschaften des bürgerlichen Rechts	283	190	190	-	16	77	11	52	14
Aktiengesellschaften	11	10	10	-	1	-	-	x	-
Gesellschaften mit beschränkter Haftung	816	650	622	28	91	75	28	-	47
Private Company Limited by Shares	4	3	3	-	-	1	-	-	1
Genossenschaften	5	4	4	-	-	1	-	-	1
eingetragene Vereine	14	14	13	1	-	-	-	-	-
sonstige Rechtsformen	8	7	5	2	-	1	1	-	-
<b>Niederlassungsart</b>									
Hauptniederlassungen	5 067	4 160	4 150	10	545	362	54	55	253
Zweigniederlassungen	103	77	75	2	3	23	4	2	17
unselbständige Zweigstellen	630	514	488	26	10	106	18	8	80
<b>Einzelunternehmer nach Geschlecht</b>									
weiblich	1 500	1 248	1 248	-	142	110	6	x	104
männlich	2 964	2 495	2 494	1	294	175	11	x	164
<b>Einzelunternehmer nach Staatsangehörigkeit</b>									
deutsch	3 949	3 296	3 295	1	416	237	16	x	221
bulgarisch	30	26	26	-	4	-	-	x	-
italienisch	17	13	13	-	1	3	-	x	3
polnisch	44	42	42	-	2	-	-	x	-
rumänisch	101	97	97	-	4	-	-	x	-
türkisch	44	36	36	-	1	7	-	x	7
vietnamesisch	42	30	30	-	-	12	-	x	12

1) Bergbau und Gewinnung von Steinen und Erden, Grundstücks- und Wohnungswesen, Öffentliche Verwaltung, Verteidigung; Sozialversicherung, Erziehung und Unterricht, Gesundheits- und Sozialwesen, Kunst, Unterhaltung und Erholung, Erbringung von sonstigen Dienstleistungen



**3. Gewerbeabmeldungen 1.1. - 30.6.2017 nach dem Grund der Meldung, Wirtschaftsabschnitten, Rechtsformen, Niederlassungsarten, Geschlecht und Staatsangehörigkeit**

Merkmal	Abmeldungen insgesamt	Davon							
		Aufgaben			Fortzüge	Übergaben			
		insgesamt	vollständige Aufgaben	Umwandlungen		insgesamt	Rechtsformwechsel	Gesellschafteraustritte	Erbfolge, Verkauf, Verpachtung
<b>Insgesamt</b>	<b>6 656</b>	<b>5 470</b>	<b>5 425</b>	<b>45</b>	<b>663</b>	<b>523</b>	<b>98</b>	<b>128</b>	<b>297</b>
<b>Wirtschaftsabschnitt</b>									
Land- und Forstwirtschaft, Fischerei	47	42	42	-	2	3	1	1	1
Verarbeitendes Gewerbe	379	293	285	8	40	46	11	8	27
Energie-/Wasserversorgung; Entsorgung	73	50	49	1	14	9	3	-	6
Baugewerbe	798	642	638	4	79	77	4	56	17
Handel	1 620	1 328	1 318	10	142	150	28	24	98
Verkehr und Lagerei	173	149	147	2	10	14	3	1	10
Gastgewerbe	619	494	493	1	13	112	11	9	92
Information und Kommunikation	170	138	136	2	28	4	4	-	-
Finanz- und Versicherungsdienstleistungen	357	315	315	-	41	1	1	-	-
freiberufl., wiss./techn. Dienstleistungen	537	419	412	7	94	24	7	10	7
sonstige wirtschaftliche Dienstleistungen	901	762	759	3	102	37	16	6	15
übrige Wirtschaftsabschnitte <sup>1)</sup>	982	838	831	7	98	46	9	13	24
<b>Rechtsform</b>									
Einzelunternehmen	5 282	4 481	4 477	4	516	285	50	x	235
offene Handelsgesellschaften	25	5	5	-	-	20	9	7	4
Kommanditgesellschaften	20	12	12	-	3	5	-	2	3
GmbH & Co. KG	124	84	79	5	17	23	5	8	10
Gesellschaften des bürgerlichen Rechts	308	164	164	-	14	130	14	110	6
Aktiengesellschaften	15	13	13	-	-	2	2	x	-
Gesellschaften mit beschränkter Haftung	783	617	582	35	110	56	18	-	38
Private Company Limited by Shares	17	16	16	-	1	-	-	-	-
Genossenschaften	12	10	9	1	1	1	-	-	1
eingetragene Vereine	13	13	13	-	-	-	-	-	-
sonstige Rechtsformen	57	55	55	-	1	1	-	1	-
<b>Niederlassungsart</b>									
Hauptniederlassungen	5 764	4 723	4 700	23	637	404	75	116	213
Zweigniederlassungen	154	120	119	1	9	25	6	1	18
unselbständige Zweigstellen	738	627	606	21	17	94	17	11	66
<b>Einzelunternehmer nach Geschlecht</b>									
weiblich	1 818	1 572	1 572	-	159	87	6	x	81
männlich	3 464	2 909	2 905	4	357	198	44	x	154
<b>Einzelunternehmer nach Staatsangehörigkeit</b>									
deutsch	4 793	4 055	4 051	4	490	248	46	x	202
bulgarisch	32	29	29	-	3	-	-	x	-
italienisch	16	13	13	-	1	2	-	x	2
polnisch	104	102	102	-	1	1	-	x	1
rumänisch	52	45	45	-	7	-	-	x	-
türkisch	39	29	29	-	1	9	-	x	9
vietnamesisch	38	28	28	-	2	8	-	x	8

1) Bergbau und Gewinnung von Steinen und Erden, Grundstücks- und Wohnungswesen, Öffentliche Verwaltung, Verteidigung; Sozialversicherung, Erziehung und Unterricht, Gesundheits- und Sozialwesen, Kunst, Unterhaltung und Erholung, Erbringung von sonstigen Dienstleistungen

**4. Gewerbeanmeldungen und Gewerbetreibende mit Neugründungen 1.1. - 30.6.2017  
nach Wirtschaftsabschnitten**

WZ 2008	Wirtschaftsabschnitt (H. v. - Herstellung von)	Anmel- dungen ins- gesamt	Davon						Gewerbe- treibende mit Neu- grün- dungen
			Neuer- rich- tungen	davon			Zuzüge	Über- nahmen	
				Neu- grün- dungen	darunter Betriebs- grün- dungen	Um- wand- lungen			
A	Land- und Forstwirtschaft, Fischerei	48	44	44	6	-	3	1	48
B	Bergbau und Gewinnung von Steinen und Erden	1	-	-	-	-	1	-	-
C	Verarbeitendes Gewerbe	323	261	256	85	5	27	35	289
	darunter								
10	H. v. Nahrungs- und Futtermitteln	37	26	25	9	1	2	9	28
11	Getränkeherstellung	5	3	3	2	-	1	1	4
13	Herstellung von Textilien	20	17	17	3	-	3	-	19
14	Herstellung von Bekleidung	25	22	22	-	-	2	1	22
16	H. v. Holz-, Flecht-, Korb- u. Korkwaren (ohne Möbel)	19	16	16	3	-	1	2	16
18	H. v. Druckerzgn.; Vervielf. v. Ton-, Bild-, Datenträgern	9	6	6	2	-	1	2	7
25	H. v. Metallerzeugnissen	50	38	38	14	-	3	9	44
26	H. v. DV-Geräten, elektron. und opt. Erzeugnissen	12	11	11	6	-	1	-	18
27	H. v. elektrischen Ausrüstungen	9	7	7	2	-	1	1	7
28	Maschinenbau	12	11	11	9	-	1	-	17
29	H. v. Kraftwagen und Kraftwagenteilen	2	-	-	-	-	1	1	-
31	Herstellung von Möbeln	10	9	9	1	-	1	-	9
D	Energieversorgung	64	54	53	16	1	5	5	64
E	Wasserversorgung; Abwasser- und Abfallentsorgung und Beseitigung von Umweltverschmutzungen	18	12	12	8	-	1	5	13
F	Baugewerbe	594	479	475	120	4	76	39	502
	davon								
41	Hochbau	13	9	8	6	1	4	-	13
42	Tiefbau	13	10	10	6	-	3	-	13
43	Vorb. Baustellenarbeiten, Bauinstall., sonst. Ausbau	568	460	457	108	3	69	39	476
G	Handel; Instandhaltung und Reparatur von Kraftfahrzeugen	1 353	1 092	1 080	339	12	111	150	1 226
	davon								
45	Handel mit Kraftfahrzeugen; Instandhaltung und Reparatur von Kraftfahrzeugen	233	191	188	55	3	23	19	207
46	Großhandel (ohne Handel mit Kraftfahrzeugen)	198	163	161	48	2	26	9	173
47	Einzelhandel (ohne Handel mit Kraftfahrzeugen)	922	738	731	236	7	62	122	846
H	Verkehr und Lagerei	152	122	122	46	-	14	16	141
	darunter								
49	Landverkehr; Transport in Rohrleitungen	87	66	66	17	-	10	11	76
53	Post-, Kurier- und Expressdienste	23	20	20	8	-	2	1	22

Noch: 4. Gewerbeanmeldungen und Gewerbetreibende mit Neugründungen 1.1. - 30.6.2017  
nach Wirtschaftsabschnitten

WZ 2008	Wirtschaftsabschnitt (H. v. - Herstellung von)	Anmel- dungen ins- gesamt	Davon						Gewerbe- treibende mit Neu- grün- dungen
			Neuer- rich- tungen	davon			Zuzüge	Über- nahmen	
				Neu- grün- dungen	darunter Betriebs- grün- dungen	Um- wand- lungen			
I	Gastgewerbe	584	434	431	235	3	10	140	472
	davon								
55	Beherbergung	97	73	72	34	1	-	24	84
56	Gastronomie	487	361	359	201	2	10	116	388
J	Information und Kommunikation	188	160	158	66	2	25	3	176
	darunter								
58	Verlagswesen	42	40	40	32	-	2	-	52
61	Telekommunikation	4	4	4	3	-	-	-	4
62	Erbrg. v. Dienstleistungen der Informationstechnologie	120	96	94	27	2	22	2	98
63	Informationsdienstleistungen	4	4	4	1	-	-	-	4
K	Erbringung von Finanz- und Versicherungsdienstleistungen	227	185	184	54	1	40	2	201
	darunter								
66	mit Finanz- und Versicherungsdienstleistungen verbundene Tätigkeiten	202	163	163	34	-	38	1	166
L	Grundstücks- und Wohnungswesen	146	108	108	60	-	26	12	137
M	Erbringung von freiberuflichen, wissenschaftlichen und technischen Dienstleistungen	508	419	417	108	2	71	18	482
	darunter								
70	Verwaltung u. Führung v. Untern., Untern.beratung	116	92	91	50	1	19	5	114
73	Werbung und Marktforschung	189	157	157	17	-	26	6	177
N	Erbringung von sonstigen wirtschaftlichen Dienstleistungen	834	725	722	116	3	86	23	796
	darunter								
77	Vermietung von beweglichen Sachen	52	44	44	13	-	2	6	48
78	Vermittlung und Überlassung von Arbeitskräften	29	23	23	17	-	4	2	35
79	Reisebüros, -veranstalter und sonst. Reservierungen	35	32	32	5	-	2	1	37
81	Gebäudebetreuung; Garten- und Landschaftsbau	411	362	361	34	1	38	11	377
P	Erziehung und Unterricht	106	92	92	24	-	13	1	98
Q	Gesundheits- und Sozialwesen	65	61	56	14	5	3	1	63
R	Kunst, Unterhaltung und Erholung	148	129	129	21	-	8	11	143
O+S	Öffentliche Verwaltung, Verteidigung; Sozialvers. Erbringung von sonstigen Dienstleistungen	441	374	374	57	-	38	29	384
	<b>Insgesamt</b>	<b>5 800</b>	<b>4 751</b>	<b>4 713</b>	<b>1 375</b>	<b>38</b>	<b>558</b>	<b>491</b>	<b>5 235</b>

**5. Gewerbeabmeldungen und Gewerbetreibende mit vollständigen Aufgaben 1.1. - 30.6.2017  
nach Wirtschaftsabschnitten**

WZ 2008	Wirtschaftsabschnitt (H. v. - Herstellung von)	Abmel- dungen ins- gesamt	Davon					Gewerbe- treibende mit vollst. Auf- gaben	
			Aufgaben	davon			Fort- züge		Über- gaben
				vollständige Aufgaben	darunter Betriebs- auf- gaben	Um- wand- lungen			
A	Land- und Forstwirtschaft, Fischerei	47	42	42	2	-	2	3	43
B	Bergbau und Gewinnung von Steinen und Erden	1	-	-	-	-	1	-	-
C	Verarbeitendes Gewerbe	379	293	285	116	8	40	46	306
	darunter								
10	H. v. Nahrungs- und Futtermitteln	49	35	34	16	1	2	12	34
11	Getränkeherstellung	1	-	-	-	-	-	1	-
13	Herstellung von Textilien	19	15	15	2	-	3	1	15
14	Herstellung von Bekleidung	24	23	23	1	-	1	-	23
16	H. v. Holz-, Flecht-, Korb- u. Korkwaren (ohne Möbel)	17	12	12	2	-	4	1	13
18	H. v. Druckerzgn.; Vervielf. v. Ton-, Bild-, Datenträgern	17	10	10	3	-	3	4	12
25	H. v. Metallerzeugnissen	60	47	43	16	4	4	9	45
26	H. v. DV - Geräten, elektron. und opt. Erzeugnissen	14	10	10	7	-	3	1	9
27	H. v. elektrischen Ausrüstungen	16	11	10	9	1	5	-	15
28	Maschinenbau	20	15	15	12	-	1	4	19
29	H. v. Kraftwagen und Kraftwagenteilen	5	4	3	3	1	1	-	3
31	Herstellung von Möbeln	8	7	7	3	-	-	1	7
D	Energieversorgung	56	38	37	17	1	12	6	53
E	Wasserversorgung; Abwasser- und Abfallentsorgung und Beseitigung von Umweltverschmutzungen	17	12	12	6	-	2	3	12
F	Baugewerbe	798	642	638	158	4	79	77	689
	davon								
41	Hochbau	26	21	20	19	1	5	-	28
42	Tiefbau	13	10	10	4	-	1	2	10
43	Vorb. Baustellenarbeiten, Bauinstall., sonst. Ausbau	759	611	608	135	3	73	75	651
G	Handel; Instandhaltung und Reparatur von Kraftfahrzeugen	1 620	1 328	1 318	490	10	142	150	1 442
	davon								
45	Handel mit Kraftfahrzeugen; Instandhaltung und Reparatur von Kraftfahrzeugen	214	162	158	40	4	22	30	163
46	Großhandel (ohne Handel mit Kraftfahrzeugen)	243	193	192	58	1	37	13	203
47	Einzelhandel (ohne Handel mit Kraftfahrzeugen)	1 163	973	968	392	5	83	107	1 076
H	Verkehr und Lagerei	173	149	147	46	2	10	14	153
	darunter								
49	Landverkehr; Transport in Rohrleitungen	96	81	81	21	-	7	8	83
53	Post-, Kurier- und Expressdienste	39	38	37	6	1	-	1	38

Noch: 5. Gewerbeabmeldungen und Gewerbetreibende mit vollständigen Aufgaben 1.1. - 30.6.2017  
nach Wirtschaftsabschnitten

WZ 2008	Wirtschaftsabschnitt (H. v. - Herstellung von)	Abmel- dungen ins- gesamt	Davon						Gewerbe- treibende mit vollst. Auf- gaben
			Aufgaben	davon			Fort- züge	Über- gaben	
				vollständige Aufgaben	darunter Betriebs- auf- gaben	Um- wand- lungen			
I	Gastgewerbe	619	494	493	231	1	13	112	528
	davon								
55	Beherbergung	99	80	79	23	1	2	17	83
56	Gastronomie	520	414	414	208	-	11	95	445
J	Information und Kommunikation	170	138	136	35	2	28	4	157
	darunter								
58	Verlagswesen	28	23	23	18	-	5	-	33
61	Telekommunikation	3	2	2	1	-	1	-	4
62	Erbrg. v. Dienstleistungen der Informationstechnologie	114	92	90	13	2	18	4	98
63	Informationsdienstleistungen	9	7	7	3	-	2	-	8
K	Erbringung von Finanz- und Versicherungsdienstleistungen	357	315	315	109	-	41	1	348
	darunter								
66	mit Finanz- und Versicherungsdienstleistungen verbundene Tätigkeiten	289	247	247	43	-	41	1	254
L	Grundstücks- und Wohnungswesen	136	106	104	45	2	20	10	137
M	Erbringung von freiberuflichen, wissenschaftlichen und technischen Dienstleistungen	537	419	412	70	7	94	24	439
	darunter								
70	Verwaltung u. Führung v. Untern., Untern.beratung	108	78	74	26	4	25	5	84
73	Werbung und Marktforschung	227	186	186	9	-	34	7	191
N	Erbringung von sonstigen wirtschaftlichen Dienstleistungen	901	762	759	107	3	102	37	801
	darunter								
77	Vermietung von beweglichen Sachen	61	50	50	11	-	2	9	53
78	Vermittlung und Überlassung von Arbeitskräften	55	40	40	20	-	7	8	48
79	Reisebüros, -veranstalter und sonst. Reservierungen	36	25	25	6	-	6	5	26
81	Gebäudebetreuung; Garten- und Landschaftsbau	384	341	339	27	2	35	8	347
P	Erziehung und Unterricht	105	87	87	31	-	13	5	100
Q	Gesundheits- und Sozialwesen	126	120	117	7	3	5	1	120
R	Kunst, Unterhaltung und Erholung	153	125	125	29	-	19	9	131
O+S	Öffentliche Verwaltung, Verteidigung; Sozialvers. Erbringung von sonstigen Dienstleistungen	461	400	398	73	2	40	21	401
	<b>Insgesamt</b>	<b>6 656</b>	<b>5 470</b>	<b>5 425</b>	<b>1 572</b>	<b>45</b>	<b>663</b>	<b>523</b>	<b>5 860</b>

### 6. Gewerbean- und -abmeldungen 1.1. - 30.6.2017 nach Kreisen und Planungsregionen

Kreisfreie Stadt Landkreis Planungsregion Land	Anmel- dungen insgesamt	Davon			Abmel- dungen insgesamt	Davon		
		Neuer- richtungen	Zuzüge	Über- nahmen		Aufgaben	Fortzüge	Über- gaben
Eichsfeld	268	230	17	21	283	240	22	21
Nordhausen	192	158	20	14	228	171	18	39
Unstrut-Hainich-Kreis	242	193	23	26	278	224	23	31
Kyffhäuserkreis	157	123	10	24	169	138	14	17
<b>Nordthüringen</b>	<b>859</b>	<b>704</b>	<b>70</b>	<b>85</b>	<b>958</b>	<b>773</b>	<b>77</b>	<b>108</b>
Stadt Erfurt	800	693	59	48	822	678	86	58
Stadt Weimar	214	182	23	9	226	196	22	8
Gotha	336	271	34	31	365	301	35	29
Sömmerda	171	135	21	15	177	139	30	8
Ilm-Kreis	340	277	31	32	343	277	36	30
Weimarer Land	233	178	40	15	254	207	27	20
<b>Mittelthüringen</b>	<b>2 094</b>	<b>1 736</b>	<b>208</b>	<b>150</b>	<b>2 187</b>	<b>1 798</b>	<b>236</b>	<b>153</b>
Stadt Gera	254	208	18	28	333	268	32	33
Stadt Jena	349	296	33	20	391	314	52	25
Saalfeld-Rudolstadt	276	191	42	43	308	241	36	31
Saale-Holzland-Kreis	217	171	27	19	220	173	32	15
Saale-Orla-Kreis	205	157	25	23	292	242	30	20
Greiz	247	208	24	15	305	255	28	22
Altenburger Land	200	162	22	16	324	281	23	20
<b>Ostthüringen</b>	<b>1 748</b>	<b>1 393</b>	<b>191</b>	<b>164</b>	<b>2 173</b>	<b>1 774</b>	<b>233</b>	<b>166</b>
Stadt Suhl	95	77	8	10	137	112	18	7
Stadt Eisenach	123	104	5	14	128	108	11	9
Wartburgkreis	269	221	30	18	380	314	32	34
Schmalkalden-Meiningen	318	269	32	17	348	302	27	19
Hildburghausen	152	131	3	18	176	156	12	8
Sonneberg	142	116	11	15	169	133	17	19
<b>Südwestthüringen</b>	<b>1 099</b>	<b>918</b>	<b>89</b>	<b>92</b>	<b>1 338</b>	<b>1 125</b>	<b>117</b>	<b>96</b>
<b>Thüringen</b>	<b>5 800</b>	<b>4 751</b>	<b>558</b>	<b>491</b>	<b>6 656</b>	<b>5 470</b>	<b>663</b>	<b>523</b>
davon								
kreisfreie Städte	1 835	1 560	146	129	2 037	1 676	221	140
Landkreise	3 965	3 191	412	362	4 619	3 794	442	383

**7. Gewerbebeanmeldungen 1.1. - 30.6.2017 nach dem Grund der Meldung,  
Kreisen und Planungsregionen**

Kreisfreie Stadt Landkreis Planungsregion Land	Anmel- dungen insgesamt	Davon							
		Neuerrichtungen			Zuzüge	Übernahmen			
		insgesamt	Neu- grün- dungen	Umwand- lungen		insgesamt	Rechts- form- wechsel	Gesell- schafter- eintritte	Erbfolge, Kauf, Pacht
Eichsfeld	268	230	230	-	17	21	3	1	17
Nordhausen	192	158	156	2	20	14	1	5	8
Unstrut-Hainich-Kreis	242	193	192	1	23	26	5	5	16
Kyffhäuserkreis	157	123	122	1	10	24	-	5	19
<b>Nordthüringen</b>	<b>859</b>	<b>704</b>	<b>700</b>	<b>4</b>	<b>70</b>	<b>85</b>	<b>9</b>	<b>16</b>	<b>60</b>
Stadt Erfurt	800	693	686	7	59	48	12	13	23
Stadt Weimar	214	182	181	1	23	9	2	-	7
Gotha	336	271	269	2	34	31	5	-	26
Sömmerda	171	135	135	-	21	15	2	1	12
Ilm-Kreis	340	277	275	2	31	32	1	8	23
Weimarer Land	233	178	177	1	40	15	-	1	14
<b>Mittelthüringen</b>	<b>2 094</b>	<b>1 736</b>	<b>1 723</b>	<b>13</b>	<b>208</b>	<b>150</b>	<b>22</b>	<b>23</b>	<b>105</b>
Stadt Gera	254	208	207	1	18	28	4	4	20
Stadt Jena	349	296	294	2	33	20	11	2	7
Saalfeld-Rudolstadt	276	191	188	3	42	43	4	1	38
Saale-Holzland-Kreis	217	171	168	3	27	19	4	1	14
Saale-Orla-Kreis	205	157	154	3	25	23	1	5	17
Greiz	247	208	208	-	24	15	4	3	8
Altenburger Land	200	162	161	1	22	16	4	1	11
<b>Ostthüringen</b>	<b>1 748</b>	<b>1 393</b>	<b>1 380</b>	<b>13</b>	<b>191</b>	<b>164</b>	<b>32</b>	<b>17</b>	<b>115</b>
Stadt Suhl	95	77	77	-	8	10	-	-	10
Stadt Eisenach	123	104	104	-	5	14	2	2	10
Wartburgkreis	269	221	216	5	30	18	1	5	12
Schmalkalden-Meiningen	318	269	269	-	32	17	5	2	10
Hildburghausen	152	131	128	3	3	18	4	-	14
Sonneberg	142	116	116	-	11	15	1	-	14
<b>Südwestthüringen</b>	<b>1 099</b>	<b>918</b>	<b>910</b>	<b>8</b>	<b>89</b>	<b>92</b>	<b>13</b>	<b>9</b>	<b>70</b>
<b>Thüringen</b>	<b>5 800</b>	<b>4 751</b>	<b>4 713</b>	<b>38</b>	<b>558</b>	<b>491</b>	<b>76</b>	<b>65</b>	<b>350</b>
davon									
kreisfreie Städte	1 835	1 560	1 549	11	146	129	31	21	77
Landkreise	3 965	3 191	3 164	27	412	362	45	44	273

**8. Gewerbeabmeldungen 1.1. - 30.6.2017 nach dem Grund der Meldung, Kreisen und Planungsregionen**

Kreisfreie Stadt Landkreis Planungsregion Land	Abmel- dungen insgesamt	Davon							
		Aufgaben			Fortzüge	Übergaben			
		insgesamt	vollständige Aufgaben	Umwand- lungen		insgesamt	Rechts- form- wechsel	Gesell- schafter- austritte	Erbfolge, Verkauf, Verpachtung
Eichsfeld	283	240	240	-	22	21	2	3	16
Nordhausen	228	171	170	1	18	39	1	31	7
Unstrut-Hainich-Kreis	278	224	222	2	23	31	10	10	11
Kyffhäuserkreis	169	138	137	1	14	17	-	1	16
<b>Nordthüringen</b>	<b>958</b>	<b>773</b>	<b>769</b>	<b>4</b>	<b>77</b>	<b>108</b>	<b>13</b>	<b>45</b>	<b>50</b>
Stadt Erfurt	822	678	670	8	86	58	17	22	19
Stadt Weimar	226	196	195	1	22	8	3	-	5
Gotha	365	301	300	1	35	29	5	2	22
Sömmerda	177	139	138	1	30	8	2	-	6
Ilm-Kreis	343	277	275	2	36	30	1	5	24
Weimarer Land	254	207	206	1	27	20	3	5	12
<b>Mittelthüringen</b>	<b>2 187</b>	<b>1 798</b>	<b>1 784</b>	<b>14</b>	<b>236</b>	<b>153</b>	<b>31</b>	<b>34</b>	<b>88</b>
Stadt Gera	333	268	267	1	32	33	7	7	19
Stadt Jena	391	314	309	5	52	25	13	4	8
Saalfeld-Rudolstadt	308	241	238	3	36	31	3	3	25
Saale-Holzland-Kreis	220	173	171	2	32	15	4	1	10
Saale-Orla-Kreis	292	242	237	5	30	20	1	3	16
Greiz	305	255	254	1	28	22	5	10	7
Altenburger Land	324	281	280	1	23	20	6	2	12
<b>Ostthüringen</b>	<b>2 173</b>	<b>1 774</b>	<b>1 756</b>	<b>18</b>	<b>233</b>	<b>166</b>	<b>39</b>	<b>30</b>	<b>97</b>
Stadt Suhl	137	112	112	-	18	7	-	-	7
Stadt Eisenach	128	108	108	-	11	9	1	-	8
Wartburgkreis	380	314	307	7	32	34	4	14	16
Schmalkalden-Meiningen	348	302	301	1	27	19	7	5	7
Hildburghausen	176	156	155	1	12	8	2	-	6
Sonneberg	169	133	133	-	17	19	1	-	18
<b>Südwestthüringen</b>	<b>1 338</b>	<b>1 125</b>	<b>1 116</b>	<b>9</b>	<b>117</b>	<b>96</b>	<b>15</b>	<b>19</b>	<b>62</b>
<b>Thüringen</b>	<b>6 656</b>	<b>5 470</b>	<b>5 425</b>	<b>45</b>	<b>663</b>	<b>523</b>	<b>98</b>	<b>128</b>	<b>297</b>
davon									
kreisfreie Städte	2 037	1 676	1 661	15	221	140	41	33	66
Landkreise	4 619	3 794	3 764	30	442	383	57	95	231



**9. Neugründungen und Gewerbetreibende 1.1. - 30.6.2017 nach Kreisen und Planungsregionen**

Kreisfreie Stadt Landkreis Planungsregion Land	Neu- gründungen insgesamt	Davon					Betriebs- gründungen je 10 000 Einwohner <sup>1)</sup>	Einzelunternehmer mit Neugründungen	
		Betriebsgründungen			sonstige Neugründungen			insgesamt	darunter weiblich
		insgesamt	Haupt- nieder- lassungen	Zweignieder- lassungen und unselbständige Zweigstellen	insgesamt	darunter Neben- erwerb			
Eichsfeld	230	61	39	22	169	112	6,0	179	52
Nordhausen	156	57	38	19	99	49	6,7	117	42
Unstrut-Hainich-Kreis	192	63	37	26	129	80	6,0	153	44
Kyffhäuserkreis	122	29	13	16	93	57	3,8	104	41
<b>Nordthüringen</b>	<b>700</b>	<b>210</b>	<b>127</b>	<b>83</b>	<b>490</b>	<b>298</b>	<b>5,7</b>	<b>553</b>	<b>179</b>
Stadt Erfurt	686	200	117	83	486	325	9,5	541	178
Stadt Weimar	181	65	32	33	116	67	10,1	141	48
Gotha	269	97	64	33	172	107	7,1	207	70
Sömmerda	135	33	23	10	102	61	4,7	116	45
Ilm-Kreis	275	81	45	36	194	144	7,4	215	68
Weimarer Land	177	38	19	19	139	81	4,6	151	53
<b>Mittelthüringen</b>	<b>1 723</b>	<b>514</b>	<b>300</b>	<b>214</b>	<b>1 209</b>	<b>785</b>	<b>7,6</b>	<b>1 371</b>	<b>462</b>
Stadt Gera	207	74	36	38	133	81	7,7	158	54
Stadt Jena	294	101	57	44	193	151	9,2	207	83
Saalfeld-Rudolstadt	188	45	27	18	143	86	4,1	155	46
Saale-Holzland-Kreis	168	35	21	14	133	82	4,1	136	47
Saale-Orla-Kreis	154	42	24	18	112	71	5,1	125	47
Greiz	208	82	50	32	126	83	8,1	157	50
Altenburger Land	161	42	26	16	119	68	4,5	134	48
<b>Ostthüringen</b>	<b>1 380</b>	<b>421</b>	<b>241</b>	<b>180</b>	<b>959</b>	<b>622</b>	<b>6,2</b>	<b>1 072</b>	<b>375</b>
Stadt Suhl	77	18	13	5	59	40	4,9	59	12
Stadt Eisenach	104	25	11	14	79	43	5,9	86	29
Wartburgkreis	216	56	41	15	160	105	4,5	181	59
Schmalkalden-Meiningen	269	57	29	28	212	139	4,6	223	70
Hildburghausen	128	43	27	16	85	60	6,7	104	35
Sonneberg	116	31	23	8	85	70	5,5	93	27
<b>Südwestthüringen</b>	<b>910</b>	<b>230</b>	<b>144</b>	<b>86</b>	<b>680</b>	<b>457</b>	<b>5,1</b>	<b>746</b>	<b>232</b>
<b>Thüringen</b>	<b>4 713</b>	<b>1 375</b>	<b>812</b>	<b>563</b>	<b>3 338</b>	<b>2 162</b>	<b>6,3</b>	<b>3 742</b>	<b>1 248</b>
davon									
kreisfreie Städte	1 549	483	266	217	1 066	707	8,6	1 192	404
Landkreise	3 164	892	546	346	2 272	1 455	5,5	2 550	844

1) Stand 31.12.2015, Bevölkerungsforschreibung auf der Grundlage des Zensus 2011

**10. Vollständige Aufgaben und Gewerbetreibende 1.1. - 30.6.2017 nach Kreisen und Planungsregionen**

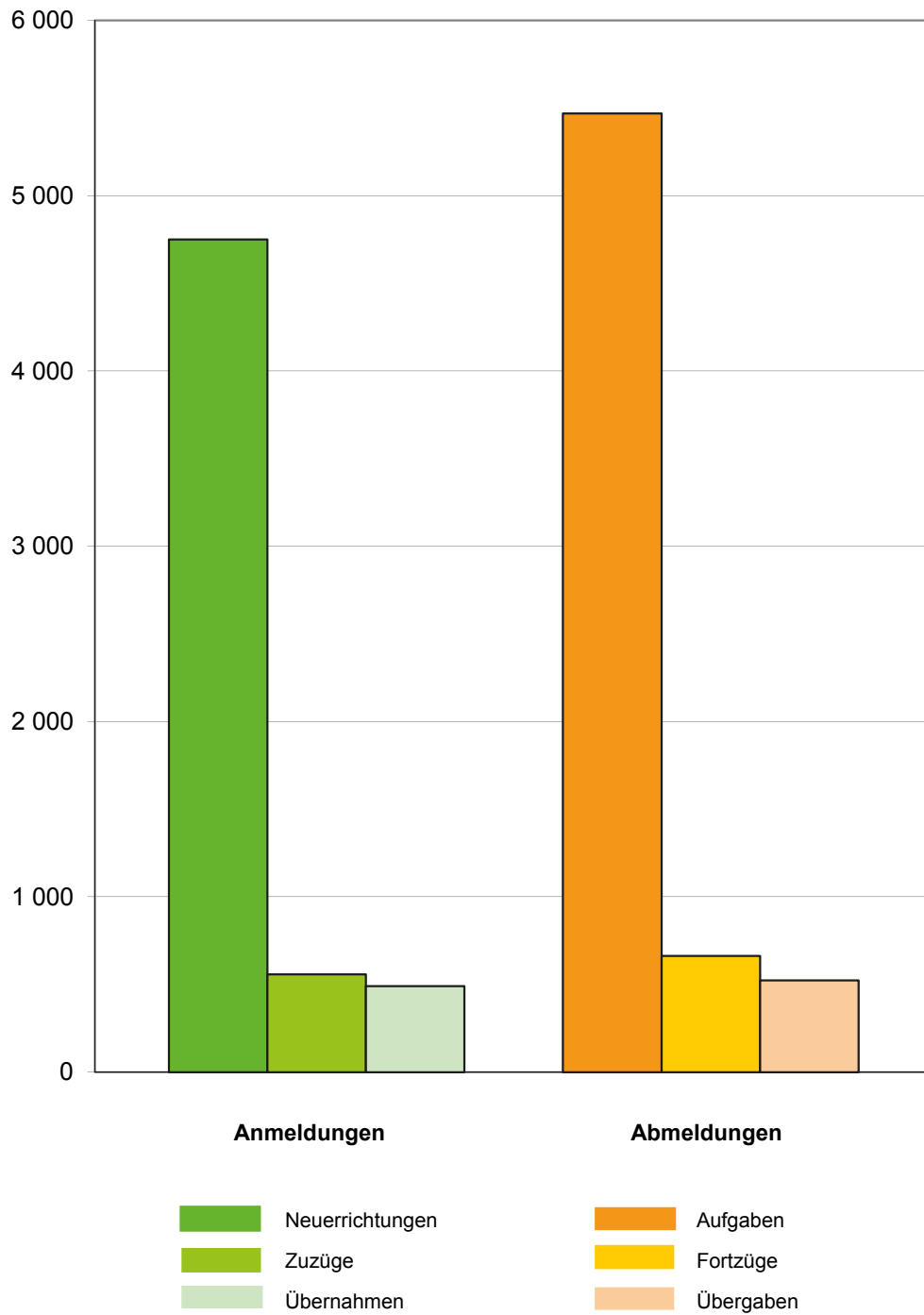
Kreisfreie Stadt Landkreis Planungsregion Land	Vollständige Aufgaben insgesamt	Davon					Betriebs- aufgaben je 10 000 Einwohner <sup>1)</sup>	Einzelunternehmer mit vollständigen Aufgaben	
		Betriebsaufgaben			sonstige Stilllegungen			insgesamt	darunter weiblich
		insgesamt	Haupt- nieder- lassungen	Zweignieder- lassungen und unselbständige Zweigstellen	insgesamt	darunter Neben- erwerb			
Eichsfeld	240	82	46	36	158	84	8,1	185	52
Nordhausen	170	43	24	19	127	54	5,0	148	53
Unstrut-Hainich-Kreis	222	85	50	35	137	68	8,1	169	60
Kyffhäuserkreis	137	33	20	13	104	48	4,3	118	34
<b>Nordthüringen</b>	<b>769</b>	<b>243</b>	<b>140</b>	<b>103</b>	<b>526</b>	<b>254</b>	<b>6,6</b>	<b>620</b>	<b>199</b>
Stadt Erfurt	670	203	103	100	467	225	9,7	534	175
Stadt Weimar	195	71	31	40	124	62	11,1	155	58
Gotha	300	102	51	51	198	98	7,5	253	89
Sömmerda	138	38	24	14	100	37	5,4	113	42
Ilm-Kreis	275	74	39	35	201	95	6,8	231	72
Weimarer Land	206	51	26	25	155	73	6,2	165	60
<b>Mittelthüringen</b>	<b>1 784</b>	<b>539</b>	<b>274</b>	<b>265</b>	<b>1 245</b>	<b>590</b>	<b>8,0</b>	<b>1 451</b>	<b>496</b>
Stadt Gera	267	76	41	35	191	83	7,9	225	68
Stadt Jena	309	88	44	44	221	129	8,0	243	89
Saalfeld-Rudolstadt	238	49	20	29	189	85	4,5	207	69
Saale-Holzland-Kreis	171	42	19	23	129	59	4,9	149	54
Saale-Orla-Kreis	237	68	35	33	169	84	8,2	191	73
Greiz	254	65	40	25	189	103	6,4	230	90
Altenburger Land	280	79	51	28	201	53	8,6	229	113
<b>Ostthüringen</b>	<b>1 756</b>	<b>467</b>	<b>250</b>	<b>217</b>	<b>1 289</b>	<b>596</b>	<b>6,9</b>	<b>1 474</b>	<b>556</b>
Stadt Suhl	112	26	14	12	86	24	7,1	97	36
Stadt Eisenach	108	37	16	21	71	40	8,7	90	35
Wartburgkreis	307	95	59	36	212	106	7,6	250	82
Schmalkalden-Meiningen	301	78	43	35	223	97	6,3	257	92
Hildburghausen	155	53	28	25	102	67	8,2	129	35
Sonneberg	133	34	23	11	99	63	6,0	109	41
<b>Südwestthüringen</b>	<b>1 116</b>	<b>323</b>	<b>183</b>	<b>140</b>	<b>793</b>	<b>397</b>	<b>7,2</b>	<b>932</b>	<b>321</b>
<b>Thüringen</b>	<b>5 425</b>	<b>1 572</b>	<b>847</b>	<b>725</b>	<b>3 853</b>	<b>1 837</b>	<b>7,2</b>	<b>4 477</b>	<b>1 572</b>
davon									
kreisfreie Städte	1 661	501	249	252	1 160	563	9,0	1 344	461
Landkreise	3 764	1 071	598	473	2 693	1 274	6,6	3 133	1 111

1) Stand 31.12.2015, Bevölkerungsfortschreibung auf der Grundlage des Zensus 2011

11. Gewerbean- und -abmeldungen von 1990 bis Juni 2017

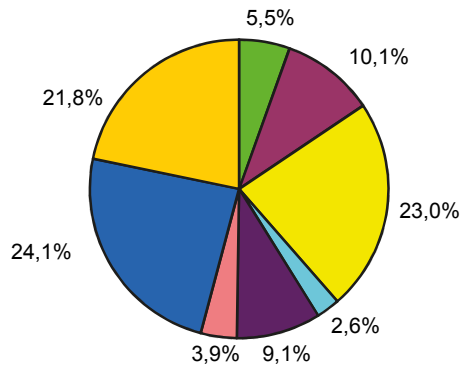
Zeitraum	Anmeldungen		Abmeldungen		Saldo	Abmeldungen je 100 Anmeldungen	
	insgesamt	Veränderungen gegenüber Vorjahres- zeitraum	insgesamt	Veränderungen gegenüber Vorjahres- zeitraum			
	Anzahl	%	Anzahl	%			Anzahl
1990	52 480	x	4 987	x	47 493	10	
1991	51 881	- 1,1	18 523	271,4	33 358	36	
1992	37 030	- 28,6	22 110	19,4	14 920	60	
1993	31 752	- 14,3	21 748	- 1,6	10 004	68	
1994	27 019	- 14,9	20 531	- 5,6	6 488	76	
1995	25 793	- 4,5	22 131	7,8	3 662	86	
1996	24 940	- 3,3	22 164	0,1	2 776	89	
1997	23 690	- 5,0	22 075	- 0,4	1 615	93	
1998	23 371	- 1,3	21 721	- 1,6	1 650	93	
1999	21 851	- 6,5	20 667	- 4,9	1 184	95	
2000	20 905	- 4,3	19 982	- 3,3	923	96	
2001	20 016	- 4,3	20 258	1,4	- 242	101	
2002	18 766	- 6,2	18 761	- 7,4	5	100	
2003	21 050	12,2	17 227	- 8,2	3 823	82	
2004	25 276	20,1	18 346	6,5	6 930	73	
2005	22 224	- 12,1	18 550	1,1	3 674	83	
2006	20 768	- 6,6	17 373	- 6,3	3 395	84	
2007	18 061	- 13,0	17 007	- 2,1	1 054	94	
2008	18 007	- 0,3	17 635	3,7	372	98	
2009	18 451	2,5	17 320	- 1,8	1 131	94	
2010	17 158	- 7,0	16 640	- 3,9	518	97	
2011	15 695	- 8,5	15 741	- 5,4	- 46	100	
2012	14 037	- 10,6	15 861	0,8	- 1 824	113	
2013	14 038	0,0	15 379	- 3,0	- 1 341	110	
2014	12 766	- 9,1	15 014	- 2,4	- 2 248	118	
2015	12 547	- 1,7	15 254	1,6	- 2 707	122	
2016	12 154	- 3,1	14 415	- 5,5	- 2 261	119	
2014	1. Vierteljahr	3 671	- 1,6	4 226	- 0,4	- 555	115
	2. Vierteljahr	3 008	- 14,8	3 203	- 6,6	- 195	106
	3. Vierteljahr	3 066	- 14,1	3 329	- 5,0	- 263	109
	4. Vierteljahr	3 021	- 5,9	4 256	1,2	- 1 235	141
2015	1. Vierteljahr	3 572	- 2,7	4 229	0,1	- 657	118
	2. Vierteljahr	2 873	- 4,5	3 126	- 2,4	- 253	109
	3. Vierteljahr	2 928	- 4,5	3 356	0,8	- 428	115
	4. Vierteljahr	3 174	5,1	4 543	6,7	- 1 369	143
2016	1. Vierteljahr	3 311	- 7,3	3 798	- 10,2	- 487	115
	2. Vierteljahr	2 971	3,4	3 058	- 2,2	- 87	103
	3. Vierteljahr	2 888	- 1,4	3 252	- 3,1	- 364	113
	4. Vierteljahr	2 984	- 6,0	4 307	- 5,2	- 1 323	144
2017	1. Vierteljahr	3 162	- 4,5	3 687	- 2,9	- 525	117
	Januar	1 140	- 1,9	1 403	5,1	- 263	123
	Februar	996	- 3,3	1 042	- 16,8	- 46	105
	März	1 026	- 8,3	1 242	2,6	- 216	121
	2. Vierteljahr	2 638	- 11,2	2 969	- 2,9	- 331	113
	April	844	- 14,7	893	- 13,1	- 49	106
	Mai	849	- 11,7	976	4,3	- 127	115
	Juni	945	- 7,4	1 100	0,5	- 155	116
	3. Vierteljahr						
	Juli						
	August						
	September						
	4. Vierteljahr						
	Oktober						
	November						
	Dezember						

## 2. Gewerbean- und -abmeldungen 1.1. - 30.6.2017 nach dem Grund der Meldung

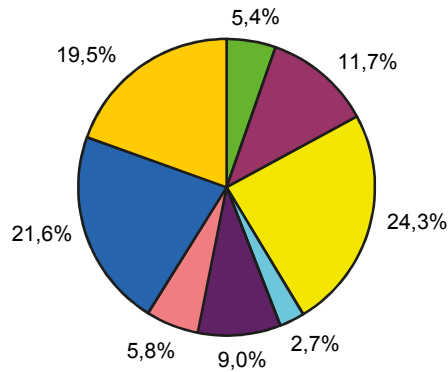


### 3. Neuerrichtungen und Aufgaben 1.1. - 30.6.2017 nach Wirtschaftsabschnitten

#### Neuerrichtungen



#### Aufgaben

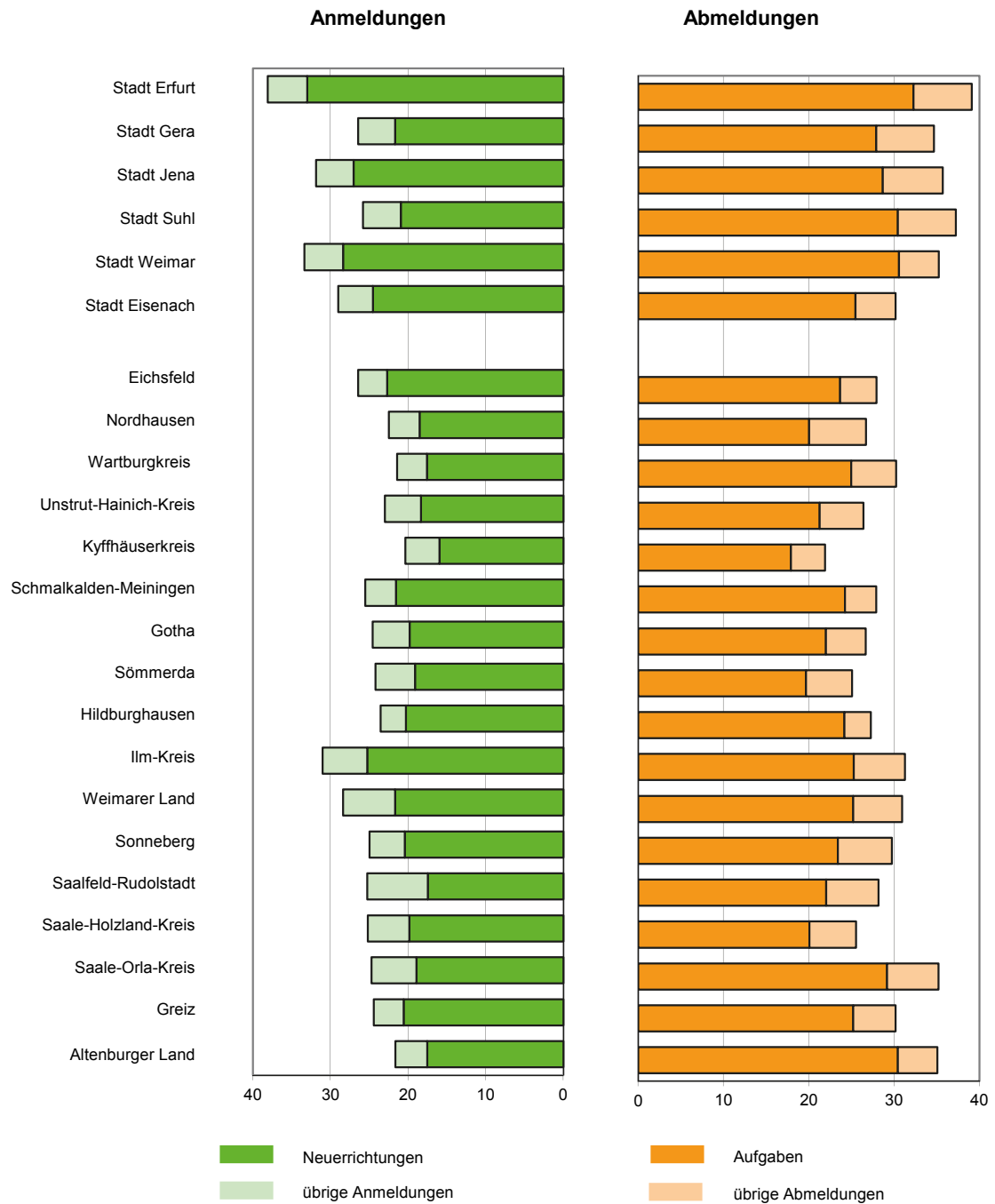


	Verarbeitendes Gewerbe		Gastgewerbe
	Baugewerbe		Finanz- und Versicherungsdienstleistungen
	Handel		Erbringung von Dienstleistungen <sup>1)</sup>
	Verkehr und Lagerei		übrige Wirtschaftsabschnitte <sup>2)</sup>

1) Erbringung von freiberuflichen, wissenschaftlichen, technischen und sonstigen wirtschaftlichen Dienstleistungen

2) Land- und Forstwirtschaft, Fischerei; Bergbau und Gewinnung von Steinen und Erden; Energieversorgung; Wasserversorgung, Abwasser- und Abfallentsorgung und Beseitigung von Umweltverschmutzungen; Verkehr und Lagerei; Erbringung von Finanz- und Versicherungsdienstleistungen; Grundstücks- und Wohnungswesen; Erziehung und Unterricht; Gesundheits- und Sozialwesen; Kunst, Unterhaltung und Erholung; Erbringung von sonstigen Dienstleistungen

#### 4. Gewerbean- und -abmeldungen je 10 000 Einwohner 1.1. - 30.6.2017 nach Kreisen



Stand der Bevölkerung: 31.12.2015, Bevölkerungsfortschreibung auf der Grundlage des Zensus 2011



